

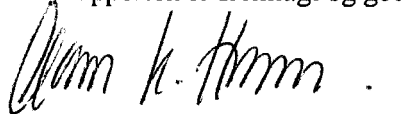
## **Murermester Niels Henrik Nielsen A/S**

CVR-nr. 31 93 39 86

### **Årsrapport**

**2013**

Årsrapporten er fremlagt og godkendt på selskabets ordinære generalforsamling den 7 / 5 2014.



---

Claus Keld Hansen  
Dirigent

## **Indholdsfortegnelse**

---

|  | <b><u>Side</u></b> |
|--|--------------------|
| <b>Påtegninger</b>                               |                    |
| Ledelsespåtegning                                | 1                  |
| Den uafhængige revisors erklæringer              | 2                  |
| <br>   |                    |
| <b>Ledelsesberetning</b>                         |                    |
| Selskabsoplysninger                              | 4                  |
| Ledelsesberetning                                | 5                  |
| <br>   |                    |
| <b>Årsregnskab 1. januar - 31. december 2013</b> |                    |
| Anvendt regnskabspraksis                         | 6                  |
| Resultatopgørelse                                | 10                 |
| Balance  | 11                 |
| Noter  | 13                 |

## Ledelsespåtegning

---

Bestyrelse og direktion har dags dato aflagt årsrapporten for 2013 for Muremester Niels Henrik Nielsen A/S.

Årsrapporten er aflagt i overensstemmelse med årsregnskabsloven.


Vi anser den valgte regnskabspraksis for hensigtsmæssig, og efter vores opfattelse giver årsregnskabet et retvisende billede af selskabets aktiver, passiver og finansielle stilling pr. 31. december 2013 samt af resultatet af selskabets aktiviteter for regnskabsåret 1. januar - 31. december 2013.

Ledelsesberetningen indeholder efter vores opfattelse en retvisende redegørelse for de forhold, som beretningen omhandler.

Årsrapporten indstilles til generalforsamlingens godkendelse.

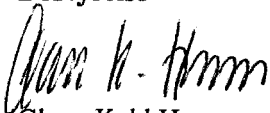
Ikast, den 30. april 2014

### Direktion




Carsten Jeppesen  
Direktør


### Bestyrelse



Claus Keld Hansen  
Formand



Carsten Jeppesen



Niels Henrik Nielsen

## **Den uafhængige revisors erklæringer**

---

### **Til aktionæren i Murermester Niels Henrik Nielsen A/S**

#### **Påtegning på årsregnskabet**

Vi har revideret årsregnskabet for Murermester Niels Henrik Nielsen A/S for regnskabsåret 1. januar - 31. december 2013, der omfatter anvendt regnskabspraksis, resultatopgørelse, balance og noter. Årsregnskabet udarbejdes efter årsregnskabsloven.

#### **Ledelsens ansvar for årsregnskabet**

Ledelsen har ansvaret for udarbejdelsen af et årsregnskab, der giver et retvisende billede i overensstemmelse med årsregnskabsloven. Ledelsen har endvidere ansvaret for den interne kontrol, som ledelsen anser nødvendig for at udarbejde et årsregnskab uden væsentlig fejlinformation, uanset om denne skyldes besvigelser eller fejl.

#### **Revisors ansvar**

Vores ansvar er at udtrykke en konklusion om årsregnskabet på grundlag af vores revision. Vi har udført revisionen i overensstemmelse med internationale standarder om revision og yderligere krav ifølge dansk revisorlovgivning. Dette kræver, at vi overholder etiske krav samt planlægger og udfører revisionen for at opnå høj grad af sikkerhed for, om årsregnskabet er uden væsentlig fejlinformation.

En revision omfatter udførelse af revisionshandlinger for at opnå revisionsbevis for beløb og oplysninger i årsregnskabet. De valgte revisionshandlinger afhænger af revisors vurdering, herunder vurdering af risici for væsentlig fejlinformation i årsregnskabet, uanset om denne skyldes besvigelser eller fejl. Ved risikovurderingen overvejer revisor intern kontrol, der er relevant for selskabets udarbejdelse af et årsregnskab, der giver et retvisende billede. Formålet hermed er at udforme revisionshandlinger, der er passende efter omstændighederne, men ikke at udtrykke en konklusion om effektiviteten af selskabets interne kontrol. En revision omfatter endvidere vurdering af, om ledelsens valg af regnskabspraksis er passende, om ledelsens regnskabsmæssige skøn er rimelige samt den samlede præsentation af årsregnskabet.

Det er vores opfattelse, at det opnåede revisionsbevis er tilstrækkeligt og egnet som grundlag for vores konklusion.

Revisionen har ikke givet anledning til forbehold.

## Den uafhængige revisors erklæringer

---

### **Konklusion**

Det er vores opfattelse, at årsregnskabet giver et retvisende billede af selskabets aktiver, passiver og finansielle stilling pr. 31. december 2013 samt af resultatet af selskabets aktiviteter for regnskabsåret 1. januar - 31. december 2013 i overensstemmelse med årsregnskabsloven.


### **Udtalelse om ledelsesberetningen**

Vi har i henhold til årsregnskabsloven gennemlæst ledelsesberetningen. Vi har ikke foretaget yderligere handlinger i tillæg til den udførte revision af årsregnskabet. Det er på denne baggrund vores opfattelse, at oplysningerne i ledelsesberetningen er i overensstemmelse med årsregnskabet.

Ikast, den 30. april 2014

### **Partner Revision**

statsautoriseret revisionsaktieselskab



Ole B. Søndergaard  
statsautoriseret revisor

**Selskabsoplysninger**

---

|                        |  |
|------------------------|--|
| <b>Selskabet</b>       | Murermester Niels Henrik Nielsen A/S<br>Lene Haus Vej 15<br>7430 Ikast                   |
|                        | Telefon: 42123301  |
|                        | CVR-nr.: 31 93 39 86   |
|                        | Stiftet: 9. januar 2009  |
|                        | Hjemsted: Ikast-Brande   |
|                        | Regnskabsår: 1. januar - 31. december  |
| <b>Bestyrelse</b>      | Claus Keld Hansen, Formand<br>Carsten Jeppesen<br>Niels Henrik Nielsen                   |
| <b>Direktion</b>       | Carsten Jeppesen, Direktør   |
| <b>Revision</b>        | Partner Revision<br>statsautoriseret revisionsaktieselskab<br>Thrigesvej 3<br>7430 Ikast |
| <b>Bankforbindelse</b> | Andelskassen<br>Strøget 36<br>7430 Ikast   |

## **Ledelsesberetning**

---

### **Hovedaktivitet**

Hovedaktiviteten består af murervirksomhed og dermed beslægtet virksomhed.

### **Udvikling i aktiviteter og økonomiske forhold**

Årets bruttofortjeneste udgør 1.895 t.kr. mod 1.834 t.kr. sidste år. Det ordinære resultat efter skat udgør 46 t.kr. mod -152 t.kr. sidste år. Ledelsen anser årets resultat for tilfredsstillende.

### **Begivenheder efter regnskabsårets udløb**

Efter regnskabsårets afslutning er der ikke indtruffet begivenheder, som vil kunne forrykke selskabets finansielle stilling væsentligt.

## Anvendt regnskabspraksis

---

Årsrapporten for Murermester Niels Henrik Nielsen A/S er aflagt i overensstemmelse med årsregnskabslovens bestemmelser for en klasse B-virksomhed.

Årsrapporten er aflagt efter samme regnskabspraksis som sidste år og aflægges i danske kroner.

### Generelt om indregning og måling

I resultatopgørelsen indregnes indtægter i takt med, at de indtjenes. Herunder indregnes værdireguleringer af finansielle aktiver og forpligtelser. I resultatopgørelsen indregnes ligeledes alle omkostninger, herunder afskrivninger, nedskrivninger og hensatte forpligtelser samt tilbageførsler som følge af ændrede regnskabsmæssige skøn af beløb, der tidligere har været indregnet i resultatopgørelsen.

Aktiver indregnes i balancen, når det er sandsynligt, at fremtidige økonomiske fordele vil tilflyde selskabet, og aktivets værdi kan måles pålideligt.

Forpligtelser indregnes i balancen, når det er sandsynligt, at fremtidige økonomiske fordele vil fragå selskabet, og forpligtelsens værdi kan måles pålideligt.

Ved første indregning måles aktiver og forpligtelser til kostpris. Efterfølgende måles aktiver og forpligtelser som beskrevet nedenfor for hver enkelt regnskabspost.

Ved indregning og måling tages hensyn til forudsigelige tab og risici, der fremkommer inden årsrapporten aflægges, og som vedrører forhold, der eksisterede på balancedagen.

## Resultatopgørelsen

### Bruttofortjeneste

Bruttofortjeneste indeholder nettoomsætning, omkostninger til råvarer og hjælpemidler samt eksterne omkostninger.

Nettoomsætning indregnes i resultatopgørelsen, såfremt levering og risikoovergang til køber har fundet sted inden årets udgang, og såfremt indtægten kan opgøres pålideligt og forventes modtaget. Nettoomsætningen indregnes eksklusive moms og afgifter og med fradrag af rabatter i forbindelse med salget.

Vareforbrug omfatter omkostninger til køb af råvarer og hjælpematerialer med fradrag af rabatter samt årets forskydning i varebeholdningerne.

Andre eksterne omkostninger omfatter omkostninger til salg, reklame, administration, autodrift og lokaler.

### Personaleomkostninger

Personaleomkostninger omfatter løn og gager, inklusive feriepenge og pensioner samt andre omkostninger til social sikring mv. til selskabets medarbejdere. I personaleomkostninger er fratrukket modtagne godtgørelser fra offentlige myndigheder.

## Anvendt regnskabspraksis

---

### Af- og nedskrivninger

Af- og nedskrivninger indeholder årets af- og nedskrivninger af immaterielle og materielle anlægsaktiver.

### Finansielle poster

Finansielle indtægter og omkostninger indeholder renteindtægter og rentekomkostninger samt rentetillæg og rentegodtgørelser ved skattebetaling. Finansielle indtægter og omkostninger indregnes med de beløb, der vedrører regnskabsåret.

### Skat af årets resultat

Årets skat, der består af årets aktuelle selskabsskat og ændring i udskudt skat, indregnes i resultatopgørelsen med den del, der kan henføres til årets resultat, og direkte i egenkapitalen med den del, der kan henføres til posteringer direkte på egenkapitalen.

Selskabet er omfattet af de danske regler om tvungen sambeskatning af moderselskabet og de danske dattervirksomheder.

Den aktuelle danske selskabsskat fordeles ved afregning af sambeskatningsbidrag mellem de sambeskattede virksomheder i forhold til disses skattepligtige indkomster. I tilknytning hertil modtager virksomheder med skattemæssigt underskud sambeskatningsbidrag fra virksomheder, der har kunnet anvende dette underskud (fuld fordeling).

## Balancen

### Immaterielle anlægsaktiver

#### Goodwill

Erhvervet goodwill måles til kostpris med fradrag af akkumulerede afskrivninger. Goodwill afskrives lineært over den vurderede økonomiske brugstid, der er vurderet til 7 år.

#### Materielle anlægsaktiver

Andre anlæg, driftsmateriel og inventar måles til kostpris med fradrag af akkumulerede afskrivninger og nedskrivninger.

Afskrivningsgrundlaget er kostpris med fradrag af forventet restværdi efter afsluttet brugstid.

Kostprisen omfatter anskaffelsesprisen samt omkostninger direkte tilknyttet anskaffelsen indtil det tidspunkt, hvor aktivet er klar til at blive taget i brug.

Der foretages lineære afskrivninger baseret på følgende vurdering af aktivernes forventede brugstider:

|   |        |
|---|--------|
| Andre anlæg, driftsmateriel og inventar | 3-5 år |
|---|--------|

## **Anvendt regnskabspraksis**

---

Aktiver med en kostpris på under 12 t.kr. pr. enhed indregnes i anskaffelsesåret som omkostninger i resultatopgørelsen.

Fortjeneste eller tab ved afhændelse af materielle anlægsaktiver opgøres som forskellen mellem salgspris med fradrag af salgsmkostninger og den regnskabsmæssige værdi på salgstidspunktet. Fortjeneste eller tab indregnes i resultatopgørelsen under afskrivninger.

### **Nedskrivning på anlægsaktiver**

Den regnskabsmæssige værdi af såvel immaterielle som materielle anlægsaktiver vurderes årligt for indikationer på værdiforringelse, ud over det som udtrykkes ved afskrivning.

Foreligger der indikationer på værdiforringelse, foretages nedskrivningstest af hvert enkelt aktiv henholdsvis gruppe af aktiver. Der foretages nedskrivning til genindvindingsværdien, såfremt denne er lavere end den regnskabsmæssige værdi.

Som genindvindingsværdi anvendes den højeste værdi af nettosalgspris og kapitalværdi. Kapitalværdien opgøres som nutidsværdien af de forventede nettoindtægter fra anvendelsen af aktivet eller aktivgruppen.

### **Varebeholdninger**

Varebeholdninger måles til kostpris på grundlag af vejede gennemsnitspriser. Er nettorealiseringsværdien af varebeholdninger lavere end kostprisen, nedskrives til denne lavere værdi.

Nettorealiseringsværdien for varebeholdninger opgøres som salgspris med fradrag af såvel færdiggørelsesomkostninger som omkostninger, der afholdes for at effektuere salget. Nettorealiseringsværdien fastsættes under hensyntagen til omsættelighed, kurans og udvikling i forventet salgspris.

### **Tilgodehavender**

Tilgodehavender måles til amortiseret kostpris, hvilket sædvanligvis svarer til nominal værdi. Der nedskrives til nettorealiseringsværdien med henblik på at imødegå forventede tab.

### **Igangværende arbejder for fremmed regning**

Igangværende arbejder for fremmed regning måles til salgsværdien af det udførte arbejde. Salgsværdien måles på baggrund af færdiggørelsesgraden på balancedagen og de samlede forventede indtægter på det enkelte igangværende arbejde.

Når salgsværdien på en entreprisekontrakt ikke kan opgøres pålideligt, måles salgsværdien til de medgåede omkostninger eller til nettorealiseringsværdien, såfremt denne er lavere.

Det enkelte igangværende arbejde indregnes i balancen under tilgodehavender eller gældsforpligtelser, afhængigt af nettoværdien af salgssummen med fradrag af acontofaktureringer og forudbetalinger.

Omkostninger i forbindelse med salgsarbejde og opnåelse af kontrakter indregnes i resultatopgørelsen i takt med, at de afholdes.

## **Anvendt regnskabspraksis**

---

### **Egenkapital - udbytte**

Udbytte, som forventes udbetalt for året, vises som en særskilt post under egenkapitalen. Foreslået udbytte indregnes som en forpligtelse på tidspunktet for vedtagelse på generalforsamlingen.

### **Selskabsskat og udskudt skat**

Aktuelle skattetilgodehavender og -forpligtelser indregnes i balancen med det beløb, der kan beregnes på grundlag af årets forventede skattepligtige indkomst reguleret for skat af tidligere års skattepligtige indkomster samt for betalte acontoskatter. Skattetilgodehavender og -forpligtelser præsenteres modregnet i det omfang, der er legal modregningsadgang, og posterne forventes afregnet netto eller samtidig.

Efter sambeskatningsreglerne hæfter Muremester Niels Henrik Nielsen A/S solidarisk og ubegrænset over for skattemyndighederne for selskabsskatter og kildeskatte på renter, royalties og udbytter opstået inden for sambeskatningskredsen.

Udskudt skat er skatten af alle midlertidige forskelle mellem regnskabsmæssig og skattemæssig værdi af aktiver og forpligtelser opgjort på grundlag af den planlagte anvendelse af aktivet henholdsvis afvikling af forpligtelsen.

Udskudt skat måles på grundlag af de skatteregler og skattesatser, der med balancedagens lovgivning vil være gældende, når den udskudte skat forventes udløst som aktuel skat. Selskabsskatteprocenten vil i perioden fra 2014 til 2016 blive trinvist nedsat fra 25 % til 22 %, hvilket vil påvirke størrelsen af udskudte skatteforpligtelser og skatteaktiver. Medmindre en indregning med en anden skatteprocent end 22 vil medføre en væsentlig afvigelse i den forventede udskudte skatteforpligtelse eller skatteaktivet, indregnes udskudte skatteforpligtelser og skatteaktiver med 22 %.

### **Gældsforpligtelser**

Andre gældsforpligtelser, som omfatter gæld til leverandører samt anden gæld, måles til amortiseret kostpris, hvilket sædvanligvis svarer til nominel værdi.

## Resultatopgørelse 1. januar - 31. december

| <u>Note</u>   | <u>2013</u>      | <u>2012</u>      |
|---|------------------|------------------|
| <b>Bruttofortjeneste</b>                                  | <b>1.895.163</b> | <b>1.833.653</b> |
| 1 Personaleomkostninger                                   | -1.666.805       | -1.893.071       |
| Afskrivninger af materielle og immaterielle anlægsaktiver | -154.076         | -121.976         |
| <b>Resultat før finansielle poster</b>                    | <b>74.282</b>    | <b>-181.394</b>  |
| Andre finansielle omkostninger                            | -8.441           | -11.867          |
| <b>Resultat før skat</b>                                  | <b>65.841</b>    | <b>-193.261</b>  |
| 2 Skat af årets resultat                                  | -19.625          | 40.800           |
| <b>Årets resultat</b>                                     | <b>46.216</b>    | <b>-152.461</b>  |
| <b>Forslag til resultatdisponering:</b>                   |                  |                  |
| Overføres til overført resultat                           | 46.216           | 0                |
| Disponeret fra overført resultat                          | 0                | -152.461         |
| <b>Disponeret i alt</b>                                   | <b>46.216</b>    | <b>-152.461</b>  |

**Balance 31. december**

| <b>Aktiver</b>           |  |                  |                  |
|--------------------------|--|------------------|------------------|
| <u>Note</u>              |  | <u>2013</u>      | <u>2012</u>      |
| <b>Anlægsaktiver</b>     |  |                  |                  |
| 3                        | Goodwill                                     | 28.566           | 42.852           |
|                          | Immaterielle anlægsaktiver i alt             | 28.566           | 42.852           |
| 4                        | Andre anlæg, driftsmateriel og inventar      | 69.565           | 209.355          |
|                          | Materielle anlægsaktiver i alt               | 69.565           | 209.355          |
|                          | <b>Anlægsaktiver i alt</b>                   | <b>98.131</b>    | <b>252.207</b>   |
| <b>Omsætningsaktiver</b> |  |                  |                  |
|                          | Råvarer og hjælpematerialer                  | 287.000          | 206.000          |
|                          | Varebeholdninger i alt                       | 287.000          | 206.000          |
|                          | Tilgodehavender fra salg og tjenesteydelser  | 125.738          | 87.762           |
|                          | Igangværende arbejder for fremmed regning    | 0                | 360.000          |
|                          | Tilgodehavender hos tilknyttede virksomheder | 1.007.175        | 106.094          |
|                          | Udskudte skatteaktiver                       | 18.475           | 26.225           |
|                          | Andre tilgodehavender                        | 11.008           | 19.346           |
|                          | Tilgodehavender i alt                        | 1.162.396        | 599.427          |
|                          | Likvide beholdninger                         | 0                | 233.408          |
|                          | <b>Omsætningsaktiver i alt</b>               | <b>1.449.396</b> | <b>1.038.835</b> |
|                          | <b>Aktiver i alt</b>                         | <b>1.547.527</b> | <b>1.291.042</b> |

**Balance 31. december**

| <b>Passiver</b>                                |                         |                         |
|--|-------------------------|-------------------------|
| <u>Note</u>                                    | <u>2013</u>             | <u>2012</u>             |
| <b>Egenkapital</b>                             |                         |                         |
| 5 Virksomhedskapital                           | 500.000                 | 500.000                 |
| 6 Overført resultat                            | 271.278                 | 225.062                 |
| <b>Egenkapital i alt</b>                       | <b><u>771.278</u></b>   | <b><u>725.062</u></b>   |
| <b>Gældsforpligtelser</b>                      |                         |                         |
| Gæld til pengeinstitut                         | 68.067                  | 0                       |
| Leverandører af varer og tjenesteydelser       | 122.991                 | 315.563                 |
| Gæld til tilknyttede virksomheder              | 95.754                  | 100.000                 |
| Selskabsskat                                   | 50.275                  | 0                       |
| Anden gæld                                     | 439.162                 | 150.417                 |
| Kortfristede gældsforpligtelser i alt          | <u>776.249</u>          | <u>565.980</u>          |
| <b>Gældsforpligtelser i alt</b>                | <b><u>776.249</u></b>   | <b><u>565.980</u></b>   |
| <b>Passiver i alt</b>                          | <b><u>1.547.527</u></b> | <b><u>1.291.042</u></b> |
| 7 <b>Pantsætninger og sikkerhedsstillelser</b> |                         |                         |
| 8 <b>Eventualposter</b>                        |                         |                         |
| 9 <b>Nærtstående parter</b>                    |                         |                         |

## Noter

---

|  | <u>2013</u>      | <u>2012</u>      |
|--|------------------|------------------|
| <b>1. Personalemkostninger</b>                 |                  |                  |
| Lønninger og gager                             | 1.484.546        | 1.653.858        |
| Pensioner                                      | 150.423          | 199.849          |
| Andre omkostninger til social sikring          | 31.836           | 39.364           |
|  | <u>1.666.805</u> | <u>1.893.071</u> |
| <br>   |                  |                  |
| Gennemsnitligt antal beskæftigede medarbejdere | <u>4</u>         | <u>5</u>         |
| <br>   |                  |                  |
| <b>2. Skat af årets resultat</b>               |                  |                  |
| Skat af årets resultat                         | 50.275           | 0                |
| Årets regulering af udskudt skat               | -30.650          | -40.800          |
|  | <u>19.625</u>    | <u>-40.800</u>   |
| <br>   |                  |                  |
| <b>3. Immaterielle anlægsaktiver</b>           |                  | <u>Goodwill</u>  |
| Kostpris 1. januar 2013                        |                  | <u>100.000</u>   |
| <b>Kostpris 31. december 2013</b>              |                  | <u>100.000</u>   |
| Af- og nedskrivninger 1. januar 2013           |                  | 57.148           |
| Årets afskrivninger                            |                  | 14.286           |
| <b>Af- og nedskrivninger 31. december 2013</b> |                  | <u>71.434</u>    |
| <br>   |                  |                  |
| <b>Regnskabsmæssig værdi 31. december 2013</b> |                  | <u>28.566</u>    |

## Noter

---

### 4. Materielle anlægsaktiver

|   | <u>Andre anlæg,<br/>driftsmateriel<br/>og inventar</u> |
|---|--|
| Kostpris 1. januar 2013                                     | 600.500  |
| Afgang  | <u>-150.000</u>  |
| <b>Kostpris 31. december 2013</b>                           | <b><u>450.500</u></b>                                  |
| Af- og nedskrivninger 1. januar 2013                        | 391.145  |
| Årets afskrivninger   | 107.690  |
| Tilbageførsel af af- og nedskrivninger på afhændede aktiver | <u>-117.900</u>  |
| <b>Af- og nedskrivninger 31. december 2013</b>              | <b><u>380.935</u></b>                                  |
| <b>Regnskabsmæssig værdi 31. december 2013</b>              | <b><u>69.565</u></b>                                   |

|  | <u>31/12 2013</u>     | <u>31/12 2012</u>     |
|--|-----------------------|-----------------------|
| <b>5. Virksomhedskapital</b>   |                       |                       |
| Virksomhedskapital 1. januar 2013  | <u>500.000</u>        | <u>500.000</u>        |
|  | <b><u>500.000</u></b> | <b><u>500.000</u></b> |
| Aktiekapitalen består af 500 aktier á 1.000 kr.<br>Kapitalen er ikke opdelt i klasser. |                       |                       |

### 6. Overført resultat

|  |                       |                       |
|--|-----------------------|-----------------------|
| Overført resultat 1. januar 2013         | 225.062               | 377.523               |
| Årets overførte overskud eller underskud | <u>46.216</u>         | <u>-152.461</u>       |
|  | <b><u>271.278</u></b> | <b><u>225.062</u></b> |

### 7. Pantsætninger og sikkerhedsstillelser

Der er via pengeinstitut stillet arbejdsгарantier pr. 31/12 2013 på 40 t.kr.

## Noter

---

### 8. Eventualposter

#### Eventualforpligtelser

Selskabet har indgået huslejekontrakt med en årlig leje på 120 t.kr. Huslejekontrakten kan opsiges med 3 mdr.'s varsel.

Der er indgået leasingskontrakter med en gennemsnitlig årlig ydelse på 48 t.kr. Kontrakterne har en restløbetid på mellem 53 måneder og 57 måneder.

#### Sambeskatning

Selskabet indgår i den nationale sambeskatning med I House Group A/S som administrationselskab og hæfter fra og med regnskabsåret 2013 ubegrænset og solidarisk med de øvrige sambeskatte selskaber for den samlede selskabsskat.

### 9. Nærtstående parter

#### Ejerforhold

Følgende er noteret i selskabets fortegnelse som ejer af minimum 5 % af stemmerne eller minimum 5 % af selskabskapitalen:

I House Group A/S, Lene Haus Vej 15, 7430 Ikast