

Sass Consult K/S


Fjordvænget 1
3310 Ølsted

CVR-nr. 32 29 05 07

Årsrapport pr. 31. december 2012

Godkendt på selskabets generalforsamling, d. 25/12 - 2013

Dirigent:



Tom Sass-Nielsen

Indholdsfortegnelse	Side
Selskabsoplysninger	1
Påtegninger:	
Ledelsespåtegning.....	2
Den uafhængige revisors erklæring.....	3
Ledelsesberetning	4
Årsregnskab 1. januar 2012 - 31. december 2012:	
Anvendt regnskabspraksis.....	5
Resultatopgørelse 2012.....	6
Balance pr. 31. december 2012.....	7
Noter nr. (1) - (7).....	8-10

Selskabsoplysninger

Selskabet:

Telefon: 6139 3003
 E-mail: tom@sass-consult.dk
 Stiftet: 2009
 Regnskabsår: 1/1 - 31/12

Direktion:

Tom Sass-Nielsen
 Fjordvænget 1
 3310 Ølsted

Ejerforhold:

Kommanditisten ejer aktiverne 100%, og komplementaren har ingen ejerandele i kommanditselskabets aktiver, jf. kommanditselskabets vedtægter §4.

Kommanditist:	Ejerandel	Maksimal hæftelse (kr.)
Tom Sass-Nielsen	100%	100.000
Komplementar: Sani Consult ApS	0%	Ubegrænset

Ledelsespåtegning på årsrapport pr. 31/12-2012 for Sass Consult K/S

Ledelsen har udarbejdet årsrapporten i overensstemmelse med årsregnskabsloven.

Anvendt regnskabspraksis anses for hensigtsmæssig, således at årsregnskabet giver et retvisende billede af selskabets aktiver og passiver, finansielle stilling samt resultat. Samtidig er det min opfattelse, at ledelsesberetningen indholder en retvisende redegørelse for de forhold, beretningen omhandler.


Årsrapporten indstilles til generalforsamlingens godkendelse.

Revision:

Under henvisning til årsregnskabslovens § 135 foretages ikke revision af selskabets årsrapport. Selskabet opfylder betingelserne herfor.


Ølsted d. 13/3-2013

Direktion




Tom Sass-Nielsen

Bestyrelse



Rasmus Sass-Nielsen
(formand)



Rikke Sass-Nielsen

Den uafhængige revisors erklæring

Til selskabsdeltagerne i Sass Consult K/S

Vi har efter aftale udført gennemgang af årsregnskabet for Sass Consult K/S for regnskabsåret 1. januar til 31. december 2012, der omfatter anvendt regnskabspraksis, resultatopgørelse, balance og noter. Årsregnskabet udarbejdes efter årsregnskabsloven.

Virksomhedens ledelse har ansvaret for årsregnskabet. Vores ansvar er på grundlag af vores gennemgang at udtrykke en konklusion om årsregnskabet.

Det udførte gennemgang


Vi har udført vores gennemgang i overensstemmelse med den internationale standard om review af regnskaber og yderligere krav ifølge dansk revisorlovgivning. Dette kræver, at vi tilrettelægger og udfører vores gennemgang med henblik på at opnå begrænset sikkerhed for, at årsregnskabet ikke indeholder væsentlig fejlinformation. En gennemgang er begrænset til først og fremmest at omfatte forespørgsler til virksomhedens direktion og medarbejdere samt analyser af regnskabstal og giver derfor mindre sikkerhed end en revision. Vi har ikke udført revision og udtrykker derfor ingen revisionskonklusion om årsregnskabet.

Konklusion

Ved den udførte gennemgang er vi ikke blevet bekendt med forhold, der giver os anledning til at konkludere, at årsregnskabet ikke giver et retvisende billede af virksomhedens aktiver, passiver og finansielle stilling pr. 31. december 2012 samt af resultatet af virksomhedens aktiviteter for regnskabsåret 1. januar til 31. december 2012 i overensstemmelse med årsregnskabsloven.

Næstved d. 13/3-2013

hartmann wennicke,
statsautoriserede revisorer a-s



Jesper Hartmann Olesen
statsautoriseret revisor

Ledelsesberetning

Aktivitet:

Kommanditselskabet driver virksomhed med økonomisk rådgivning og dermed forbundne aktiviteter. Sani Consult ApS, som er komplementar, ejer driftsmidler og oppebærer resultatandel i kommanditselskabet efter nærmere aftale.

Finansielle udvikling:

Resultatet er som forventet.

Usikkerhed:

Der er ingen særlig usikkerhed omkring indregning og måling i årsrapporten.

Begivenheder efter balancedagen:

Der er ikke indtrådt forhold af væsentlig betydning for vurdering af selskabets finansielle stilling.

Forventet udvikling:

Der forventes et overskud i 2013 på niveau med 2012.

Overskudsfordeling:	ApS	TSN	I ALT
Rente af egenkapital 1%.....	408	-825	-417
Vederlag, driftsmidler til rådighed.	10.000	0	10.000
Arbejdsvederlag.....	0	300.000	300.000
Rest overskud (20% / 80%).....	1.142	4.569	5.711
OVERSKUD 2012 (fordelt).....	<u>11.550</u>	<u>303.744</u>	<u>315.294</u>
som specificeres således:			
Overskud før renter.....	11.550	303.862	315.412
Renteindtægt.....	0	282	282
Rente SKAT, ej fradrag.....	0	-400	-400
OVERSKUD I ALT.....	<u>11.550</u>	<u>303.744</u>	<u>315.294</u>

Anvendt regnskabspraksis

Årsrapporten er udarbejdet efter Årsregnskabslovens bestemmelser for klasse B-virksomheder.

Nettoomsætningen indregnes i resultatopgørelsen, når levering af ydelser har fundet sted, dvs. i takt med årets produktion.

Renter indregnes med årets beregnede renter.

Småaktiver under kr. 12.300 pr. enhed udgiftsføres straks.

Tilgodehavender måles til nominel værdi reduceret med nedskrivning efter individuel vurdering af risiko for tab.

Gældsforpligtelser måles til amortiseret kostpris, hvilket sædvanligvis svarer til nominel værdi.

Resultatopgørelse 2012

Note		<u>2011</u>
(1)	Nettoomsætning.....	441.125
(2)	Andre indtægter.....	<u>2.323</u>
	INDTÆGTER I ALT.....	<u>443.448</u>
	Eksterne omkostninger:	
(3)	Andre eksterne omkostninger..... 119.869	<u>117.431</u>
	EKSTERNE OMKOSTNINGER.....	<u>-119.869</u>
	OVERSKUD FØR AFSKRIVNING MV.....	323.579
(4)	Afskrivning, driftsmidler.....	<u>-8.167</u>
	OVERSKUD FØR RENTER.....	315.412
	Renteindtægter.....	282
	Rente/gebyr (moms/skat), ej fradrag.....	<u>-400</u>
	OVERSKUD 2012.....	<u>315.294</u>

Balance pr. 31/12-2012

Note	Aktiver		<u>31/12-2011</u>
	Anlægsaktiver:		
	Materielle anlægsaktiver:		
(4)	Driftsmidler.....	236.833	0
	MATERIELLE ANLÆGSAKTIVER.....	<u>236.833</u>	0
	ANLÆGSAKTIVER.....	<u>236.833</u>	0
	Omsætningsaktiver:		
	Tilgodehavender:		
	Tilgode honorar mv.....	26.250	27.000
	TILGODEHAVENDER.....	<u>26.250</u>	<u>27.000</u>
	Likvide beholdninger.....	<u>147.371</u>	<u>354.663</u>
	OMSÆTNINGSAKTIVER.....	<u>173.621</u>	<u>381.663</u>
	AKTIVER.....	<u>410.454</u>	<u>381.663</u>
	Passiver		
	Egenkapital:		
(6)	Komplementarkapital.....	339.429	305.879
(7)	Kommanditkapital.....	<u>11.556</u>	<u>34.027</u>
	EGENKAPITAL.....	<u>350.985</u>	<u>339.906</u>
	Gældsforpligtelse, kortfristet:		
	Leverandørgæld.....	2.407	0
(5)	Skyldig moms.....	45.062	29.757
	Anden gæld.....	12.000	<u>12.000</u>
	GÆLDSFORPLIGTELSE, KORTFRISTET....	<u>59.469</u>	<u>41.757</u>
	GÆLDSFORPLIGTELSE I ALT.....	<u>59.469</u>	<u>41.757</u>
	PASSIVER.....	<u>410.454</u>	<u>381.663</u>

Noter til årsregnskab pr. 31/12-2012

		<u>31/12-2011</u>
(1) Nettoomsætning:		
Honorarindtægt.....	<u>441.125</u>	<u>354.600</u>
NETTOOMSÆTNING.....	<u>441.125</u>	<u>354.600</u>
(2) Andre indtægter:		
Refusion bilomkostninger (10%).....	1.715	0
Kørselsindtægt.....	<u>608</u>	<u>0</u>
ANDRE INDTÆGTER.....	<u>2.323</u>	<u>0</u>

Noter til årsregnskab pr. 31/12-2012

		<u>31/12-2011</u>
(3) Andre eksterne omkostninger:		
Salgsomkostninger:		
Gaver til forretningsforbindelser.....	7.601	2.144
Bespisning u/moms.....	4.978	5.560
Bespisning forretningsforb., restaurant.....	<u>1.046</u>	<u>2.075</u>
REPRÆSENTATIONSUDGIFT.....	13.625	9.779
Rejseudgift.....	902	13.011
Møder, kurser og generalfors. 6,25% moms.....	4.161	1.882
Bestyrelsesmøder og generalfors. u/moms.....	4.856	1.166
Diverse reklameudgifter.....	0	<u>609</u>
SALGSOMKOSTNINGER.....	23.544	<u>26.447</u>
EDB-udgifter:		
Køb EDB-programmer.....	239	0
EDB-konsulentonorar.....	0	2.431
Abonnement software.....	3.723	1.998
EDB-forbrugsmaterialer.....	1.109	660
Internetudgift.....	9.993	<u>0</u>
EDB-UDGIFTER.....	15.064	<u>5.089</u>
Administrationsomkostninger:		
Erhvervsforsikringer.....	460	0
Kontingenter m/moms.....	0	100
Kontingenter u/moms.....	0	460
Kontorartikler, tryksager mv.....	2.531	659
Porto.....	314	232
Aviser.....	4.316	4.171
Faglitteratur m/moms.....	2.488	535
Telefonudgift.....	12.078	11.203
Kontorinventar u/kr. 12.300	12.325	2.078
Regnskabsassistance.....	14.000	12.000
Bankgebyr.....	362	727
Diverse administrationsudgifter.....	400	<u>0</u>
ADMINISTRATIONSOMKOSTNINGER.....	49.274	<u>32.165</u>
Kørselsudgifter:		
Autodrift varebil Suzuki Grand Vitara:		
Forsikring, afgifter mv.....	2.272	15.040
Vedligehold mv.....	5.856	12.606
Drivmidler.....	13.207	<u>23.472</u>
AUTODRIFT VAREBIL.....	21.335	<u>51.118</u>
Autodrift varebil Qashqai:		
Forsikringer, afgifter mv.....	4.754	0
Drivmidler.....	4.226	<u>0</u>
AUTODRIFT VAREBIL.....	8.980	<u>0</u>
Andre kørselsomkostninger:		
Taxakørsel mv.....	1.398	1.800
Parkering vebiler.....	274	108
Færge og broafgift, vebiler	0	<u>704</u>
ANDRE KØRSELSOMK.....	1.672	<u>2.612</u>
KØRSELSUDGIFTER.....	31.987	<u>53.730</u>
ANDRE EKSTERNE OMKOSTNINGER.....	<u>119.869</u>	<u>117.431</u>

Noter til årsregnskab pr. 31/12-2012

					<u>31/12-2011</u>
(4) Driftsmidler:		Kostpris	Afskr.		
Tilgang 2012.....		245.000	0	245.000	0
Afskrivning 2012.....		-----	-8.167	-8.167	0
DRIFTSMIDLER 31/12-2012..		<u>245.000</u>	<u>-8.167</u>	<u>236.833</u>	<u>0</u>
(5) Momsspecifikation:		Diff.	Diff.		
	Årsregn.	1/1	31/12		
Udgående moms.....	110.433	0	0	110.433	88.650
Indgående moms.....	-20.837	0	0	-20.837	-14.681
NETTOAFREGNING 2012.....		<u>0</u>	<u>0</u>	89.596	73.969
Betalt 2012.....				-44.534	-44.212
SKYLDIG REDEGJORT MOMS 31/12-2012.....				45.062	29.757
Skyldig momsdiff. 31/12-2012.....				0	0
SKYLDIG MOMS 31/12-2012.....				<u>45.062</u>	<u>29.757</u>
(6) Komplementarkapital, Sani Consult ApS:					
Komplementarindskud 1/1-2012 (maksimal hæftelse).....				100.000	100.000
Mellemregning 1/1-2012.....				205.879	167.279
Andel i overskud 2012.....				11.550	15.985
Indskudt 2012.....				22.000	22.615
KOMPLEMENTARKAPITAL 31/12-2012, SANI C. APS.....				<u>339.429</u>	<u>305.879</u>
(7) Kommanditkapital, Tom Sass-Nielsen:					
Maksimal hæftelse.....				100.000	100.000
Skyldigt kapitalindskud.....				-100.000	-100.000
NETTO KAPITALINDSKUD.....				0	0
Kommanditkapital 1/1-2012.....				34.027	86.096
Andel i overskud 2012.....				303.744	221.220
Hævet fra virksomhed 2012:					
Hævet arbejdsvederlag 2012.....		300.000			225.000
Hævet diverse.....		23.715			45.289
Privat andel telefon.....		2.500			3.000
HÆVET FRA VIRKSOMHED 2012.....				-326.215	-273.289
KOMMANDITKAPITAL, TOM SASS-NIELSEN 31/12-2012				<u>11.556</u>	<u>34.027</u>