

Sass Consult K/S


Fjordvænget 1
3310 Ølsted

CVR-nr. 32 29 05 07

Årsrapport pr. 31. december 2013

Godkendt på selskabets generalforsamling, d. 16/15-2014

Dirigent:



Tom Sass-Nielsen

Indholdsfortegnelse	Side
Selskabsoplysninger.....	1
Påtegninger:	
Ledelsespåtegning.....	2
Den uafhængige revisors reviewerklæring.....	3
Ledelsesberetning.....	4
Årsregnskab 1. januar 2013 - 31. december 2013:	
Anvendt regnskabspraksis.....	5
Resultatopgørelse 2013 samt forslag til resultat anvendelse.....	6
Balance pr. 31. december 2013.....	7
Noter nr. (1) - (7).....	8-10

Selskabsoplysninger

Selskabet:

Telefon: 6139 3003
 E-mail: tom@sass-consult.dk
 Stiftet: 2009
 Regnskabsår: 1/1 - 31/12

Direktion:

Tom Sass-Nielsen
 Fjordvænget 1
 3310 Ølsted

Ejerforhold:

Kommanditisten ejer aktiverne 100%, og komplementaren har ingen ejerandele i kommanditselskabets aktiver, jf. kommanditselskabets vedtægter §4.

Kommanditist:	Ejerandel	Maksimal hæftelse (kr.)
Tom Sass-Nielsen	100%	100.000
Komplementar: Sani Consult ApS	0%	Ubegrænset

Ledelsespåtegning på årsrapport pr. 31/12-2013 for Sass Consult K/S

Ledelsen har udarbejdet årsrapporten i overensstemmelse med årsregnskabsloven.

Anvendt regnskabspraksis anses for hensigtsmæssig, således at årsregnskabet giver et retvisende billede af selskabets aktiver og passiver, finansielle stilling samt resultat. Samtidig er det min opfattelse, at ledelsesberetningen indholder en retvisende redegørelse for de forhold, beretningen omhandler.


Årsrapporten indstilles til generalforsamlingens godkendelse.

Revision:

Under henvisning til årsregnskabslovens § 135 foretages ikke revision af selskabets årsrapport. Selskabet opfylder betingelserne herfor.


Ølsted d. 11/4-2014

Direktion



Tom Sass-Nielsen

Bestyrelse



Rasmus Sass-Nielsen
(formand)



Rikke Sass-Nielsen

Den uafhængige revisors reviewerklæring

Til selskabsdeltagerne i Sass Consult K/S

Vi har udført review af årsregnskabet for Sass Consult K/S for regnskabsåret 1. januar 2013 til 31. december 2013, der omfatter anvendt regnskabspraksis, resultatopgørelse, balance og noter.

Ledelsens ansvar for årsregnskabet

Ledelsen har ansvaret for udarbejdelsen af et årsregnskab, der giver et retvisende billede i overensstemmelse med årsregnskabsloven. Ledelsen har endvidere ansvaret for den interne kontrol, som ledelsen anser nødvendig for at udarbejde et årsregnskab uden væsentlig fejlinformation, uanset om denne skyldes besvigelser eller fejl.

Revisors ansvar

Vores ansvar er at udtrykke en konklusion om årsregnskabet. Vi har udført vores review i overensstemmelse med den internationale standard vedrørende opgaver om review af historiske regnskaber og yderligere krav ifølge dansk revisorlovgivning. Dette kræver, at vi skal udtrykke en konklusion om, hvorvidt vi er blevet bekendt med forhold, der giver os grund til at mene, at regnskabet som helhed ikke i alle væsentlige henseender er udarbejdet i overensstemmelse med den relevante regnskabsmæssige begrebsramme. Dette kræver også, at vi overholder etiske krav.

Et review af et regnskab udført efter den internationale standard vedrørende opgaver om review af historiske regnskaber er en erklæringsopgave med begrænset sikkerhed. Revisor udfører handlinger, der primært består af forespørgsler til ledelsen og, hvor det er hensigtsmæssigt, andre i virksomheden, samt anvendelse af analytiske handlinger og vurdering af det opnåede bevis.


Omfanget af de handlinger, der udføres ved et review, er betydeligt mindre end ved en revision udført efter de internationale standarder om revision. Vi udtrykker derfor ingen revisionskonklusion om årsregnskabet.

Konklusion

Ved det udførte review er vi ikke blevet bekendt med forhold, der giver os grund til at mene, at årsregnskabet ikke giver et retvisende billede af selskabets aktiver, passiver og finansielle stilling pr. 31. december 2013 samt af resultatet af selskabets aktiviteter for regnskabsåret 1. januar 2013 til 31. december 2013 i overensstemmelse med årsregnskabsloven.

Næstved d. 11/4-2014

hartmann hennicke,
statsautoriserede revisorer a-s



Jesper Hartmann Olesen
statsautoriseret revisor

Ledelsesberetning

Aktivitet:

Kommanditselskabet driver virksomhed med økonomisk rådgivning og dermed forbundne aktiviteter. I 2. halvår af 2014 fortsætter driften i Sani Consult ApS, og Sass Consult K/S planlægges lukket inden udgangen af 2014.

Sani Consult ApS, som er komplementar, ejer driftsmidler og oppebærer resultatandel i kommanditselskabet efter nærmere aftale.

Finansielle udvikling:

Resultatet er mindre end forventet.

Usikkerhed:

Der er ingen særlig usikkerhed omkring indregning og måling i årsregnskabet.

Begivenheder efter balancedagen:

Der er ikke indtrådt forhold af væsentlig betydning for vurdering af selskabets finansielle stilling.

Forventet udvikling:

Der forventes et overskud i 1. halvår 2014.

Overskudsfordeling:	ApS	TSN	I ALT
Rente af egenkapital 2%.....	6.699	-2.333	4.366
Vederlag, driftsmidler til rådighed.	0	0	0
Arbejdsvederlag.....	0	360.000	360.000
Rest underskud (50% / 50%).....	<u>-85.862</u>	<u>-85.862</u>	<u>-171.724</u>
RESULTAT 2013 (fordelt).....	<u>-79.163</u>	<u>271.805</u>	<u>192.642</u>
som specificeres således:			
Overskud før renter.....	-79.163	271.248	192.085
Renteindtægt.....	0	557	557
RESULTAT I ALT.....	<u>-79.163</u>	<u>271.805</u>	<u>192.642</u>

Anvendt regnskabspraksis

Årsrapporten er udarbejdet efter Årsregnskabslovens bestemmelser for klasse B-virksomheder.

Den anvendte regnskabspraksis er uændret i forhold til tidligere år.

Nettoomsætningen indregnes i resultatopgørelsen, når levering af ydelser har fundet sted, dvs. i takt med årets produktion.

Renter indregnes med årets beregnede renter.

Småaktiver under kr. 12.300 pr. enhed udgiftsføres straks.

Driftsmidler måles til kostpris med fradrag af lineær afskrivning over 5 år.

Tilgodehavender måles til nominel værdi reduceret med nedskrivning efter individuel vurdering af risiko for tab.

Gældsforpligtelser måles til amortiseret kostpris, hvilket sædvanligvis svarer til nominel værdi.

Resultatopgørelse 2013

Note		<u>2012</u>
(1)	Nettoomsætning.....	441.125
(2)	Andre indtægter.....	2.323
	INDTÆGTER I ALT.....	443.448
(3)	Andre eksterne omkostninger.....	119.869
	OVERSKUD FØR AFSKRIVNING MV.....	323.579
(4)	Afskrivning, driftsmidler.....	-8.167
	OVERSKUD FØR RENTER.....	315.412
	Renteindtægter.....	282
	Rente/gebyr (moms/skat), ej fradrag.....	-400
	OVERSKUD 2013.....	315.294

Balance pr. 31/12-2013

Note			<u>31/12-2012</u>
	Aktiver		
	Anlægsaktiver:		
	Materielle anlægsaktiver:		
(4)	Driftsmidler.....	187.833	<u>236.833</u>
	MATERIELLE ANLÆGSAKTIVER.....	<u>187.833</u>	<u>236.833</u>
	ANLÆGSAKTIVER.....	<u>187.833</u>	<u>236.833</u>
	Omsætningsaktiver:		
	Tilgodehavender:		
	Tilgode honorar mv.....	22.438	<u>26.250</u>
	TILGODEHAVENDER.....	<u>22.438</u>	<u>26.250</u>
	Likvide beholdninger.....	<u>118.662</u>	<u>147.371</u>
	OMSÆTNINGSAKTIVER.....	<u>141.100</u>	<u>173.621</u>
	AKTIVER.....	<u>328.933</u>	<u>410.454</u>
	Passiver		
	Egenkapital:		
(6)	Komplementarkapital.....	253.266	339.429
(7)	Kommanditkapital.....	<u>17.058</u>	<u>11.556</u>
	EGENKAPITAL.....	<u>270.324</u>	<u>350.985</u>
	Gældsforpligtelse, kortfristet:		
	Leverandørgæld.....	989	2.407
(5)	Skyldig moms.....	39.620	45.062
	Anden gæld.....	18.000	<u>12.000</u>
	GÆLDSFORPLIGTELSE, KORTFRISTET....	<u>58.609</u>	<u>59.469</u>
	GÆLDSFORPLIGTELSER I ALT.....	<u>58.609</u>	<u>59.469</u>
	PASSIVER.....	<u>328.933</u>	<u>410.454</u>

Noter til årsregnskab pr. 31/12-2013

		<u>31/12-2012</u>
(1) Nettoomsætning:		
Honorarindtægt.....	321.700	441.125
NETTOOMSÆTNING.....	<u>321.700</u>	<u>441.125</u>
(2) Andre indtægter:		
Huslejeindtægt.....	13.800	0
Refusion bilomkostninger (10% af kr. 33.053 + kr. 49.000).....	8.205	1.715
Kørselsindtægt.....	4.137	608
Diverse indtægter.....	3.915	0
ANDRE INDTÆGTER.....	<u>30.057</u>	<u>2.323</u>
(3) Andre eksterne omkostninger:		
Salgsomkostninger:		
Gaver til forretningsforbindelser.....	1.934	7.601
Bespisning u/moms.....	1.256	4.978
Bespisning forretningsforb., restaurant.....	779	1.046
REPRÆSENTATIONSUDGIFT.....	3.969	13.625
Rejseudgift.....	0	902
Restaurant personale.....	5.944	4.161
Bestyrelsesmøder og generalfors. u/moms.....	0	4.856
Reklamegaver, bidrag mv. u/moms.....	1.700	0
SALGSOMKOSTNINGER.....	11.613	<u>23.544</u>
Lokaleomkostning Fjordvænget 1:		
Småanskaffelser mv. kontor u/kr. 12.300.....	6.331	0
Diverse lokaleomkostninger (skøn).....	7.469	0
LOKALEOMKOSTNING.....	13.800	0
EDB-udgifter:		
Køb EDB u/kr. 12.300.....	4.190	0
Køb EDB-programmer.....	0	239
EDB-konsulenthonorar.....	498	0
Abonnement software.....	4.229	13.716
EDB-forbrugsmaterialer.....	0	1.109
Internetudgift.....	8.590	0
EDB-UDGIFTER.....	17.507	<u>15.064</u>
Transport.....	42.920	38.608

Noter til årsregnskab pr. 31/12-2013 (fortsat)

			<u>31/12-2012</u>	
(3) Andre eksterne omkostninger (fortsat):				
Transport.....		42.920		38.608
Administrationsomkostninger:				
Erhvervsforsikringer.....	0			460
Kontorartikler, tryksager mv.....	619			2.531
Porto.....	0			314
Aviser.....	4.459			4.316
Faglitteratur m/moms.....	995			2.488
Telefonudgift.....	4.110			12.078
Kontorinventar u/kr. 12.300.....	800			12.325
Regnskabsassistance.....	22.600			14.000
Bankgebyr.....	100			362
Diverse administrationsudgifter.....	1			400
ADMINISTRATIONSOMKOSTNINGER.....		<u>33.684</u>		<u>49.274</u>
Kørselsudgifter:				
Autodrift varebil Suzuki Grand Vitara:				
Forsikring, afgifter mv.....	0			2.272
Vedligehold mv.....	0			5.856
Drivmidler.....	0			13.207
AUTODRIFT VAREBIL.....		<u>0</u>		<u>21.335</u>
Autodrift varebil Qashqai:				
Forsikringer, afgifter mv.....	20.405			4.754
Vedligehold mv.....	3.714			0
Drivmidler.....	8.934			4.226
AUTODRIFT VAREBIL.....		<u>33.053</u>		<u>8.980</u>
Andre kørselsomkostninger:				
Taxakørsel mv.....	797			1.398
Parkering varebiler m/moms.	218			274
ANDRE KØRSELSOMK.....		<u>1.015</u>		<u>1.672</u>
KØRSELSUDGIFTER.....			<u>34.068</u>	<u>31.987</u>
ANDRE EKSTERNE OMKOSTNINGER.....			<u>110.672</u>	<u>119.869</u>
(4) Driftsmidler:				
Saldo 1/1-2013.....	245.000	-8.167	236.833	0
Tilgang 2013.....	0	0	0	245.000
Afskrivning 2013.....		-49.000	-49.000	-8.167
DRIFTSMIDLER 31/12-2013..	<u>245.000</u>	<u>-57.167</u>	<u>187.833</u>	<u>236.833</u>

Noter til årsregnskab pr. 31/12-2013 (fortsat)

					<u>31/12-2012</u>
(5) Momsspecifikation:		Diff.	Diff.		
	Årsregn.	1/1	31/12		
Udgående moms.....	85.535	0	-170	85.365	110.433
Indgående moms.....	-14.809	0	-367	-15.176	-20.837
NETTOAFREGNING 2013.....		0	-537	70.189	89.596
Betalt 2013.....				-31.106	-44.534
SKYLDIG REDEGJORT MOMS 31/12-2013.....				39.083	45.062
Skyldig momsdiff. 31/12-2013.....				537	0
SKYLDIG MOMS 31/12-2013.....				39.620	45.062
 (6) Komplementarkapital, Sani Consult ApS:					
Komplementarindskud 1/1-2013.....				100.000	100.000
Mellemregning 1/1-2013.....				239.429	205.879
Andel i underskud 2013.....				-79.163	11.550
Hævet 2013.....				-7.000	22.000
KOMPLEMENTARKAPITAL 31/12-2013, SANI C. APS.....				253.266	339.429
 (7) Kommanditkapital, Tom Sass-Nielsen:					
Maksimal hæftelse.....				100.000	100.000
Skyldigt kapitalindskud.....				-100.000	-100.000
NETTO KAPITALINDSKUD.....				0	0
Kommanditkapital 1/1-2013.....				11.556	34.027
Andel i overskud 2013.....				271.805	303.744
Hævet fra virksomhed 2013:					
Hævet arbejdsvederlag 2013.....		360.000			300.000
Indskud diverse.....		-96.197			23.715
Privat andel telefon.....		2.500			2.500
HÆVET FRA VIRKSOMHED 2013.....				-266.303	-326.215
KOMMANDITKAPITAL, TOM SASS-NIELSEN 31/12-2013				17.058	11.556