



Dansk Vilomix A/S

CVR-nr. 70 64 92 17

Årsrapport for 2024

doku

Nærværende årsrapport er godkendt på den ordinære generalforsamling, den 31. marts 2025

Dirigent:

Brian Hauge Søe

Dansk Vilomix A/S
Sjellebrovej 10, Lime
DK-8544 Mørke

Tlf. +45 8887 5200

www.vilomix.dk
vilomix@vilomix.dk

Selskabsoplysninger m.v.	3
Ledelsespåtegning	4
Den uafhængige revisors erklæringer	5 - 7
Hoved- og nøgletal	8 - 9
Ledelsesberetning	10 - 11
Resultatopgørelse	12
Balance	13 - 14
Egenkapitalopgørelse	15
Pengestrømsopgørelse	16
Anvendt regnskabspraksis	17 - 21
Noter	22 - 28

Selskabet

Dansk Vilomix A/S
Sjellebrovej 10, Lime
8544 Mørke
Telefon: 88 87 52 00
Hjemsted: Syddjurs
CVR-nr.: 70 64 92 17
www.vilomix.dk

Bestyrelse

Henning Haahr, formand
Peter Iversen
Brian Hauge Søe

Direktion

Peter Iversen, adm. direktør
Lotte Broholm Andersen, økonomidirektør

Revision

Deloitte
Statsautoriseret Revisionspartnerselskab

doku

Pengeinstitut

Nordea Bank Danmark A/S

Bestyrelsen og direktionen har dags dato behandlet og godkendt årsrapporten for regnskabsåret 01.01.2024 - 31.12.2024 for Dansk Vilomix A/S.

Årsrapporten aflægges i overensstemmelse med årsregnskabsloven.

Det er vores opfattelse, at årsregnskabet giver et retvisende billede af selskabets aktiver, passiver og finansielle stilling pr. 31.12.2024 samt af resultatet af selskabets aktiviteter og pengestrømme for regnskabsåret 01.01.2024 – 31.12.2024.

Ledelsesberetningen indeholder efter vores opfattelse en retvisende redegørelse for de forhold, beretningen omhandler.

Årsrapporten indstilles til generalforsamlingens godkendelse.

Lime, den 31. marts 2025

Direktionen

Peter Iversen
Adm. direktør

Lotte Broholm Andersen
Økonomidirektør

Bestyrelsen

Henning Haahr
Formand

Peter Iversen

Brian Hauge Søe

doku

Den uafhængige revisors revisionspåtegning

Til kapitalejeren i Dansk Vilomix A/S

Konklusion

Vi har revideret årsregnskabet for Dansk Vilomix A/S for regnskabsåret 01.01.2024 - 31.12.2024, der omfatter resultatopgørelse, balance, egenkapitalopgørelse, pengestrømsopgørelse og noter, herunder anvendt regnskabspraksis. Årsregnskabet udarbejdes efter årsregnskabsloven.

Det er vores opfattelse, at årsregnskabet giver et retvisende billede af selskabets aktiver, passiver og finansielle stilling pr. 31.12.2024 samt af resultatet af selskabets aktiviteter og pengestrømme for regnskabsåret 01.01.2024 - 31.12.2024 i overensstemmelse med årsregnskabsloven.

Grundlag for konklusion

Vi har udført vores revision i overensstemmelse med internationale standarder om revision og de yderligere krav, der er gældende i Danmark. Vores ansvar ifølge disse standarder og krav er nærmere beskrevet i revisionspåtegningens afsnit "Revisors ansvar for revisionen af årsregnskabet". Vi er uafhængige af selskabet i overensstemmelse med International Ethics Standards Board for Accountants' internationale retningslinjer for revisorers etiske adfærd (IESBA Code) og de yderligere etiske krav, der er gældende i Danmark, ligesom vi har opfyldt vores øvrige etiske forpligtelser i henhold til disse krav og IESBA Code. Det er vores opfattelse, at det opnåede revisionsbevis er tilstrækkeligt og egnet som grundlag for vores konklusion.

Ledelsens ansvar for årsregnskabet

Ledelsen har ansvaret for udarbejdelsen af et årsregnskab, der giver et retvisende billede i overensstemmelse med årsregnskabsloven. Ledelsen har endvidere ansvaret for den interne kontrol, som ledelsen anser for nødvendig for at udarbejde et årsregnskab uden væsentlig fejlinformation, uanset om denne skyldes besvigelser eller fejl.

Ved udarbejdelsen af årsregnskabet er ledelsen ansvarlig for at vurdere selskabets evne til at fortsætte driften, at oplyse om forhold vedrørende fortsat drift, hvor dette er relevant, samt at udarbejde årsregnskabet på grundlag af regnskabsprincippet om fortsat drift, medmindre ledelsen enten har til hensigt at likvidere selskabet, indstille driften eller ikke har andet realistisk alternativ end at gøre dette.

Revisors ansvar for revisionen af årsregnskabet

Vores mål er at opnå høj grad af sikkerhed for, om årsregnskabet som helhed er uden væsentlig fejlinformation, uanset om denne skyldes besvigelser eller fejl, og at afgive en revisionspåtegning med en konklusion. Høj grad af sikkerhed er et højt niveau af sikkerhed, men er ikke en garanti for, at en revision, der udføres i overensstemmelse med internationale standarder om revision og de yderligere krav, der er gældende i Danmark, altid vil afdække væsentlig fejlinformation, når sådan findes. Fejlinformation kan opstå som følge af besvigelser eller fejl og kan betragtes som

Den uafhængige revisors revisionspåtegning

væsentlige, hvis det med rimelighed kan forventes, at de enkeltvis eller samlet har indflydelse på de økonomiske beslutninger, som regnskabsbrugerne træffer på grundlag af årsregnskabet.

Som led i en revision, der udføres i overensstemmelse med internationale standarder om revision og de yderligere krav, der er gældende i Danmark, foretager vi faglige vurderinger og opretholder professionel skepsis under revisionen. Herudover:

- Identificerer og vurderer vi risikoen for væsentlig fejlinformation i årsregnskabet, uanset om denne skyldes besvigelser eller fejl, udformer og udfører revisionshandlinger som reaktion på disse risici samt opnår revisionsbevis, der er tilstrækkeligt og egnet til at danne grundlag for vores konklusion. Risikoen for ikke at opdage væsentlig fejlinformation forårsaget af besvigelser er højere end ved væsentlig fejlinformation forårsaget af fejl, idet besvigelser kan omfatte sammensværgelser, dokumentfalsk, bevidste udeladelser, vildledning eller tilsidesættelse af intern kontrol.
- Opnår vi forståelse af den interne kontrol med relevans for revisionen for at kunne udforme revisionshandlinger, der er passende efter omstændighederne, men ikke for at kunne udtrykke en konklusion om effektiviteten af selskabets interne kontrol.
- Tager vi stilling til, om den regnskabspraksis, som er anvendt af ledelsen, er passende, samt om de regnskabsmæssige skøn og tilknyttede oplysninger, som ledelsen har udarbejdet, er rimelige.
- Konkluderer vi, om ledelsens udarbejdelse af årsregnskabet på grundlag af regnskabsprincippet om fortsat drift er passende, samt om der på grundlag af det opnåede revisionsbevis er væsentlig usikkerhed forbundet med begivenheder eller forhold, der kan skabe betydelig tvivl om selskabets evne til at fortsætte driften. Hvis vi konkluderer, at der er en væsentlig usikkerhed, skal vi i vores revisionspåtegning gøre opmærksom på oplysninger herom i årsregnskabet eller, hvis sådanne oplysninger ikke er tilstrækkelige, modificere vores konklusion. Vores konklusioner er baseret på det revisionsbevis, der er opnået frem til datoen for vores revisionspåtegning. Fremtidige begivenheder eller forhold kan dog medføre, at selskabet ikke længere kan fortsætte driften.
- Tager vi stilling til den samlede præsentation, struktur og indhold af årsregnskabet, herunder noteoplysningerne, samt om årsregnskabet afspejler de underliggende transaktioner og begivenheder på en sådan måde, at der gives et retvisende billede heraf.

Vi kommunikerer med den øverste ledelse om bl.a. det planlagte omfang og den tidsmæssige placering af revisionen samt betydelige revisionsmæssige observationer, herunder eventuelle betydelige mangler i intern kontrol, som vi identificerer under revisionen.

doku

Den uafhængige revisors revisionspåtegning

Udtalelse om ledelsesberetningen

Ledelsen er ansvarlig for ledelsesberetningen.

Vores konklusion om årsregnskabet omfatter ikke ledelsesberetningen, og vi udtrykker ingen form for konklusion med sikkerhed om ledelsesberetningen.

I tilknytning til vores revision af årsregnskabet er det vores ansvar at læse ledelsesberetningen og i den forbindelse overveje, om ledelsesberetningen er væsentligt inkonsistent med årsregnskabet eller vores viden opnået ved revisionen eller på anden måde synes at indeholde væsentlig fejlinformation.

Vores ansvar er derudover at overveje, om ledelsesberetningen indeholder krævede oplysninger i henhold til årsregnskabsloven.

Baseret på det udførte arbejde er det vores opfattelse, at ledelsesberetningen er i overensstemmelse med årsregnskabet og er udarbejdet i overensstemmelse med årsregnskabslovens krav. Vi har ikke fundet væsentlig fejlinformation i ledelsesberetningen.

Aarhus, den 31. marts 2025

Deloitte

Statsautoriseret Revisionspartnerselskab

CVR-nr. 33 96 35 56

Henrik Vedel

Statsautoriseret revisor

MNE-nr. mne10052

Jesper Brandt Pedersen

Statsautoriseret revisor

MNE-nr. Mne51045

doku

Hoved- og nøgletal

Hovedtal

Beløb i tkr. 2024 2023 2022 2021 2020

Resultat

Nettoomsætning	1.714.173	1.593.202	1.816.434	1.589.889	1.451.549
Bruttoresultat	127.916	122.786	135.874	126.002	130.623
Resultat af primær drift	73.619	75.395	92.939	83.528	90.925
Resultat af finansielle poster	4.847	3.409	637	987	834
Årets resultat	61.186	61.430	73.001	65.875	71.495

Balance

Samlede aktiver	566.099	545.789	489.472	476.260	455.687
Investering i materielle anlægsaktiver	2.276	3.242	5.632	6.472	8.095
Egenkapital	346.314	330.762	300.919	278.237	259.979

Likviditet

Pengestrømme fra driftsaktivitet	64.549	169.669	36.833	-16.785	102.655
Pengestrømme fra investeringsaktivitet	-2.034	-3.033	-5.578	-7.013	-7.746
Pengestrømme fra finansieringsaktivitet	-62.517	-166.637	-31.258	23.794	-94.913
Årets likviditetsvirkning	-2	-1	-3	-3	-4

doku

Nøgletal	2024	2023	2022	2021	2020
Rentabilitet					
Overskudsgrad	4,3%	4,7%	5,1%	5,3%	6,3%
Egenkapitalens forrentning	18,1%	19,4%	25,2%	24,5%	29,8%
Afkastningsgrad	13,0%	13,8%	19,0%	17,5%	20,0%
Soliditet					
Soliditetsgrad	61,2%	60,6%	61,5%	58,4%	57,1%
Øvrige					
Gennemsnitligt antal ansatte	87	81	84	89	97

Beregning af nøgletal

Nøgletallene er beregnet efter Finansforeningens senest offentliggjorte vejledning:

Overskudsgrad	$\frac{\text{Resultat af primær drift} * 100}{\text{Nettoomsætning}}$
Egenkapitalens forrentning	$\frac{\text{Ordinært resultat efter skat} * 100}{\text{Gennemsnitlig egenkapital}}$
Afkastningsgrad	$\frac{\text{Resultat før finansielle poster} * 100}{\text{Samlede aktiver}}$
Soliditetsgrad	$\frac{\text{Egenkapital ultimo} * 100}{\text{Samlede aktiver}}$

doku

Hovedaktiviteter

Selskabet beskæftiger sig primært med produktion og salg af kundetilpassede vitamin- og mineralblandinger til brug i foderblandinger i agroindustrien.

Udviklingen i selskabets økonomiske aktiviteter og forhold

Selskabet har i regnskabsåret 2024 realiseret en omsætning på t.kr. 1.714.173 mod t.kr. 1.593.202 i 2023 svarende til en stigning i omsætningen på 7,6%. Årets resultat af primær drift udgør t.kr. 73.619 mod t.kr. 75.395 i 2023 som følge af øget omsætning samt afklaring af tidligere sager.

Årets resultat før skat udgør t.kr. 78.465, hvilket anses som tilfredsstillende i forhold til forventningerne for 2024.

Særlige risici

Der er ingen særlige risici ud over almindeligt forekommende risici inden for branchen.

Selskabets råvarerisici søges i stort omfang afdækket ved indgåelse af salgs- og købskontrakter, således at større åbne positioner søges minimeret.

Valutarisici minimeres ved at køb og salg primært sker i euro eller danske kroner. Hvor køb og salg foretages i andre valutaer foretages der afdækning, hvis risikoen vurderes betydelig.

Selskabets ledelse vurderer løbende renterisikoen på de langfristede gældsforpligtelser, herunder om der med fordel kan omlægges mellem fast og variabel rentefinansiering.

doku

Eksternt miljø

Den store indsats vi løbende gør i virksomheden i overensstemmelse med vor ISO 9001 kvalitetssystem samt vort samarbejde med myndigheder gør, at vi ikke har væsentlige miljøproblemer i virksomheden.

Samfundsansvar

Der henvises til beskrivelse af CSR i koncernregnskabet for moderselskabet Danish Agro a.m.b.a.

URL: <https://ipaper.ipapercms.dk/DanishAgro/CSR/danish-agro-csr-2024-dansk-version/>

Dataetik

Der henvises til beskrivelse af dataetik i koncernregnskabet for moderselskabet Danish Agro a.m.b.a.

URL: <https://ipaper.ipapercms.dk/DanishAgro/Aarsrapport/danish-agro-aarsrapport-2024/>

Selskabets forventede udvikling

Der forventes i 2025 uændret aktivitetsniveau. Der forventes i 2025 en indtjening før skat omkring t.kr. 75.000.

Resultatopgørelse

Note		2024	2023
1	Nettoomsætning	1.714.172.938	1.593.201.588
2/4	Produktionsomkostninger	1.586.256.742	1.470.415.505
	Bruttoresultat	127.916.195	122.786.083
2	Distributionsomkostninger	-27.672.382	-24.768.606
2/3	Administrationsomkostninger	-29.739.097	-25.663.731
	Andre driftsindtægter	3.113.808	3.041.386
	Resultat af primær drift	73.618.523	75.395.131
5	Andre finansielle indtægter	6.175.548	4.984.027
6	Andre finansielle omkostninger	-1.328.865	-1.574.899
	Resultat før skat	78.465.206	78.804.259
7	Skat af årets resultat	-17.279.034	-17.373.891
8	Årets resultat	61.186.172	61.430.368

AKTIVER			
Note	31.12.24	31.12.23	
	Rettigheder	93.621	560.252
	Udviklingsprojekter under udførelse og forudbetalinger for immaterielle anlægsaktiver	0	0
9	Immaterielle anlægsaktiver i alt	93.621	560.252
	Grunde og bygninger	58.455.310	60.421.121
	Produktionsanlæg og maskiner	24.491.285	28.813.578
	Andre anlæg, driftsmateriel og inventar	265.241	96.643
10	Materielle anlægsaktiver i alt	83.211.836	89.331.342
	Deposita	66.900	90.738
	Andre værdipapirer	500	500
11	Finansielle anlægsaktiver i alt	67.400	91.238
	Anlægsaktiver i alt	83.372.857	89.982.832
	Råvarer og hjælpematerialer	192.597.777	169.622.148
	Varebeholdninger i alt	192.597.777	169.622.148
	Tilgodehavender fra salg af varer og tjenesteydelser	87.601.277	86.061.855
	Tilgodehavende hos tilknyttede virksomheder	199.819.899	194.209.807
	Andre tilgodehavender	2.361.308	5.476.095
12	Periodeafgrænsningsposter	340.896	430.352
	Tilgodehavender i alt	290.123.381	286.178.110
	Likvide beholdninger	4.807	6.335
	Omsætningsaktiver i alt	482.725.964	455.806.594
	Aktiver i alt	566.098.821	545.789.426

doku

PASSIVER

Note		31.12.24	31.12.23
	Aktiekapital	7.825.000	7.825.000
	Overført resultat	275.322.279	274.136.107
	Reserve for dagsværdi af sikring	3.166.242	-1.199.434
	Forslag til udbytte for regnskabsåret	60.000.000	50.000.000
	Egenkapital i alt	346.313.517	330.761.669
13	Hensættelse til udskudt skat	7.239.000	4.085.000
14	Andre hensatte forpligtelser	947.000	10.115.000
	Hensatte forpligtelser i alt	8.186.000	14.200.000
	Gæld til realkreditinstitutter	14.092.805	16.153.934
15	Langfristede gældsforpligtelser i alt	14.092.805	16.153.934
	Kortfristet del af langfristede gældsforpligtelser	2.045.000	1.971.000
	Leverandører af varer og tjenesteydelser	140.376.324	120.988.174
	Gæld til tilknyttede virksomheder	12.636.599	17.555.928
	Selskabsskat	15.356.379	17.035.143
16	Anden gæld	27.092.197	27.123.577
	Kortfristede gældsforpligtelser i alt	197.506.499	184.673.822
	Gældsforpligtelser i alt	211.599.304	200.827.756
	Passiver i alt	566.098.821	545.789.426

- 17 Eventualaktiver
- 18 Eventualforpligtelser
- 19 Sikkerhedsstillelser
- 20 Kontraktlige forpligtelser
- 21 Nærtstående parter
- 22 Oplysning om betydningsfulde hændelser, som er indtruffet efter regnskabsårets udløb

doku

Egenkapitalopgørelse

	Aktie- kapital	Reserve for dagsværdi af sikring	Overført resultat	Forslag til udbytte for regnskabsåret
Egenkapitalopgørelse 2023				
Saldo primo	7.825.000	388.035	262.705.739	30.000.000
Udbytte	0	0	0	-30.000.000
Nettoregulering af sikringsinstrumenter	0	-1.587.469	0	0
Årets resultat	0	0	11.430.368	50.000.000
Egenkapital, ultimo	7.825.000	-1.199.434	274.136.107	50.000.000
Egenkapitalopgørelse 2024				
Saldo primo	7.825.000	-1.199.434	274.136.107	50.000.000
Udbytte	0	0	0	-50.000.000
Nettoregulering af sikringsinstrumenter	0	4.365.676	0	0
Årets resultat	0	0	1.186.172	60.000.000
Egenkapital, ultimo	7.825.000	3.166.242	275.322.279	60.000.000

Aktiekapitalen består af aktier a nominelt kr. 1.000 eller multipla heraf. Ingen aktier er tillagt særlige rettigheder.

Pengestrømsopgørelse

Note	2024	2023
Årets resultat	61.186.172	61.430.368
23 Reguleringer	22.351.630	23.350.635
Ændring i varebeholdninger	-22.975.629	52.300.469
Ændring i tilgodehavender	1.664.821	4.051.239
Ændring i leverandørgæld og anden gæld	19.356.770	50.548.697
Betalt selskabsskat	-17.035.143	-22.012.894
Pengestrømme fra driftsaktivitet	64.548.621	169.668.515
Køb af immaterielle anlægsaktiver	0	0
Køb af materielle anlægsaktiver	-2.276.438	-3.242.393
Salg af materielle anlægsaktiver	219.000	155.000
Køb af finansielle anlægsaktiver mv.	0	0
Salg af finansielle anlægsaktiver mv.	23.838	54.006
Pengestrømme fra investeringsaktivitet	-2.033.600	-3.033.387
Udbetalt udbytte	-50.000.000	-30.000.000
Tilbagebetaling af gæld til tilknyttede virksomheder	-10.529.421	-134.689.479
Tilbagebetaling af gæld til realkreditinstitutter	-1.987.129	-1.947.067
Pengestrømme fra finansieringsaktivitet	-62.516.550	-166.636.547
Ændring i likvider	-1.529	-1.418
Likvide beholdninger, primo	6.335	7.759
Ændring i likvider	-1.528	-1.418
Likvide beholdninger, ultimo	4.807	6.335
Der specificeres således:		
Likvide beholdninger	4.807	6.335
Kreditinstitutter	0	0
I alt	4.807	6.335

doku

GENERELT

Årsrapporten er aflagt i overensstemmelse med årsregnskabsloven for store virksomheder i regnskabsklasse C. Den anvendte regnskabspraksis er uændret i forhold til foregående år.

Generelt om indregning og måling

I resultatopgørelsen indregnes indtægter i takt med, at de indtjenes, herunder indregnes værdireguleringer af finansielle aktiver og forpligtelser. I resultatopgørelsen indregnes ligeledes alle omkostninger, herunder afskrivninger og nedskrivninger.

I balancen indregnes aktiver, når det er sandsynligt, at fremtidige økonomiske fordele vil tilflyde selskabet, og aktivets værdi kan måles pålideligt. Forpligtelser indregnes i balancen, når de er sandsynlige og kan måles pålideligt. Ved første indregning måles aktiver og forpligtelser til kostpris. Efterfølgende måles aktiver og forpligtelser som beskrevet nedenfor for hver enkelt regnskabspost.

Ved indregning og måling tages hensyn til forudsigelige tab og risici, der fremkommer inden årsrapporten aflægges, og som be- eller afkræfter forhold, der eksisterede på balancedagen.

VALUTA OG SIKRINGSDISPOSITIONER

Årsrapporten er aflagt i danske kroner.

Omregning af fremmed valuta

Transaktioner i fremmed valuta omregnes ved første indregning til transaktionsdagens kurs. Tilgodehavender, gældsforpligtelser og andre monetære poster i fremmed valuta, som ikke er afregnet på balancedagen, omregnes til balancedagens valutakurs. Valutakursdifferencer, der opstår mellem transaktionsdagens kurs og kursen på henholdsvis betalingsdagen og balancedagen, indregnes i resultatopgørelsen som finansielle poster.

Afledte finansielle instrumenter

Afledte finansielle instrumenter måles ved første indregning i balancen til kostpris og efterfølgende til dagsværdi.

Afledte finansielle instrumenter indregnes under henholdsvis andre tilgodehavender og anden gæld.

Ændringer i dagsværdien af afledte finansielle instrumenter, der er klassificeret som og opfylder betingelserne for sikring af fremtidige transaktioner, indregnes direkte på egenkapitalen. Når de sikrede transaktioner realiseres, indregnes de akkumulerede ændringer som en del af kostprisen for de pågældende regnskabsposter.

For afledte finansielle instrumenter, som ikke opfylder betingelserne for at blive behandlet som sikringsinstrumenter, indregnes ændringer i dagsværdi løbende i resultatopgørelsen som finansielle poster.

RESULTATOPGØRELSE

Resultatopgørelsen opstilles funktionsopdelt.

Nettoomsætning

Indtægter ved salg af varer og tjenesteydelser indregnes i resultatopgørelsen, såfremt levering og risikoovergang til køber har fundet sted inden udgangen af regnskabsåret. Nettoomsætning opgøres ekskl. moms og rabatter.

Produktionsomkostninger

Heri indregnes omkostninger, herunder afskrivninger og gager, der direkte eller indirekte afholdes for at opnå årets nettoomsætning.

Distributionsomkostninger

Heri indregnes omkostninger til salgspersonale, reklame- og marketingsomkostninger m.v., herunder afskrivninger og gager.

Administrationsomkostninger

Heri indregnes omkostninger til det administrative personale, ledelsen, kontorlokaler, kontoromkostninger m.v., herunder afskrivninger og gager.

Andre driftsindtægter

Andre driftsindtægter omfatter indtægter af sekundær karakter set i forhold til virksomhedens hovedaktivitet.

Afskrivninger

Afskrivninger på immaterielle og materielle anlægsaktiver tilsigter, at der sker systematisk afskrivning over aktivernes forventede brugstid. For selskabet er anvendt følgende brugstider:

	Brugstid	Restværdi
Rettigheder	5 år	0
Bygninger	10 - 50 år	0
Produktionsanlæg og maskiner	5 - 10 år	0
Andre anlæg, driftsmateriel og inventar	3 - 5 år	0

Grunde afskrives ikke.

Restværdier og brugstider revurderes årligt.

Nyanskaffelser af produktionsanlæg og maskiner samt andre anlæg, driftsmateriel og inventar med kostpris på under kr. 33.100 pr. stk. indregnes i resultatopgørelsen i anskaffelsesåret.

Finansielle poster

Under finansielle poster indregnes renteindtægter og renteomkostninger, kursregulering af fremmed valuta samt realiserede og urealiserede kursgevinster og -tab på værdipapirer.

Skatter

Årets aktuelle skatter, årets sambeskatningsbidrag og årets udskudte skatter indregnes i resultatopgørelsen som årets skatter med den del, der kan henføres til årets resultat, og direkte på egenkapitalen med den del, der kan henføres til eventuelle poster foretaget direkte på egenkapitalen.

BALANCE

Balancen opstilles i kontoform.

Immaterielle anlægsaktiver

Immaterielle anlægsaktiver måles i balancen til kostpris med fradrag af akkumulerede afskrivninger eller til genindvindingsværdien, hvor denne er lavere. Genindvindingsværdi er aktivets værdi ved fortsat brug eller ved salg. Igangværende investeringer måles til kostpris.

doku

Materielle anlægsaktiver

Materielle anlægsaktiver måles i balancen til kostpris med fradrag af akkumulerede afskrivninger eller til genindvindingsværdien, hvor denne er lavere. Genindvindingsværdi er aktivets værdi ved fortsat brug eller ved salg. Igangværende investeringer måles til kostpris.

Finansielle anlægsaktiver

Værdipapirer indregnes til kostpris eller dagsværdi på statusdagen, hvis denne er lavere.

Varebeholdninger

Varebeholdninger måles til kostpris efter FIFO-princippet eller nettorealiseringspris, hvor denne er lavere.

Kostpris for råvarer og hjælpematerialer samt handelsvarer opgøres som købspriser med tillæg af omkostninger direkte foranlediget af anskaffelsen.

Kostpris for fremstillede færdigvarer og varer under fremstilling opgøres som værdien af direkte medgåede materialer og løn.

Tilgodehavender

Tilgodehavender måles til nominel værdi med fradrag for skønnede tabrisici efter en individuel vurdering.

Periodeafgrænsningsposter

Periodeafgrænsningsposter indregnet under aktiver omfatter afholdte omkostninger vedrørende efterfølgende regnskabsår. Periodeafgrænsningsposter måles til kostpris.

Egenkapital

Forslag til udbytte for regnskabsåret indregnes som særlig post under egenkapitalen.

Hensatte forpligtelser

Andre hensatte forpligtelser omfatter forventede omkostninger til garantiforpligtelser, tab på varekontrakter, omstruktureringer mv. og indregnes, når selskabet på balancedagen har en forpligtelse herpå. Hensættelsen måles ud fra et skøn over dagsværdien af forpligtelsen.

Aktuelle og udskudte skatter

Skyldig og tilgodehavende aktuel skat indregnes i balancen som beregnet skat af årets skattepligtige indkomst, reguleret for betalte acontoskatter.

Udskudte skatteforpligtelser og udskudte skatteaktiver beregnes af alle midlertidige forskelle mellem regnskabsmæssige og skattemæssige værdier af aktiver og forpligtelser og indregnes i balancen med den gældende skatteprocent. Udskudte skatteaktiver indregnes med den værdi, de efter vurdering forventes at kunne realiseres til ved modregning i udskudte skatteforpligtelser eller ved udligning i skat af fremtidig indtjening.

Selskabet er sambeskattet med alle danske koncernvirksomheder. Den aktuelle danske selskabsskat fordeles mellem de sambeskattede selskaber i forhold til disses skattepligtige indkomster (fuld fordeling med refusion vedrørende skattemæssige underskud)

Gældsforpligtelser

Langfristede gældsforpligtelser måles til kostpris på tidspunktet for stiftelse af gældsforholdet. Gældsforpligtelserne måles herefter til amortiseret kostpris, hvor kurstab og låneomkostninger fordeles over løbetiden på grundlag af den beregnede, effektive rente på tidspunktet for stiftelse af gældsforholdet.

Kortfristede gældsforpligtelser måles ligeledes til amortiseret kostpris, hvilket normalt svarer til gældens pålydende værdi.

PENGESTRØMSOPGØRELSE

Pengestrømsopgørelsen opstilles efter den indirekte metode og viser pengestrømme fra driften, investeringer, finansiering og ændring i årets pengestrømme samt likviditeten ved årets begyndelse og slutning.

Pengestrømme fra driften opgøres som årets resultat, reguleret for ikke likvide driftsposter, betalte selskabsskatter samt ændring i driftskapitalen.

Pengestrømme fra investeringer omfatter køb og salg af immaterielle, materielle og finansielle anlægsaktiver.

Pengestrømme fra finansiering omfatter finansiering fra og udbetalt udbytte til aktionærer samt optagelse af og afdrag på langfristede gældsforpligtelser.

Likviditeten ved årets begyndelse og slutning sammensætter sig af likvide beholdninger og kortfristet pengeinstitutgæld.

	2024	2023
1. Nettoomsætning		
EU	1.549.478.845	1.423.073.906
Resten af verden	164.694.092	170.127.682
I alt	1.714.172.938	1.593.201.588

Dansk Vilomix A/S' aktiviteter er udelukkende indenfor salg af mineraler og vitaminer.

2. Personaleomkostninger

Vederlag til bestyrelse og direktion	5.060.000	4.070.000
Lønninger og gager	55.213.476	48.785.720
Pensioner	5.538.042	4.378.514
Andre omkostninger til social sikring m.v.	503.423	457.906
I alt	66.314.941	57.692.140

De samlede personaleomkostninger er fordelt således:

Produktionsomkostninger	30.104.071	25.030.957
Distributionsomkostninger	18.873.165	16.893.269
Administrationsomkostninger	17.337.705	15.767.914
I alt	66.314.941	57.692.140

Gennemsnitligt antal medarbejdere	87	81
-----------------------------------	----	----

3. Honorar til generalforsamlingsvalgt revision

Med henvisning til årsregnskabslovens § 96, stk. 3 og til revisornoten i koncernregnskabet for Vilomix Holding A/S har selskabet undladt at udarbejde noten om honorar til generalforsamlingsvalgt revisor.

doku

	2024	2023
--	------	------

4. Afskrivninger

Immaterielle anlægsaktiver	466.631	1.212.658
Materielle anlægsaktiver	8.276.069	8.829.303
I alt	8.742.700	10.041.961

De samlede afskrivninger er fordelt således:

Produktionsomkostninger	8.742.700	10.041.961
I alt	8.742.700	10.041.961

5. Andre finansielle indtægter

Renteindtægter	137.037	229.616
Renteindtægter, tilknyttede virksomheder	3.552.542	2.187.111
Øvrige finansielle indtægter	2.485.968	2.567.300
I alt	6.175.548	4.984.027

6. Andre finansielle omkostninger

Renteomkostninger	1.324.624	1.494.102
Renteomkostninger, tilknyttede virksomheder	7.618	20.311
Øvrige finansielle omkostninger	-3.377	60.486
I alt	1.328.865	1.574.899

7. Skat af årets resultat

Årets aktuelle skat	15.352.349	17.041.262
Årets udskudte skat	1.926.685	332.629
Regulering af tidligere års skat	0	0
I alt	17.279.034	17.373.891

	2024	2023
8. Resultatdisponering		
Årets resultat	61.186.172	61.430.368
Overført resultat fra tidligere år	274.136.107	262.705.739
Til disposition for generalforsamlingen	335.322.279	324.136.107
Beløbet foreslås fordelt således:		
Udbytte for regnskabsåret	60.000.000	50.000.000
Overført resultat	275.322.279	274.136.107
I alt	335.322.279	324.136.107

9. Immaterielle anlægsaktiver

	Software	Immaterielle anlægsaktiver under udførelse
Kostpris pr. 01.01.24	6.063.282	0
Tilgang	0	0
Overførsel	0	0
Kostpris pr. 31.12.24	6.063.282	0
Af- og nedskrivninger pr. 01.01.24	5.503.030	0
Årets afskrivninger	466.631	0
Af- og nedskrivninger pr. 31.12.24	5.969.661	0
Regnskabsmæssigværdi pr. 31.12.24	93.621	0

doku

10. Materielle anlægsaktiver

	Grunde og bygninger	Produktionsanlæg og maskiner	Andre anlæg, driftsmateriel og inventar	Materielle anlægsaktiver under udførelse
Kostpris pr. 01.01.24	84.242.293	123.470.836	3.856.166	0
Tilgang i året	287.800	1.590.837	397.801	0
Afgang i året	-1.043.759	-8.763.677	-1.196.025	0
Overførsel	0	0	0	0
Kostpris pr. 31.12.24	83.486.334	116.297.996	3.057.942	0
Af- og nedskrivninger pr. 01.01.24	23.821.172	94.657.258	3.759.523	0
Årets afskrivninger	2.253.611	5.793.255	229.203	0
Af- og nedskrivninger på årets afgang	-1.043.759	-8.643.802	-1.196.025	0
Af- og nedskrivninger pr. 31.12.24	25.031.024	91.806.711	2.792.701	0
Regnskabsmæssig værdi pr. 31.12.24	58.455.310	24.491.285	265.241	0
Salgssum for afhændede aktiver	0	219.000	0	0
Regnskabsmæssig værdi	0	-119.875	0	0
Fortjeneste / tab	0	99.125	0	0

11. Finansielle anlægsaktiver

	Deposita	Andre værdipapirer
Kostpris pr. 01.01.24	90.738	500
Tilgang	0	0
Afgang	-23.838	0
Kostpris pr. 31.12.24	66.900	500
Af- og nedskrivninger pr. 01.01.24	0	0
Årets afskrivninger	0	0
Af- og nedskrivninger pr. 31.12.24	0	0
Regnskabsmæssig værdi pr. 31.12.24	66.900	500

doku

12. Periodeafgrænsningsposter

Periodeafgrænsningsposter udgøres af forudbetalte omkostninger vedrørende husleje, forsikringspræmier og abonnemeter mv.

	31.12.24	31.12.23
--	----------	----------

13. Udskudt skat

Udskudt skat primo	4.085.000	4.194.000
Årets regulering af udskudt skat indregnet i resultatopgørelsen	1.926.685	333.000
Årets regulering af udskudt skat indregnet direkte på egenkapitalen	1.227.315	-442.000
Udskudt skat ultimo	7.239.000	4.085.000

14. Andre hensættelser

Andre hensættelser består af hensættelser til tabsgivende kontrakter

15. Langfristede gældsforpligtelser

Andel af de langfristede gældsforpligtelser, der forfalder efter 5 år	5.912.000	7.411.000
---	-----------	-----------

16. Oplysning om finansielle instrumenter

I anden tilgodehavender indgår negativ dagsværdi af finansielle kontrakter på 2.336t.kr. Heraf en negativ værdi på renteswap på 95 t.kr. Valutaterminskontrakterne er indgået til afdækning af valutakursrisikoen på leverandørgæld og købskontrakter i USD og CNY. Dagsværdireguleringen er indregnet direkte på egenkapitalen. Valutaterminskontrakterne har en løbetid på 0-8 måneder. Renteswappen er indgået til sikring af en fast rente på selskabets variabelt forrentede prioritetslån. Renteswappen sikrer en fast rente på 3,75 % i restløbetiden på 4 år.

doku

17. Eventualaktiver

Selskabet har ingen eventualaktiver.

18. Eventualforpligtelser

Selskabet indgår i en dansk sambeskatning med Danish Agro a.m.b.a. som administrationselskab. Selskabet hæfter derfor i henhold til selskabsskattelovens regler herom for indkomstskatter mv. for de royalties og udbytter for de sambeskattede selskaber. De sambeskattede selskabers samlede kendte sambeskattede selskaber, og ligeledes for eventuelle forpligtelser til at indeholde kildeskat på renter, nettoforpligtelse i sambeskatningen fremgår af administrationselskabets årsregnskab.

Selskabet er part i enkelte verserende retssager. Ledelsen har sag for sag vurderet det mest sandsynlige udfald af disse sager og har hensat de skønnede beløb i overensstemmelse hermed. I sagens natur kan udfald af retssager og tvister være anderledes end vurderet pr. balancedagen.

19. Sikkerhedsstillelser

Til sikkerhed for gæld til realkreditinstitutter kr. 14.092.805 er der givet pant i grunde og bygninger, hvis regnskabsmæssige værdi pr. 31.12.24 udgør kr. 56.163.575.

	31.12.24	31.12.23
--	----------	----------

20. Kontraktlige forpligtelser

Ikke finansielle leje og leasingydelse:

Næste år	2.265.052	1.884.867
2 - 5 år	899.091	567.863
I alt	3.164.143	2.452.729

doku

Der er indgået sædvanlige kontraktlige forpligtelser om køb og salg af rå- og færdigvarer.

21. Nærtstående parter

Grundlag for indflydelse

Bestemmende indflydelse

Vilomix Holding A/S, Sjellebrovej 10, Lime, 8544 Mørke	Hovedaktionær
Danish Agro a.m.b.a, Køgevej 55, 4653 Karise	Ultimativ ejer

Ejerforhold:

Dansk Vilomix A/S indgår i koncernregnskabet for moderselskabet Vilomix Holding A/S.

Dansk Vilomix A/S indgår sammen med Vilomix Holding A/S i koncernregnskabet for Danish Agro a.m.b.a

Alt samhandel med nærtstående parter er foregået på markedsmæssige vilkår.

22. Oplysning om betydningsfulde hændelser, som er indtruffet efter regnskabsårets udløb

Der er ikke indtruffet betydningsfulde hændelser efter regnskabsårets afslutning af væsentlig betydning for årsrapporten.

2024

2023

23. Reguleringer







Afskrivninger	8.742.700	10.041.961
Fortjeneste ved salg af driftsmidler	-99.125	-155.000
Værdiregulering af finansielle instrumenter	5.597.021	-2.035.217
Hensættelser og forskydning i eventualskat	-7.241.315	-1.542.371
Skat af årets resultat	15.352.349	17.041.262
I alt	22.351.630	23.350.635

doku

PENNEO

Underskrifterne i dette dokument er juridisk bindende. Dokumentet er underskrevet via Penneo™ sikker digital underskrift. Underskrivernes identiteter er blevet registreret, og informationerne er listet herunder.

"Med min underskrift bekræfter jeg indholdet og alle datoer i dette dokument."

<p>Jesper Brandt Pedersen DELOITTE STATS-AUTORISERET REVISIONSPARTNERSELSKAB CVR: 33963556 Revisor Serienummer: 7e3f584a-01b1-4308-99e7-5363de409523 IP: 1.20.xxx.xxx 2025-03-31 10:25:52 UTC</p> 	<p>Henrik Vedel DELOITTE STATS-AUTORISERET REVISIONSPARTNERSELSKAB CVR: 33963556 Revisor Serienummer: d0af8ff3-e536-4eab-b35d-69a4a7e3f3e9 IP: 163.116.xxx.xxx 2025-03-31 11:33:40 UTC</p> 
<p>Lotte Broholm Andersen Direktionsmedlem Serienummer: d2ff6a7f-2b77-4953-84c4-9b7fc21efcbe IP: 83.91.xxx.xxx 2025-03-31 19:06:27 UTC</p> 	<p>Brian Hauge Søe Bestyrelsesmedlem Serienummer: 3a9118ba-4197-4bca-8dbe-bfad0847bdb3 IP: 195.184.xxx.xxx 2025-04-01 10:03:37 UTC</p> 
<p>Brian Hauge Søe Dirigent Serienummer: 3a9118ba-4197-4bca-8dbe-bfad0847bdb3 IP: 195.184.xxx.xxx 2025-04-01 10:03:37 UTC</p> 	<p>Henning Haahr Bestyrelsesformand Serienummer: 8be1aa22-6142-4493-a7b2-3215e78af730 IP: 195.184.xxx.xxx 2025-04-01 11:13:29 UTC</p> 

doku

Dette dokument er underskrevet digitalt via **Penneo.com**. De underskrevne data er valideret vha. den matematiske hashværdi af det originale dokument. Alle kryptografiske beviser er indlejret i denne PDF for validering i fremtiden.

Dette dokument er forseglet med et kvalificeret elektronisk segl med brug af certifikat og tidsstempel fra en kvalificeret tillidstjenesteudbyder.

Sådan kan du verificere, at dokumentet er originalt

Når du åbner dokumentet i Adobe Reader, kan du se, at det er certificeret af **Penneo A/S**. Dette beviser, at indholdet af dokumentet er uændret siden underskriftstidspunktet. Bevis for de individuelle underskrivernes digitale underskrifter er vedhæftet dokumentet.

Du kan verificere de kryptografiske beviser vha. Penneos validator, <https://penneo.com/validator>, eller andre valideringstjenester for digitale underskrifter

PENNEO

Underskrifterne i dette dokument er juridisk bindende. Dokumentet er underskrevet via Penneo™ sikker digital underskrift. Underskrivernes identiteter er blevet registreret, og informationerne er listet herunder.

"Med min underskrift bekræfter jeg indholdet og alle datoer i dette dokument."

Peter Iversen

Adm. direktør

Serienummer: 85c76516-ffa6-41f4-9adc-a62a03c22689

IP: 195.184.xxx.xxx

2025-04-03 06:51:21 UTC



Peter Iversen

Bestyrelsesmedlem

Serienummer: 85c76516-ffa6-41f4-9adc-a62a03c22689

IP: 195.184.xxx.xxx

2025-04-03 06:51:21 UTC



doku

Dette dokument er underskrevet digitalt via **Penneo.com**. De underskrevne data er valideret vha. den matematiske hashværdi af det originale dokument. Alle kryptografiske beviser er indlejret i denne PDF for validering i fremtiden.

Dette dokument er forseglet med et kvalificeret elektronisk segl med brug af certifikat og tidsstempel fra en kvalificeret tillidstjenesteudbyder.

Sådan kan du verificere, at dokumentet er originalt

Når du åbner dokumentet i Adobe Reader, kan du se, at det er certificeret af **Penneo A/S**. Dette beviser, at indholdet af dokumentet er uændret siden underskriftstidspunktet. Bevis for de individuelle underskrivers digitale underskrifter er vedhæftet dokumentet.

Du kan verificere de kryptografiske beviser vha. Penneos validator, <https://penneo.com/validator>, eller andre valideringstjenester for digitale underskrifter