

## Årsrapport for 2023

---

Obton Impact AKK Selskab P/S  
Kristine Nielsens Gade 5, 8000 Aarhus C  
CVR-nr. 40 93 13 17

Årsrapporten er fremlagt og godkendt på selskabets  
ordinære generalforsamling den 29. maj 2024

DocuSigned by:  
*Karsten Rovelt-Busch*  
EC27CBA0770546B...

---

dirigent Karsten Rovelt-Busch

30-May-2024 | 09:03 CEST

## Indholdsfortegnelse

	<b>Side</b>
<b>Påtegninger</b>	
Ledelsespåtegning	1
Den uafhængige revisors revisionspåtegning	2
<b>Ledelsesberetning</b>	
Selskabsoplysninger	5
Hoved- og nøgletal	6
Ledelsesberetning	7
<b>Koncern- og årsregnskab</b>	
Resultatopgørelse 1. januar - 31. december	10
Balance 31. december	11
Egenkapitalopgørelse	14
Pengestrømsopgørelse 1. januar - 31. december	16
Anvendt regnskabspraksis	17
Noter	17

## Ledelsespåtegning

Bestyrelsen og direktionen har dags dato behandlet og godkendt årsrapporten for regnskabsåret 1. januar - 31. december 2023 for Obton Impact AKK Selskab P/S.

Årsrapporten aflægges i overensstemmelse med årsregnskabsloven.


Det er vores opfattelse, at koncernregnskabet og årsregnskabet giver et retvisende billede af koncernens og selskabets aktiver, passiver og finansielle stilling pr. 31. december 2023 og resultatet af koncernens og selskabets aktiviteter samt af koncernens pengestrømme for regnskabsåret 1. januar - 31. december 2023.

Ledelsesberetningen indeholder efter vores opfattelse en retvisende redegørelse for de forhold, beretningen omhandler.

Årsrapporten indstilles til generalforsamlingens godkendelse.

Aarhus, den 8. maj 2024


### Direktion

DocuSigned by:  
  
Anders Marcus  
direktør  
28-May-2024 | 10:11 CEST

### Bestyrelse

DocuSigned by:  
  
Michael Nymann Nilsson  
formand  
27-May-2024 | 23:21 CEST

DocuSigned by:  
  
Linvig Thyge Martin Pedersen  
Bech  
28-May-2024 | 08:41 CEST

DocuSigned by:  
  
Hans Jørn Mortensen  
27-May-2024 | 17:59 CEST

## Den uafhængige revisors revisionspåtegning

### ***Til kapitalejerne i Obton Impact AKK Selskab P/S***

#### **Konklusion**

Vi har revideret koncernregnskabet og årsregnskabet for Obton Impact AKK Selskab P/S for regnskabsåret 1. januar - 31. december 2023, der omfatter resultatopgørelse, balance, egenkapitalopgørelse og noter, herunder anvendt regnskabspraksis for såvel koncernen som selskabet samt pengestrømsopgørelse for koncernen. Koncernregnskabet og årsregnskabet udarbejdes efter årsregnskabsloven.

Det er vor opfattelse, at koncernregnskabet og årsregnskabet giver et retvisende billede af koncernens og selskabets aktiver, passiver og finansielle stilling pr. 31. december 2023 samt af resultatet af koncernens og selskabets aktiviteter og koncernens pengestrømme for regnskabsåret 1. januar - 31. december 2023 i overensstemmelse med årsregnskabsloven.

#### **Grundlag for konklusion**

Vi har udført vor revision i overensstemmelse med internationale standarder om revision og de yderligere krav, der er gældende i Danmark. Vort ansvar ifølge disse standarder og krav er nærmere beskrevet i revisionspåtegningens afsnit "Revisors ansvar for revisionen af koncernregnskabet og årsregnskabet". Vi er uafhængige af koncernen i overensstemmelse med International Ethics Standards Board for Accountants' internationale retningslinjer for revisoreres etiske adfærd (IESBA's Code) og de yderligere etiske krav, der er gældende i Danmark, ligesom vi har opfyldt vore øvrige etiske forpligtelser i henhold til disse krav og IESBA Code. Det er vor opfattelse, at det opnåede revisionsbevis er tilstrækkeligt og egnet som grundlag for vor konklusion.

#### **Fremhævelse af forhold i regnskabet**

Vi henleder opmærksomheden på note 25, der beskriver den usikkerhed, der er forbundet med værdiansættelsen af koncernen produktionsanlæg og maskiner på 5,4 mia. kr. Vores konklusion er ikke modificeret vedrørende dette forhold.

#### **Ledelsens ansvar for koncernregnskabet og årsregnskabet**

Ledelsen har ansvaret for udarbejdelsen af et koncernregnskab og et årsregnskab, der giver et retvisende billede i overensstemmelse med årsregnskabsloven. Ledelsen har endvidere ansvaret for den interne kontrol, som ledelsen anser for nødvendig for at udarbejde et koncernregnskab og et årsregnskab uden væsentlig fejlinformation, uanset om denne skyldes besvigelser eller fejl.

Ved udarbejdelsen af koncernregnskabet og årsregnskabet er ledelsen ansvarlig for at vurdere koncernens og selskabets evne til at fortsætte driften, at oplyse om forhold vedrørende fortsat drift, hvor dette er relevant, samt at udarbejde koncernregnskabet og årsregnskabet på grundlag af regnskabsprincippet om fortsat drift, medmindre ledelsen enten har til hensigt at likvidere koncernen eller selskabet, indstille driften eller ikke har andet realistisk alternativ end at gøre dette.

## Den uafhængige revisors revisionspåtegning

### Revisors ansvar for revisionen af koncernregnskabet og årsregnskabet

Vort mål er at opnå høj grad af sikkerhed for, om koncernregnskabet og årsregnskabet som helhed er uden væsentlig fejlinformation, uanset om denne skyldes besvigelser eller fejl, og at afgive en revisionspåtegning med en konklusion. Høj grad af sikkerhed er et højt niveau af sikkerhed, men er ikke en garanti for, at en revision, der udføres i overensstemmelse med internationale standarder om revision og de yderligere krav, der er gældende i Danmark, altid vil afdække væsentlig fejlinformation, når sådan findes. Fejlinformationer kan opstå som følge af besvigelser eller fejl og kan betragtes som væsentlige, hvis det med rimelighed kan forventes, at de enkeltvis eller samlet har indflydelse på de økonomiske beslutninger, som regnskabsbrugerne træffer på grundlag af koncernregnskabet og årsregnskabet.

Som led i en revision, der udføres i overensstemmelse med internationale standarder om revision og de yderligere krav, der er gældende i Danmark, foretager vi faglige vurderinger og opretholder professionel skepsis under revisionen. Herudover:

- Identificerer og vurderer vi risikoen for væsentlig fejlinformation i koncernregnskabet og årsregnskabet, uanset om denne skyldes besvigelser eller fejl, udformer og udfører revisionshandlinger som reaktion på disse risici samt opnår revisionsbevis, der er tilstrækkeligt og egnet til at danne grundlag for vor konklusion. Risikoen for ikke at opdage væsentlig fejlinformation forårsaget af besvigelser er højere end ved væsentlig fejlinformation forårsaget af fejl, idet besvigelser kan omfatte sammensværgelser, dokumentfalsk, bevidste udeladelser, vildledning eller tilsidesættelse af intern kontrol.
- Opnår vi forståelse af den interne kontrol med relevans for revisionen for at kunne udforme revisionshandlinger, der er passende efter omstændighederne, men ikke for at kunne udtrykke en konklusion om effektiviteten af koncernens og selskabets interne kontrol.
- Tager vi stilling til, om den regnskabspraksis, som er anvendt af ledelsen, er passende, samt om de regnskabsmæssige skøn og tilknyttede oplysninger, som ledelsen har udarbejdet, er rimelige.
- Konkluderer vi, om ledelsens udarbejdelse af koncernregnskabet og årsregnskabet på grundlag af regnskabsprincippet om fortsat drift er passende, samt om der på grundlag af det opnåede revisionsbevis er væsentlig usikkerhed forbundet med begivenheder eller forhold, der kan skabe betydelig tvivl om koncernens og selskabets evne til at fortsætte driften. Hvis vi konkluderer, at der er en væsentlig usikkerhed, skal vi i vor revisionspåtegning gøre opmærksom på oplysninger herom i koncernregnskabet og årsregnskabet eller, hvis sådanne oplysninger ikke er tilstrækkelige, modificere vor konklusion. Vor konklusioner er baseret på det revisionsbevis, der er opnået frem til datoen for vor revisionspåtegning. Fremtidige begivenheder eller forhold kan dog medføre, at koncernen og selskabet ikke længere kan fortsætte driften.
- Tager vi stilling til den samlede præsentation, struktur og indhold af koncernregnskabet og årsregnskabet, herunder noteoplysningerne, samt om koncernregnskabet og årsregnskabet afspejler de underliggende transaktioner og begivenheder på en sådan måde, at der gives et retvisende billede heraf.

## Den uafhængige revisors revisionspåtegning

- Opnår vi tilstrækkeligt og egnet revisionsbevis for de finansielle oplysninger for virksomhederne eller forretningsaktiviteterne i koncernen til brug for at udtrykke en konklusion om koncernregnskabet. Vi er ansvarlige for at lede, føre tilsyn med og udføre koncernrevisionen. Vi er eneansvarlige for vor revisionskonklusion.

Vi kommunikerer med den øverste ledelse om blandt andet det planlagte omfang og den tidsmæssige placering af revisionen samt betydelige revisionsmæssige observationer, herunder eventuelle betydelige mangler i intern kontrol, som vi identificerer under revisionen.

### Udtalelse om ledelsesberetningen

Ledelsen er ansvarlig for ledelsesberetningen samt for de supplerende beretninger om oplysninger i henhold til Disclosureforordningen m.v., efterfølgende benævnt "supplerende beretninger".

Vores konklusion om årsregnskabet omfatter ikke ledelsesberetningen eller de supplerende beretninger, og vi udtrykker ingen form for konklusion med sikkerhed om ledelsesberetningen eller de supplerende beretninger.


I tilknytning til vores revision af årsregnskabet er det vores ansvar at læse ledelsesberetningen samt de supplerende beretninger og i den forbindelse overveje, om ledelsesberetningen samt de supplerende beretninger er væsentligt inkonsistent med årsregnskabet eller vores viden opnået ved revisionen eller på anden måde synes at indeholde væsentlig fejlinformation.


Vores ansvar er herudover at overveje, om ledelsesberetningen indeholder krævede oplysninger i henhold til årsregnskabsloven.

Baseret på det udførte arbejde er det vores opfattelse, at ledelsesberetningen samt de supplerende beretninger er i overensstemmelse med årsregnskabet og er udarbejdet i overensstemmelse med årsregnskabslovens krav. Vi har ikke fundet væsentlig fejlinformation i ledelsesberetningen eller de supplerende beretninger.

Aarhus, den 8. maj 2024

BDO Statsautoriseret Revisionsaktieselskab  
CVR-nr. 20 22 26 70

DocuSigned by:  
  
678EC3495FE904A7  
Morten Kristiansen Veng  
Statsautoriseret revisor  
MNE-nr. 34298  
28-May-2024 | 12:59 CEST

DocuSigned by:  
  
2256A80580FE465  
Jonas Lund Jacobsen  
Statsautoriseret revisor  
MNE-nr. 46611  
29-May-2024 | 06:41 CEST

## Selskabsoplysninger

<b>Selskabet</b>	Obton Impact AKK Selskab P/S Kristine Nielsens Gade 5 8000 Aarhus C
	CVR-nr.: 40 93 13 17
	Regnskabsperiode: 1. januar - 31. december 2023
	Stiftet: 14. november 2019
	Regnskabsår: 4. regnskabsår
	Hjemsted: Aarhus
<b>Bestyrelse</b>	Michael Nymann Nilsson, formand Linvig Thyge Martin Pedersen Bech Hans Jørn Mortensen
<b>Direktion</b>	Anders Marcus, direktør
<b>Komplementar</b>	Obton Impact Group Komplementaranpartsselskab
<b>Revision</b>	BDO Statsautoriseret Revisionsaktieselskab Vestre Ringgade 28 8000 Aarhus

## Hoved- og nøgletal

Set over en 3-årig periode kan selskabets udvikling beskrives ved følgende hoved- og nøgletal:

	<b>Koncern</b>		
	2023	2022	2021
	t.kr.	t.kr.	t.kr.
<b>Hovedtal</b>			
Nettoomsætning	442.395	211.918	156.043
Bruttofortjeneste	355.503	248.222	125.807
Resultat før finansielle poster	-75.149	169.442	14.798
Resultat af finansielle poster	-285.939	-58.397	-23.468
Årets resultat	-323.536	54.947	-6.942
Investering i materielle anlægsaktiver	-991.335	-4.505.028	-447.833
Egenkapital	2.294.017	2.598.160	2.114.688
<b>Nøgletal</b>			
Bruttomargin	80,4%	117,1%	80,6%
Overskudsgrad	-17,0%	80,0%	9,5%
Soliditetsgrad	28,1%	33,2%	0,0%
Forrentning af egenkapital	-13,2%	2,3%	-0,7%

## Ledelsesberetning

### **Koncernens og selskabets væsentligste aktiviteter**

Obton Impact AKK Selskab P/S investerer, via Obton Solenergi Master Impact P/S i større solcelleanlæg fordelt på flere lande. Formålet med at investere i solcelleparker i flere udvalgte lande er, at opnå en risikospredning af investeringen.

### **Usikkerhed ved indregning og måling**

Værdiansættelsen af koncernens produktionsanlæg og maskiner på 5,4 mia. kr. er forbundet med væsentlig usikkerhed henset til, at værdien heraf er baseret på tilbagediskonteringen af de forventede fremtidige pengestrømme svarende til anlæggenes forventede levetid på 25-30 år, hvor specielt udviklingen i elpriserne samt revurdering af de anvendte diskonteringsfaktorer kan have væsentlig betydning for værdien.

### **Udviklingen i aktiviteter og økonomiske forhold**

Koncernens resultatopgørelse for regnskabsåret 1. januar 2023 - 31. december 2023 udviser et resultat på kr. -323.535.788 og koncernens balance pr. 31. december 2023 udviser en balancesum på kr. 8.172.589.119, og en egenkapital på kr. 2.294.016.557.

Koncernen har ultimo året erhvervet et japansk PV-projekt (projekt Amun). Stigningen i koncernens anlægs- og balancesum kan i væsentlig grad henføres til denne erhvervelse.

Impact koncernen blev lanceret i november 2019 med formål om løbende at indkøbe solcelleanlæg, via Obton Solenergi Master Impact P/S, i takt med aktietegningen i selskabet.

Der er i koncernen aktietegning inkl. overkurs for i alt (Obton Impact AKK Privat A/S 497 mio. kr.) (Obton Impact AKK Selskab P/S 1.529 mio. kr.) (Obton Impact Udbytte Privat A/S 155 mio. kr.) (Obton Impact Udbytte Selskab P/S 429 mio. kr.).

Obton Solenergi Master Impact P/S ejes pr. 31/12 2023 af (Obton Impact AKK Privat A/S 19%) (Obton Impact AKK Selskab P/S 59%) (Obton Impact Udbytte Privat A/S 6%) (Obton Impact Udbytte Selskab P/S 16%).

## Ledelsesberetning

Koncernens 4. regnskabsår har været præget af yderligere udvikling og revamping af den italienske WT II-portefølje samt porteføljestyrelse for at optimere det forventede afkast (IRR) til investorerne ved at ændre den japanske portefølje.

Projekt Narita – et japansk projekt er blevet solgt i løbet af 2023, og et andet projekt er blevet erhvervet. Dette er gjort for at optimere porteføljen og afkastet.

Revampingen af det største projekt i porteføljen, WT II, har sammen med en negativ valutakursregulering været hovedårsagen til det negative resultat i 2023. Revampingen af WT II forventes at være fuldt gennemført ved udgangen af 2024. Det er ledelsens forventning, at selskabet leverer den budgetterede produktion i 2024 efter revamping af WT II-porteføljen.

Den fulde aktiekapital inkl. overkurs er allokeret til solcelleprojekter som samlet set forventes at give et højere afkast (IRR) end først anticeret over fondens investeringsperiode (30 år).

På trods af årets negative resultat er fondens forventede afkast (IRR) stadig højere end det oprindelige.

1. Projekterne i Impact fonden er endnu ikke formelt risikooverdraget til fonden. Såfremt projekterne overdragelsestidspunktet ikke lever op til de godkendte forudsætninger, kan dette medføre justeringer til afregningsprisen som derved kan få indflydelse på de fremtidige aflagte årsrapporter.

### **Betydningsfulde hændelser, som er indtruffet efter regnskabsårets afslutning**

Der er efter regnskabsårets afslutning ikke indtruffet begivenheder, som væsentligt vil kunne påvirke koncernens finansielle stilling.

### **Virksomhedens forventede udvikling, herunder særlige forudsætninger og usikre faktorer**

Ledelsen forventer et resultat før skat i niveauet -30 - 0 mio. kr. for det kommende regnskabsår. Resultatet vil dog være påvirket af de generelle markedsforhold.

### **Finansielle risici**

Prisrisici:

Koncernen er eksponeret overfor udviklingen i afregningspriserne på elmarkedet. Udviklingen i elpriserne har historisk vist sig at være yderst volatile, hvorfor dette udgør en særlig risiko for koncernen. Koncernen afdækker denne risiko ved at indgå faste tarifaftaler på hovedparten af koncernens projekter.

Valutarisici:

Aktiviteter i udlandet medfører, at resultat, pengestrømme og egenkapital påvirkes af kurs- og renteutviklingen for en række valutaer. Koncernen har optaget lån i finansiering af projekterne i samme valuta som den solgte el vil blive afregnet til. Det er koncernens opfattelse, at en kurssikring herudover ikke vil være optimal ud fra en samlet risiko- og omkostningsmæssig betragtning.

## Ledelsesberetning

### Renterisici:

Den rentebærende nettogæld har betydning for koncernens aktiviteter, og ændringer i renteniveauet vil have effekt på indtjeningen. Det er derfor koncernens politik, at der indgås rentepositioner til afdækning af renterisici på koncernen langfristede finansiering.

### Personaleforhold

I henhold til lov om forvaltere af alternative investeringsfonde m.v. (FAIF-loven), jf. § 61, stk. 3, pkt. 5 og 6 skal der gives følgende oplysninger.

Den samlede lønsum for 2023 til ansatte, ekskl. Ledelsen, hos forvalteren Obton Forvaltning A/S udgør 33.636 tkr., hvoraf 33.636. tkr. er fast løn og 0 tkr. er variabel løn.

Den samlede lønsum til ledelsen hos forvalteren udgør 1.333 tkr., hvoraf 1.333 tkr. er fast løn og 0 tkr. er variabel løn.

Den samlede lønsum til ansatte hos forvalteren, som i henhold til FAIF-loven har væsentlig indflydelse på risikoprofilen for de forvaltede investeringsfonde udgør 5.358 tkr., hvoraf 5.358 er fast løn og 0 tkr. er variabel løn.

Der udbetales ikke præferenceafkast til nogen ansatte eller ledelsen hos Obton Forvaltning A/S fra nogen af de forvaltede investeringsfonde.

Der findes ikke oplysninger, som muliggør allokering af de samlede lønsummer til de enkelte forvaltede investeringsfonde.

Det gennemsnitlige antal beskæftigede hos forvalteren i 2023 omregnet til heltidsbeskæftigede udgør 19.

## Resultatopgørelse 1. januar - 31. december

	Note	Koncern		Moderselskab	
		2023 kr.	2022 kr.	2023 kr.	2022 kr.
<b>Nettoomsætning</b>		<b>442.395.452</b>	<b>211.917.881</b>	<b>0</b>	<b>0</b>
Andre driftsindtægter	2	32.946.230	84.138.493	0	0
Andre eksterne omkostninger		-119.838.647	-47.834.036	-12.349.169	-569.860
<b>Bruttoresultat</b>		<b>355.503.035</b>	<b>248.222.338</b>	<b>-12.349.169</b>	<b>-569.860</b>
Personaleomkostninger	3	-398.097	-280.000	-30.000	-30.000
<b>Resultat før af- og nedskrivninger (EBITDA)</b>		<b>355.104.938</b>	<b>247.942.338</b>	<b>-12.379.169</b>	<b>-599.860</b>
Af- og nedskrivninger af immaterielle og materielle anlægsaktiver		-421.863.764	-77.159.402	0	0
Andre driftsomkostninger	4	-8.390.047	-1.341.344	0	0
<b>Resultat før finansielle poster</b>		<b>-75.148.873</b>	<b>169.441.592</b>	<b>-12.379.169</b>	<b>-599.860</b>
Indtægter af kapitalandele i tilknyttede virksomheder og kapitalinteresser		-77.657	-318.497	-184.273.154	36.774.244
Andre finansielle indtægter	5	4.831.734	12.428.829	1.654.274	33.292
Andre finansielle omkostninger		-290.693.508	-70.507.589	-135	-474.401
<b>Resultat før skat</b>		<b>-361.088.304</b>	<b>111.044.335</b>	<b>-194.998.184</b>	<b>35.733.275</b>
Skat af årets resultat	6	37.552.516	-56.097.131	0	0
<b>Årets resultat</b>		<b>-323.535.788</b>	<b>54.947.204</b>	<b>-194.998.184</b>	<b>35.733.275</b>
Resultatdisponering	7				

## Balance 31. december

	Note	Koncern		Moderselskab	
		2023 kr.	2022 kr.	2023 kr.	2022 kr.
<b>Aktiver</b>					
Grunde og bygninger	8	4.848.305	14.105.342	0	0
Produktionsanlæg og maskiner	8	5.373.993.628	5.193.021.472	0	0
Materielle anlægsaktiver under udførelse	8	777.175.480	431.440.211	0	0
<b>Materielle anlægsaktiver</b>		<b>6.156.017.413</b>	<b>5.638.567.025</b>	<b>0</b>	<b>0</b>
Kapitalandele i tilknyttede virksomheder	9	0	0	1.353.266.677	1.524.084.386
Kapitalandele i kapitalinteresser	10	156.244	233.419	0	0
Tilgodehavender i kapitalinteresser		0	736.167	0	0
Andre tilgodehavender	11	963.629.240	894.169.040	0	0
<b>Finansielle anlægsaktiver</b>		<b>963.785.484</b>	<b>895.138.626</b>	<b>1.353.266.677</b>	<b>1.524.084.386</b>
<b>Anlægsaktiver i alt</b>		<b>7.119.802.897</b>	<b>6.533.705.651</b>	<b>1.353.266.677</b>	<b>1.524.084.386</b>
Tilgodehavender fra salg og tjenesteydelser		331.503.946	258.534.094	0	0
Tilgodehavender hos tilknyttede virksomheder		0	0	25.851.317	10.656.951
Andre tilgodehavender		301.450.364	512.848.309	999.986	6.559.521
Selskabsskat		7.096.243	132.232	0	0
Periodeafgrænsningsposter	12	50.675.129	51.803.252	0	8.492
<b>Tilgodehavender</b>		<b>690.725.682</b>	<b>823.317.887</b>	<b>26.851.303</b>	<b>17.224.964</b>
<b>Likvide beholdninger</b>	19	<b>362.060.540</b>	<b>463.835.612</b>	<b>5.404.092</b>	<b>19.479.666</b>
<b>Omsætningsaktiver i alt</b>		<b>1.052.786.222</b>	<b>1.287.153.499</b>	<b>32.255.395</b>	<b>36.704.630</b>
<b>Aktiver i alt</b>		<b>8.172.589.119</b>	<b>7.820.859.150</b>	<b>1.385.522.072</b>	<b>1.560.789.016</b>

## Balance 31. december

	Note	Koncern		Moderselskab	
		2023	2022	2023	2022
		kr.	kr.	kr.	kr.
<b>Passiver</b>					
Virksomhedskapital		745.931.589	744.341.393	745.931.589	744.341.393
Reserve for dagsværdiregulering af valutakursgevinster (Tab)		-1.955.312	-1.506.241	0	0
Reserve for dagsværdi af sikring		17.801.935	-1.388.958	0	0
Overført resultat		623.646.295	816.982.678	639.492.920	814.087.479
Minoritetsinteresser		908.592.050	1.039.730.640	0	0
<b>Egenkapital</b>	13	<b>2.294.016.557</b>	<b>2.598.159.512</b>	<b>1.385.424.509</b>	<b>1.558.428.872</b>
Hensættelse til udskudt skat	14	772.689.637	834.871.395	0	0
Andre hensættelser	15	42.615.426	21.363.150	0	0
<b>Hensatte forpligtelser i alt</b>		<b>815.305.063</b>	<b>856.234.545</b>	<b>0</b>	<b>0</b>
Gæld til kreditinstitutter		3.142.950.504	3.356.493.746	0	0
Anden gæld		1.350.976	0	0	0
<b>Langfristede gældsforpligtelser</b>	16	<b>3.144.301.480</b>	<b>3.356.493.746</b>	<b>0</b>	<b>0</b>
Kortfristet del af langfristede gæld til kreditinstitutter	16	389.405.562	176.689.521	0	0
Leverandører af varer og tjenesteydelser		485.585.859	187.944.850	74.938	86.837
Selskabsskat		0	33.890.854	0	0
Anden gæld		1.042.966.108	611.446.122	22.625	2.273.307
Periodeafgrænsningsposter	17	1.008.490	0	0	0
<b>Kortfristede gældsforpligtelser</b>		<b>1.918.966.019</b>	<b>1.009.971.347</b>	<b>97.563</b>	<b>2.360.144</b>
<b>Gældsforpligtelser i alt</b>		<b>5.063.267.499</b>	<b>4.366.465.093</b>	<b>97.563</b>	<b>2.360.144</b>
<b>Passiver i alt</b>		<b>8.172.589.119</b>	<b>7.820.859.150</b>	<b>1.385.522.072</b>	<b>1.560.789.016</b>
Særlige poster	4				
Usikkerhed ved indregning og måling	18				
Likvide beholdninger	19				
Eventualforpligtelser	20				
Pantsætninger og sikkerhedsstillelser	21				

## Balance 31. december (fortsat)

Note	Koncern		Moderselskab	
	2023	2022	2023	2022
	kr.	kr.	kr.	kr.

**Passiver**

Nærtstående parter og ejerforhold 22

## Egenkapitalopgørelse

## Koncern

	Virksomheds- kapital	Overkurs ved emission	Reserve for nettoopskriv- ning efter den indre værdis metode	Reserve for dagsværdiregu- lering af valutakursgevi- nster (Tab)	Reserve for dagsværdi af sikring	Overført resultat	Minoritetsinter- esser	I alt
Egenkapital 1. januar 2023	744.341.393	0	0	-1.506.241	-1.388.958	816.982.677	1.039.730.639	2.598.159.510
Kontant kapitalforhøjelse	1.590.196	1.661.804	0	0	0	0	0	3.252.000
Valutakursregulering finansielle anlægsaktiver	0	0	0	-449.071	0	0	0	-449.071
Regulering af sikringsinstrumenter til dagsværdi	0	0	0	0	19.190.893	0	0	19.190.893
Overførsler, reserver	0	0	0	0	0	0	-2.600.987	-2.600.987
Årets resultat	0	0	-77.657	0	0	-194.920.529	-128.537.602	-323.535.788
Overført fra overkurs ved emission	0	-1.661.804	0	0	0	1.661.804	0	0
Overførsel af negativ reserve	0	0	77.657	0	0	-77.657	0	0
<b>Egenkapital 31. december 2023</b>	<b>745.931.589</b>	<b>0</b>	<b>0</b>	<b>-1.955.312</b>	<b>17.801.935</b>	<b>623.646.295</b>	<b>908.592.050</b>	<b>2.294.016.557</b>

## Egenkapitalopgørelse

## Morderselskab

	Virksomheds- kapital	Overkurs ved emission	Reserve for nettoopskriv- ning efter den indre værdis metode	Overført resultat	I alt
Egenkapital 1. januar 2023	744.341.393	0	0	814.087.478	1.558.428.871
Kontant kapitalforhøjelse	1.590.196	1.661.804	0	0	3.252.000
Valutakursregulering finansielle anlægsaktiver	0	0	-449.071	0	-449.071
Regulering af sikringsinstrumenter til dagsværdi	0	0	19.190.893	0	19.190.893
Øvrige egenkapitalbevægelser	0	0	796.795	-796.795	0
Årets resultat	0	0	-184.273.154	-10.725.030	-194.998.184
Overført fra overkurs ved emission	0	-1.661.804	0	1.661.804	0
Udloddet udbytte fra tilknyttede virksomheder	0	0	-58.418.629	58.418.629	0
Overførsel af negativ reserve	0	0	223.153.166	-223.153.166	0
<b>Egenkapital 31. december 2023</b>	<b>745.931.589</b>	<b>0</b>	<b>0</b>	<b>639.492.920</b>	<b>1.385.424.509</b>

## Pengestrømsopgørelse 1. januar - 31. december

	Note	Koncern	
		2023	2022
		kr.	kr.
Årets resultat		-323.535.788	54.947.204
Reguleringer	23	678.640.726	107.515.298
Ændring i driftskapital	24	842.854.255	-98.545.105
<b>Pengestrømme fra drift før finansielle poster</b>		<b>1.197.959.193</b>	<b>63.917.397</b>
Renteindbetalinger og lignende		4.022.097	9.494.566
Renteudbetalinger og lignende		-201.448.054	-41.942.288
<b>Pengestrømme fra ordinær drift</b>		<b>1.000.533.236</b>	<b>31.469.675</b>
Betalt selskabsskat		-75.645.585	-201.164.308
<b>Pengestrømme fra driftsaktivitet</b>		<b>924.887.651</b>	<b>-169.694.633</b>
Køb af materielle anlægsaktiver		-991.334.695	4.505.028.356
Køb af finansielle anlægsaktiver m.v.		-482	-7.450
Salg af materielle anlægsaktiver		76.040.902	1.410.088.279
<b>Pengestrømme fra investeringsaktivitet</b>		<b>-915.294.275</b>	<b>3.094.947.527</b>
Provenu af langfristede gældsforpligtelser		231.298.792	3.423.825.655
Tilbagebetaling af gæld til kreditinstitutter		-240.837.557	1.083.191.706
Kontant kapitalforhøjelse		3.252.000	202.307.653
Kapitalforhøjelse fra minoritet		-15.662.679	230.942.473
<b>Pengestrømme fra finansieringsaktivitet</b>		<b>-21.949.444</b>	<b>2.773.884.075</b>
<b>Ændring i likvider</b>		<b>-12.356.068</b>	<b>-490.758.085</b>
Likvider 1. januar 2023		463.835.611	979.981.906
Kursregulering omsætningsværdipapirer		-89.419.003	-25.388.209
<b>Likvider 31. december 2023</b>		<b>362.060.540</b>	<b>463.835.612</b>
Likvider specificeres således:			
Likvide beholdninger		362.060.540	463.835.612
<b>Likvider 31. december 2023</b>		<b>362.060.540</b>	<b>463.835.612</b>

## Noter

### 1 Anvendt regnskabspraksis

Årsrapporten for Obton Impact AKK Selskab P/S for 2023 er aflagt i overensstemmelse med årsregnskabslovens bestemmelser for mellemstore virksomheder i regnskabsklasse C med tilvalg af regler fra regnskabsklasse C.

Den anvendte regnskabspraksis er uændret i forhold til sidste år.

Årsrapporten for 2023 er aflagt i kr.

#### Generelt om indregning og måling

I resultatopgørelsen indregnes indtægter i takt med, at de indtjenes. Herudover indregnes værdireguleringer af finansielle aktiver og forpligtelser. I resultatopgørelsen indregnes ligeledes alle omkostninger, herunder afskrivninger og nedskrivninger.

Aktiver indregnes i balancen, når det er sandsynligt, at fremtidige økonomiske fordele vil tilflyde koncernen og moderselskabet og aktivets værdi kan måles pålideligt.

Forpligtelser indregnes i balancen, når det er sandsynligt, at fremtidige økonomiske fordele vil fragå koncernen og moderselskabet, og forpligtelsens værdi kan måles pålideligt.

Ved første indregning måles aktiver og forpligtelser til kostpris. Efterfølgende måles aktiver og forpligtelser som beskrevet for hver enkelt regnskabspost nedenfor.

Visse finansielle aktiver og forpligtelser måles til amortiseret kostpris, hvorved der indregnes en konstant effektiv rente over løbetiden. Amortiseret kostpris opgøres som oprindelig kostpris med fradrag af eventuelle afdrag samt tillæg/fradrag af den akkumulerede amortisering af forskellen mellem kostpris og nominelt beløb.

Ved indregning og måling tages hensyn til forudsigelige tab og risici, der fremkommer, inden årsrapporten aflægges, og som be- eller afkræfter forhold, der eksisterede på balancedagen.

#### Indregning og måling af virksomhedssammenslutninger

Nyerhvervede virksomheder indregnes i regnskabet fra overtagelsestidspunktet. Solgte eller afviklede virksomheder indregnes i regnskabet frem til afståelsestidspunktet. Sammenligningstal korrigeres ikke for ny erhvervede virksomheder. Ophørte aktiviteter præsenteres særskilt, jf. nedenfor.

Overtagelsestidspunktet er det tidspunkt, hvor selskabet faktisk opnår kontrol over den overtagne virksomhed.

Ved køb af nye virksomheder, hvor selskabet opnår bestemmende indflydelse over den købte virksomhed, anvendes overtagelsesmetoden. De tilkøbte virksomheders identificerede aktiver, forpligtelser og eventualforpligtelser måles til dagsværdi på overtagelsestidspunktet. Identificerbare immaterielle aktiver indregnes, hvis de kan udskilles eller udspringer fra en kontraktlig ret. Der indregnes udskudt skat af de foretagne omvurderinger.

## Noter

### 1 Anvendt regnskabspraksis

Positive forskelsbeløb (goodwill) mellem på den ene side købsvederlaget, værdien af minoritetsinteresser i den overtagne virksomhed og dagsværdien af eventuelle tidligere erhvervede kapitalandele, og på den anden side dagsværdien af de overtagne identificerbare aktiver, forpligtelser og eventualforpligtelser indregnes som goodwill under immaterielle aktiver. Goodwill afskrives lineært i resultatopgørelse efter en individuel vurdering af den økonomiske levetid.

Negative forskelsbeløb (negativ goodwill) indregnes i resultatopgørelsen på overtagelsestidspunktet.

Ved overtagelsen henføres goodwill til den pengestrømsfrembringende enhed, der efterfølgende danner grundlag for nedskrivningstest. Goodwill og dagsværdireguleringer i forbindelse med overtagelse af en udenlandsk enhed med en anden funktionel valuta end koncernens præsentationsvaluta behandles som aktiver og forpligtelser, tilhørende den udenlandske enhed, og omregnes ved første indregning til den udenlandske enheds funktionelle valuta med transaktionsdagens valutakurs.

Købsvederlaget for en virksomhed består af dagsværdien af det aftalte vederlag i form af overtagne aktiver, påtagne forpligtelser og udstedte egenkapitalinstrumenter. Hvis en del af købsvederlaget er betinget af fremtidige begivenheder eller opfyldelse af aftalte betingelser, indregnes denne del af købsvederlaget til dagsværdi på overtagelsestidspunktet. Efterfølgende reguleringer af betingede købsvederlag indregnes i resultatopgørelsen.

Omkostninger, afholdt i forbindelse med virksomhedskøb, indregnes i resultatopgørelsen i afholdelsesåret.

Hvis der på overtagelsestidspunktet er usikkerhed om identifikation eller måling af overtagne aktiver, forpligtelser, eventualforpligtelser eller fastlæggelsen af købsvederlaget, sker første indregning på baggrund af foreløbigt opgjorte. Hvis det efterfølgende viser sig, at identifikation eller måling af købsvederlaget, overtagne aktiver, forpligtelser eller eventualforpligtelser ikke var korrekt ved første indregning, reguleres opgørelsen med tilbagevirkende kraft, herunder goodwill, indtil 12 måneder efter overtagelsen, og sammenligningstal tilpasses. Herefter indregnes eventuelle korrektioner som fejl.

### Minoritetsinteresser

I koncernregnskabet indregnes dattervirksomhedernes regnskabsposter 100%. Minoritetsinteressernes forholdsmæssige andel af dattervirksomheders resultat og egenkapital præsenteres særskilt i henholdsvis resultatdisponeringen og en særskilt hovedpost under egenkapitalen.

## Noter

### 1 Anvendt regnskabspraksis

#### Resultatopgørelsen

##### Nettoomsætning

Nettoomsætning, som omfatter indtægter ved salg af el, indregnes i resultatopgørelsen, såfremt levering og risikoovergang til køber har fundet sted inden årets udgang, og såfremt indtægten kan opgøres pålideligt og forventes modtaget. Nettoomsætningen indregnes eksklusive moms og afgifter og med fradrag af rabatter i forbindelse med salget.

##### Andre driftsindtægter

Andre driftsindtægter indeholder regnskabsposter af sekundær karakter i forhold til virksomhedens aktiviteter, herunder fortjeneste ved salg af immaterielle og materielle anlægsaktiver, driftstabs- og konflikterstatninger samt lønrefusioner. Erstatninger indregnes, når det er overvejende sandsynligt, at virksomheden vil modtage erstatningen.

##### Andre driftsomkostninger

Andre driftsomkostninger indeholder regnskabsposter af sekundær karakter i forhold til virksomhedens aktiviteter, herunder tab ved salg af immaterielle og materielle anlægsaktiver.

##### Andre eksterne omkostninger

Andre eksterne omkostninger omfatter omkostninger til administration mv.

##### Personaleomkostninger

Personaleomkostninger omfatter honorar til bestyrelse mv.

##### Af- og nedskrivninger af immaterielle og materielle anlægsaktiver

Af- og nedskrivninger på immaterielle og materielle anlægsaktiver er foretaget ud fra en løbende vurdering af aktivernes brugstid i virksomheden. Anlægsaktiverne afskrives lineært på grundlag af kostprisen.

Der afskrives ikke på grunde og materielle anlæg under udførelse.

Fortjeneste eller tab ved afhændelse af immaterielle og materielle anlægsaktiver opgøres som forskellen mellem salgspris med fradrag af salgsmomkostninger og den regnskabsmæssige værdi på salgstidspunktet, og indregnes i resultatopgørelsen under andre driftsindtægter eller -omkostninger.

##### Finansielle indtægter og omkostninger

Finansielle indtægter og omkostninger indregnes i resultatopgørelsen med de beløb, der vedrører regnskabsåret. Finansielle poster omfatter renteindtægter og -omkostninger, realiserede og urealiserede kursgevinster og -tab vedrørende værdipapirer, gæld og transaktioner i fremmed valuta, amortisering af realkreditlån samt tillæg og godtgørelser under acontoskatteordningen mv.

## Noter

### 1 Anvendt regnskabspraksis

#### Indtægter af kapitalandele i tilknyttede virksomheder og kapitalinteresser

I modervirksomhedens resultatopgørelse indregnes den forholdsmæssige andel af de enkelte dattervirksomheders resultat efter skat efter fuld eliminering af intern avance/tab.

I både koncernens og modervirksomhedens resultatopgørelser indregnes den forholdsmæssige andel af de associerede virksomheders resultat efter skat efter eliminering af forholdsmæssig andel af intern avance/tab.

Udbytte fra tilknyttede virksomheder og kapitalinteresser indtægtsføres i det regnskabsår, hvor udbyttet deklareres.

#### Skat af årets resultat

Modervirksomheden er efter danske skatteregler ikke et selvstændigt skattesubjekt, hvorfor der ikke er indregnet skat af modervirksomhedens driftsmæssige resultat. Årets resultat medregnes ved opgørelsen af skattepligtig indkomst hos selskabsdeltagerne efter skattelovgivningens almindelige regler.

Årets skat i koncernen, der består af årets aktuelle selskabsskat og ændring i udskudt skat herunder som følge af ændring i skattesats indregnes i resultatopgørelsen med den del, der kan henføres til årets resultat, og direkte i egenkapitalen med den del, der kan henføres til posteringer direkte i egenkapitalen.

## Balancen

### Materielle anlægsaktiver

Grunde og bygninger, produktionsanlæg og maskiner samt andre anlæg, driftsmateriel og inventar måles til kostpris med fradrag af akkumulerede af- og nedskrivninger.

Afskrivningsgrundlaget er kostpris med fradrag af forventet restværdi efter afsluttet brugstid. Der afskrives ikke på grunde.

Kostpris omfatter anskaffelsesprisen og omkostninger direkte tilknyttet anskaffelsen indtil det tidspunkt, hvor aktivet er klar til brug. For egne fremstillede aktiver omfatter kostprisen direkte og indirekte omkostninger til materialer, komponenter, underleverandører og løn.

Kostprisen på et samlet aktiv opdeles i separate bestanddele, der afskrives hver for sig, hvis brugstiden på de enkelte bestanddele er forskellig, og den enkelte bestanddel udgør en væsentlig del af den samlede kostpris.

Der foretages lineære afskrivninger baseret på følgende vurdering af aktivernes forventede brugstider og restværdier:

	Brugstid	Restværdi
Produktionsanlæg og maskiner	10-25 år	0-10 %

## Noter

### 1 Anvendt regnskabspraksis

Fortjeneste og tab ved salg af materielle anlægsaktiver opgøres som forskellen mellem salgsprisen med fradrag af salgsomkostninger og den regnskabsmæssige værdi på salgstidspunktet.

Fortjeneste eller tab ved salg af materielle anlægsaktiver indregnes i resultatopgørelsen under andre driftsindtægter henholdsvis andre driftsomkostninger.

Materielle anlægsaktiver, som er leasede og opfylder betingelserne for finansiel leasing, behandles efter samme retningslinjer som ejede aktiver.

Den regnskabsmæssige værdi af materielle anlægsaktiver gennemgås årligt for at afgøre, om der er indikation af værdiforringelse ud over det, som udtrykkes ved afskrivning. Er dette tilfældet, gennemføres en nedskrivningstest til afgørelse af, om genindvindingsværdien er lavere end den regnskabsmæssige værdi, og der nedskrives til den lavere genindvindingsværdi. Denne nedskrivningstest gennemføres årligt på igangværende udviklingsprojekter, uanset om der er indikationer for værdifald.

Genindvindingsværdien for aktivitet opgøres som den højeste værdi af nettosalgsprisen og kapitalværdien. Er det ikke muligt at fastsætte en genindvindingsværdi for det enkelte aktiv, vurderes aktiverne samlet i den mindste gruppe af aktiver, hvor der ved en samlet vurdering kan fastsættes en pålidelig genindvindingsværdi.

#### **Kapitalandele i tilknyttede virksomheder og kapitalinteresser**

Kapitalandele i tilknyttede virksomheder og kapitalinteresser måles til den forholdsmæssige andel af virksomhedernes indre værdi opgjort efter koncernens regnskabspraksis med fradrag eller tillæg af urealiserede koncerninterne avancer og tab og med tillæg af resterende merværdier og positiv goodwill opgjort efter overtagelsesmetoden. Negativ goodwill indregnes i resultatopgørelsen ved købet af kapitalandelen. Vedrører den negative goodwill overtagne eventualforpligtelser, indtægtsføres negativ goodwill først, når eventualforpligtelserne er afviklet eller bortfaldet.

Kapitalandele i dattervirksomheder og associerede virksomheder måles i moderselskabsregnskabet efter den indre værdis metode.

Kapitalandele i tilknyttede virksomheder og kapitalinteresser med regnskabsmæssig negativ indre værdi måles til kr. 0, og et eventuelt tilgodehavende hos disse virksomheder nedskrives, i det omfang tilgodehavendet er uerholdeligt. I det omfang modervirksomheden har en retlig eller faktisk forpligtelse til at dække en underbalance, der overstiger tilgodehavendet, indregnes det resterende beløb under hensatte forpligtelser.

Nettoopskrivning af kapitalandele i tilknyttede virksomheder og kapitalinteresser bindes som reserve for nettoopskrivning efter den indre værdis metode under egenkapitalen, i det omfang den regnskabsmæssige værdi overstiger kostprisen. Udbytter fra dattervirksomheder, der forventes vedtaget inden godkendelsen af årsrapporten for Obton Impact AKK Selskab P/S, bindes ikke på opskrivningsreserven.

## Noter

### 1 Anvendt regnskabspraksis

Ved køb af virksomheder anvendes overtagelsesmetoden, jf. beskrivelse ovenfor under koncernregnskab og opgørelse af goodwill.

#### Værdiforringelse af anlægsaktiver

Den regnskabsmæssige værdi af finansielle anlægsaktiver vurderes årligt for indikationer på værdiforringelse, ud over det som udtrykkes ved afskrivning.

Foreligger der indikationer på værdiforringelse, foretages nedskrivningstest af hvert enkelt aktiv eller gruppe af aktiver. Der foretages nedskrivning til genindvindingsværdien, hvis denne er lavere end den regnskabsmæssige værdi.

Genindvindingsværdi er den højeste værdi af kapitalværdi og salgsværdi fratrukket forventede omkostninger ved et salg. Kapitalværdien opgøres som nutidsværdien af de forventede nettopengestrømme fra anvendelse af aktivet eller aktivgruppen og forventede nettopengestrømme ved salg af aktivet eller aktivgruppen efter endt brugstid.

#### Tilgodehavender

Tilgodehavender måles til amortiseret kostpris, hvilket sædvanligvis svarer til nominel værdi. Værdien reduceres med nedskrivning til imødegåelse af forventede tab.

#### Periodeafgrænsningsposter

Periodeafgrænsningsposter, indregnet under omsætningsaktiver, omfatter afholdte omkostninger vedrørende efterfølgende regnskabsår.

#### Likvide beholdninger

Likvider omfatter kontante bankindeståender.

#### Egenkapital

##### Dagsværdireserve

I dagsværdireserven i koncernregnskabet indregnes årets valutakursændring ved omregning af udenlandske dattervirksomheder, kapitalinteresser og associerede virksomheder til balancedagens kurs samt årets ændring i værdiregulering af sikringsinstrumenter.

I dagsværdireserven i modervirksomheden indregnes årets ændring i værdiregulering af sikringsinstrumenter. Valutakursændringer ved omregning af udenlandske dattervirksomheder, kapitalinteresser og associerede virksomheder indregnes i nettoreserve efter indre værdis metode.

##### Udbytte

Foreslået udbytte vises som en særskilt post under egenkapitalen. Udbytte indregnes som en forpligtelse på tidspunktet for vedtagelse på generalforsamlingen.

## Noter

### 1 Anvendt regnskabspraksis

#### Hensatte forpligtelser

Hensatte forpligtelser omfatter forventede omkostninger til garantiforpligtelser, tab på igangværende arbejder, omstruktureringer mv. Hensatte forpligtelser indregnes, når koncernen som følge af en tidligere begivenhed har en retlig eller faktisk forpligtelse, og det er sandsynligt, at indfrielse af forpligtelsen vil medføre et forbrug af selskabets økonomiske ressourcer.

Hensatte forpligtelser - bortset fra udskudt skat - måles til kapitalværdi.

#### Selskabsskat og udskudt skat

##### Moder

Selskabet er ikke et selvstændigt skattesubjekt, hvorfor der ikke er indregnet skat af selskabets driftsmæssige resultat. Årets resultat medregnes ved opgørelsen af skattepligtig indkomst hos selskabsdeltagerne efter skattelovgivningens almindelige regler.

##### Koncern

Koncernens aktuelle skatteforpligtelser og tilgodehavende aktuel skat indregnes i balancen som beregnet skat af årets forventede skattepligtige indkomst, reguleret for skat af tidligere års skattepligtige indkomster samt betalte acontoskatter.

Udskudt skat måles efter den balanceorienterede gælds metode af midlertidige forskelle mellem regnskabsmæssig og skattemæssig værdi af aktiver og forpligtelser opgjort på grundlag af den planlagte anvendelse af aktivet henholdsvis afvikling af forpligtelsen. Udskudt skat måles til nettorealiseringsværdi.

Udskudt skat måles på grundlag af de skatteregler og skattesatser, der med balancedagens lovgivning vil være gældende, når den udskudte skat forventes udløst som aktuel skat. Ændring i udskudt skat som følge af ændringer i skattesatser indregnes i resultatopgørelsen bortset fra poster, der føres direkte på egenkapitalen.

Udskudte skatteaktiver, herunder skatteværdien af fremførselsberettiget skattemæssigt underskud, måles til den værdi, hvortil aktivet forventes at kunne realiseres, enten ved udligning i skat af fremtidig indtjening eller ved modregning i udskudte skatteforpligtelser inden for samme juridiske skatteenhed. Eventuelle udskudte nettoskatteaktiver måles til nettorealiseringsværdi.

#### Gældsforpligtelser

Finansielle forpligtelser indregnes ved lånoptagelse til det modtagne provenu efter fradrag af afholdte transaktionsomkostninger. I efterfølgende perioder måles de finansielle forpligtelser til amortiseret kostpris svarende til den kapitaliserede værdi ved anvendelse af den effektive rente, så forskellen mellem nettoprovenuet og den nominelle værdi indregnes i resultatopgørelsen over låneperioden.

Øvrige gældsforpligtelser, som omfatter gæld til leverandører, tilknyttede virksomheder samt anden gæld, måles til amortiseret kostpris, hvilket sædvanligvis svarer til nominal værdi.

## Noter

### 1 Anvendt regnskabspraksis

#### Periodeafgrænsningsposter

Periodeafgrænsningsposter, indregnet under kortfristede gældsforpligtelser, omfatter modtagne betalinger vedrørende indtægter i de efterfølgende år.

#### Omregning af fremmed valuta

Transaktioner i fremmed valuta omregnes ved første indregning til transaktionsdagens kurs. Valutakursdifferencer, der opstår mellem transaktionsdagens kurs og kursen på betalingsdagen, indregnes i resultatopgørelsen som en finansiel post. Hvis valutainstrumenter anvendes til sikring af fremtidige pengestrømme, indregnes urealiserede værdireguleringer direkte på egenkapitalen i dagsværdireserven.

Tilgodehavender, gæld og andre monetære poster i fremmed valuta omregnes til balancedagens valutakurs. Forskellen mellem balancedagens kurs og kursen på tidspunktet for tilgodehavendets eller gældsforpligtelsens opståen eller indregning i seneste årsregnskab indregnes i resultatopgørelsen under finansielle indtægter og omkostninger.

Anlægsaktiver, der er købt i fremmed valuta, omregnes til kursen på transaktionsdagen.

#### Afledte finansielle instrumenter

Afledte finansielle instrumenter indregnes første gang i balancen til kostpris og måles efterfølgende til dagsværdi. Positive og negative dagsværdier af afledte finansielle instrumenter indgår i andre tilgodehavender, henholdsvis anden gæld.

Ændring i dagsværdien af afledte finansielle instrumenter, der er klassificeret som og opfylder kriterierne for sikring af dagsværdien af et indregnet aktiv eller en indregnet forpligtelse, indregnes i resultatopgørelsen sammen med ændringer i dagsværdien af det sikrede aktiv eller den sikrede forpligtelse.

Ændring i dagsværdien af afledte finansielle instrumenter, der er klassificeret som og opfylder betingelserne for sikring af fremtidige pengestrømme, indregnes i andre tilgodehavender eller anden gæld og under egenkapitalen i dagsværdireserven. Resulterer den fremtidige transaktion i indregning af aktiver eller forpligtelser, overføres beløb, som tidligere er indregnet under egenkapitalen, til kostprisen for henholdsvis aktivet eller forpligtelsen. Resulterer den fremtidige transaktion i indtægter eller omkostninger, overføres beløb, som tidligere er indregnet i egenkapitalen, til resultatopgørelsen i den periode, hvor det sikrede påvirker resultatopgørelsen.

For afledte finansielle instrumenter, som ikke opfylder betingelserne for behandling som sikringsinstrumenter, indregnes ændringer i dagsværdi løbende i resultatopgørelsen.

## Noter

### 1 Anvendt regnskabspraksis

#### **Pengestrømsopgørelse**

Pengestrømsopgørelsen viser koncernens pengestrømme fordelt på drifts-, investerings- og finansieringsaktivitet for året, årets forskydning i likvider og koncernens likvider ved årets begyndelse og slutning.

Likviditetsvirkningen af køb og salg af virksomheder vises separat under pengestrømme fra investeringsaktivitet. I pengestrømsopgørelsen indregnes pengestrømme vedrørende købte virksomheder fra anskaffelsestidspunktet, og pengestrømme vedrørende solgte virksomheder indregnes frem til salgstidspunktet.

#### **Pengestrømme fra driftsaktivitet**

Pengestrømme fra driftsaktivitet opgøres som koncernens andel af resultat reguleret for ikke-kontante driftsposter, ændring i driftskapital og betalt selskabsskat. Udbytteindtægter fra kapitalandele indregnes under 'renteindtægter og udbytter, modtaget'.

#### **Pengestrømme fra investeringsaktivitet**

Pengestrømme fra investeringsaktivitet omfatter betaling i forbindelse med køb og salg af virksomheder og aktiviteter samt køb og salg af immaterielle, materielle og finansielle anlægsaktiver.

#### **Pengestrømme fra finansieringsaktivitet**

Pengestrømme fra finansieringsaktivitet omfatter ændringer i størrelse eller sammensætning af koncernens kapital og omkostninger forbundet hermed samt optagelse af lån, afdrag på rentebærende gæld og betaling af udbytte til selskabsdeltagere.

#### **Likvider**

Likvider omfatter likvide beholdninger og kortfristede værdipapirer med en løbetid under 3 måneder, og som uden hindring kan omsættes til likvide beholdninger, og hvorpå der kun er ubetydelige risici for værdiændringer.

## Noter

### 1 Anvendt regnskabspraksis

#### Hoved- og nøgletaloversigt

Forklaring af nøgletal.

Bruttomargin	$\frac{\text{Bruttoresultat x 100}}{\text{Nettoomsætning}}$
Overskudsgrad	$\frac{\text{Resultat før finansielle poster x 100}}{\text{Nettoomsætning}}$
Soliditetsgrad	$\frac{\text{Egenkapital ultimo x 100}}{\text{Samlede aktiver ultimo}}$
Forrentning af egenkapital	$\frac{\text{Ordinært resultat efter skat x 100}}{\text{Gennemsnitlig egenkapital}}$

	Koncern		Moderselskab	
	2023	2022	2023	2022
	kr.	kr.	kr.	kr.
<b>2 Andre driftsindtægter</b>				
Fortjeneste ved salg af anlægsaktiver	18.845.525	83.472.505	0	0
Andre driftsindtægter	14.100.705	665.988	0	0
	<b>32.946.230</b>	<b>84.138.493</b>	<b>0</b>	<b>0</b>

### 3 Personaleomkostninger

Lønninger	398.097	280.000	30.000	30.000
	<b>398.097</b>	<b>280.000</b>	<b>30.000</b>	<b>30.000</b>

Heraf udgør vederlag til bestyrelse:

Bestyrelse	398.097	280.000	30.000	30.000
	<b>398.097</b>	<b>280.000</b>	<b>30.000</b>	<b>30.000</b>

Antal heltidsbeskæftigede personer i gennemsnit

	10	10	1	1
--	----	----	---	---

## Noter

	Koncern		Moderselskab	
	2023	2022	2023	2022
	kr.	kr.	kr.	kr.
<b>4 Særlige poster</b>				
<b>Andre driftsomkostninger</b>				
Andre driftsomkostninger	-8.390.047	-1.341.344	0	0
	<b>-8.390.047</b>	<b>-1.341.344</b>	<b>0</b>	<b>0</b>
<b>5 Andre finansielle indtægter</b>				
Renteindtægter fra tilknyttede virksomheder	0	0	319.709	0
Andre finansielle indtægter	4.831.734	12.428.829	1.334.565	33.292
	<b>4.831.734</b>	<b>12.428.829</b>	<b>1.654.274</b>	<b>33.292</b>
<b>6 Skat af årets resultat</b>				
Årets aktuelle skat	8.044.666	21.389.510	0	0
Regulering af udskudt skat	-44.193.284	24.068.120	0	0
Andre hensatte forpligtelser	28.713.532	10.639.501	0	0
Regulering af udskudt skat tidligere år	-30.117.430	0	0	0
	<b>-37.552.516</b>	<b>56.097.131</b>	<b>0</b>	<b>0</b>
<b>7 Resultatdisponering</b>				
Reserve for nettoopskrivning efter den indre værdis metode	-77.657	-318.497	-184.273.154	36.774.244
Overført resultat	-194.920.529	36.051.772	-10.725.030	-1.040.969
	-194.998.186	35.733.275	-194.998.184	35.733.275
Minoritetsinteresser	-128.537.602	19.213.929	0	0
	<b>-323.535.788</b>	<b>54.947.204</b>	<b>-194.998.184</b>	<b>35.733.275</b>

## Noter

### 8 Materielle anlægsaktiver

#### Koncern

	Grunde og byg- ninger	Produktionsan- læg og maski- ner	Materielle an- lægsaktiver un- der udførelse
Kostpris 1. januar 2023	14.105.342	5.236.863.966	431.440.214
Valutakursregulering	218.820	3.164.673	5.583.815
Tilgang i årets løb	212.609	655.376.806	604.980.159
Afgang i årets løb	-9.688.466	-75.307.228	-245.719.458
Overførsler i årets løb	0	19.109.250	-19.109.250
Kostpris 31. december 2023	<u>4.848.305</u>	<u>5.839.207.467</u>	<u>777.175.480</u>
Af- og nedskrivninger 1. januar 2023	0	43.842.499	0
Valutakursregulering	0	72.327	0
Årets afskrivninger	0	421.863.764	0
Årets af- og nedskrivninger på afhændede aktiver	0	-564.744	0
Overførsler i årets løb	0	-7	0
Af- og nedskrivninger 31. december 2023	<u>0</u>	<u>465.213.839</u>	<u>0</u>
<b>Regnskabsmæssig værdi 31. december 2023</b>	<b><u>4.848.305</u></b>	<b><u>5.373.993.628</u></b>	<b><u>777.175.480</u></b>

#### Moderselskab

	2023 kr.	2022 kr.
Kostpris 1. januar 2023	1.532.726.192	1.208.645.800
Tilgang i årets løb	52.335.457	282.431.864
Overførsler i årets løb	0	41.648.528
Kostpris 31. december 2023	<u>1.585.061.649</u>	<u>1.532.726.192</u>
Værdireguleringer 1. januar 2023	-8.641.806	-1.049.137
Valutakursregulering	-449.071	-1.506.241
Årets resultat	-184.273.154	36.774.244
Udbytte modtaget	-58.418.629	-41.448.528
Overførsler i årets løb	0	-23.186
Øvrige egenkapitalbevægelser, netto	<u>19.987.688</u>	<u>-1.388.958</u>

### 9 Kapitalandele i tilknyttede virksomheder

## Noter

	<b>Moderselskab</b>	
	<u>2023</u>	<u>2022</u>
	kr.	kr.
<b>9 Kapitalandele i tilknyttede virksomheder (fortsat)</b>		
Værdireguleringer 31. december 2023	<u>-231.794.972</u>	<u>-8.641.806</u>
<b>Regnskabsmæssig værdi 31. december 2023</b>	<b><u>1.353.266.677</u></b>	<b><u>1.524.084.386</u></b>

Der henvises til note 25 for specifikation af kapitalandele i tilknyttede virksomheder og kapitalinteresser.

	<b>Koncern</b>		<b>Moderselskab</b>	
	<u>2023</u>	<u>2022</u>	<u>2023</u>	<u>2022</u>
	kr.	kr.	kr.	kr.
<b>10 Kapitalandele i kapitalinteresser</b>				
Kostpris 1. januar 2023	697.690	690.248	0	200.000
Tilgang i årets løb	482	7.442	0	41.448.528
Overførsler i årets løb	0	0	0	-41.648.528
Kostpris 31. december 2023	<u>698.172</u>	<u>697.690</u>	<u>0</u>	<u>0</u>
Værdireguleringer 1. januar 2023	-464.271	-145.774	0	0
Nettoeffekt ved ændring af regnskabspraksis	0	0	0	-23.186
Årets resultat	-77.657	-318.497	0	0
Overførsler i årets løb	0	0	0	23.186
Værdireguleringer 31. december 2023	<u>-541.928</u>	<u>-464.271</u>	<u>0</u>	<u>0</u>
<b>Regnskabsmæssig værdi 31. december 2023</b>	<b><u>156.244</u></b>	<b><u>233.419</u></b>	<b><u>0</u></b>	<b><u>0</u></b>

Der henvises til note 25 for specifikation af kapitalandele i tilknyttede virksomheder og kapitalinteresser.

## Noter

### 11 Finansielle anlægsaktiver

#### Koncern

	Andre tilgode- havender
Kostpris 1. januar 2023	894.169.040
Tilgang i årets løb	69.460.200
Kostpris 31. december 2023	963.629.240
<b>Regnskabsmæssig værdi 31. december 2023</b>	<b>963.629.240</b>

I andre langfristede tilgodehavender indgår positiv dagsværdi af renteswaps på 46,8 mio. kr. (2022: 28 mio. kr.) og positiv dagsværdi af VPPA på 22,1 mio. kr. (2022: 0 mio. kr.). Der er indgået renteswaps for sikring af en fast rente på koncernens variabelt forrentede banklån. De indgåede renteswaps har en samlet restgæld på 1,756 mio. kr. (2022: 3,215 mio. kr.) og sikre en fast rente på mellem 0,965% og 3,901% for en restløbetid på mellem 8 og 10 år. Renteswappen afregnes løbende.

Banklån og renteswaps er indgået med samme modpart. Banklån og renteswap er indgået med samme modpart. Dagsværdien af de indgåede renteswaps er beregnet ved tilbagediskontering af forventede cashflow på baggrund af rentekurven for den underliggende variable rente. Dagsværdien indeholder justering for egen kreditrisiko

### 12 Periodeafgrænsningsposter

Periodeafgrænsningsposter udgøres af forudbetalte omkostninger vedrørende husleje, forsikringspræmier, abonnementer og renter samt reguleringer til dagsværdi for afledte finansielle instrumenter med positiv dagsværdi.

### 13 Egenkapital

Virksomhedskapitalen består af 745.931.589 aktier à nominelt kr. 745.931.589. Ingen aktier er tillagt særlige rettigheder.

Virksomhedskapitalen har udviklet sig således:

	2023	2022	2021	2020
	kr.	kr.	kr.	kr.
Virksomhedskapital 1. januar 2023	744.341.393	648.776.340	256.659.227	0
Tilgang i året	1.590.196	95.565.053	392.117.113	256.659.227
<b>Virksomhedskapital</b>	<b>745.931.589</b>	<b>744.341.393</b>	<b>648.776.340</b>	<b>256.659.227</b>

## Noter

	Koncern		Moderselskab	
	2023	2022	2023	2022
	kr.	kr.	kr.	kr.
<b>14 Hensættelse til udskudt skat</b>				
Hensættelse til udskudt skat 1. januar 2023	834.871.395	182.052.530	0	0
Regulering af udskudt vedrørende tidligere år	-242.556.253	0	0	0
Årets regulering af udskudt skat	180.374.496	652.818.864	0	0
<b>Hensættelse til udskudt skat 31. december 2023</b>	<b>772.689.638</b>	<b>834.871.394</b>	<b>0</b>	<b>0</b>
	<b>772.689.637</b>	<b>834.871.395</b>	<b>0</b>	<b>0</b>
<b>15 Andre hensættelser</b>				
Saldo primo 1. januar 2023	21.363.150	0	0	0
Hensat i året	21.252.276	21.363.150	0	0
<b>Saldo ultimo 31. december 2023</b>	<b>42.615.426</b>	<b>21.363.150</b>	<b>0</b>	<b>0</b>

Anden hensættelse dækker forpligtelser til retablering af lejede grunde eller bygninger, hvor der er usikkerheder pga. dato eller beløb.

**16 Langfristede gældsforpligtelser**

Koncern	Gæld			
	Gæld 1. januar 2023	Gæld 31. december 2023	Afdrag næste år	Restgæld efter 5 år
Gæld til kreditinstitutter	3.533.183.267	3.532.356.066	389.405.562	1.685.708.106
Anden gæld	0	1.350.976	0	0
	<b>3.533.183.267</b>	<b>3.533.707.042</b>	<b>389.405.562</b>	<b>1.685.708.106</b>

**17 Periodeafgrænsningsposter**

Periodeafgrænsningsposter udgøres af modtagne forudbetalinger vedrørende indtægter i de efterfølgende år.

## Noter

### 18 Usikkerhed ved indregning og måling

Værdiansættelsen af koncernens produktionsanlæg og maskiner på 5,4 mia. kr. er forbundet med væsentlig usikkerhed henset til, at værdien heraf er baseret på tilbagediskonteringen af de forventede fremtidige pengestrømme svarende til anlæggenes forventede levetid på 25-30 år, hvor specielt udviklingen i elpriserne samt revurdering af de anvendte diskonteringsfaktorer kan have væsentlig betydning for værdien.

### 19 Likvide beholdninger

Af koncernens likvide beholdninger indestår 1.586 mio. kr. på sikringskonti, der er stillet til sikkerhed for K/S Obton Solenergi Zola, P/S Obton Solenergi Pollux, P/S Obton Solenergi Zeta og WT II ApS.

### 20 Eventualforpligtelser

Koncernen har indgået lejeforpligtelser, der på balancetidspunktet udgør 42.615 tkr. (2022: 21.363 tkr.) i uopsigelighedsperioden, og som løber frem til 2050.

Koncernen har indgået andre kontraktlige forpligtelser, der på balancetidspunktet udgør 43.481 tkr. (2022: 53.414 tkr.) i uopsigelighedsperioden, og som løber frem til 2050.

### 21 Pantsætninger og sikkerhedsstillelser

**Følgende aktiver er stillet til sikkerhed for kreditinstitutter:**

	<b>Koncern</b>	
	2023	2022
	kr.	kr.
Produktionsanlæg og maskiner	6.156.017.415	5.638.567.026
Sikringskonti	1.585.935	21.763.490
	<b><u>6.157.603.350</u></b>	<b><u>5.660.330.516</u></b>

### 22 Nærtstående parter og ejerforhold

Koncernen har ikke haft transaktioner med nærtstående parter, som ikke har været på markedsvilkår. Ifølge Årsregnskabsloven §98c, stk. 7, er det kun transaktioner, der ikke er på markedsvilkår, som skal oplyses.

Selskabet indgår i koncernregnskabet hos Obton Impact AKK Selskab P/S, som har bestemmende indflydelse i selskabet.

## Noter

	<b>Koncern</b>	
	<u>2023</u>	<u>2022</u>
	kr.	kr.
<b>23 Pengestrømsopgørelse - reguleringer</b>		
Andre finansielle indtægter	78.077.342	16.136.474
Andre finansielle omkostninger	207.784.432	41.942.286
Af- og nedskrivninger af materielle og immaterielle anlægsaktiver	421.863.764	77.159.402
Regulering af avance ved afhændelse af anlægsaktiver	8.390.047	-84.138.493
Indtægter af kapitalandele i tilknyttede virksomheder og kapitalinteresser	77.657	318.497
Skat af årets resultat	36.758.198	32.029.011
Andre reguleringer	-74.310.714	24.068.121
	<u><b>678.640.726</b></u>	<u><b>107.515.298</b></u>
<b>24 Pengestrømsopgørelse - ændring i driftskapital</b>		
Ændring i tilgodehavender	104.109.604	-687.466.315
Ændring i leverandører mv.	738.744.651	588.921.210
	<u><b>842.854.255</b></u>	<u><b>-98.545.105</b></u>

## Noter

### 25 Oplysninger om kapitalandele i tilknyttede virksomheder og kapitalinteresser

#### Moder

##### *Tilknyttede virksomheder*

<b>Navn</b>	<b>Hjemsted</b>	<b>Ejerandel (%)</b>
Obton Solenergi Master Impact P/S	Danmark	59,93
Obton Impact AKK Reinvestment P/S	Danmark	77,44
Obton Solenergi Ibex ApS	Danmark	59,93
Obton Solenergi Sika Holding Limited	Irland	59,93
Friarspark Solar Limited	Irland	59,93
Friarspark Solar II Limited	Irland	59,93
Sunrise Energy Supply Limited	Irland	59,93
Grian PV Limited	Irland	59,93
Grian PV Longford Limited	Irland	59,93
Grian PV Westmeath Limited	Irland	59,93
HTS Source Renewable Partners Limited	Irland	59,93
K/S Obton Solenergi Korton	Danmark	59,93
Obton Solenergi Korton Komplementaranpartsselskab	Danmark	59,93
Solarpark Fischbach GmbH & Co. KG	Tyskland	59,93
Solarpark Krassow GmbH & Co. KG	Tyskland	59,93
Solarpark Gross Stieten GmbH & Co. KG	Tyskland	59,93
P/S Obton Solenergi Greenton 11	Danmark	59,93
Obton Solenergi Greenton 11 Komplementaranpartsselskab	Danmark	59,93
Obton GreenIPP 11 C.V.	Holland	59,93
Obton GreenIPP 11 Management B.V.	Holland	59,93
Zonneveld De Melkbussen B.V.	Holland	59,93
Obton Solenergi Greenton 11 GmbH & Co. KG	Holland	59,93
P/S Obton Solenergi Gias	Danmark	59,93
Obton Solenergi Gias Komplementaranpartsselskab	Danmark	59,93
Németh Energy Farm Omega Kft.	Ungarn	59,93
HYDROPROJECT-SOLAR Kft.	Ungarn	59,93
Megawatt- Nyugat Naperórmú Kft.	Ungarn	59,93
Megawatt-Dél Naperórmú Kft.	Ungarn	59,93
ORANGE SOLAR Kft.	Ungarn	59,93
Ottersol Kft.	Ungarn	59,93
SNOW-WHITE SOLAR Kft.	Ungarn	59,93
Németh Energy Farm Sygma Kft.	Ungarn	59,93
Raaba Panel Kft.	Ungarn	59,93

## Noter

FE Második Napelemes Kiserőművek Kft.	Ungarn	59,93
K/S Obton Solenergi Zola	Danmark	59,93
Obton Solenergi Zola Komplementaranpartsselskab	Danmark	59,93
Solarpark KZW GmbH & Co. KG	Tyskland	59,93
P/S Obton Solenergi Pollux	Danmark	59,93
Obton Solenergi Pollux Komplementaranpartsselskab	Danmark	59,93
Pollux Finco Sp. z o.o.	Polen	59,93
PVE 12 Sp.z.o.o.	Polen	59,93
RSPRO 1 SP.z.o.o.	Polen	59,93
RSPRO 2 SP.z.o.o.	Polen	59,93
RSPRO 3 SP.z.o.o.	Polen	59,93
RSE 1 Sp.z.o.o.	Polen	59,93
RSE 2 Sp.z.o.o.	Polen	59,93
RSE 18 Sp.z.o.o.	Polen	59,93
RSE 19 Sp.z.o.o.	Polen	59,93
Enersola Sp.z.o.o.	Polen	59,93
PV Marzecice Sp.z.o.o.	Polen	59,93
PV Szczepanki Sp.z.o.o.	Polen	59,93
PV Jackowo Sp.z.o.o.	Polen	59,93
P/S Obton Solenergi Santos	Danmark	59,93
Obton Solenergi Santos Komplementaranpartsselskab	Danmark	59,93
P/S Obton Solenergi Narita	Danmark	59,93
Obton Solenergi Narita Komplementaranpartsselskab	Danmark	59,93
K/S Obton Solenergi Fox	Danmark	59,93
Obton Solenergi Fox Komplementaranpartsselskab	Danmark	59,93
Erste PRISOL Projekt GmbH & Co. KG	Tyskland	59,93
Zweite PRISOL Projekt GmbH & Co. KG	Tyskland	59,93
Fünfte PRISOL Projekt GmbH & Co. KG	Tyskland	59,93
P/S Obton Pax	Danmark	59,93
Obton Solenergi Pax Komplementaranpartsselskab	Danmark	59,93
Alfa Energy Kft.	Ungarn	59,93
P/S Obton Lexus	Danmark	59,93
Obton Solenergi Lexus Komplementaranpartsselskab	Danmark	59,93
P/S Obton NL Finance	Danmark	59,93
Obton Solenergi NL Finance Komplementaranpartsselskab	Danmark	59,93
Obton NL Finance B.V.	Holland	59,93
P/S Obton Solenergi Greenton 3	Danmark	59,93

## Noter

Obton Solenergi Greenton 3 Komplementaranpartsselskab	Danmark	59,93
Obton GreenIPP 3 C.V.	Holland	59,93
Obton GreenIPP 3A C.V.	Holland	59,93
Obton GreenIPP 3A Management B.V.	Holland	59,93
Obton GreenIPP SDE 3 Management B.V.	Holland	59,93
P/S Obton Solenergi Greenton 7	Danmark	59,93
Obton Solenergi Greenton 7 Komplementaranpartsselskab	Danmark	59,93
Obton GreenIPP 7 Management B.V.	Holland	59,93
Obton GreenIPP 7 C.V.	Holland	59,93
P/S Obton Solenergi Greenton 1	Danmark	59,93
Obton Solenergi Greenton 1 Komplementaranpartsselskab	Danmark	59,93
Obton GreenIPP 1 C.V.	Holland	59,93
P/S Obton Solenergi Greenton 12	Danmark	59,93
Obton Solenergi Greenton 2 Komplementaranpartsselskab	Danmark	59,93
Obton GreenIPP 2 C.V.	Holland	59,93
Obton GreenIPP 2 Management B.V.	Holland	59,93
Obton GreenIPP 2E C.V.	Holland	59,93
Obton GreenIPP 2E Management B.V.	Holland	59,93
Obton GreenIPP 1 Management B.V.	Holland	59,93
Obton Solenergi Lamar ApS	Danmark	59,93
Obton Solenergi Lamar Chile SpA	Danmark	59,93
Obton Solenergi Lamar Top Chile SpA	Danmark	59,93
Blue Solar Doce SpA	Danmark	59,93
Planta Solar Aguas Claras SpA	Danmark	59,93
RTN Solar SpA	Danmark	59,93
Solar TI Treinta y Ocho SpA	Chile	59,93
Solar TI Treinta y Seis SpA	Chile	59,93
Solar TI Treinta y Siete SpA	Chile	59,93
Solar TI Treinta y Cuatro SpA	Chile	59,93
Obton Solenergi Bondi ApS	Danmark	59,93
Daisy Hill Solar Farm 1 Pty Ltd	Australien	59,93
Daisy Hill Solar Farm 2 Pty Ltd	Australien	59,93
Langs Crossing Solar Farm 1 Pty Ltd	Australien	59,93
Langs Crossing Solar Farm 2 Pty Ltd	Australien	59,93
Impact Management GmbH	Tyskland	59,93
P/S Obton Solenergi Iizuka	Danmark	59,93
Obton Solenergi Iizuka Komplementaranpartsselskab	Danmark	59,93

## Noter

GSC GK JPN 001	Japan	59,93
WT II ApS	Danmark	59,93
WT II Junior S.r.l.	Italien	59,93
WT II Senior S.r.l.	Italien	59,93
E3E S.r.l.	Italien	59,93
E6E S.r.l.	Italien	59,93
HoldCo WT II S.p.a.	Italien	59,93
E4E S.r.l.	Italien	59,93
San Giacomo Energia S.r.l.	Italien	59,93
Azienda Elettrica Canavasana S.r.l.	Italien	59,93
Ergo Sol S.r.l.	Italien	59,93
Enersaf S.r.l.	Italien	59,93
Marcoriello S.r.l.	Italien	59,93
Società Agricola Energia Planargia S.r.l.	Italien	59,93
Silex 2 S.r.l.	Italien	59,93
E5E S.r.l.	Italien	59,93
IFVN S.r.l.	Italien	59,93
M.E.P. S.r.l.	Italien	59,93
FV Bomarzo S.r.l.	Italien	59,93
SV 69 S.r.l.	Italien	59,93
E11E S.r.l.	Italien	59,93
Ta.Vo.Le.Ra S.r.l.	Italien	59,93
FV Caluso S.r.l.	Italien	59,93
FV Cussanio S.r.l.	Italien	59,93
Verde Energia S.r.l.	Italien	59,93
Rell S.r.l.	Italien	59,93
Lunisolar S.r.l.	Italien	59,93
Zenit Energia Italiana S.r.l.	Italien	59,93
R.C. Investimenti S.r.l.	Italien	59,93
FV Leini' S.r.l.	Italien	59,93
G.G.M. S.r.l.	Italien	59,93
Annidiluce S.r.l.	Italien	59,93
FV Salmur S.r.l.	Italien	59,93
FV Tortona S.r.l.	Italien	59,93
Ecosolar S.r.l.	Italien	59,93
Elettro Roc S.r.l.	Italien	59,93
S.P.E.P. S.r.l.	Italien	59,93

## Noter

FV Camerano S.r.l.	Italien	59,93
Vignoni Energia S.r.l.	Italien	59,93
E12E S.r.l.	Italien	59,93
Illuminazione S.r.l.	Italien	59,93
Rima Energy S.r.l.	Italien	59,93
Elettro Luino S.r.l.	Italien	59,93
B-Energy S.r.l.	Italien	59,93
Duevb S.r.l.	Italien	59,93
Lesse Commerciale S.r.l.	Italien	59,93
E14E S.r.l.	Italien	59,93
Energy Green 2 S.r.l.	Italien	59,93
Immobiliare Bagni Di Tivoli S.r.l.	Italien	59,93
Be Sun S.r.l.	Italien	59,93
Service Line S.r.l.	Italien	59,93
Gianni S.r.l.	Italien	59,93
Fabrizio S.r.l.	Italien	59,93
SBM Energia S.r.l.	Italien	59,93
S.T.A. S.r.l.	Italien	59,93
B.C.F. S.r.l.	Italien	59,93
Zero CO2 S.r.l.	Italien	59,93
Famaal S.r.l.	Italien	59,93
Elios S.r.l.	Italien	59,93
Natura Energia S.r.l.	Italien	59,93
Heliocentrica S.r.l.	Italien	59,93
Enervis S.r.l.	Italien	59,93
Marche Bioenergy S.r.l.	Italien	59,93
Palmoli Energy S.r.l.	Italien	59,93
R.G. Buildings S.r.l.	Italien	59,93
Enerview S.r.l.	Italien	59,93
FV Collesalveti S.r.l.	Italien	59,93
FV Montecchio S.r.l.	Italien	59,93
Energy Sun S.r.l.	Italien	59,93
Elettrofas S.r.l.	Italien	59,93
Rago S.r.l.	Italien	59,93
Attila S.r.l.	Italien	59,93
Ener.Pro. S.r.l.	Italien	59,93
E16E S.r.l.	Italien	59,93

## Noter

Solpro Energy 01 S.r.l.	Italien	59,93
IFS Energia S.r.l.	Italien	59,93
SB Solar S.r.l.	Italien	59,93
6Mega S.r.l.	Italien	59,93
Euwatt S.r.l.	Italien	59,93
Euwatt Moglia S.r.l.	Italien	59,93
Euwatt Puglia S.r.l.	Italien	59,93
Euwatt Lombardia S.r.l.	Italien	59,93
Solar Express S.r.l.	Italien	59,93
Società Agricola Agroenergia S.r.l.	Italien	59,93
P/S Obton Solenergi Zeta	Danmark	59,93
Obton Solenergi Omega LLC	Taiwan	59,93
Obton Solenergi Xinqu LLC	Taiwan	59,93
Obton Solenergi Xueshan LLC	Taiwan	59,93
Obton Solenergi Yushan LLC	Taiwan	59,93
Obton Solenergi Zeta LLC	Taiwan	59,93
Obton Solenergi Zeta Komplementaranpartsselskab	Danmark	59,93
P/S Obton Solenergi Pinuk	Danmark	59,93
Obton Solenergi Pinuk Komplementaranpartsselskab	Danmark	59,93
K/S Lentini PV 2	Danmark	59,93
Lentini PV 2 Komplementaranpartsselskab	Danmark	59,93
Amun Land Godo Kaisha	Japan	59,93

## Koncern

### *Kapitalinteresser*

<b>Navn</b>	<b>Hjemsted</b>	<b>Ejerandel (%)</b>
Survey Energy 1 P.C.	Grækenland	23,97
Survey Energy 2 P.C.	Grækenland	23,97
P/S Obton Sun	Danmark	0,59
Obton Sun Komplementaranpartsselskab	Danmark	0,59

## Bilag IV

**Model for periodisk offentliggørelse af oplysninger om finansielle produkter, jf. artikel 8, stk. 1, 2 og 2a, i forordning (EU) 2019/2088 og artikel 6, stk. 1, i forordning (EU) 2020/852**

**Produkt navn:** Obton Solenergi Impact Master P/S

**Identifikator for juridiske enheder (LEI-kode):** 529900ZFUK1B7559C171

## Miljømæssige og/eller sociale karakteristika

### Harve dette finansielle produkt et bæredygtigt investeringsmål?

●● <input type="checkbox"/> Ja	●○ <input checked="" type="checkbox"/> Nej
<input type="checkbox"/> Det foretog <b>bæredygtige investeringer med et miljømål:</b> ___% <ul style="list-style-type: none"> <li><input type="checkbox"/> i økonomiske aktiviteter, der kvalificerer som miljømæssigt bæredygtige i henhold til EU-klassificeringssystemet</li> <li><input type="checkbox"/> i økonomiske aktiviteter, der ikke kvalificerer som miljømæssigt bæredygtige i henhold til EU-klassificeringssystemet</li> </ul>	<input type="checkbox"/> Det fremmede <b>miljømæssige/sociale (M/S) karakteristika</b> og selv om det ikke havde en bæredygtig investering som mål, havde det en andel af bæredygtige investeringer på ___% <ul style="list-style-type: none"> <li><input type="checkbox"/> med et miljømål i økonomiske aktiviteter, der kvalificerer som miljømæssigt bæredygtige i henhold til EU-klassificeringssystemet</li> <li><input type="checkbox"/> med et miljømål i økonomiske aktiviteter, der ikke kvalificerer som miljømæssigt bæredygtige i henhold til EU-klassificeringssystemet</li> <li><input type="checkbox"/> med et socialt mål</li> </ul>
<input type="checkbox"/> Det foretog <b>bæredygtige investeringer med et socialt formål:</b> ___%	<input checked="" type="checkbox"/> Det fremmede M/S-karakteristika, men <b>foretog ikke nogen bæredygtige investeringer</b>

Ved »**bæredygtig investering**« forstår en investering i en økonomisk aktivitet, der bidrager til et miljømæssigt eller socialt mål, forudsat at investeringen ikke i væsentlig grad skader miljømæssige eller sociale mål, og at de virksomheder, der investeres i, følger god ledelsespraksis.

**EU-klassificeringssystemet** er et klassificeringssystem, der er fastsat i forordning (EU) 2020/852, og som opstiller en liste over **miljømæssigt bæredygtige økonomiske aktiviteter**. I nævnte forordning er der ikke fastsat en liste over socialt bæredygtige økonomiske aktiviteter. Bæredygtige investeringer med et miljømål kan være i overensstemmelse med EU-klassificeringssystemet eller ej.



### I hvilket omfang blev de miljømæssige og/eller sociale karakteristika, der fremmes af dette finansielle produkt, opfyldt.

Fonden har fremmet miljømæssige og sociale karakteristika ved:

- Reduktion af CO<sub>2</sub>-udledning ved investering i etablering af solcelleanlæg.
- Anlæg er blevet udvalgt med henblik på sikring af reduceret indvirkning på miljøet i hele anlæggets livscyklus, bl.a. ved at der er blevet sat krav til anlæggets kapacitet og holdbarhed.
- Materialer, projekter, samarbejdspartnere og leverandører er blevet udvalgt på baggrund af deres evne og vilje til, dels at overholde relevante miljøregler, dels at tage yderligere miljøhensyn.

**Bæredygtighedsindikatorer** måler, hvordan de miljømæssige eller sociale karakteristika, der fremmes af dette finansielle produkt, opnås.

### ● **Hvordan klarede bæredygtighedsindikatorerne sig?**

Det er ikke muligt at rapportere på, hvordan bæredygtighedsindikatorerne har klaret sig i 2023 i relation til de af Fondens projekter, der er købt ind forud for 2023.

I relation til AMUN-projektet, som er det eneste projekt, der er købt ind i Fonden i 2023, er der ikke et tilstrækkeligt grundlag for rapportering på, hvordan bæredygtighedsindikatorerne har klaret sig i 2023, da projektet først blev købt ind i Fonden ultimo 2023.

Det kan dog nævnes, at følgende forhold været overvejet og evalueret i forbindelse Fondens erhvervelse af projektet med et tilfredsstillende resultat til følge:

- Projektets effekt på bioverdisiteten i området.
- Brug af landsbrugsjord/ikke-landbrugsjord.
- Ingen involvering af børne-, tvangsarbejde, korruption eller lignende uacceptable arbejdsforhold.
- Involvering af lokale arbejdstagere.
- Plan for bortskaffelse af moduler.
- Brug af moduler og invertere med acceptable ESG-standarder.
- Ingen systematiske brud på menneskerettigheder.
- Ingen systematiske brud på miljøregler.
- Ingen uacceptabelt høje CO2-udledninger.

### ● **... og sammenlignet med tidligere perioder?**

N/A.

### ● **Hvad var målene for de bæredygtige investeringer, som det finansielle produkt delvis foretog, og hvordan bidrog de bæredygtige investeringer til sådanne mål?**

N/A. Produktet har ingen minimumsandel af bæredygtige investeringer.

### ● **Hvordan skadede de bæredygtige investeringer, som det finansielle produkt delvis foretog, ikke i væsentlig grad nogen af de miljømæssige eller sociale bæredygtige investeringsmål?**

N/A. Produktet har ingen minimumsandel af bæredygtige investeringer.

### — **Hvordan blev der taget hensyn til indikatorer for negative indvirkninger på bæredygtigheds/aktorer?**

N/A. Produktet har ingen minimumsandel af bæredygtige investeringer.

### — **Vor de bæredygtige investeringer i overensstemmelse med OEKO's retningslinjer for multinationale virksomheder og FN's vejledende principper om erhvervslivet og menneskerettigheder? Nærmere oplysninger:**

N/A. Produktet har ingen minimumsandel af bæredygtige investeringer.

**De vigtigste negative indvirkninger** er investeringsbeslutningernes betydeligste negative indvirkninger på bæredygtighedsfaktorer i forbindelse med miljømæssige, sociale og personalemæssige spørgsmål, respekt for menneskerettighederne, bekæmpelse af korruption og bekæmpelse af bestikkelse.

*EU-klassificeringssystemet fastsætter et princip om ikke at gøre væsentlig skade, hvorved investeringer, der er i overensstemmelse med klassificeringssystemet, ikke i væsentlig grad bør skade målene i EU's klassificeringssystem, og der er specifikke EU-kriterier.*

Princippet om ikke at gøre væsentlig skade gælder kun for de investeringer, der ligger til grund for det finansielle produkt, og som tager højde for EU-kriterierne for miljømæssigt bæredygtige økonomiske aktiviteter. De investeringer, der ligger til grund for den tilbageværende andel af dette finansielle produkt, tager ikke højde for EU-kriterierne for miljømæssigt bæredygtige økonomiske aktiviteter.

*Andre bæredygtige investeringer må heller ikke i væsentlig grad skade miljømæssige eller sociale mål.*



## Hvordan tog dette finansielle produkt hensyn til de vigtigste negative indvirkninger på bæredygtighedsfaktorer?

Obton A/S' ESG-due diligence-proces, som beskrevet i Fondens prækontraktuelle informationsdokument, er endnu ikke fuldt implementeret i forbindelse med de af Fondens investeringer, der gennemføres af Obton A/S. Der er dog foretaget ESG-due Diligence i forbindelse med indkøbet af AMUN-projektet i henhold til følgende:

Først og fremmest har Fonden identificeret de vigtigste negative indvirkninger på bæredygtighedsfaktorer:

- i. Den geografiske placering af Projekter i forhold til fremtidige påvirkninger af ekstremt vejr eller klimaændringer.
- ii. Projekter bliver placeret på god landbrugsjord eller på anden natur med stor herlighedsværdi.
- iii. Kendskab til børnearbejde, korruption eller lignende uacceptable forhold.
- iv. Lokale arbejdspladser går tabt – f.eks. i landbruget.
- v. Negativ indflydelse på biodiversitet, dyreliv mv.
- vi. Manglende hensyntagen til potentielle miljøskadelige processer i fremstillingsprocedure, herunder manglende sikkerhedsforanstaltninger af arbejdsforhold.
- vii. Manglende plan for genfremstilling af nye enheder, f.eks. solcellepaneler.
- viii. Manglende plan for genbrug af brugte enheder.
- ix. Manglende plan for bortskaffelse af udtjente enheder.
- x. Manglende overholdelse af relevant international og national lovgivning.
- xi. Brug af råmateriale fremstillet i strid med international og national lovgivning.

Fonden har ved udvælgelse af AMUN-projektet haft fokus på, om projektet tager hensyn til flere de mest relevante negative bæredygtighedsvirkninger på bæredygtighedsfaktorerne, og om projektet har et aktivt fokus på at nedbringe eventuelle negative indvirkninger på bæredygtighedsfaktorerne. Konkret har forholdene beskrevet under pkt. ii-v og ix-xi været overvejet og evalueret med tilfredsstillende resultat til følge i forbindelse med Fondens køb af AMUN-projektet.

Der har i forbindelse med gennemførelse af ESG-due diligence på AMUN-projektet således ikke været konstateret væsentlig negative påvirkninger i form af "ESG Walk Aways" som involvering af børne- eller tvangsarbejde, ingen systematiske brud på menneskerettigheder eller miljøregler og ingen uacceptabelt høj CO2-udledning.

Potentielt vigtige negative indvirkninger på bæredygtighedsfaktorer som beskrevet under pkt. i og vi-viii har ikke været genstand for ESG-due diligence.



## Hvad var dette finansielle produkts største investeringer?

Største investering	Sektor	% aktiver	Land
AMUN	Energi (sol)	100	Japan

Listen omfatter de investeringer, der **udgjorde den største andel af det finansielle produkts investeringer** i referenceperioden: 2023



## Hvilken andel udgjorde bæredygtighedsrelaterede investeringer?

### Hvad var aktivallokeringen?

100 % af Fondens investeringer betragtes som omfattet Fondens andel af investeringer foretaget i overensstemmelse med M/S-karakteristika.

**Aktivallokering** beskriver andelen af investeringer i specifikke aktiver.

Aktiviteter, der er i overensstemmelse med klassificeringssystemet, udtrykkes som en andel af:

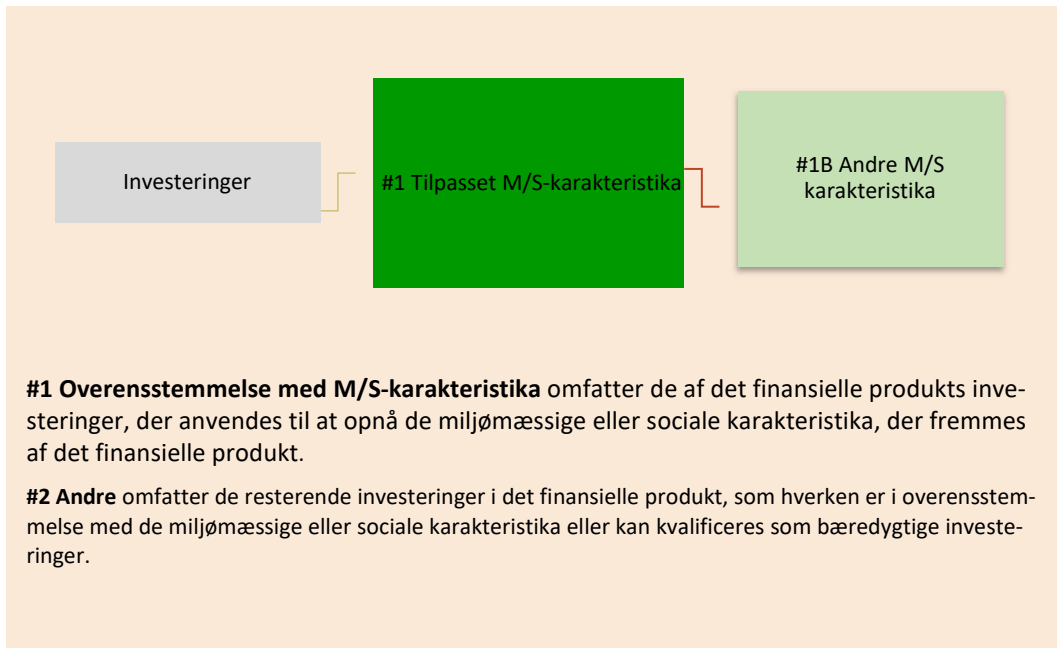
- **omsætning**, der afspejler andelen af indtægter fra de investeringsmodtagende virksomheders grønne aktiviteter

#### - Kapitaludgifter

For at være i overensstemmelse med EU-klassificeringssystemet omfatter kriterierne for **fossilgas** begrænsninger for emissioner og overgang til fuldt vedvarende energi eller kulstofagtige brændstoffer inden udgangen af 2035. For **atomenergi** indeholder kriterierne omfattende sikkerheds- og affaldshåndteringsregler.

**Mulighedsskabende aktiviteter** gør det direkte muligt for andre aktiviteter at yde et væsentligt bidrag til et miljømål.

**Omstillingsaktiviteter** er aktiviteter, for hvilke der endnu ikke findes kulstofagtige alternativer, og som bl.a. har drivhusgasemissionsniveauer, der svarer til de bedste resultater.



#### **Inden for hvilke økonomiske sektorer blev investeringerne foretaget?**

Samtlige investeringer blev foretaget inden for energi- og forsyningssektoren i vedvarende energi i form af solenergi.



#### **I hvilket omfang var de bæredygtige investeringer med et miljømål i overensstemmelse med EU-klassificeringssystemet?**

N/A. Produktet har ingen minimumsandel af bæredygtige investeringer.



#### **Medførte det finansielle produkt investeringer i aktiviteter relateret til fossilgas og/eller atomenergi i overensstemmelse med EU-klassificeringssystemet<sup>1</sup>?**

Ja:



Inden for fossil gas



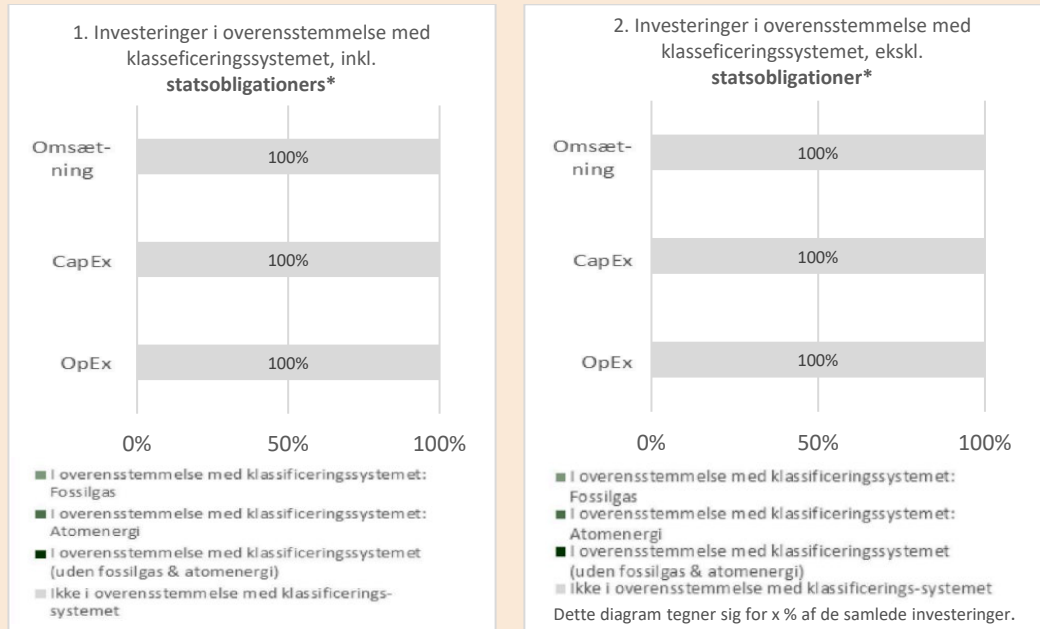
Inden for atomkraft



Nej

<sup>1</sup> Fossilgas og/eller atomrelaterede aktiviteter vil kun være i overensstemmelse med EU-klassificeringssystemet, hvis de bidrager til at begrænse klimaændringer («modvirkning af klimaændringer») og ikke i væsentlig grad skader noget EU-klassificeringsmål – se forklarende note i venstre margen. Kriterierne i deres helhed for økonomiske aktiviteter inden for fossilgas og atomenergi, der er i overensstemmelse med EU-klassificeringssystemet, er fastsat i Kommissionen delegerede forordning (EU) 2022/1214.

Diagrammerne nedenfor viser med grønt procentdelen af investeringer, der er i overensstemmelse med EU-klassificeringssystemet. Da der ikke findes nogen hensigtsmæssig metode til at bestemme overensstemmelse/sen med klassificeringssystemet for statsobligationer\*, viser det første diagram overensstemmelsen med klassificeringssystemet i forhold til alle det finansielle produkts investeringer, inkl. statsobligationer, mens det andet diagram kun viser overensstemmelsen med klassificeringssystemet i forbindelse med det finansielle produkts investeringer, ekskl. statsobligationer.



\* Med henblik på disse diagrammer omfatter »statsobligationer« alle statsengagementer.

- **Hvad var andelen af investeringer i omstillingsaktiviteter og mulighedsskabende aktiviteter?**

N/A.

- **Hvordan var procentdelen af investeringer, der var i overensstemmelse/se med EU-klassificeringssystemet, sammenlignet med foregående referenceperioder?**

N/A.



- **Hvad var andelen af bæredygtige investeringer med et miljømål, der ikke var i overensstemmelse med EU-klassificeringssystemet?**

N/A. Produktet har ingen minimumsandel af bæredygtige investeringer.



- **Hvilken andel udgjorde socialt bæredygtige investeringer?**

N/A. Produktet har ingen minimumsandel af bæredygtige investeringer.



er bæredygtige investeringer med et miljømål, der **ikke tager hensyn til kriterierne** for miljømæssigt bæredygtige økonomiske aktiviteter i henhold til forordning (EU) 2020/852.



## Hvilke investeringer blev medtaget under »Andre«, hvad var formålet med dem, og var der nogen miljømæssige eller sociale minimumsgarantier?

Der er ingen investeringer medtaget under "Andre". Fonden foretager kun investeringer, som fremmer miljømæssige eller sociale karakteristika.



## Hvilke foranstaltninger er der truffet for at opfylde de miljømæssige og/eller sociale karakteristika i referenceperioden?

Fonden har truffet følgende foranstaltninger:

- Implementering (i proces) af proces for gennemførelse af ESG-due diligence forud for erhvervelse af nye projekter.
- Implementering (i proces) af Forvalterens politikker for ansvarlige bæredygtige investeringer, politik for interegering af ESG-risici og politik for ESG-due diligence af eksterne parter retningslinjer for arbejdstagerforhold, aflønningspraksis, ledelsesstruktur og skatteforhold, herunder retningslinjer for sikkerhedsforanstaltninger iht. egne arbejdstagere, om der er vedtaget en Code of Conduct for egen virksomhed og til brug for eksterne samarbejdspartnere, om der foreligger retningslinjer for anti-korruption og -beskikkelse og anti-hvidvask og -terrorfinansiering. Tillige undersøges partens efterlevelse af FN's Verdenserklæring om Menneskerettigheder, FN's Global Compact og ILO-konventioner.



## Hvordan klarede dette finansielle produkt sig sammenlignet med referencebenchmarket?

N/A.

- **Hvordan adskiller referencebenchmarket sig fra et bred markedsindeks?**

N/A.

- **Hvordan klarede dette finansielle produkt sig sammenlignet med hensyn til bæredygtighedsindikatorerne for at forstå, om referencebenchmarket var i overensstemmelse med de miljømæssige eller sociale karakteristika?**

N/A.

- **Hvordan klarede dette finansielle produkt sig sammenlignet med det referencebenchmarket?**

N/A.

- **Hvordan klarede dette finansielle produkt sig sammenlignet med det brede markedsindeks?**

N/A.

**Reference benchmarks** er indekser til måling af, om det finansielle produkt opnår de miljømæssige eller sociale karakteristika, det fremmer.