


FERROPERM-EMC ApS

Årsrapport

2012

(CVR-nr. 25 12 66 37)

Årsrapporten er fremlagt og godkendt på selskabets ordinære generalforsamling den ²⁹/ 11 / 2013.



Jens Peter Holm
Dirigent

INDHOLD

	Side
Påtegninger	
Ledespåtegning.....	2
Den uafhængige revisors erklæringer.....	3
Ledelsesberetning	
Selskabsoplysninger.....	5
Ledelsesberetning.....	6
Årsregnskab 1. januar 2012 – 31. december 2012	
Anvendt regnskabspraksis.....	7
Resultatopgørelse.....	10
Balance.....	11
Noter.....	13

LEDELSESPÅTEGNING

Direktionen har dags dato aflagt årsrapporten for 2012 for FERROPERM-EMC ApS.


Årsrapporten er aflagt i overensstemmelse med årsregnskabsloven.

Jeg anser den valgte regnskabspraksis for hensigtsmæssig, således at årsrapporten giver et retvisende billede af selskabets aktiver og passiver, finansielle stilling samt resultatet.

Årsrapporten indstilles til generalforsamlingens godkendelse.

Helsingør, den 21. maj 2013

Direktionen



Jens Peter Holm

DEN UAFHÆNGIGE REVISORS ERKLÆRINGER

TIL KAPITALEJEREN I FERROPERM-EMC ApS

PÅTEGNING PÅ ÅRSREGNSKABET

Jeg har revideret årsregnskabet for Ferroperm-EMC ApS for regnskabsåret 1. januar - 31. december 2012, der omfatter anvendt regnskabspraksis, resultatopgørelse, balance og noter. Årsregnskabet udarbejdes efter årsregnskabsloven.

Ledelsens ansvar for årsregnskabet

Ledelsen har ansvaret for udarbejdelsen af et årsregnskab, der giver et retvisende billede i overensstemmelse med årsregnskabsloven. Ledelsen har endvidere ansvaret for den interne kontrol, som ledelsen anser for nødvendig for at kunne udarbejde et årsregnskab, uden væsentlig fejlinformation, uanset om denne skyldes besvigelser eller fejl.

Revisors ansvar

Mit ansvar er at udtrykke en konklusion om årsregnskabet på grundlag af min revision. Jeg har udført revisionen i overensstemmelse med internationale standarder om revision og yderligere krav ifølge dansk lovgivning. Dette kræver, at jeg overholder etiske krav samt planlægger og udfører revisionen for at opnå høj grad af sikkerhed for, om årsregnskabet er uden væsentlig fejlinformation.

En revision omfatter udførelse af revisionshandlinger for at opnå revisionsbevis for beløb og oplysninger i årsregnskabet. De valgte revisionshandlinger afhænger af revisors vurdering, herunder vurdering af risici for væsentlig fejlinformation i årsregnskabet, uanset om denne skyldes besvigelser eller fejl. Ved risikovurderingen overvejer revisor intern kontrol, der er relevant for virksomhedens udarbejdelse af et årsregnskab, der giver et retvisende billede. Formålet hermed er at udforme revisionshandlinger, der er passende efter omstændighederne, men ikke at udtrykke en konklusion om effektiviteten af virksomhedens interne kontrol. En revision omfatter endvidere vurdering, om ledelsens valg af regnskabspraksis er passende, om ledelsens regnskabsmæssige skøn er rimelige samt en vurdering af den samlede præsentation af årsregnskabet.

Det er min opfattelse, at det opnåede revisionsbevis er tilstrækkeligt og egnet som grundlag for min konklusion.

Revisionen har ikke givet anledning til forbehold.

DEN UAFHÆNGIGE REVISORS ERKLÆRINGER (fortsat)

Konklusion

Det er min opfattelse, at årsregnskabet giver et retvisende billede af selskabets aktiver, passiver og finansielle stilling pr. 31. december 2012 samt af resultatet af selskabets aktiviteter for regnskabsåret 1. januar - 31. december 2012 i overensstemmelse med årsregnskabsloven.


Supplerende oplysninger

Der er ikke indberettet værdi af fri bil til SKAT.

Udtalelse om ledelsesberetningen

Jeg har i henhold til årsregnskabsloven gennemlæst ledelsesberetningen. Jeg har ikke foretaget yderligere handlinger i tillæg til den udførte revision af årsregnskabet. Det er på denne baggrund min opfattelse, at oplysningerne er i overensstemmelse med årsregnskabet.

København, den 21. maj 2013

A handwritten signature in black ink, consisting of several loops and a long horizontal stroke extending to the right.

Ole Levin
Statsautoriseret revisor

SELSKABSOPLYSNINGER**Selskabet**

FERROPERM-EMC ApS
Fabriksvej 3
3000 Helsingør

Telefon: 49 22 33 84
Telefax: 49 22 33 39

CVR-nr.: 25 12 66 37
Stiftet: 2000
Hjemsted: Helsingør
Regnskabsår: 1. januar – 31. december

Direktion

Jens Peter Holm

Revision

Ole Levin
Statsautoriseret revisor
Nørre Farimagsgade 7
1364 København K

LEDELSESBERETNING

Hovedaktiviteter

Selskabets hovedaktiviteter er fortsat salg og produktion af komponenter til elektronikindustrien.

Usikkerhed ved indregning eller måling

Der har ikke været usikkerhed vedr. indregning/måling i forbindelse med regnskabsafregningen for 2012.

Udvikling i aktiviteter og økonomiske forhold

Året har været præget af en let vigende omsætning og et negativt resultat på kr. -523.287.

Den vigende omsætning skyldes primært nedgang i salget til telecom-industrien, mens firmaets øvrige markeder har udviklet sig forsigtigt.

Det negative resultat skyldes næsten udelukkende en ekstraordinær nedskrivning på varelagrene på kr. 467.104. Det skal bemærkes, at produktionsomkostningerne igen er blevet bragt ned, således at dækningsbidraget igen er oppe på det normale niveau efter prisstigningerne i 2011.

Der forventes et positivt resultat for 2013.

Begivenheder efter regnskabsårets afslutning

Der er efter regnskabsårets afslutning ikke indtruffet begivenheder, som væsentlig vil kunne påvirke selskabets finansielle stilling.

ANVENDT REGNSKABSPRAKSIS

Årsrapporten for FERROPERM-EMC ApS for 2012 er aflagt i overensstemmelse med årsregnskabslovens bestemmelser for klasse B-virksomheder. Den anvendte regnskabspraksis er uændret i forhold til sidste år.

Generelt om indregning og måling

I resultatopgørelsen indregnes indtægter i takt med, at de indtjenes. I resultatopgørelsen indregnes ligeledes alle omkostninger, herunder afskrivninger og nedskrivninger.

Aktiver indregnes i balancen, når det er sandsynligt, at fremtidige økonomiske fordele vil tilflyde selskabet, og aktivets værdi kan måles pålideligt.

Forpligtelser indregnes i balancen, når det er sandsynligt, at fremtidige økonomiske fordele vil fragå selskabet, og forpligtelsens værdi kan måles pålideligt.

Ved første indregning måles aktiver og forpligtelser til kostpris. Efterfølgende måles aktiver og forpligtelser som beskrevet for hver enkelt regnskabspost nedenfor.

Ved indregning og måling tages hensyn til forudsigelige tab og risici, der fremkommer inden årsrapporten aflægges, og som be- eller afkræfter forhold, der eksisterede på balancedagen.

Resultatopgørelsen

Nettoomsætning

Nettoomsætningen ved salg af færdigvarer indregnes i resultatopgørelsen, såfremt levering og risikoovergang til køber har fundet sted inden årets udgang.

Nettoomsætning indregnes, ekskl. moms og med fradrag af rabatter i forbindelse med salget.

Andre eksterne driftsomkostninger

Andre eksterne driftsomkostninger omfatter omkostninger til administration mv.

Skat af årets resultat

Årets skat, som består af årets aktuelle skat og forskydning i udskudt skat, indregnes i resultatopgørelsen med den del, der kan henføres til årets resultat, og direkte på egenkapitalen med den del, der kan henføres til posteringer direkte på egenkapitalen.

Balancen

Immaterielle anlægsaktiver

Goodwill

Erhvervet goodwill afskrives over en periode på 5 år.

Indretning, lejede lokaler

Indretning af lejede lokaler afskrives over en periode på 5 år.

ANVENDT REGNSKABSPRAKSIS (fortsat)

Aktiverede udviklingsomkostninger

Aktiverede udviklingsomkostninger måles til kostpriser og omfatter direkte afholdte udgifter vedr. projekter. Ved afslutning af udviklingsperioden afskrives de afholdte udgifter over en periode på 10 år.

Materielle anlægsaktiver

Maskiner og inventar måles til kostpris/opskreven værdi med fradrag af akkumulerede afskrivninger. Evt. opskreven værdi er vurderet af tredjemand.

Kostprisen omfatter anskaffelsesprisen samt omkostninger direkte tilknyttet anskaffelsen, indtil det tidspunkt, hvor aktivet er klar til at blive taget i brug.

Der foretages lineære afskrivninger baseret på følgende vurderinger af aktivernes forventede brugstid:

Maskiner og inventar 5 – 10 år.

Aktiver med en kostpris på under 12.300 kr. pr. enhed indregnes som omkostninger i resultatopgørelsen i anskaffelsesåret.

Fortjeneste eller tab ved afhændelse af materielle anlægsaktiver opgøres som forskellen mellem salgspris med fradrag af salgsomkostninger og den regnskabsmæssige værdi på salgstidspunktet. Fortjeneste eller tab indregnes i resultatopgørelsen under afskrivninger.

Varebeholdninger

Råvarer og hjælpematerialer måles til kostpriser. I tilfælde, hvor nettorealisationseværdien er lavere end kostprisen, nedskrives til denne lavere værdi.

Kostpris for handelsvarer samt råvarer og hjælpematerialer omfatter anskaffelsespris med tillæg af hjemtagelsesomkostninger.

Kostpris for fremstillede færdigvarer omfatter kostpris for råvarer, hjælpematerialer samt direkte løn- og direkte produktionsomkostninger.

Nettorealisationseværdi for varebeholdninger opgøres som salgspris med fradrag af færdiggørelsesomkostninger og omkostninger, der afholdes for at effektuere salget, og fastsættes under hensyntagen til omsættelighed, ukurans og udvikling i forventet salgspris.

Tilgodehavender

Tilgodehavender måles til nominel værdi. Værdien reduceres med nedskrivning til imødegåelse af forventet tab.

Periodeafgrænsningsposter

Periodeafgrænsningsposter indregnet under aktiver omfatter afholdte omkostninger vedrørende efterfølgende regnskabsår.

ANVENDT REGNSKABSPRAKSIS (fortsat)

Skyldig skat og udskudt skat

Aktuelle skatteforpligtelser og tilgodehavende aktuel skat indregnes i balancen som beregnet skat af årets skattepligtige indkomst reguleret for skat af tidligere års skattepligtige indkomster samt for betalte acontoskatter.

Udskudt skat måles på grundlag af de skatteregler og skattesatser, der med balancedagens lovgivning vil være gældende, når den udskudte skat forventes udløst som aktuel skat. Ændring i udskudt skat som følge af ændringer i skattesatser indregnes i resultatopgørelsen. For indeværende år er anvendt en skattesats på 25%. Selskabet er sambeskattet med Capacitor Arrays A/S.

Gældsforpligtelser

Gæld måles til nominel værdi.

RESULTATOPGØRELSE 2012

	Note	2012 kr.	2011 t.kr.
Nettoomsætning		3.667.213	4.502
Anden indtægt		0	54
Ændring i lagre af færdigvarer og varer under fremstilling samt omkostninger til råvarer, hjælpematerialer mv.		<u>-1.328.028</u>	<u>-2.217</u>
Bruttoresultat		2.339.185	2.339
Personaleomkostninger	1	-682.668	-926
Afskrivninger, anlægsaktiver	3	-424.723	-184
Andre eksterne driftsomkostninger		<u>-1.276.464</u>	<u>-1.224</u>
Driftsresultat		-44.670	5
Finansielle omkostninger	2	<u>-220.688</u>	<u>-254</u>
Ordinært resultat før skat		-265.358	-249
Ekstraordinær nedskrivning af varelager		<u>-467.104</u>	<u>0</u>
Resultat før skat		-732.462	-249
Skat af årets resultat (regulering udskudt skat)		<u>209.175</u>	<u>0</u>
Årets resultat/underskud		<u>-523.287</u>	<u>-249</u>
Forslag til resultatdisponering			
Udbytte for regnskabsåret		0	125
Overført underskud		<u>-523.287</u>	<u>-374</u>
Disponeret i alt		<u>-523.237</u>	<u>-249</u>

BALANCE PR. 31. DECEMBER 2012

	Note	2012 kr.	2011 t.kr.
Aktiver			
Goodwill.....		0	0
Indretning lejede lokaler.....		0	0
Aktiverede udviklingsomkostninger.....		<u>516.262</u>	<u>547</u>
Immaterielle anlægsaktiver	3	<u>516.262</u>	<u>547</u>
Maskiner og inventar.....		<u>1.706.246</u>	<u>2.100</u>
Materielle anlægsaktiver	3	<u>1.706.246</u>	<u>2.100</u>
Anlægsaktiver		<u>2.222.508</u>	<u>2.647</u>
Råvarer og hjælpematerialer.....		2.756.376	1.248
Varer under fremstilling.....		411.148	498
Fremstillede færdigvarer.....		<u>1.292.154</u>	<u>2.939</u>
Varebeholdninger		<u>4.459.678</u>	<u>4.685</u>
Tilgodehavender fra salg.....		546.456	2.456
Andre tilgodehavender.....		<u>194.025</u>	<u>1.158</u>
Tilgodehavender		<u>740.481</u>	<u>3.614</u>
Likvide beholdninger.....		<u>13</u>	<u>-</u>
Omsætningsaktiver		<u>5.200.172</u>	<u>8.299</u>
Aktiver		<u><u>7.422.680</u></u>	<u><u>10.946</u></u>

BALANCE PR. 31. DECEMBER 2012

	Note	2012 kr.	2011 t.kr.
Passiver			
Anpartskapital.....		125.000	125
Overkurs ved emission		287.000	287
Opskrivningshenlæggelse		627.525	627
Overført overskud		690.433	1.214
Udbytte for regnskabsåret		0	125
Egenkapital	4	<u>1.729.958</u>	<u>2.378</u>
Udskudt skat.....		0	209
Udskudt skat		<u>0</u>	<u>209</u>
Bankgæld		1.790.607	1.713
Leverandører af varer og tjenesteydelser.....		716.272	4.267
Skyldig selskabsskat for 2012		0	0
Anden gæld		3.185.843	2.379
Kortfristede gældsforpligtelser		<u>5.692.722</u>	<u>8.359</u>
Gældsforpligtelser.....		<u>5.692.722</u>	<u>8.359</u>
Passiver.....		<u>7.422.680</u>	<u>10.946</u>
Nærtstående parter.....	5		

NOTER	2012 kr.	2011 t.kr.		
Note 1. Personaleomkostninger				
Antal personer beskæftiget i gennemsnit	<u>4</u>	<u>6</u>		
De samlede personaleomkostninger udgør:				
Gager	831.176	1.103		
Udbetalt feriepenge	38.082	0		
Pensioner	52.109	135		
Andre udgifter til social sikring	25.527	31		
Feriepengeforpligtelse, forskydning	-52.000	10		
Lønrefusion.....	<u>-212.226</u>	<u>-353</u>		
	<u>682.668</u>	<u>926</u>		
Note 2. Finansielle omkostninger				
Renteomkostninger, bank mv.	215.974	238		
Kursdifferencer	<u>4.714</u>	<u>16</u>		
	220.688	254		
Øvrige renteindtægter	<u>0</u>	<u>0</u>		
	<u>220.688</u>	<u>254</u>		
Note 3. Anlægsaktiver				
	Goodwill	Lejede lokaler	Udviklingsomkostninger	Driftsmateriel og inventar
Kostpris 1. januar 2012.....	350.000	89.197	546.958	2.594.819
Tilgang	0	0	0	0
Afgang	<u>0</u>	<u>0</u>	<u>0</u>	<u>0</u>
Kostpris 31. december 2012	<u>350.000</u>	<u>89.197</u>	<u>546.958</u>	<u>2.594.819</u>
Opskrivning	<u>0</u>	<u>0</u>	<u>0</u>	<u>836.700</u>
Årets opskrivning	<u>0</u>	<u>0</u>	<u>0</u>	<u>836.700</u>
Afskrivninger 1. januar 2012	350.000	89.197	0	1.331.246
Årets afskrivninger	0	0	30.696	394.027
Tilbageførsel af afskrivninger på afhændede aktiver/reg. tidl. år	<u>0</u>	<u>0</u>	<u>0</u>	<u>0</u>
Afskrivninger 31. december 2012	<u>350.000</u>	<u>89.197</u>	<u>30.696</u>	<u>1.725.273</u>
Regnskabsmæssig værdi				
31. december 2012	<u>0</u>	<u>0</u>	<u>516.262</u>	<u>1.706.246</u>

NOTER

Note 4. Egenkapital

	1/1 2012	Forslag til årets resul- tatfordeling	31/12 2012
Anpartskapital	125.000		125.000
Overkurs ved emission	287.000		287.000
Henlagt til udbytte	125.000	*) -125.000	0
Opskrivningshenlæggelse	627.525	-	627.525
Overført overskud	<u>1.213.720</u>	<u>-523.287</u>	<u>690.433</u>
	<u>2.378.245</u>	<u>-648.287</u>	<u>1.729.958</u>

*) Udlodning for 2011, kr. 125.000.

	2012 kr.	2011 kr.
Anpartskapital		
Anpartskapitalen	<u>125.000</u>	<u>125.000</u>

Note 5. Nærtstående parter

FERROPERM-EMC ApS' nærtstående parter omfatter følgende:

Direktør Jens Peter Holm, Humlebæk, der er ejer af Capacitor Arrays A/S.

Ejerforhold:

Følgende aktionærer er noteret i selskabets aktionærfortegnelse som ejende minimum 5% af stemmerne eller minimum 5% af aktiekapitalen:

Capacitor Arrays A/S
Fabriksvej 3
3000 Helsingør