

Årsredovisning

för

Vossloh Nordic Switch Systems AB

556464-4010

Räkenskapsåret

2024

Innehållsförteckning

Förvaltningsberättelse	1
Resultaträkning	7
Balansräkning	8
Kassaflödesanalys	10
Noter	11
Underskrifter	24

Styrelsen och verkställande direktören för Vossloh Nordic Switch Systems AB avger följande årsredovisning för räkenskapsåret 2024.

Årsredovisningen är upprättad i svenska kronor, SEK. Om inte annat särskilt anges, redovisas alla belopp i tusentals kronor (Tkr). Uppgifter inom parentes avser föregående år.

Förvaltningsberättelse

Allmänt om verksamheten

Vossloh Nordic Switch Systems AB (Bolaget) är ett helägt dotterbolag till VOSSLOH COGIFER SA i Frankrike.

Vossloh Nordic Switch Systems AB bedriver utveckling, konstruktion, projektering, tillverkning och montering av kompletta spårväxlar samt lagerhållning av reservdelar för järnvägsmarknaden i Norden. Bolaget säljer även spårmaterial och utrustning för järnväg.

Den 19 december 2024 registrerade bolaget även en dansk filial i Fredericia för att leverera enligt nytt avtal med Banedanmark.

Vossloh Nordic Switch Systems AB har sitt säte i Ystad och bedriver även verksamhet i Örebro.

Väsentliga händelser under räkenskapsåret

Byte av affärssystem

Införandet av affärssystemet SAP under 2024 medförde förseningar i orderstocken och påverkade kunder negativt. Systembytet är en del av koncernens harmonisering mot en gemensam plattform ("One Vossloh").

Vossloh Sverige var tillsammans med Vossloh Finland pilotland, vilket ledde till tekniska problem, bristande dokumentation och utbildning och hög belastning på personal samt ökat konsultbehov. Sedan januari 2025 är verksamheten återigen självgående utan externa SAP-konsulter.

Organisationsförändringar

I maj blev Country Manager Camilla Helgesson firmatecknare för bolaget.

Ny fabrik i Danmark

År 2023 skrev Vossloh två avtal med Banedanmark, som äger Danmarks järnvägsnät. Avtalen gäller leverans av växelsystem och reservdelar. För att snabbt och effektivt kunna leverera färdiga växlar har Vossloh öppnat en monteringsanläggning nära Banedanmarks betongfabrik i Fredericia. Det gör leveranserna både snabbare, billigare och mer hållbara. Avtalen började gälla 2024 och är viktiga för Vossloh. Det rör sig om två separata avtal – ett för reservdelar och ett för nya växlar. Fabriken har startat sin produktion och ska tillverka cirka 85 växlar under 2025. Avtalet sträcker sig över fyra år och det totala försäljningsvärdet beräknas bli cirka 700 miljoner danska kronor.

Internationella affärer

Bolaget är fortsatt aktiv medlem i Business Sweden EPC Alliance, ett nätverk av företag som främjar svensk export till globala bygg- och anläggningsföretag. Bolagets leveranser till det exportfinansierade höghastighetsbaneprojektet mellan städerna Bursa och Osmaneli i Turkiet är ett exempel på detta samarbete.

Bolaget jobbar vidare med nätverket om nya projekt runtom i världen.

Branschsamverkan

Sedan januari 2023 har bolaget en plats i JBS styrelse (Järnvägsbranchens samverkansforum). Engagemanget i JBS är ett aktivt bidrag till att göra den svenska järnvägsbranschen, och därmed också bolaget, mer attraktiv och bättre rustad för omställningen av transportsystemet mot mer hållbara lösningar. JBS-samarbetet berör flera olika områden, bland annat punktlighetsarbete, datadelning och ökad digitalisering av branschen, bättre resenärsinformation och attraktivitetsfrämjande insatser. Nämnda områden är normalt sett inte en del av bolagets dagliga verksamhet, men det har visat sig att bolagets unika expertis och starka lokala förankring är mycket värdefullt för den svenska järnvägsbranschen. Det bolaget tillför i samarbetet hjälper till att förbättra förståelsen för järnvägen som ett system.

Sensorer och digitalisering

Arbetet med att färdigställa, testa och godkänna en teknisk lösning för att koppla upp, övervaka och analysera tillståndet i de 1 000 mest strategiska spårväxlarna i Sveriges järnvägsinfrastruktur har 2024 fortsatt i samverkan med Trafikverket. I skrivande stund är 469 växlar uppkopplade.

Kundnöjdhet

Under 2024 fortsatte bolaget att arbeta med kundnöjdhet samt undanröja eventuella konflikter mellan bolagets egen styrning och kundernas långsiktiga mål. Den kontinuerliga och kvantitativa mätningen av NPS (Net Promoter Score) har vid årets slut uppnått en nivå av 43 (59 året innan) ställt mot koncernens mål som är 50. Arbetet kommer att fortgå i flera år för att säkerställa en långsiktig och mer värdeskapande inriktning för bolagets kunder.

Arlandabanan

Den 27 maj 2023 spårade ett tåg ur på Arlandabanan. Urspårningen medförde att det blev skador på såväl tåget som de båda spåren. Trafiken kunde återupptas efter 11 dagar, när det ena av de två spåren återställdes. Full trafik på båda spåren var möjlig från början av oktober samma år. Statens Haverikommission har utrett olyckan och Vossloh deltog aktivt i det arbetet, eftersom en spårväxel som bolaget levererat till Arlandabanan var inblandad. Slutrapporten från Statens Haverikommission levererades den 17 juni 2024 och i den rekommenderades bolaget att:

- Undersöka om svetsförband i ny tillverkade drivanslutningsplattor ska dimensioneras för dynamiska lastfall i syfte att minimera risken för utmattningsprickor och brott.
- Följa upp regler och rutiner för att säkerställa att svetsarbeten uppfyller krav och standarder.

Den 23 oktober 2024 bedömde Statens Haverikommission att säkerhetsrekommendationerna var omhändertagna av bolaget och avslutade.

Leveranssäkerhet

Precis som 2023 har bytet av affärssystem gjort att bolaget inte har någon fullständig bild av leveransprecisionen (OTIF) 2024. Just nu används den största kundens (Trafikverket) mätning av leveranssäkerheten som preliminär OTIF. Resultatet för 2024 var 41,1 %. Målet är 97 %. Positivt är att leveranssäkerheten ökat under första månaderna av 2025 och bolaget räknar med att vara helt i fas med egen mätning av OTIF under 2026.

Ny fabrik del av långsiktig vision

I slutet av 2016 fastställde bolaget ny vision och inriktning för verksamhetsutvecklingen. Denna gäller än idag och arbete sker fortlöpande med att optimera processer och effektivisera organisationen. Visionen innebär att bolagets produktionsenheter specialiseras och ständigt omdefinieras efter uppdragen från kunderna och det mervärde de förväntas skapa. Tillverkningsenheten i Ystad specialiseras till att bli en pålitlig och flexibel leverantör av spårväxelkomponenter till hela Norden och vissa exportprojekt. Tidsfaktorn är avgörande eftersom Ystad mestadels producerar komponenter för underhåll och reparation

av det befintliga och därmed trafikerade järnvägsnätet. Monteringsenheterna i Örebro och Fredericia arbetar med att industrialisera och effektivisera processerna genom att bygga och installera spårväxlar med minsta möjliga trafikpåverkan. Visionen är också tydlig i den nya fabriken som verksamheten flyttar till årsskiftet 2025/2026. Den nya växelfabriken byggs precis på gränsen mellan Kumla och Hallsberg, bredvid Trafikverkets långrälshantering, svetsning och reservdelslager på Sannahed. Placeringen vid Sveriges viktigaste järnvägsknut möjliggör en modern och effektiv spårväxelproduktion enligt Vossloh. Bolaget är den första aktören i världen som automatiserar de traditionellt manuella processerna inom spårväxelindustrin. Den nya fabriken sätter en helt ny standard för produktion, arbetsmiljö och säkerhet med en helt automatiserad produktionslina och robotutläggning av sliplar.

Förväntad framtida utveckling

Marknadsutsikterna är fortsatt mycket goda för bolagets kärnverksamhet med en stigande efterfrågan i hela Skandinavien och tillkommande potential från skandinavisk exportfinansiering av järnvägsinfrastruktur.

Exportaffärerna med stöd av svensk statsfinansiering står för en betydande del av bolagets tillväxtpotential.

Väsentliga risker och osäkerhetsfaktorer

Trots att Bolaget verkar i en relativt stabil sektor har osäkerhetsfaktorer blivit fler och riskerna större än tidigare.

Bolaget påverkas även av stigande räntor och ökade finansiella kostnader. Dock är bolagets riskexponering relativt liten jämfört med andra mer konjunkturkänsliga branscher.

Bolaget får en större andel av sina intäkter i svenska kronor medan inköpen oftast görs i andra valutor med euro som dominerande valuta. Samtliga långtidsavtal som bolaget tecknat med sina kunder innehåller en indexeringsklausul. När situationen förändras i snabb takt och/eller i större omfattning kan det visa sig att prisjusteringsformler ej kompenserar för alla de risker och merkostnader som bolaget lider av. Situationen är bättre än 2023, men detta räknas ändå fortfarande som en väsentlig risk.

Bolagets affärsmodell bygger på en lokal närvaro med en hög servicegrad, korta ledtider och en hög leveransförmåga. När leverantörernas förmåga minskar ökar bolaget automatiskt sina varulager för att kunna bibehålla samma servicenivå och kundnöjdhet. Detta har i sin tur lett till en ökad kapitalbindning, vilket tär på likviditeten. Bolaget arbetar kontinuerligt med optimering av samspelet mellan planering och beställningstidpunkt.

Övriga risker och osäkerhetsfaktorer

Kundkrav mangankorsningar

Bolaget har fått en reklamation på reservdelar som levererats till Trafikverket. Ärendet, som just nu utreds, handlar om sprickor i mangankorsningar. Sprickorna påträffades för första gången under 2021 i Stockholmsområdet på tungt trafikerade platser.

Ett fåtal större kunder

Bolaget är beroende av ett fåtal större kunder, där Trafikverket är den enskilt största. Avtalen med dessa kunder är i regel ramavtal med giltighetstid på i genomsnitt 7 år. En osäkerhetsfaktor, som får anses normal för branschen, uppstår med förnyad upphandling av ramavtalen.

Rekrytering

Trots omvärldsläget är arbetsmarknaden som bolaget verkar i fortfarande ansträngd. Bolagets tillväxt och efterföljande rekryteringsbehov är en fortsatt utmaning. Till exempel var det under 2024 svårt att rekrytera både till produktionen på samtliga orter och till nyetableringen i Fredericia.

Många nya medarbetare

Bolaget har under senaste året fått många nya medarbetare. Det betyder många positiva, men stora förändringar och utmaningar. Idag har 47 % av personalen varit hos bolaget i 0–5 år. Det är en ökning med 8 % jämfört med 2023. Det betyder att organisationen måste rusta för framtiden genom att fokusera på strategisk utveckling, inkludering och genom att skapa en stark och positiv arbetskultur.

Icke-finansiella upplysningar

Uppförandekod

Bolaget verkar aktivt för en hög etik och moral både inom företaget och i sitt samarbete med kunder, leverantörer och andra parter. Detta återspeglas bland annat i bolagets uppförandekod. För att säkerställa att uppförandekoden efterlevs ordnar bolaget obligatoriska webbutbildningar, årliga workshops med specialiserade jurister samt ser till att alla anställda läser igenom uppförandekoden vid tillträde.

Koncernens Compliance Management system, som bolaget tillämpar, har granskats av KPMG Tyskland enligt Assurance Standard 980 (IDW AsS 980) med godkänt resultat. Bolaget tillämpar även Näringslivskoden från Svenska Institutet mot Mutor (IMM).

Bolaget har även reviderats på regelefterlevnad och sociala krav av Trafikverket.

Säkerhet

Bolaget fortsätter att arbeta hårt för att förebygga olyckor och bygga en stark och hållbar säkerhetskultur. För att bli ännu bättre arrangeras varje år säkerhetsevent på bolagets produktionsanläggningar. Säkerhetseventen leder både till konkreta förbättringar av säkerheten och till att medarbetarna får större förståelse för de risker som finns på just deras arbetsplats. Under året har det inträffat några olyckor, men de har varit av låg allvarlighetsgrad.

Säkerhetsresultat:

- LTFR: 12 (antal olyckor per en miljon arbetade timmar)
- LTSR: 1,17 (antal sjukskrivningstimmar per tusen arbetade timmar)

Feedback från medarbetare

2021 implementerades Winningtemp i verksamheten. Det är en app som veckovis samlar in feedback från medarbetare. Svardsdeltagande 2024 för alla yrkeskategorier, inklusive verkstadsarbetare, var 90 % och fler än 5 904 beröm delades ut. Winningtemp är integrerat i verksamhetsstyrningen och är ett viktigt stöd för bolagets utveckling.

Hållbarhetsupplysningar

Vossloh Nordic Switch Systems AB ingår i Vossloh koncernen, vilken upprättar hållbarhetsrapport. Hållbarhetsrapporten återfinns i årsredovisningen för Vossloh AG, organisationsnummer DE123841251 med säte i Werdohl. Det lokala hållbarhetsarbetet för Bolaget finns publicerat i Vossloh Nordic Switch Systems AB:s hållbarhetsrapport. Denna gäller dock enbart som upplysning om Bolagets proaktiva och lokala hållbarhetsarbete utöver det som konsolideras i Vossloh-koncernen och därmed bildar del av Bolagets officiella årsredovisning.

Tillstånds- eller anmälningspliktig verksamhet enligt miljöbalken

Bolaget har två produktionsanläggningar, en verkstad med metallbearbetning i Ystad med en verkstadsyta på ca. 5700m² och en monteringsverkstad i Örebro med en verkstadsyta på ca. 3000m². Anläggningen i Ystad inrymmer även Bolagets huvudkontor.

100% av Bolagets produktion sker i anmälningspliktig verksamhet. Vare sig typ eller omfattning av verksamhet kräver tillstånd. All erforderliga miljödata såsom volym av sålda kemikalier och köldmedieanvändning rapporteras kontinuerligt till ansvariga myndigheter. En särskild miljörapportering görs för Bolagets monteringsanläggning i Örebro.

Bolagets ledningssystem är certifierat enligt ISO 14001:2015, ISO 9001:2015, ISO 50001:2018 och ISO 45001:2018.

Utveckling av företagets verksamhet, resultat och ställning (Tkr)

	2024	2023	2022	2021
Nettoomsättning	1 371 423	1 197 936	1 059 471	819 025
Rörelseresultat	1 257	79 636	102 053	81 936
Rörelsemarginal (%)	0,1	6,6	9,6	10,5
Balansomslutning	894 401	720 697	625 193	485 461
Soliditet (%)	28,7	38,4	38,2	44,7
Kassalikviditet (%)	46,1	54,8	84,4	90,1

Omsättningen ökade med drygt 14% jämfört med 2023 års omsättning. Bolagets största ramavtalskunder och internbolagskund hade en sammanlagd tillväxt på 38% jämfört med föregående år. Övriga kunder och projekt hade en minskning om 22% jämfört med föregående år. Rörelseresultatet har försämrats med 98% under samma period. Mätt per anställd har omsättningen ökat med 12% och resultatet per anställd har minskat med 99% jämfört med 2023.

Nyckeltalsdefinitioner hänvisas till not 30.

Förändringar i eget kapital

	Aktie- kapital	Reserv- fond	Balanserat resultat	Årets resultat	Totalt
Belopp vid årets ingång	3 000	7 400	68 337	80 836	159 573
Disposition enligt beslut av årsstämman:					
Utdelning			-40 050		-40 050
Balanseras i ny räkning			80 836	-80 836	0
Årets resultat				23 531	23 531
Belopp vid årets utgång	3 000	7 400	109 123	23 531	143 054

Förslag till vinstdisposition

Styrelsen föreslår att till förfogande stående vinstmedel (tkr):

balanserad vinst	109 123
årets vinst	23 531
	132 654

disponeras så att	
till aktieägare utdelas	30 000
i ny räkning överföres	102 654
	132 654

Styrelsen föreslår att utdelning sker med 30 000 000,00 kr, vilket motsvarar 1 000,00 kr. per aktie.

Styrelsen föreslår att årsstämman bemyndigar styrelsen att besluta om betalningsdag.

Styrelsen anser att den föreslagna vinstutdelningen är försvarlig med hänsyn till de krav som verksamhetens art, omfattning och risker ställer på storleken av det eget kapitalet samt bolagets konsolideringsbehov, likviditet och ställning i övrigt.

Yttrandet ska ses mot bakgrund av den information som framgår av årsredovisningen.

Resultaträkning

Tkr

	Not	2024-01-01 -2024-12-31	2023-01-01 -2023-12-31
Rörelsens intäkter			
Nettoomsättning	2	1 371 423	1 197 934
Förändring av lagervaror under tillverkning, färdiga varor och pågående arbete för annans räkning		36 551	69 324
Övriga rörelseintäkter		91 638	46 769
		1 499 612	1 314 027
Rörelsens kostnader			
Handelsvaror		-1 016 734	-872 794
Övriga externa kostnader	3, 4	-243 664	-162 074
Personalkostnader	5	-199 409	-175 505
Avskrivningar och nedskrivningar av materiella och immateriella anläggningstillgångar		-10 899	-5 406
Övriga rörelsekostnader		-27 648	-18 612
		-1 498 354	-1 234 391
Rörelseresultat		1 258	79 636
Resultat från finansiella poster			
Resultat från andelar i koncernföretag	6	26 453	29 233
Övriga ränteintäkter och liknande resultatposter	7	2 147	1 282
Räntekostnader och liknande resultatposter	8	-8 148	-3 476
		20 452	27 039
Resultat efter finansiella poster		21 710	106 675
Bokslutsdispositioner	9	3 800	-9 300
Resultat före skatt		25 510	97 375
Skatt på årets resultat	10	-1 978	-16 539
Årets resultat		23 531	80 836

Balansräkning	Not	2024-12-31	2023-12-31
Tkr			
TILLGÅNGAR			
Anläggningstillgångar			
<i>Immateriella anläggningstillgångar</i>			
Koncessioner, patent, licenser, varumärken samt liknande rättigheter	11	29 551	31 662
		29 551	31 662
<i>Materiella anläggningstillgångar</i>			
Byggnader och mark	12, 13	18 624	18 834
Maskiner och andra tekniska anläggningar	14	20 408	21 593
Inventarier, verktyg och installationer	15	21 694	3 484
Pågående nyanläggningar och förskott avseende materiella anläggningstillgångar	16	89 323	20 725
		150 049	64 636
<i>Finansiella anläggningstillgångar</i>			
Andelar i koncernföretag	17, 18	86 080	86 080
		86 080	86 080
Summa anläggningstillgångar		265 680	182 378
Omsättningstillgångar			
<i>Varulager m m</i>			
Råvaror och förnödenheter		298 564	254 510
Färdiga varor och handelsvaror		87 699	95 202
		386 263	349 712
<i>Kortfristiga fordringar</i>			
Kundfordringar		128 895	115 440
Fordringar hos koncernföretag		4 622	24 857
Övriga fordringar		47 309	4 999
Förutbetalda kostnader och upplupna intäkter	19	23 012	4 997
		203 838	150 293
<i>Kassa och bank</i>		38 620	38 314
Summa omsättningstillgångar		628 721	538 319
SUMMA TILLGÅNGAR		894 401	720 697

Balansräkning

Tkr

	Not	2024-12-31	2023-12-31
EGET KAPITAL OCH SKULDER			
Eget kapital	20		
<i>Bundet eget kapital</i>			
Aktiekapital		3 000	3 000
Reservfond		7 400	7 400
		10 400	10 400
<i>Fritt eget kapital</i>			
Balanserad vinst eller förlust		109 123	68 336
Årets resultat		23 531	80 836
		132 654	149 172
Summa eget kapital		143 054	159 572
Obeskattade reserver	21	143 660	147 460
Avsättningar	22		
Övriga avsättningar		6 174	5 421
Summa avsättningar		6 174	5 421
Kortfristiga skulder			
Förskott från kunder		79 960	101 885
Leverantörsskulder		169 129	91 604
Skulder till koncernföretag		229 111	97 613
Övriga skulder		4 905	11 137
Upplupna kostnader och förutbetalda intäkter	23	118 408	106 005
Summa kortfristiga skulder		601 513	408 244
SUMMA EGET KAPITAL OCH SKULDER		894 401	720 697

Kassaflödesanalys

Tkr

	Not	2024-01-01 -2024-12-31	2023-01-01 -2023-12-31
Den löpande verksamheten			
Resultat efter finansiella poster	24	21 709	106 676
Justeringar för poster som inte ingår i kassaflödet		11 657	6 373
Betald skatt		-1 978	-18 294
Kassaflöde från den löpande verksamheten före förändring av rörelsekapital		31 388	94 755
Kassaflöde från förändring av rörelsekapitalet			
Förändring av varulager och pågående arbete		-36 551	-123 537
Förändring av kundfordringar		-13 455	-49 598
Förändring av kortfristiga fordringar		-87 693	32 127
Förändring av leverantörsskulder		77 525	18 281
Förändring av kortfristiga skulder		115 744	37 977
Kassaflöde från den löpande verksamheten		86 958	10 005
Investeringsverksamheten			
Investeringar i immateriella anläggningstillgångar		0	-31 622
Investeringar i materiella anläggningstillgångar		-94 237	-20 642
Försäljning av materiella anläggningstillgångar		30	0
Kassaflöde från investeringsverksamheten		-94 207	-52 264
Finansieringsverksamheten			
Utbetald utdelning		-40 050	-50 100
Kassaflöde från finansieringsverksamheten		-40 050	-50 100
Årets kassaflöde		-47 299	-92 359
Likvida medel vid årets början	25		
Likvida medel vid årets början		86 218	178 577
Likvida medel vid årets slut		38 919	86 218

Noter

Tkr

Not 1 Redovisnings- och värderingsprinciper

Årsredovisningen har upprättats i enlighet med årsredovisningslagen och Bokföringsnämndens allmänna råd BFNAR 2012:1 Årsredovisning och koncernredovisning (K3).

Redovisningsprinciperna är oförändrade jämfört med tidigare år.

Tillgångar, avsättningar och skulder har värderats till anskaffningsvärden om inget annat anges nedan.

Allmänna upplysningar

Fordringar och skulder i utländsk valuta har värderats till balansdagens kurs. Kursvinster och kursförluster på rörelsefordringar och rörelseskulder redovisas i rörelseresultatet medan kursvinster och kursförluster på finansiella fordringar och skulder redovisas som finansiella poster.

För säkring av tillgång eller skuld mot valutakursrisk används valutaterminer när möjlighet ges beroende på varje enskild transaktion.

I dagsläget har vi inga pågående valutaterminer.

Intäktsredovisning

Det inflöde av ekonomiska fördelar som företaget erhållit eller kommer att erhålla för egen räkning redovisas som intäkt. Intäkter värderas till verkliga värdet av det som erhållits eller kommer att erhållas, med avdrag för rabatter.

Kundfordringar

Huvuddelen av Vossloh Nordic Switch Systems ABs fakturor överläts löpande till SEB. Likvid som ännu ej erhållit för de försålda kundfordringarna redovisas som övriga kortfristiga fordringar. Endast de kundfordringar som inte har sålts till SEB redovisas som kundfordringar.

Försäljning av varor

Vid försäljning av varor redovisas intäkten vid leverans.

Utdelning

Utdelning redovisas när ägarens rätt att erhålla betalningen har säkerställts.

Eftersom moderföretaget innehar mer än hälften av rösterna för samtliga andelar i dotterföretaget redovisas utdelning när rätten att få utdelning bedöms som säker och kan beräknas på ett tillförlitligt sätt.

Anläggningstillgångar

Immateriella och materiella anläggningstillgångar redovisas till anskaffningsvärde minskat med ackumulerade avskrivningar enligt plan och eventuella nedskrivningar.

Avskrivning sker linjärt över den förväntade nyttjandeperioden. Avskrivningen redovisas som kostnad i resultaträkningen.

Tillkommande utgifter

Tillkommande utgifter som uppfyller tillgångskriteriet räknas in i tillgångens redovisade värde. Utgifter för löpande underhåll och reparationer redovisas som kostnader när de uppkommer.

Immateriella tillgångar, dataprogram	5-15 år
Byggnader	25 år
Nedlagda utgifter på annans fastighet	5-20 år
Maskiner och andra tekniska anläggningar	5-10 år
Inventarier, verktyg och installationer	5-10 år

Leasing

Leasetagare

Alla leasingavtal redovisas som operationella leasingavtal.

Leasingavgifterna enligt operationella leasingavtal, inklusive förhöjd förstagångshyra men exklusive utgifter för tjänster som försäkring och underhåll, redovisas som kostnad linjärt över leasingperioden.

Utländsk valuta

Monetära poster i utländsk valuta räknas om till balansdagens kurs. Icke monetära poster räknas inte om utan redovisas till kursen vid anskaffningstillfället.

Varulager

Varulagret är upptaget till det lägsta av anskaffningsvärdet och nettoförsäljningsvärdet. Därvid har inkuransrisk beaktats. Anskaffningsvärdet beräknas enligt vägda genomsnittspriser. I anskaffningsvärdet ingår förutom utgifter för inköp även utgifter för att bringa varorna till deras aktuella plats och skick. I egentillverkade halv- och helfabrikat består anskaffningsvärdet av direkta tillverkningskostnader och de indirekta kostnader som utgör mer än en oväsentlig del av den sammanlagda utgifter för tillverkningen. Vid värdering har hänsyn tagits till normalt kapacitetsutnyttjande.

Finansiella tillgångar och skulder

Finansiella tillgångar och skulder redovisas i enlighet med kapitel 11 i BFNAR 2012:1.

Redovisning i och borttagande från balansräkningen

En finansiell tillgång eller finansiell skuld tas upp i balansräkningen när företaget blir part i instrumentets avtalsmässiga villkor. En finansiell tillgång tas bort från balansräkningen när den avtalsenliga rätten till kassaflödet från tillgången har upphört eller reglerats. Detsamma gäller när de risker och fördelar som är förknippade med innehavet i allt väsentligt överförs till annan part och företaget inte längre har kontroll över den finansiella tillgången. En finansiell skuld tas bort från balansräkningen när den avtalade förpliktelsen fullgjorts eller upphört.

Värdering av finansiella tillgångar

Finansiella tillgångar redovisas vid första redovisningstillfället till anskaffningsvärde, inklusive eventuella transaktionsutgifter som är direkt hänförliga till förvärvet av tillgångar.

Finansiella omsättningstillgångar redovisas efter första redovisningstillfället till det lägsta av anskaffningsvärdet och nettoförsäljningsvärdet på balansdagen.

Kundfordringar och övriga fordringar som utgör omsättningstillgångar värderas individuellt till det belopp som beräknas inflyta.

Finansiella anläggningstillgångar redovisas efter första redovisningstillfället till anskaffningsvärde med avdrag för eventuella nedskrivningar och med tillägg för eventuella uppskrivningar.

Värdering av finansiella skulder

Finansiella skulder värderas till upplupet anskaffningsvärde. Utgifter som är direkt hänförliga till upptagande av lån korrigerar lånets anskaffningsvärde och periodiseras enligt effektivräntemetoden.

Andelar i dotterföretag, intresseföretag och gemensamt styrda företag

Andelar i dotterföretag, intresseföretag och gemensamt styrda företag redovisas till anskaffningsvärde minskat med ackumulerade nedskrivningar. I anskaffningsvärdet förutom inköpspriset även utgifter som är direkt hänförliga till förvärvet.

Ersättning till anställda

Ersättning till anställda efter avslutad anställning

Planer för ersättningar efter avslutad anställning klassificeras som avgiftsbestämda.

Vid avgiftsbestämda planer betalas fastställda avgifter till ett annat företag, normalt ett försäkringsföretag, och företaget har inte längre någon förpliktelse till den anställde när avgiften är betald. Storleken på den anställdes ersättningar efter avslutad anställning är beroende av de avgifter som har betalats och den kapitalavkastning som avgifterna ger.

Avgifterna för avgiftsbestämda planer redovisas som kostnad. Obetalda avgifter redovisas som skuld.

Ersättning vid uppsägning

Ersättningar vid uppsägningar, i den omfattning ersättningen inte ger företaget några framtida ekonomiska fördelar, redovisas endast som en skuld och kostnad när företaget har en legal eller informell förpliktelse att antingen

- a) avsluta en anställning eller grupp av anställdas anställning före den normala tidpunkter för anställningens upphörande, eller
- b) lämna ersättningar vid uppsägning genom erbjudande för att uppmuntra frivillig avgång. Ersättningar vid uppsägningar redovisas endast när företaget har en detaljerad plan för uppsägningen och inte har någon realistisk möjlighet att annullera planen.

Skatt

Skatt på årets resultat i resultaträkningen består av aktuell skatt och uppskjuten skatt. Aktuell skatt är inkomstskatt för innevarande räkenskapsår som avser årets skattepliktiga resultat och den del av tidigare räkenskapsårs inkomstskatt som ännu inte har redovisats. Uppskjuten skatt är inkomstskatt för skattepliktigt resultat avseende framtida räkenskapsår till följd av tidigare transaktioner eller händelser.

Uppskjuten skatteskuld redovisas för alla skattepliktiga temporära skillnader, dock särredovisas inte uppskjuten skatt hänförlig till obeskattade reserver eftersom obeskattade reserver redovisas som en egen post i balansräkningen. Uppskjuten skattefordran redovisas för avdragsgilla temporära skillnader och för möjligheten att i framtiden använda skattemässiga underskottsavdrag. Värderingen baseras på hur det redovisade värdet för motsvarande tillgång eller skuld förväntas återvinnas respektive regleras. Beloppen baseras på de skattesatser och skatteregler som är beslutade per balansdagen och har inte nuvärdeberäknats.

Uppskjutna skattefordringar till högst det belopp som sannolikt kommer att återvinnas baserat på innevarande och framtida skattepliktiga resultat. Värderingen omprövas varje balansdag.

Avsättningar

En avsättning redovisas i balansräkningen när företaget har en legal eller informell förpliktelse till följd av en inträffad händelse och det är sannolikt att ett utflöde av resurser krävs för att reglera förpliktelsen och en tillförlitlig uppskattning av beloppet kan göras.

Vid första redovisningstillfället värderas avsättningarna till den bästa uppskattningen av det belopp som kommer att krävas för att reglera förpliktelsen på balansdagen. Avsättningarna omprövas varje balansdag.

Not 2 Nettoomsättning per rörelsegren och geografisk marknad

	2024	2023
Nettoomsättning per rörelsegren		
Växlar	577 861	547 590
Reservdelar	571 985	449 127
Frakt	53 717	32 993
Trading	35 550	74 488
Kirow kran	26 977	31 401
Övrigt	105 334	62 335
	1 371 424	1 197 934
Nettoomsättning per geografisk marknad		
Sverige	791 612	700 251
Norge	339 918	303 580
Turkiet	115 246	31 417
Danmark	64 151	113 661
Finland	50 505	42 017
Nederländerna	4 681	0
Japan	2 284	3 393
Frankrike	1 905	1 797
Övriga världen	1 122	1 818
	1 371 424	1 197 934

Not 3 Operationell leasing

Årets leasingkostnader avseende leasingavtal, uppgår till 24.319 (18.839).

Framtida leasingavgifter, för icke uppsägningsbara leasingavtal, förfaller till betalning enligt följande:

	2024	2023
Inom ett år	29 709	9 757
Senare än ett år men inom fem år	18 707	13 654
	48 416	23 411

Not 4 Arvode till revisorer

Med revisionsuppdrag avses granskning av årsredovisningen och bokföringen samt styrelsens förvaltning, övriga arbetsuppgifter som det ankommer på bolagets revisor att utföra samt rådgivning eller annat biträde som föranleds av iakttagelser vid sådan granskning eller genomförandet av sådana övriga arbetsuppgifter.

	2024	2023
Deloitte		
Revisionsuppdrag	461	248
Övriga tjänster	198	130
	659	378
Övriga revisorer		
Övriga tjänster	321	426
	321	426

Not 5 Anställda, personalkostnader och arvoden till styrelsen

	2024	2023
Medelantalet anställda		
Kvinnor	33	30
Män	160	159
	193	189
Löner och andra ersättningar		
Styrelse och verkställande direktör	6 863	5 864
Tantiem och liknande ersättning till styrelse och verkställande direktör	1 969	1 498
Övriga anställda	121 010	106 178
	129 842	113 540
Sociala kostnader		
Pensionskostnader för styrelse och verkställande direktör	3 394	2 387
Pensionskostnader för övriga anställda	17 046	13 419
Övriga sociala avgifter enligt lag och avtal	45 708	40 360
	66 148	56 166
Totala löner, ersättningar, sociala kostnader och pensionskostnader	195 990	169 706
Könsfördelning bland ledande befattningshavare		
Andel kvinnor i styrelsen	33 %	17 %
Andel män i styrelsen	67 %	83 %
Andel kvinnor bland övriga ledande befattningshavare	50 %	45 %
Andel män bland övriga ledande befattningshavare	50 %	55 %

Avtal om avgångsvederlag

VD äger rätt till uppsägningslön i 9 månader vid uppsägning från företagets sida.

Not 6 Resultat från andelar i koncernföretag

	2024	2023
Erhållna utdelningar	26 453	29 233
	26 453	29 233

Not 7 Ränteintäkter och liknande resultatposter

	2024	2023
Finansiella kursvinster	1 342	0
Ränteintäkter och övriga finansiella intäkter, koncernföretag	267	209
Övrigt	538	1 073
	2 147	1 282

Not 8 Räntekostnader och liknande resultatposter

	2024	2023
Räntekostnader till koncernföretag	-4 119	0
Övriga räntekostnader	-4 029	-288
Finansiella kursförluster	0	-3 188
	-8 148	-3 476

Not 9 Bokslutsdispositioner

	2024	2023
Förändring av överavskrivningar	-10 000	-1 900
Avsättning till periodiseringsfonder	-2 000	-26 000
Återföring av periodiseringsfonder	15 800	18 600
	3 800	-9 300

Not 10 Aktuell och uppskjuten skatt

	2024	2023
Skatt på årets resultat		
Aktuell skatt	-1 395	-16 539
Justering avseende tidigare år	-583	0
Totalt redovisad skatt	-1 978	-16 539

Avstämning av effektiv skatt

	2024		2023	
	Procent	Belopp	Procent	Belopp
Redovisat resultat före skatt		25 509		97 375
Skatt enligt gällande skattesats	20,60	-5 255	20,60	-20 059
Ej avdragsgilla kostnader		-1 730		-1 681
Ej skattepliktiga intäkter		6 114		5 981
Justering avseende skatter för föregående år		-583		31
Schablonränta på periodiseringsfond		-936		-749
Skattemässigt avdragsgilla kostnader		412		0
Övrigt		0		-62
Redovisad effektiv skatt	7,75	-1 978	16,99	-16 539

Not 11 Koncessioner, patent, licenser, varumärken samt liknande rättigheter

	2024-12-31	2023-12-31
Ingående anskaffningsvärden	32 071	409
Inköp	0	31 662
Utgående ackumulerade anskaffningsvärden	32 071	32 071
Ingående avskrivningar	-409	-409
Årets avskrivningar	-2 111	0
Utgående ackumulerade avskrivningar	-2 520	-409
Utgående redovisat värde	29 551	31 662

Not 12 Byggnader och mark

	2024-12-31	2023-12-31
Ingående anskaffningsvärden	32 934	32 934
Omklassificeringar	856	0
Utgående ackumulerade anskaffningsvärden	33 790	32 934
Ingående avskrivningar	-14 282	-13 301
Årets avskrivningar	-1 040	-980
Utgående ackumulerade avskrivningar	-15 322	-14 281
Utgående redovisat värde	18 468	18 653

Not 13 Förbättringsutgifter på annans fastighet

	2024-12-31	2023-12-31
Ingående anskaffningsvärden	2 657	2 657
Försäljningar/utrangeringar	-148	0
Utgående ackumulerade anskaffningsvärden	2 509	2 657
Ingående avskrivningar	-2 476	-2 436
Försäljningar/utrangeringar	148	0
Årets avskrivningar	-25	-40
Utgående ackumulerade avskrivningar	-2 353	-2 476
Utgående redovisat värde	156	181

Not 14 Maskiner och andra tekniska anläggningar

	2024-12-31	2023-12-31
Ingående anskaffningsvärden	83 675	66 045
Inköp	2 065	3 453
Försäljningar/utrangeringar	-1 116	0
Omklassificeringar	0	14 177
Utgående ackumulerade anskaffningsvärden	84 624	83 675
Ingående avskrivningar	-62 082	-58 711
Försäljningar/utrangeringar	1 116	0
Årets avskrivningar	-3 250	-3 371
Utgående ackumulerade avskrivningar	-64 216	-62 082
Utgående redovisat värde	20 408	21 593

Not 15 Inventarier, verktyg och installationer

	2024-12-31	2023-12-31
Ingående anskaffningsvärden	29 021	27 682
Inköp	3 720	475
Försäljningar/utrangeringar	-1 919	0
Omklassificeringar	18 998	864
Utgående ackumulerade anskaffningsvärden	49 820	29 021
Ingående avskrivningar	-25 536	-24 521
Försäljningar/utrangeringar	1 888	0
Årets avskrivningar	-4 478	-1 015
Utgående ackumulerade avskrivningar	-28 126	-25 536
Utgående redovisat värde	21 694	3 485

Not 16 Pågående nyanläggningar och förskott avseende materiella anläggningstillgångar

	2024-12-31	2023-12-31
Ingående anskaffningsvärden	20 725	19 052
Inköp	88 452	16 714
Omklassificeringar	-19 854	-15 041
Utgående ackumulerade anskaffningsvärden	89 323	20 725
Utgående redovisat värde	89 323	20 725

Not 17 Andelar i koncernföretag

	2024-12-31	2023-12-31
Ingående anskaffningsvärden	86 080	86 080
Utgående ackumulerade anskaffningsvärden	86 080	86 080
Utgående redovisat värde	86 080	86 080

Nedskrivningsprövning av andelar i dotterföretag

Värdet på andelar i dotterföretag prövas minst en gång per år med avseende på eventuellt nedskrivningsbehov. Detta kräver att flera antaganden om framtida förhållanden och uppskattningar av parametrar gjorts.

Värdet på aktierna har efter utförd prövning inte lett till något behov för nedskrivning av det bokförda värdet.

Not 18 Specifikation andelar i koncernföretag

Namn	Rösträttsandel	Antal andelar	Bokfört värde
Vossloh Cogifer Finland OY, 0953230-2, Teijo	100%	40 000	86 080
			86 080

Rösträtsandelen överensstämmer även med ägt kapital.

Not 19 Förutbetalda kostnader och upplupna intäkter

	2024-12-31	2023-12-31
Upplupna intäkter	8 368	0
Förutbetalda fraktkostnader	7 000	0
Förutbetalda hyreskostnader	2 202	2 333
Upplupen leverantörsbonus	1 800	1 400
Övriga poster	3 642	1 264
	23 012	4 997

Not 20 Disposition av vinst eller förlust

2024-12-31

Förslag till vinstdisposition

Styrelsen föreslår att till förfogande stående vinstmedel:

balanserad vinst	109 123
årets vinst	23 531
	132 654

disponeras så att	
till aktieägare utdelas	30 000
i ny räkning överföres	102 654
	132 654

Not 21 Obeskattade reserver

2024-12-31

2023-12-31

Akkumulerade överavskrivningar	20 260	10 260
Periodiseringsfond 2018	0	15 800
Periodiseringsfond 2019	17 500	17 500
Periodiseringsfond 2020	21 500	21 500
Periodiseringsfond 2021	24 500	24 500
Periodiseringsfond 2022	31 900	31 900
Periodiseringsfond 2023	26 000	26 000
Periodiseringsfond 2024	2 000	0
	143 660	147 460

Not 22 Avsättningar

2024-12-31

2023-12-31

Garantiåtaganden

Belopp vid årets ingång	5 421	4 455
Årets avsättningar	1 433	966
Under året ianspråktagna belopp	-680	0
	6 174	5 421

Not 23 Upplupna kostnader och förutbetalda intäkter

2024-12-31

2023-12-31

Befarade garanti- och kontraktsbrottskostnader	27 204	24 425
Ankommet gods ej fakturerat	35 853	16 954
Upplupna löner	26 562	26 897
Upplupna sociala avgifter och pensioner	18 798	17 575
Övriga poster	9 991	20 155
	118 408	106 006

Not 24 Betalda räntor och erhållna utdelningar

	2024-12-31	2023-12-31
Erhållen ränta	538	1 197
Erhållen utdelning	26 453	29 233
Erlagd ränta	-7 908	-1 308
	19 083	29 122

Not 25 Likvida medel

Följande delkomponenter ingår i likvida medel

	2024-12-31	2023-12-31
Likvida medel		
Kassamedel	20	12
Banktillgodohavanden	38 600	38 302
Tillgodohavanden på koncernkonto	299	47 904
	38 919	86 218

Ovanstående poster har klassificerats som likvida medel med utgångspunkten att:

- De har obetydlig risk för värdefluktuationer
- De kan lätt omvandlas till kassamedel
- De har en löptid om högst 3 månader från anskaffningstidpunkten.

Not 26 Ansvarsförbindelser och eventalförpliktelser

	2024-12-31	2023-12-31
Borgensförpliktelse till förmån för koncernbolag	132 654	149 172
	132 654	149 172

Ansvarsförbindelsen är ett borgensåtagande för koncernens kreditfacilitet. Bolagets åtagande är begränsat till ett belopp motsvarande fritt eget kapital i bolaget.

Not 27 Transaktioner med närstående

Bolaget har en närstående relation med övriga bolag inom Vosslohkoncernen.

Ingen styrelseledarmot eller ledande befattningshavare har eller har haft någon direkt eller indirekt delaktighet i några affärstransaktioner mellan sig och koncernbolag som är eller var ovanliga till sin karaktär med avseende på villkoren, som inträffat under nuvarande eller tidigare verksamhetsår. Inte heller har något koncernbolag lämnat lån, ställt garantier eller ingått borgensförbindelse för någon av styrelsens ledarmöter eller ledande befattningshavare.

Not 28 Väsentliga händelser efter räkenskapsårets slut

Fram till slutet av april 2025 har inga väsentliga händelser skett.

Not 29 Koncernuppgifter

Företaget är helägt dotterbolag till Vossloh Cogifer SA, org nr R.C.S Nanterre B 562042598 med säte Rueil Malmaison, Frankrike.

Moderföretaget ingår i en koncern där Vossloh AG, org nr DE123841251 med säte i Werdohl, Tyskland, upprättar koncernredovisningen för den största koncernen.

Det utländska moderföretagets koncernredovisning finns att tillgå hos Vossloh AG.

Företaget som utgör moderföretag för en koncern med dotterföretag enligt not 18, upprättar ej koncernredovisning då företaget och dess samtliga dotterföretag omfattas av en koncernredovisning som upprättas av Vossloh AG. Vossloh AG:s koncernredovisning har upprättats och reviderats enligt lagstiftning som har tillkommit i enlighet med Europeiska gemenskapernas direktiv av den 13 juni 1983 om sammanställd redovisning (83/349/EEG).

Av företagets totala inköp och försäljning mätt i kronor avser 43,6 (36,5) % av inköpen och 4,2 (3,5) % av försäljningen andra företag inom hela den företagsgrupp som företaget tillhör.

Not 30 Nyckeltalsdefinitioner

Rörelsemarginal: Rörelseresultat / Nettoomsättning

Balansomslutning: Totala tillgångar

Soliditet: (Totalt eget kapital + 79,4 % av obeskattade reserver) / totala tillgångar

Kassalikviditet: Omsättningstillgångar inklusive ej utnyttjad checkräkningskredit (med avdrag för varulager) i förhållande till kortfristiga skulder.

Not 31 Hållbarhetsrapport

Vossloh Nordic Switch Systems AB omfattas av Hållbarhetsrapport som upprättas av koncernmoderbolaget, Vossloh AG org nr DE123841251 med säte i Werdohl. Hållbarhetsrapporten finns tillgänglig på www.vossloh.com

Ystad 2025- 05-28




Bertrand Gryspeert
Ordförande / Verkställande direktör




Audrey Amiard-Delattre
Ledarmot




Hans Green
Ledarmot



Björn Östlund
Ledarmot



Ola Hansson
Ledarmot




Camilla Helgesson
Ledarmot

Vår revisionsberättelse har lämnats

16/6-25

Deloitte AB



Maria Ekelund
Auktoriserad revisor