


**FF FORSIKRING A/S**  
- 100% ejet af Frie

**FF Forsikring A/S**  
CVR.: 31 88 78 87

**Årsrapport**  
1. januar-31. december 2022

Årsrapporten er fremlagt og  
godkendt på selskabets ordinære  
generalforsamling den 13. marts 2023

  
Marianne Normann Jensen  
dirigent

<b>INDHOLDSFORTEGNELSE</b>	<b>SIDE</b>
Indholdsfortegnelse	2
Ledelsespåtegning	3
Den uafhængige revisors revisionspåtegning	4-6
Oplysninger om selskabet	7-8
Ledelsesberetning	9-10
Resultatopgørelse og totalindkomstopgørelse	11
Balance og egenkapitalopgørelse	12-13
Noter	14-23

## Ledelsespåtegning

Bestyrelse og direktion har dags dato behandlet og godkendt årsrapporten for regnskabsåret 1. januar-31. december 2022 for FF Forsikring A/S.

Årsrapporten er aflagt i overensstemmelse med lov om finansiel virksomhed.


Årsregnskabet giver et retvisende billede af selskabets aktiver, passiver og finansielle stilling pr. 31. december 2022 samt af resultatet af selskabets aktiviteter for 2022.

Ledelsesberetningen indeholder efter vores opfattelse en retvisende redegørelse for udviklingen i forsikringselskabets aktiviteter og økonomiske forhold samt en beskrivelse af de væsentligste risici og usikkerhedsfaktorer, som forsikringselskabet kan påvirkes af.

Årsrapporten indstilles til generalforsamlingens godkendelse.

Odense, den 13. marts 2023


### Direktion



---

Hans Jesper Wengel, direktør

### Bestyrelse



---

Jes Damsted, formand



---

Finn Dohrendorf Aalestrup, næstformand



---

Vivi Boysen Arnoldus

# Den uafhængige revisors revisionspåtegning

Til kapitalejeren i FF Forsikring A/S

## Konklusion

Det er vores opfattelse, at årsregnskabet giver et retvisende billede af selskabets aktiver, passiver og finansielle stilling pr. 31. december 2022 samt af resultatet af selskabets aktiviteter for regnskabsåret 1. januar - 31. december 2022 i overensstemmelse med lov om finansiell virksomhed.

Vores konklusion er konsistent med vores revisionsprotokollat til bestyrelsen.

## Hvad har vi revideret

Årsregnskabet for FF Forsikring A/S for regnskabsåret 1. januar - 31. december 2022 omfatter resultatopgørelse og totalindkomstopgørelse, balance, egenkapitalopgørelse og noter, herunder anvendt regnskabspraksis ("regnskabet").

## Grundlag for konklusion

Vi udførte vores revision i overensstemmelse med internationale standarder om revision (ISA) og de yderligere krav, der er gældende i Danmark. Vores ansvar ifølge disse standarder og krav er nærmere beskrevet i revisionspåtegningens afsnit *Revisors ansvar for revisionen af regnskabet*.

Det er vores opfattelse, at det opnåede revisionsbevis er tilstrækkeligt og egnet som grundlag for vores konklusion.

## Uafhængighed

Vi er uafhængige af selskabet i overensstemmelse med International Ethics Standards Board for Accountants' internationale retningslinjer for revisorers etiske adfærd (IESBA Code) og de yderligere etiske krav, der er gældende i Danmark, ligesom vi har opfyldt vores øvrige etiske forpligtelser i overensstemmelse med disse krav og IESBA Code.

Efter vores bedste overbevisning er der ikke udført forbudte ikke-revisionsydelser som omhandlet i artikel 5, stk. 1, i forordning (EU) nr. 537/2014.

## Valg

Vi blev første gang valgt som revisor for FF Forsikring A/S den 24. november 2010 for regnskabsåret 2010. Vi er genvalgt årligt ved generalforsamlingsbeslutning i en samlet sammenhængende opgaveperiode på 13 år frem til og med regnskabsåret 2022. Vi blev genudpeget efter en udbudsprocedure på generalforsamlingen den 12. marts 2020.

## Centrale forhold ved revisionen

Centrale forhold ved revisionen er de forhold, der efter vores faglige vurdering var mest betydelige ved vores revision af regnskabet for 2022. Disse forhold blev behandlet som led i vores revision af regnskabet som helhed og udformningen af vores konklusion herom. Vi afgiver ikke nogen særskilt konklusion om disse forhold.

<i>Centralt forhold ved revisionen</i>	<i>Hvordan vi har behandlet det centrale forhold ved revisionen</i>
<b>Måling af erstatningshensættelser</b>  Selskabets erstatningshensættelser udgør i alt 8.347.540 kr., hvilket udgør 13% af den samlede balance.  Erstatningshensættelserne opgøres som nutidsværdien af de betalinger, som selskabet efter bedste skøn må forventes at skulle afholde i anledning af forsikringsbegivenheder, som har fundet sted til og med balancedagen, ud over de beløb, som allerede er betalt pr. balancedagen i anledning af sådanne begivenheder.	Vi udførte risikovurderingshandlinger med henblik på at opnå en forståelse af it-systemer, forretningsgange og relevante kontroller vedrørende skadesbehandling og opgørelse af erstatningshensættelser. For kontrollerne vurderede vi, om de var designet og implementeret til effektivt at adressere risikoen for væsentlig fejlinformation.  Vi anvendte vores egne aktuarer til at vurdere de af

Herudover indgår direkte og indirekte omkostninger i forbindelse med afviklingen af erstatningsforpligtelserne.

Regnskabsmæssige skøn over erstatningshensættelser er et erfaringsbaseret skøn ved anvendelse af historiske skadesdata og komplekse aktuariemæssige metoder og modeller, hvori indgår betydelige forudsætninger om frekvens og omfang af forsikringsbegivenheder i henhold til forsikringskontrakterne.

Vi fokuserede på målingen af erstatningshensættelser, fordi det regnskabsmæssige skøn i sin natur er komplekst og påvirket af subjektivitet og dermed forbundet med høj grad af skønsmæssig usikkerhed.

Der henvises til årsregnskabet omtale af "Usikkerhed ved indregning og måling" i note 1 "Anvendt regnskabspraksis" samt "Afløbsresultat" i note 5.

selskabet anvendte aktuariemæssige metoder og modeller samt anvendte forudsætninger og foretagne beregninger. For en stikprøve af erstatningshensættelser testede vi beregningen og anvendte data til underliggende dokumentation.

Vi vurderede og udfordrede de anvendte metoder og modeller og betydelige forudsætninger ud fra vores erfaring og branchekendskab med henblik på at sikre, at disse er i overensstemmelse med regulatoriske og regnskabsmæssige krav. Dette omfattede en vurdering af kontinuiteten i grundlaget for opgørelsen af erstatningshensættelser.

Vi testede stikprøvevist beregningen af de opgjorte erstatningshensættelser.

Vi vurderede om oplysningerne om erstatningshensættelserne var passende.

## Udtalelse om ledelsesberetningen

Ledelsen er ansvarlig for ledelsesberetningen.

Vores konklusion om regnskabet omfatter ikke ledelsesberetningen, og vi udtrykker ingen form for konklusion med sikkerhed om ledelsesberetningen.

I tilknytning til vores revision af regnskabet er det vores ansvar at læse ledelsesberetningen og i den forbindelse overveje, om ledelsesberetningen er væsentligt inkonsistent med regnskabet eller vores viden opnået ved revisionen eller på anden måde synes at indeholde væsentlig fejlinformation.

Vores ansvar er derudover at overveje, om ledelsesberetningen indeholder krævede oplysninger i henhold til lov om finansiel virksomhed.

Baseret på det udførte arbejde er det vores opfattelse, at ledelsesberetningen er i overensstemmelse med årsregnskabet og er udarbejdet i overensstemmelse med kravene i lov om finansiel virksomhed. Vi har ikke fundet væsentlig fejlinformation i ledelsesberetningen.

## Ledelsens ansvar for regnskabet

Ledelsen har ansvaret for udarbejdelsen af et årsregnskab, der giver et retvisende billede i overensstemmelse med lov om finansiel virksomhed. Ledelsen har endvidere ansvaret for den interne kontrol, som ledelsen anser for nødvendig for at udarbejde et regnskab uden væsentlig fejlinformation, uanset om denne skyldes besvigelser eller fejl.

Ved udarbejdelsen af regnskabet er ledelsen ansvarlig for at vurdere selskabets evne til at fortsætte driften; at oplyse om forhold vedrørende fortsat drift, hvor dette er relevant; samt at udarbejde regnskabet på grundlag af regnskabsprincippet om fortsat drift, medmindre ledelsen enten har til hensigt at likvidere selskabet, indstille driften eller ikke har andet realistisk alternativ end at gøre dette.

## Revisors ansvar for revisionen af regnskabet

Vores mål er at opnå høj grad af sikkerhed for, om regnskabet som helhed er uden væsentlig fejlinformation, uanset om denne skyldes besvigelser eller fejl, og at afgive en revisionspåtegning med en konklusion. Høj grad af sikkerhed er et højt niveau af sikkerhed, men er ikke en garanti for, at en revision, der udføres i overensstemmelse med ISA og de yderligere krav, der er gældende i Danmark, altid vil afdække væsentlig fejlinformation, når sådan findes. Fejlinformationer kan opstå som følge af besvigelser eller fejl og kan betragtes som væsentlige, hvis det med rimelighed kan forventes, at de enkeltvis eller samlet har indflydelse på de økonomiske beslutninger, som brugerne træffer på grundlag af regnskabet.

Som led i en revision, der udføres i overensstemmelse med ISA og de yderligere krav, der er gældende i Danmark, foretager vi faglige vurderinger og opretholder professionel skepsis under revisionen. Herudover:

- Identificerer og vurderer vi risikoen for væsentlig fejlinformation i regnskabet, uanset om denne skyldes besvigelser eller fejl, udformer og udfører revisionshandlinger som reaktion på disse risici samt opnår

revisionsbevis, der er tilstrækkeligt og egnet til at danne grundlag for vores konklusion. Risikoen for ikke at opdage væsentlig fejlinformation forårsaget af besvigelser er højere end ved væsentlig fejlinformation forårsaget af fejl, idet besvigelser kan omfatte sammensværgelser, dokumentfalsk, bevidste udeladelser, vildledning eller tilsidesættelse af intern kontrol.

- Opnår vi forståelse af den interne kontrol med relevans for revisionen for at kunne udforme revisionshandlinger, der er passende efter omstændighederne, men ikke for at kunne udtrykke en konklusion om effektiviteten af selskabets interne kontrol.
- Tager vi stilling til, om den regnskabspraksis, som er anvendt af ledelsen, er passende, samt om de regnskabsmæssige skøn og tilknyttede oplysninger, som ledelsen har udarbejdet, er rimelige.
- Konkluderer vi, om ledelsens udarbejdelse af regnskabet på grundlag af regnskabsprincippet om fortsat drift er passende, samt om der på grundlag af det opnåede revisionsbevis er væsentlig usikkerhed forbundet med begivenheder eller forhold, der kan skabe betydelig tvivl om selskabets evne til at fortsætte driften. Hvis vi konkluderer, at der er en væsentlig usikkerhed, skal vi i vores revisionspåtegning gøre opmærksom på oplysninger herom i regnskabet eller, hvis sådanne oplysninger ikke er tilstrækkelige, modificere vores konklusion. Vores konklusioner er baseret på det revisionsbevis, der er opnået frem til datoen for vores revisionspåtegning. Fremtidige begivenheder eller forhold kan dog medføre, at selskabet ikke længere kan fortsætte driften.
- Tager vi stilling til den samlede præsentation, struktur og indhold af regnskabet, herunder noteoplysningerne, samt om regnskabet afspejler de underliggende transaktioner og begivenheder på en sådan måde, at der gives et retvisende billede heraf.

Vi kommunikerer med den øverste ledelse om blandt andet det planlagte omfang og den tidsmæssige placering af revisionen samt betydelige revisionsmæssige observationer, herunder eventuelle betydelige mangler i intern kontrol, som vi identificerer under revisionen.

Vi afgiver også en udtalelse til den øverste ledelse om, at vi har opfyldt relevante etiske krav vedrørende uafhængighed, og oplyser den om alle relationer og andre forhold, der med rimelighed kan tænkes at påvirke vores uafhængighed og, hvor dette er relevant, anvendte sikkerhedsforanstaltninger eller handlinger foretaget for at eliminere trusler.

Med udgangspunkt i de forhold, der er kommunikeret til den øverste ledelse, fastslår vi, hvilke forhold der var mest betydelige ved revisionen af regnskabet for den aktuelle periode og dermed er centrale forhold ved revisionen. Vi beskriver disse forhold i vores revisionspåtegning, medmindre lov eller øvrig regulering udelukker, at forholdet offentliggøres.

Odense, den 13. marts 2023  
PricewaterhouseCoopers  
Statsautoriseret Revisionspartnerselskab  
CVR-nr. 3377 1231

Claus Christensen  
statsautoriseret revisor  
mne33687

## OPLYSNINGER OM SELSKABET

FF Forsikring A/S  
Overgade 24  
5000 Odense C  
CVR-nr. 31 88 78 87  
www.frie.dk  
lonsikring@frie.dk  
Tlf. 63138550

### Bestyrelsen

#### Formand

Jes Dainsted

#### Næstformand

Finn Dohrendorf Aalestrup

#### Bestyrelsesmedlem

Vivi Boysen Arnoldus

#### Direktion

#### Direktør

Hans Jesper Wengel

### Bestyrelsens tillidshverv

Bestyrelses- og eller direktionsposter i erhvervsrelaterede virksomheder i Danmark og udland.

#### Formand for:

Investeringsforeningen Carnegie Wealth Management  
Investeringsforeningen Falcon Invest  
Carnegie Investment, Fund- Nordic Equity Fund (Luxembourg)  
Zensi Robotics ApS

#### Næstformand for:

U/Nord

#### Bestyrelsesmedlem i:

PenSam Pension forsikringsaktieselskab  
Barfoed Group P/S  
Incite Robotics Aps  
Kapitalforeningen Lån & Spar Mixinvest  
Investeringsforeningen Gudme Raaschou  
Investeringsforeningen Lån & Spar Invest  
Frilandsmuseets Grundkøbsfond  
Lyngby og Omegns Handelsskoles Fond

Managling Partner og indehaver af Aspiration

#### Formand for:

Frie  
A-kassen Frie

Bestyrelsesmedlem i Danske A-kasser

#### Direktionens tillidshverv

#### Direktør i:

Frie  
A-kassen Frie

**Aktionærer med mere end 5 % af aktiekapitalen eller 5 % af stemmerne/anpartshavere**  
Frie ejer 100 % af aktiekapitalen

**Moderforening**

Frie

Cvr-nr. 56 15 45 15

Hjemsted: Odense

**Revision**

PricewaterhouseCoopers

Statsautoriseret Revisionspartnerselskab

Munkebjergvænget 1, 3. og 4 sal.

5230 Odense M

**Revisionsudvalg**

Revisionsudvalgets funktioner varetages af den samlede bestyrelse

**Bankforbindelse**

Nykredit Erhverv

Sdr. Havnegade 1

6000 Kolding

**Compliance**

Risk Map ApS

Thomas Helsted's Vej 18

8660 Skanderborg

## Ledelsesberetning

### Hovedaktivitet

Selskabets primære formål er tegning af lønsikringer til medlemmer af Frie samt sekundært tegning af lønsikringer via partnerskaber og andre forsikringsudbydere.

### Usikkerhed ved indregning og måling

For beskrivelse af usikkerhed ved indregning og måling henvises til anvendt regnskabspraksis.

### Solvens

Bestyrelsen har taget stilling til metode til beregning af individuel solvens og det resultat, der fremkom efter beregningen. Bestyrelsen har fulgt Finanstilsynets vejledning, standardmetoden, om individuel solvens. Bestyrelsen har besluttet ikke at anvende standardmodellens beregning af katastroferisiko. Det er bestyrelsens vurdering, at selskabets risici er tilstrækkeligt afdækket via det beregnede kapitalkrav fra standardmodellens øvrige moduler, herunder primært kapitalkravet fra forsikringsrisikoen.

Selskabet er et gruppe 2-forsikrings-selskab. Selskabets individuelle solvensbehov, opgjort efter standardmetoden, udgør 20,2 mio. kr. pr. 31. december 2022 (2021: 24,3 mio. kr.), og selskabets basiskapital er på samme dato opgjort til 49,6 mio. kr. (2021: 44,9 mio. kr.). Selskabets solvens udgør 2,46 (2021: 1,85) og opfylder Finanstilsynets krav om en solvens på minimum 1. Den væsentligste årsag til ændringen skyldes et faldende solvensbehov som følge af lavere erstatningshensættelser og skadeomkostninger, herunder et godt resultat efter skat.

Bestyrelsen har taget stilling til metoder til beregning af individuel solvens og det resultat, der fremkom efter beregningen.

	2022	2021	2020	2019	2018
Solvensdækning	2,46	1,85	1,38	1,21	1,38

### Udvikling i virksomhedens aktiviteter og økonomiske forhold

Årets resultat udviser et overskud på 4.761.117 kr. efter skat. I resultatet indgår forsikringsteknisk resultat på 12.903.343 kr. før skat samt et underskud af investeringsvirksomhed på 6.666.617 kr. før skat.

Combined ratio udgør 63,30. Afløbsprocenten er positiv med 15,35 mod en positiv afløbsprocent i 2021 på 0,66.

Selskabets basiskapital (egenkapital og ansvarlig lånekapital) har med årets resultat udviklet sig fra 45.322.501 kr. pr. 31. december 2021 til 50.083.618 kr. pr. 31. december 2022.

Årets resultat anses for at være særdeles tilfredsstillende set i lyset af det markante negative investeringsafkast.

Selskabets positive resultat skyldes i høj grad, at selskabet i 2022 har haft en reduktion i erstatningsudgifterne. Selskabet har i 2022 haft erstatningsudgifter på 7,7 mio. kr. mod 11,8 mio. kr. i 2021. Selskabets ledighedsprocent udgør 0,8 % ved udgangen af 2022.

Udviklingen i selskabets forsikringsportefølje er steget med 5,3 % i forhold til 2021, så den udgør 4.966 forsikringstagere. Selskabet har i 2022 lanceret Basis Lønsikring med en grunddækning på 3.000 kr., og samtidig indført jobbonus som giver forsikringstagerne præmie retur, hvis de ikke har modtaget skadeudbetalinger i 2022. Selskabet har i den forbindelse tilbagebetalt 2,2 mio. kr. i forsikringspræmie primo 2023.

Selskabet har haft en præmienedgang på 15 % i forhold til 2021. Dette afspejler sig primært i at Basis Lønsikring har været gratis i 2022 og en reduktion i porteføljen på de forsikringstagere der ikke er medlem af a-kassen, Frie.

Outsourcede aktiviteter omfatter compliancemæssig rådgivning, porteføljemanagement, salg, IT-systemer og administration. Der er indgået en leje- og administrationsaftale med Frie på omkostningsdækkende basis.

### Forventet udvikling

Selskabet søger, i samarbejde med samarbejdspartnere, som i det væsentligste udgør Frie, at øge forsikringsporteføljen.

Skadeforløbet forventes fortsat at ligge under markedsniveauet, grundet den selekterede portefølje og den fokuserede outplacementindsats.

Den stabile udvikling i skadeporteføljen i 2022, hvor selskabet har oplevet en næsten uændret lav skadeportefølje har medført at selskabet udover udbetaling af jobbonus i 2023. Selskabet har i 2022 og 2023 nedsat forsikringspræmien med 8 % i begge år på nogle produkter.

Selskabet har den 1. januar 2023 forbedret sine forsikringsvilkår og udvidet udløbsalder med 2 år, så udløbsalder er 65 år. Selskabet har øget dækningssummen fra 20.000 til 40.000 kr. på den supplerende lønsikring og nedsat kravet til arbejde til 16 timer pr. uge. Gennem disse ændringer forventer selskabet at øge forsikringsporteføljen.

Selskabet forventer i 2023 en lettere stigende ledighed som følge af usikkerhed på arbejdsmarkedet og den i forvejen lave skadeportefølje.

Selskabet vil også i 2023 forblive gruppe 2 selskab.

### Risikooplysninger

For beskrivelse af selskabets risikooplysninger og risikostyring henvises til regnskabets note 20.

### Resultatfordeling

Årets resultat 4.761.117 kr. foreslås overført til Overført resultat.

### Videnressourcer

Selskabet varetager arbejdet med police- og skadebehandling. Samtidig er der tilknyttet en karriereafdeling, som står for skadeforebyggende tiltag, herunder vejledning til forsikrede, der ikke er i skade. Selskabet har i 2022 implementeret et "Dit Karriereunivers", som er en digital karriereplatform med indhold der relaterer sig til mange emner inden for arbejdslivet.

For til stadighed at minimere selskabets risici og yde forsikringstagerne den bedst mulig service, er det afgørende, at selskabet kan rekruttere og fastholde medarbejdere med indsigt i forretningsområdet.

### Betydningsfulde hændelser efter balancedagen

Der er ikke efter balancedagen indtruffet betydningsfulde hændelser, som væsentligt vil kunne påvirke selskabets økonomiske stilling.

### Følsomhedsoplysninger

Hændelse	Egenkapitalpåvirkning (t.kr.)
Rentestigning på 0,7 % point	424
Rentefald på 0,7 % point	-424
Aktiekursfald på 12 %	312
Ejendomsprisfald på 8 %	0
Valutakursrisiko (VaR 99,0)	0
Tab på modparter på 8 %	-5.054

### Lønoplysninger for bestyrelse og direktion

Oplysninger om vederlag og løn til selskabets bestyrelse og direktion kan findes på: <https://www.frie.dk/find-svar/loensikring/offentlige-oplysninger>

## Resultatopgørelse og totalindkomstopgørelse

		01.01.2022 31.12.2022	01.01.2021 31.12.2021
	Noter	kr.	kr.
Bruttopræmier	3	37.108.625	43.802.577
<b>Præmieindtægter f.e.r., i alt</b>		<b>37.108.625</b>	<b>43.802.577</b>
Forsikringsteknisk rente	4	97.905	-21.719
Udbetalte erstatninger		-9.465.926	-24.432.874
Ændring i erstatningshensættelser		1.409.621	12.121.461
Ændring i risikomargen		322.371	544.625
<b>Erstatningsudgifter f.e.r., i alt</b>		<b>-7.733.934</b>	<b>-11.766.788</b>
Bonus og præmierabatter		-2.213.193	0
Administrationsomkostninger	6	-14.356.060	-14.562.320
<b>Forsikringsmæssige driftsomkostninger f.e.r., i alt</b>		<b>-14.356.060</b>	<b>-14.562.320</b>
<b>FORSIKRINGSTEKNISK RESULTAT</b>		<b>12.903.343</b>	<b>17.451.750</b>
Renteindtægter og Udbytter m.v.	7	644.962	992.736
Renteudgifter	7	-279.450	-473.037
Kursreguleringer	8	-6.896.154	46.187
Administrationsomkostninger i forbindelse med investeringsvirksomhed	6	-135.975	-181.332
<b>Investeringsafkast, i alt</b>		<b>-6.666.617</b>	<b>384.554</b>
Forrentning af forsikringsmæssige hensættelser	4	-97.905	21.719
<b>INVESTERINGSAFKAST EFTER FORRENTNING OG KURSREGULERING AF FORSIKRINGSMÆSSIGE HENSÆTTELSER</b>		<b>-6.764.522</b>	<b>406.273</b>
<b>RESULTAT FØR SKAT</b>		<b>6.138.821</b>	<b>17.858.023</b>
Skat	9	-1.377.704	-3.928.693
<b>ÅRETS RESULTAT</b>		<b>4.761.117</b>	<b>13.929.330</b>
Anden totalindkomst		0	0
<b>Årets totalindkomst, i alt</b>		<b>4.761.117</b>	<b>13.929.330</b>

## Balance

<b>AKTIVER</b>	<b>Noter</b>	<b>31.12.2022 kr.</b>	<b>31.12.2021 kr.</b>
Immaterielle anlægsaktiver	10	513.283	463.492
<b>Immaterielle aktiver, i alt</b>		<b>513.283</b>	<b>463.492</b>
Investeringsforeningsandele		62.972.424	69.348.228
Pantsikrede udlån	11	200.263	213.831
Indlån i kreditinstitutter		153.992	207.167
<b>Investeringsaktiver, i alt</b>		<b>63.326.679</b>	<b>69.769.226</b>
Tilgodehavender hos forsikringstagere		94.504	83.122
<b>Tilgodehavender i forbindelse med direkte forsikringskontrakter, i alt</b>		<b>94.504</b>	<b>83.122</b>
Andre periodeafgrænsningsposter		132.913	213.293
<b>Periodeafgrænsningsposter, i alt</b>		<b>132.913</b>	<b>213.293</b>
<b>AKTIVER I ALT</b>		<b>64.067.379</b>	<b>70.529.133</b>

<b>PASSIVER</b>	<b>Noter</b>	<b>31.12.2022 kr.</b>	<b>31.12.2021 kr.</b>
Aktiekapital	12	17.000.000	17.000.000
Overført resultat		28.083.618	23.322.501
<b>Egenkapital, i alt</b>	<b>13</b>	<b><u>45.083.618</u></b>	<b><u>40.322.501</u></b>
<b>Ansvarlig lånekapital</b>			
Indskud	14	5.000.000	5.000.000
<b>Ansvarlig lånekapital, i alt</b>		<b><u>5.000.000</u></b>	<b><u>5.000.000</u></b>
Erstatningshensættelser		8.347.540	9.757.162
Risikomargen på skadeforsikringskontrakter		1.134.898	1.457.269
Hensættelse til bonus og præmierabatter		2.213.193	0
<b>Hensættelser til forsikringskontrakter, i alt</b>	<b>15</b>	<b><u>11.695.631</u></b>	<b><u>11.214.431</u></b>
Gæld til tilknyttede virksomheder		272.879	637.652
Hensættelse til udskudt skat	16	109.949	98.005
Aktuelle skatteforpligtelser		42.325	3.112.469
Gæld til kreditinstitutter		495.473	6.700.358
Anden gæld		1.367.504	3.443.717
<b>Kortfristede gældforpligtelser, i alt</b>	<b>17</b>	<b><u>2.288.130</u></b>	<b><u>13.992.201</u></b>
<b>PASSIVER I ALT</b>		<b><u>64.067.379</u></b>	<b><u>70.529.133</u></b>
Afløbsresultat	5		
Nærtstående parter	18		
Eventualforpligtelser og øvrige økonomiske forpligtelser	19		
Risikooplysninger og risikostyring	20		
Dagsværdimåling	21		
<b>EGENKAPITALOPGØRELSE</b>			
Egenkapital primo		40.322.501	26.393.171
Periodens resultat		4.761.117	13.929.330
Anden totalindkomst, i alt		0	0
<b>Egenkapital pr. 31. december</b>		<b><u>45.083.618</u></b>	<b><u>40.322.501</u></b>

## **Note 1: Anvendt regnskabspraksis**

### **GENERELT**

Årsrapporten for FF Forsikring A/S for 2022 er udarbejdet i overensstemmelse med lov om finansiel virksomhed og tilhørende bekendtgørelse om finansielle rapporter for forsikringselskaber og tværgående pensionskasser.

Den anvendte regnskabspraksis er uændret i forhold til året før.

Der er ikke udarbejdet specifikation over branchefordelte resultater, da selskabet kun har én branche. Der henvises til note 2, hoved- og nøgletaloversigten, hvor alle specifikationskrav på brancher fremgår.

### **Generelt om indregning og måling**

Indtægter indregnes i resultatopgørelsen i takt med, at de indtjenes. Herudover indregnes værdireguleringer af finansielle aktiver og forpligtelser, der måles til dagsværdi eller amortiseret kostpris. Endvidere indregnes i resultatopgørelsen alle omkostninger, der er afholdt for at opnå årets indtjening, herunder afskrivninger, nedskrivninger og hensatte forpligtelser samt tilbageførsler som følge af ændrede regnskabsmæssige skøn af beløb, der tidligere har været indregnet i resultatopgørelsen.

Aktiver indregnes i balancen, når det er sandsynligt, at fremtidige økonomiske fordele vil tilflyde selskabet, og aktivets værdi kan måles pålideligt.

Forpligtelser indregnes i balancen, når det er sandsynligt, at fremtidige økonomiske fordele vil fragå selskabet, og forpligtelsens værdi kan måles pålideligt.

Ved første indregning måles aktiver og forpligtelser til kostpris. Efterfølgende måles aktiver og forpligtelser som beskrevet for hver enkelt regnskabspost nedenfor.

Ved indregning og måling tages hensyn til forudsigelige tab og risici, der fremkommer, inden årsrapporten aflægges, og som be- eller afkræfter forhold, der eksisterede på balancedagen.

### **Usikkerhed ved indregning og måling**

Selskabets største usikkerhed i forhold til indregning og måling knytter sig til opgørelse af erstatningshensættelser, herunder særligt IBNR-hensættelser og de skøn, der ligger til grund herfor.

Erstatningshensættelser er opgjort baseret på erfaringer for udbetaling til tidligere skader, ledighedsprocent og forventninger til udviklingen på arbejdsmarkedet og omfatter således en række regnskabsmæssige skøn. Som følge af skønnes natur kan de anvendte forudsætninger vise sig at være ufuldstændige, ligesom uventede fremtidige begivenheder eller omstændigheder kan opstå. Herunder vil andre kunne komme frem til andre skøn. Det er ledelsens vurdering, at de udøvede skøn er forsvarlige og realistiske.

## **RESULTATOPGØRELSEN**

### **FORSIKRINGSVIRKSOMHED**

#### **Præmieindtægter**

Forsikringsåret for samtlige policer følger regnskabsåret.

#### **Forsikringsteknisk rente f.e.r.**

De gennemsnitlige præmiehensættelser er grundlaget for beregningen af forsikringsteknisk rente, der er beregnet som gennemsnittet af hensættelserne ved årets begyndelse og ved udgangen af hver måned.

Som rentesats anvendes en rentesats offentliggjort af EIOPA.

#### **Erstatningsudgifter f.e.r.**

Erstatningsudgifter omfatter kendte og forventede erstatningsudgifter vedrørende regnskabsåret. Beløb til direkte og indirekte skadebehandlingsomkostninger er indeholdt i regnskabsposten. Endvidere indgår afløbsresultatet for tidligere år.

Afløbsresultatet er beregnet som forskellen mellem på den ene side summen af de i regnskabsåret udbetalte erstatninger og erstatningshensættelser ved årets udgang og på den anden side erstatningshensættelserne ved regnskabsårets begyndelse.

Afholdte direkte og indirekte skadebehandlingsomkostninger opgøres som løn til skadebehandling samt en skønnet andel af øvrige lønninger og omkostninger, der kan henføres til skadebehandling. Det samlede beløb for disse afholdte driftsomkostninger medregnes under erstatningsudgifter.

#### **Praksis for bonus og præmierabatter**

bonus og præmierabatter omfatter hensættelser til udbetaling af jobbonus. Jobbonus optjenes på Baggrund af skadeforløb i regnskabsåret 2022.

#### **Forsikringsmæssige driftsomkostninger f.e.r.**

Forsikringsmæssige driftsomkostninger omfatter administrationsomkostninger, der er periodiseret, så de omfatter regnskabsårets udgifter.

Afskrivninger indeholder lineære afskrivninger på immaterielle og materielle anlægsaktiver, som er baseret på aktivernes forventede driftsøkonomiske levetid.

### **INVESTERINGSVIRKSOMHED**

Investeringsaktiver indregnes i balancen på afviklingstidspunktet.

#### **Renteindtægter og udbytter m.v.**

Renter og udbytter m.v. indeholder periodiserede renteindtægter samt modtagne udbytter af kapitalandele og investeringsforeningsandele.

#### **Renteudgifter**

Renteudgifter indeholder periodiserede renter på ansvarlig lånekapital og rente på mellemværende med pengeinstitut.

#### **Kursreguleringer**

Kursreguleringer indeholder såvel realiserede som urealiserede gevinster og tab på værdipapirer, udtrækningsgevinster og -tab.

#### **Administrationsomkostninger i forbindelse med investeringsvirksomhed**

Under administrationsomkostninger i forbindelse med investeringsvirksomhed indregnes beløb forbundet med forvaltning af investeringsaktiver. Kurtage og provisioner ved køb og salg af værdipapirer indregnes under kursreguleringer.

#### **Forrentning af forsikringsmæssige hensættelser**

Forrentning af forsikringsmæssige hensættelser indeholder et beregnet renteafløb af årets gennemsnitlige præmiehensættelser, baseret på opgørelse heraf ved årets begyndelse og udgangen af hver måned.

### **SKAT**

Skat af årets resultat, som består af årets aktuelle skat og årets udskudte skat, indregnes i resultatopgørelsen med den del, der kan henføres til årets resultat og i anden totalindkomst med den del, der kan henføres til poster, der indgår i anden totalindkomst. Den skat, der indregnes i resultatopgørelsen, klassificeres som henholdsvis skat af ordinær drift og skat af ekstraordinære poster.

Ændring i udskudt skat som følge af ændringer i skattesatser indregnes i resultatopgørelsen.

Der indregnes udskudt skat af alle midlertidige forskelle mellem regnskabs- og skattemæssig værdi af aktiver og forpligtelser.

Udskudt skat måles på grundlag af de skatteregler og skattesatser, der med balancedagens lovgivning vil være gældende, når den udskudte skat forventes udløst som aktuel skat. I de tilfælde, hvor opgørelse af skatteværdien kan foretages efter alternative beskatningsregler,

måles udskudt skat på grundlag af den planlagte anvendelse af aktivet henholdsvis afvikling af forpligtelsen.

Udskudte skatteaktiver, herunder skatteværdien af fremførselsberettiget skattemæssigt underskud, måles til den værdi, hvortil aktivet forventes at kunne realiseres, enten ved udligning i skat af fremtidig indtjening eller ved modregning i udskudte skatteforpligtelser.

Aktuelle skatteforpligtelser og tilgodehavende aktuel skat indregnes i balancen som beregnet skat af årets skattepligtige indkomst reguleret for skat af tidligere års skattepligtige indkomster samt for betalte acontoskatter.

Tillæg og godtgørelse under acontoskatteordningen indregnes i resultatopgørelsen under finansielle poster.

## **BALANCEN**

### **AKTIVER**

#### **Immaterielle aktiver**

IT-software måles til anskaffelsessum med fradrag af af- og nedskrivninger.

Der foretages lineære afskrivninger baseret på aktivernes forventede levetid. Levetiden er skønnet til 4 år. Afskrivninger påbegynder, når aktivet er klar til ibrugtagning.

#### **Investeringsaktiver**

Børsnoterede obligationer og kapitalandele indregnes fra afviklingstidspunktet og måles til dagsværdi ud fra lukkekursen på balancedagen. Dagsværdien af udtrukne børsnoterede obligationer opgøres dog som nutidsværdien af obligationerne (sædvanligvis kurs pari).

Andre udlån måles til dagsværdi, der sædvanligvis svarer til nominal værdi. Værdien reduceres med nedskrivninger til imødegåelse af forventede tab.

Der findes ingen afledte finansielle instrumenter.

#### **Tilgodehavender**

Tilgodehavender måles til dagsværdi, der sædvanligvis svarer til nominal værdi. Værdien reduceres med nedskrivninger til imødegåelse af forventede tab.

#### **Periodeafgrænsningsposter**

Periodeafgrænsningsposter opført som aktiver omfatter afholdte forudbetalte omkostninger vedrørende husleje, forsikringspræmier, renter m.v.

### **PASSIVER**

#### **Præmiehensættelser**

Da forsikringsåret følger regnskabsåret for samtlige policer, er denne hensættelse opgjort til 0 kr.

#### **Erstatningshensættelser**

Erstatningshensættelser omfatter de beløb, der ved regnskabsperiodens udløb er hensat til betaling af kendte, men endnu ikke afviklede erstatninger samt beløb til indtrufne, men endnu ikke anmeldte skader. Beløbet opgøres som virksomhedens bedste skøn over de forventede direkte og indirekte omkostninger i forbindelse med afviklingen af erstatningsforpligtelserne.

Erstatningshensættelserne opgøres gruppevis ud fra tidligere års erfaringer og gruppens dækningssum, gennemsnitlig skadesprocent og forventet udbetalingsforløb.

Der foretages ikke diskontering af erstatningshensættelser, da skadelidte maksimalt dækkes i 12 måneder.

#### **Risikomargen på skadeforsikringskontrakter**

Risikomargen beregnes som det beløb, et andet forsikringsselskab kan forventes at kræve for at overtage risikoen for afviklingen af forsikringskontrakterne. Beregningen foretages med udgangspunkt i den forventede afvikling og med anvendelse af Cost of Capital princippet.

**Hensættelse til bonus og præmierabatter**

Hensættelse til bonus og præmierabatter omfatter hensættelser til udbetaling af jobbonus. Jobbonus optjenes på baggrund af skadeforløb i regnskabsåret 2022.

**Gældsforpligtelser**

Gældsforpligtelser måles til dagsværdi, som i al væsentlighed svarer til nominel værdi.

**DEFINITION AF BEREGNEDE NØGLETAL****Erstatningsprocent, brutto**

Forholdet mellem bruttoerstatningsudgifter og bruttopræmieindtægter efter bonus og præmierabatter.

**Omkostningsprocent, brutto**

Forholdet mellem forsikringsmæssige driftsomkostninger og bruttopræmieindtægter efter bonus og præmierabatter.

**Nettoforsikringsprocent**

Forholdet mellem resultat af genforsikring og bruttopræmieindtægter efter bonus og præmierabatter.

**Combined ratio, brutto**

Summen af erstatnings-, omkostnings- og nettogenforsikringsprocenten.

**Operation ratio**

Summen af erstatnings-, omkostnings- og nettogenforsikringsprocenten, hvor det allokerede investeringsafkast er lagt til præmieindtægt i nævneren.

**Relativt afløbsresultat f.e.r.**

Afløbsresultat f.e.r., i forhold til de primohensættelser, det vedrører.

**Egenkapitalforrentning**

Forholdet mellem årets resultat og årets gennemsnitlige egenkapital.

**Afløbsprocent**

Afløbsresultat i forhold til årets præmieindtægter.

**Resultatgrad**

Årets resultat i forhold til præmieindtægter.

**Forsikringsteknisk overskudsgrad**

Forsikringsteknisk resultat i forhold til årets præmieindtægter.

## Note 2: Hoved- og nøgletaloversigt

1.000 kr.	2022	2021	2020	2019	2018
1. Bruttopræmieindtægter	34.895	43.803	44.162	36.593	30.382
2. Præmieindtægter f.e.r.	34.895	43.803	44.162	36.593	30.382
3. Bruttoerstatningsudgifter	-7.734	-11.767	-36.951	-25.904	-20.806
4. Erstatningsudgifter f.e.r.	-7.734	-11.767	-36.951	-25.904	-20.806
5. Forsikringsmæssige driftsomkostninger, brutto	-14.356	-14.562	-11.219	-9.434	-7.124
6. Resultat af afgiven forretning	0	0	0	0	0
7. Forsikringsmæssige driftsomkostninger, i alt	-14.356	-14.562	-11.219	-9.434	-7.124
8. Forsikringsteknisk rente	98	-22	-23	-13	-9
9. Forsikringsteknisk resultat	12.903	17.452	-4.031	1.242	2.443
10. Investeringsafkast efter forsikringsteknisk rente	-6.765	406	394	1.110	-937
11. Årets resultat	4.761	13.929	-2.840	1.835	1.175
12. Afløbsresultat	5.697	288	-841	920	609
13. Forsikringsmæssige hensættelser, i alt	11.696	11.214	23.881	21.060	16.346
14. Forsikringsaktiver, i alt	95	83	63	6	1
15. Egenkapital, i alt	45.084	40.323	26.393	29.233	27.399
16. Aktiver, i alt	64.067	70.529	70.668	58.801	53.759
%					
17. Erstatningsprocent, brutto	22,16	26,86	83,67	70,79	68,48
18. Erstatningsprocent f.e.r.	22,16	26,86	83,67	70,79	68,48
19. Omkostningsprocent, brutto	41,14	33,24	25,40	25,78	23,45
20. Omkostningsprocent f.e.r.	41,14	33,24	25,40	25,78	23,45
21. Combined ratio	63,30	60,10	109,07	96,57	91,93
22. Operating ratio	63,30	60,10	109,07	96,57	91,93
23. Relativt afløbsresultat	0,51	0,01	-0,04	0,06	0,04
24. Afløbsprocent	16,33	0,66	-1,90	2,51	2,00
25. Egenkapitalforrentning i procent	11,15	41,76	-10,21	6,48	4,38
26. Resultatgrad	13,64	31,80	-6,43	5,01	3,87
27. Forsikringsteknisk overskudsgrad	36,98	39,84	-9,13	3,40	8,04
28. Antal policer	4.966	4.704	5.123	5.381	5.010
29. Antal skader	243	178	546	419	353
30. Erstatningsfrekvens (antal skader pr. 1.000 policer)	49	38	107	78	70
31. Gennemsnitlig erstatning i t. kr.	52	64	63	59	54

	01.01.2022 31.12.2022	01.01.2021 31.12.2021
	kr.	kr.
<b>Note 3: Bruttopræmier</b>		
Præmieindtægten vedrører udelukkende direkte dansk forretning.		
<b>Note 4: Forsikringsteknisk rente</b>		
Gennemsnitlige præmiehensættelser	3.092.385	3.650.215
Rentesats	3,166%	-0,595%
Forsikringsteknisk rente	97.905	-21.719
<b>Note 5: Afløbsresultat</b>		
Brutto- og nettoafløbsresultat	5.697.225	288.399
<b>Note 6: Administrationsomkostninger</b>		
Administrationsomkostninger til skadebehandling er direkte fordelt på udbetalte skader.		
Administrationsomkostninger til porteføljepleje er indeholdt i administrationsomkostninger i forbindelse med investering.		
Fællesomkostninger er indirekte fordelt.		
<b>Ledelses- og medarbejderforhold</b>		
Selskabets lønpolitik tager udgangspunkt i månedlige faste vederlag og gager samt variable tillæg på max. 25 % af de faste vederlag og gager.		
Selskabet kan ikke aftale honorering i form af immaterielle goder som medarbejderaktier, optioner m.v.		
I gennemsnit har der, omregnet til fuldtidsansatte, i regnskabsåret været ansat	14	16
Den samlede udgift til lønninger, vederlag og pension udgør:		
Lønninger, vederlag og honorar til bestyrelse og direktør, i alt	809.427	795.390
Øvrige ansatte, løn	8.662.289	8.267.108
Øvrige ansatte, pension	584.297	605.821
Anden social sikring	132.087	130.658
	<u>9.378.673</u>	<u>9.003.587</u>
<b>Revisionshonorar</b>		
PricewaterhouseCoopers, Statsautoriseret Revisionspartnerselskab:		
Honorar for lovpilgtig revision af årsregnskabet	108.274	104.105
Honorar for andre ydelser	2.625	18.000
Revisionshonorar, i alt	<u>110.899</u>	<u>122.105</u>

Honorar for andre ydelser omfatter rådgivning vedrørende regnskabsmæssige forhold.

	01.01.2022 31.12.2022	01.01.2021 31.12.2021
<b>Note 7: Renter og udbytter m.v.</b>		
fordeler sig således:	kr.	kr.
<b>Renteindtægter:</b>		
Renter af bankindestående	7.993	0
Renter af pantebreve	8.306	8.837
Aktieudbytte	628.663	983.899
Renteindtægter, i alt	<u>644.962</u>	<u>992.736</u>
<b>Renteudgifter:</b>		
Renter af indlån	-4.483	-62.160
Renter af ansvarlig lånekapital	-150.000	-410.877
Renter diverse	-124.967	0
Renteudgifter, i alt	<u>-279.450</u>	<u>-473.037</u>
Renter og udbytter m.v., i alt	<u>365.512</u>	<u>519.699</u>
<b>Note 8: Kursreguleringer</b>		
fordeler sig således:		
Investeringsforeningsandele	-6.896.154	46.187
Kursreguleringer, i alt	<u>-6.896.154</u>	<u>46.187</u>
<b>Note 9: Skat</b>		
Beregnet selskabsskat for indeværende år	-1.365.760	-3.345.980
Regulering af udskudt skat	-11.944	-582.713
Skat, i alt	<u>-1.377.704</u>	<u>-3.928.693</u>
Skat af årets resultat kan forklares således:		
Resultat før skat	6.138.821	17.858.023
22,0 % heraf	1.350.541	3.928.765
Skatteeffekt af:		
Ikke fradragsberettigede omkostninger	27.163	-44
Afrunding	0	-28
Skat, i alt	<u>1.377.704</u>	<u>3.928.693</u>
Effektiv skatteprocent	22%	22%
<b>Note 10: Immaterielle anlægsaktiver</b>		
Anskaffelsessum primo	3.228.999	3.228.999
Årets tilgang	530.468	0
Anskaffelsessum ultimo	<u>3.759.467</u>	<u>3.228.999</u>
Afskrivning primo	2.765.506	2.263.193
Årets afskrivning	480.678	502.313
Afskrivning ultimo	<u>3.246.184</u>	<u>2.765.506</u>
Bogført værdi pr. 31. december	<u>513.283</u>	<u>463.493</u>
<b>Note 11: Pantsikrede udlån</b>		
Anskaffelsessum primo	295.886	295.886
Anskaffelsessum ultimo	<u>295.886</u>	<u>295.886</u>
Balanceværdi primo (kursværdi)	213.831	226.869
Balanceværdi ultimo (kursværdi)	<u>200.263</u>	<u>213.831</u>
Af de samlede tilgodehavender forfalder følgende beløb til betaling mere 1 år efter regnskabsperiodens udløb	186.141	200.263

	01.01.2022 31.12.2022	01.01.2021 31.12.2021
	kr.	kr.
<b>Note 12: Aktiekapital</b>		
Aktiekapitalen 17.000.000 kr. sammensættes således:		
17.000 A-aktier á 1.000 kr.	17.000.000	17.000.000

Aktiekapitalen har været uændret 17.000.000 kr. de seneste fem år.

**Note 13: Egenkapital**

	Aktiekapital	Overført resultat	I alt
Saldo 1. januar 2022	17.000.000	23.322.501	40.322.501
Periodens resultat	0	4.761.117	4.761.117
I alt	17.000.000	28.083.618	45.083.618

**Kapital og solvensforhold**

Selskabets egenkapital	45.083.618	40.322.501
Ansvarlig lånekapital	5.000.000	5.000.000
Immaterielle anlægsaktiver	-513.283	-463.492
Selskabets basiskapital	49.570.335	44.859.009

Til dækningen af forøgelsen af minimumskapitalkravet til 2,5 mio euro pr. 1. januar 2014 samt opfyldelse af lovgivningens solvenskrav har moderforeningen indskudt ansvarlig lånekapital på 5 mio. kr. ultimo marts 2013.

**Note 14: Ansvarlig lånekapital**

Ansvarligt lån fra moderforening	5.000.000	5.000.000
----------------------------------	-----------	-----------

Lånekapitalen forrentes med 3 % p.a. og er uopsigelig fra kreditors side. Selskabet kan opsige lånet med Finanstilsynets tilladelse, pro rata á 1 mio. kr.

**Note 15: Hensættelser til forsikringskontrakter**

Erstatningshensættelser ved årets udgang	8.347.540	9.757.162
Risikomargen på skadeforsikringskontrakter	1.134.898	1.457.269
Hensættelse til bonus og præmierabatter	2.213.193	0
Hensættelser til forsikringskontrakter, i alt	11.695.631	11.214.431

**Note 16: Hensættelse til udskudt skat**

Saldo pr. 1. januar	98.005	-484.708
Årets regulering	11.944	582.713
	109.949	98.005

Udskudt skat omfatter følgende poster:

IT-software	112.922	101.968
Driftsmidler	-2.973	-3.963
	109.949	98.005

01.01.2022  
31.12.2022

01.01.2021  
31.12.2021

kr. kr.

**Note 17: Gæld i alt**

Beløbet forfalder indenfor 1 år

2.288.128

13.992.201

**Note 18: Nærtstående parter**

Selskabets nærtstående parter er moderforening Frie, som ejer 100 % af aktiekapitalen. Der er indgået leje- og administrationsaftale på omkostningsdækkende basis med moderforeningen.

Selskabet har ansvarlig lånekapital fra moderforeningen Frie, jf. note 14.

**Note 19: Eventualforpligtelser og øvrige økonomiske forpligtelser**

Selskabet har indgået skadebehandlingsaftale med Frie i tilfælde af selskabets lukning. Forpligtelsen udgør 250 kr. pr. udbetaling i maksimalt 12 måneder.

Selskabet har ikke lejeforpligtelser pr. 31.12.2022.

Værdipapirer 63,0 mio. kr. (69,3 mio. kr. i 2021) er deponeret til sikkerhed for trækingsret på 6 mio. kr. i Nykredit.

**Note 20: Risikoplysninger og risikostyring**

Selskabets væsentlige risici er forbundet med forsikringsdriften og selskabets investeringer i forbindelse med sikringen af selskabets egne midler. Bestyrelsen har fastsat rammer og politikker til imødegåelse af alle væsentlige risici.

*Forsikringsrisici*

Risici i forbindelse med forsikringsdriften er afgrænset til præmiefastsættelse samt reservorisikoen. Selskabet tegner udelukkende private arbejdsløshedsforsikringer på standardvilkår, hvor acceptpolitikken ligger fast.

Selskabets risici er en øget ledighed, og at selskabets genplaceringsindsatser fejler. Afdækning af disse risici kan ske ved præmieforhøjelser, der i givet fald kan gennemføres med en måneds varsel, alternativt til hovedforfald. Herudover har selskabet skadeforebyggende aktiviteter overfor forsikringstagere, der ikke er i skade.

Hensættelse til imødegåelse af erstatninger foretages på grundlag af tidligere perioders erfaringer, den generelle ledighedsudvikling og et begrundet skøn over de kommende udbetalinger.

*Investeringsrisici*

Selskabets investeringer og risici herved foretages i overensstemmelse med retningslinjer, som er fastsat af bestyrelsen. Bestyrelsen har taget stilling til, i hvilket omfang enkelte aktivtyper kan benyttes. Selskabet investerer hovedsageligt i investeringsforeningsandele samt pantsikrede udlån. Kun en mindre del af investeringerne foretages i kapitalandele.

Risici består i udsving i såvel renter som kurser på værdipapirene. Der tages ikke direkte risici i valuta.

	01.01.2022	01.01.2021
	31.12.2022	31.12.2021
<b>Note 21: Dagsværdimåling</b>	kr.	
<b><u>Niveau 1 Offentlige kurser</u></b>		
Likvide beholdninger	153.992	207.167
Børsnoterede værdipapirer	62.972.424	69.348.228
Finansielle aktiver i alt	<u>63.126.416</u>	<u>69.555.395</u>
Gældsforpligtelser	0	0
Finansielle forpligtelser i alt	<u>0</u>	<u>0</u>
<b><u>Niveau 2 Observerbare input</u></b>		
Tilgodehavender	294.767	296.953
Finansielle aktiver i alt	<u>294.767</u>	<u>296.953</u>
Gældsforpligtelser	7.178.180	18.894.196
Finansielle forpligtelser i alt	<u>7.178.180</u>	<u>18.894.196</u>
<b><u>Niveau 3 ikke-observerbare input</u></b>		
Tilgodehavender	0	0
Finansielle aktiver i alt	<u>0</u>	<u>0</u>
Gældsforpligtelser	0	0
Finansielle forpligtelser i alt	<u>0</u>	<u>0</u>
<b><u>I alt</u></b>		
Likvide beholdninger	153.992	207.167
Børsnoterede værdipapirer	62.972.424	69.348.228
Tilgodehavender	294.767	296.953
Finansielle aktiver i alt	<u>63.421.182</u>	<u>69.852.348</u>
Gældsforpligtelser	7.178.180	18.894.196
Finansielle forpligtelser i alt	<u>7.178.180</u>	<u>18.894.196</u>

**Niveau 1:**  
Offentligt tilgængelige priser (ikke-justerede priser på et aktivt marked for identiske aktiver eller forpligtelser, som virksomheden har adgang til på målingstidspunktet).

**Niveau 2:**  
Observerbart input for aktivet eller forpligtelsen, enten direkte eller indirekte, ikke inkluderet i niveau 1

**Niveau 3:**  
Input til måling af aktivet eller forpligtelsen, ikke baseret på observerbare data.