


FF Forsikring A/S
Overgade 24, 5000 Odense C
CVR.: 31 88 78 87

Årsrapport
1. januar-31. december 2023

Årsrapporten er fremlagt og
godkendt på selskabets ordinære
generalforsamling den 13. marts 2024



Marianne Normann Jensen
dirigent

Ledelsespåtegning

Bestyrelse og direktion har dags dato behandlet og godkendt årsrapporten for regnskabsåret 1. januar-31. december 2023 for FF Forsikring A/S.

Årsrapporten er aflagt i overensstemmelse med lov om finansiel virksomhed.


Årsregnskabet giver et retvisende billede af selskabets aktiver, passiver og finansielle stilling pr. 31. december 2023 samt af resultatet af selskabets aktiviteter.

Ledelsesberetningen indeholder efter vores opfattelse en retvisende redegørelse for udviklingen i forsikringsselskabets aktiviteter og økonomiske forhold samt en beskrivelse af de væsentligste risici og usikkerhedsfaktorer, som forsikringsselskabet kan påvirkes af.

Årsrapporten indstilles til generalforsamlingens godkendelse.


Odense, den 13. marts 2024

Direktion



Hans Jesper Wengel, direktør

Bestyrelse



Jes Damsted, formand



Finn Dohrendorf Aalestrup, næstformand



Vivi Boysen Arnoldus

Den uafhængige revisors revisionspåtegning

Til kapitalejeren i FF Forsikring A/S

Konklusion

Det er vores opfattelse, at årsregnskabet giver et retvisende billede af selskabets aktiver, passiver og finansielle stilling pr. 31. december 2023 samt af resultatet af selskabets aktiviteter for regnskabsåret 1. januar - 31. december 2023 i overensstemmelse med lov om finansiell virksomhed.

Vores konklusion er konsistent med vores revisionsprotokollat til bestyrelsen.

Hvad har vi revideret

Årsregnskabet for FF Forsikring A/S for regnskabsåret 1. januar - 31. december 2023 omfatter resultatopgørelse og totalindkomstopgørelse, balance, egenkapitalopgørelse og noter, herunder anvendt regnskabspraksis ("regnskabet").

Grundlag for konklusion

Vi udførte vores revision i overensstemmelse med internationale standarder om revision (ISA) og de yderligere krav, der er gældende i Danmark. Vores ansvar ifølge disse standarder og krav er nærmere beskrevet i revisionspåtegningens afsnit *Revisors ansvar for revisionen af regnskabet*.

Det er vores opfattelse, at det opnåede revisionsbevis er tilstrækkeligt og egnet som grundlag for vores konklusion.

Uafhængighed

Vi er uafhængige af selskabet i overensstemmelse med International Ethics Standards Board for Accountants' internationale retningslinjer for revisorerets etiske adfærd (IESBA Code) og de yderligere etiske krav, der er gældende i Danmark, ligesom vi har opfyldt vores øvrige etiske forpligtelser i overensstemmelse med disse krav og IESBA Code.

Efter vores bedste overbevisning er der ikke udført forbudte ikke-revisionsydelser som omhandlet i artikel 5, stk. 1, i forordning (EU) nr. 537/2014.

Valg

Vi blev første gang valgt som revisor for FF Forsikring A/S den 24. november 2010 for regnskabsåret 2010. Vi er genvalgt årligt ved generalforsamlingsbeslutning i en samlet sammenhængende opgaveperiode på 14 år frem til og med regnskabsåret 2023. Vi blev genudpeget efter en udbudsprocedure på generalforsamlingen den 12. marts 2020.

Centrale forhold ved revisionen

Centrale forhold ved revisionen er de forhold, der efter vores faglige vurdering var mest betydelige ved vores revision af regnskabet for 2023. Disse forhold blev behandlet som led i vores revision af regnskabet som helhed og udformningen af vores konklusion herom. Vi afgiver ikke nogen særskilt konklusion om disse forhold.

| <i>Centralt forhold ved revisionen</i> | <i>Hvordan vi har behandlet det centrale forhold ved revisionen</i> |
|---|--|
| Måling af erstatningshensættelser Selskabets erstatningshensættelser udgør i alt 9.669.828 kr., hvilket udgør 14% af den samlede balance. Erstatningshensættelserne opgøres som nutidsværdien af de betalinger, som selskabet efter bedste skøn må forventes at skulle afholde i anledning af forsikringsbegivenheder, som har fundet sted til og med balancedagen, ud over de beløb, som allerede er betalt pr. balancedagen i anledning af sådanne begivenheder. | Vi udførte risikovurderingshandlinger med henblik på at opnå en forståelse af it-systemer, forretningsgange og relevante interne kontroller vedrørende skadesbehandling og opgørelse af erstatningshensættelser. For kontrollerne vurderede vi, om de var designet og implementeret til effektivt at adressere risikoen for væsentlig fejlinformation. Vi anvendte vores egne aktuarer til at vurdere de af |

| | |
|--|---|
| <p>Herudover indgår direkte og indirekte omkostninger i forbindelse med afviklingen af erstatningsforpligtelserne.</p> <p>Regnskabsmæssige skøn over erstatningshensættelser er et erfaringsbaseret skøn ved anvendelse af historiske skadesdata og komplekse aktuariemæssige metoder og modeller, hvori indgår betydelige forudsætninger om frekvens og omfang af forsikringsbegivenheder i henhold til forsikringskontrakterne.</p> <p>Vi fokuserede på målingen af erstatningshensættelser, fordi det regnskabsmæssige skøn i sin natur er komplekst og påvirket af subjektivitet og dermed forbundet med høj grad af skønsmæssig usikkerhed.</p> <p>Der henvises til årsregnskabet omtale af "Usikkerhed ved indregning og måling" i note 1 "Anvendt regnskabspraksis" samt "Afløbsresultat" i note 5.</p> | <p>selskabet anvendte aktuariemæssige metoder og modeller samt anvendte forudsætninger og foretagne beregninger. For en stikprøve af erstatningshensættelser testede vi beregningen og anvendte data til underliggende dokumentation.</p> <p>Vi vurderede og udfordrede de anvendte metoder og modeller og betydelige forudsætninger ud fra vores erfaring og branchekendskab med henblik på at sikre, at disse er i overensstemmelse med regulatoriske og regnskabsmæssige krav. Dette omfattede en vurdering af kontinuiteten i grundlaget for opgørelsen af erstatningshensættelser.</p> <p>Vi testede stikprøvevist beregningen af de opgjorte erstatningshensættelser.</p> <p>Vi vurderede om oplysningerne om erstatningshensættelserne var passende.</p> |
|--|---|

Udtalelse om ledelsesberetningen

Ledelsen er ansvarlig for ledelsesberetningen.

Vores konklusion om regnskabet omfatter ikke ledelsesberetningen, og vi udtrykker ingen form for konklusion med sikkerhed om ledelsesberetningen.

I tilknytning til vores revision af regnskabet er det vores ansvar at læse ledelsesberetningen og i den forbindelse overveje, om ledelsesberetningen er væsentligt inkonsistent med regnskabet eller vores viden opnået ved revisionen eller på anden måde synes at indeholde væsentlig fejlinformation.

Vores ansvar er derudover at overveje, om ledelsesberetningen indeholder krævede oplysninger i henhold til lov om finansiell virksomhed.

Baseret på det udførte arbejde er det vores opfattelse, at ledelsesberetningen er i overensstemmelse med årsregnskabet og er udarbejdet i overensstemmelse med kravene i lov om finansiell virksomhed. Vi har ikke fundet væsentlig fejlinformation i ledelsesberetningen.

Ledelsens ansvar for regnskabet

Ledelsen har ansvaret for udarbejdelsen af et årsregnskab, der giver et retvisende billede i overensstemmelse med lov om finansiell virksomhed. Ledelsen har endvidere ansvaret for den interne kontrol, som ledelsen anser for nødvendig for at udarbejde et regnskab uden væsentlig fejlinformation, uanset om denne skyldes besvigelser eller fejl.

Ved udarbejdelsen af regnskabet er ledelsen ansvarlig for at vurdere selskabets evne til at fortsætte driften; at oplyse om forhold vedrørende fortsat drift, hvor dette er relevant; samt at udarbejde regnskabet på grundlag af regnskabsprincippet om fortsat drift, medmindre ledelsen enten har til hensigt at likvidere selskabet, indstille driften eller ikke har andet realistisk alternativ end at gøre dette.

Revisors ansvar for revisionen af regnskabet

Vores mål er at opnå høj grad af sikkerhed for, om regnskabet som helhed er uden væsentlig fejlinformation, uanset om denne skyldes besvigelser eller fejl, og at afgive en revisionspåtegning med en konklusion. Høj grad af sikkerhed er et højt niveau af sikkerhed, men er ikke en garanti for, at en revision, der udføres i overensstemmelse med ISA og de yderligere krav, der er gældende i Danmark, altid vil afdække væsentlig fejlinformation, når sådan findes. Fejlinformationer kan opstå som følge af besvigelser eller fejl og kan betragtes som væsentlige, hvis det med rimelighed kan forventes, at de enkeltvis eller samlet har indflydelse på de økonomiske beslutninger, som brugerne træffer på grundlag af regnskabet.

Som led i en revision, der udføres i overensstemmelse med ISA og de yderligere krav, der er gældende i Danmark, foretager vi faglige vurderinger og opretholder professionel skepsis under revisionen. Herudover:

- Identificerer og vurderer vi risikoen for væsentlig fejlinformation i regnskabet, uanset om denne skyldes besvigelser eller fejl, udformer og udfører revisionshandlingerne som reaktion på disse risici samt opnår

revisionsbevis, der er tilstrækkeligt og egnet til at danne grundlag for vores konklusion. Risikoen for ikke at opdage væsentlig fejlinformation forårsaget af besvigelser er højere end ved væsentlig fejlinformation forårsaget af fejl, idet besvigelser kan omfatte sammensværgelser, dokumentfalsk, bevidste udeladelser, vildledning eller tilsidesættelse af intern kontrol.

- Opnår vi forståelse af den interne kontrol med relevans for revisionen for at kunne udforme revisionshandling, der er passende efter omstændighederne, men ikke for at kunne udtrykke en konklusion om effektiviteten af selskabets interne kontrol.
- Tager vi stilling til, om den regnskabspraksis, som er anvendt af ledelsen, er passende, samt om de regnskabsmæssige skøn og tilknyttede oplysninger, som ledelsen har udarbejdet, er rimelige.
- Konkluderer vi, om ledelsens udarbejdelse af regnskabet på grundlag af regnskabsprincippet om fortsat drift er passende, samt om der på grundlag af det opnåede revisionsbevis er væsentlig usikkerhed forbundet med begivenheder eller forhold, der kan skabe betydelig tvivl om selskabets evne til at fortsætte driften. Hvis vi konkluderer, at der er en væsentlig usikkerhed, skal vi i vores revisionspåtegning gøre opmærksom på oplysninger herom i regnskabet eller, hvis sådanne oplysninger ikke er tilstrækkelige, modificere vores konklusion. Vores konklusioner er baseret på det revisionsbevis, der er opnået frem til datoen for vores revisionspåtegning. Fremtidige begivenheder eller forhold kan dog medføre, at selskabet ikke længere kan fortsætte driften.
- Tager vi stilling til den samlede præsentation, struktur og indhold af regnskabet, herunder noteoplysningerne, samt om regnskabet afspejler de underliggende transaktioner og begivenheder på en sådan måde, at der gives et retvisende billede heraf.

Vi kommunikerer med den øverste ledelse om blandt andet det planlagte omfang og den tidsmæssige placering af revisionen samt betydelige revisionsmæssige observationer, herunder eventuelle betydelige mangler i intern kontrol, som vi identificerer under revisionen.

Vi afgiver også en udtalelse til den øverste ledelse om, at vi har opfyldt relevante etiske krav vedrørende uafhængighed, og oplyser den om alle relationer og andre forhold, der med rimelighed kan tænkes at påvirke vores uafhængighed og, hvor dette er relevant, anvendte sikkerhedsforanstaltninger eller handlinger foretaget for at eliminere trusler.

Med udgangspunkt i de forhold, der er kommunikeret til den øverste ledelse, fastslår vi, hvilke forhold der var mest betydelige ved revisionen af regnskabet for den aktuelle periode og dermed er centrale forhold ved revisionen. Vi beskriver disse forhold i vores revisionspåtegning, medmindre lov eller øvrig regulering udelukker, at forholdet offentliggøres.

Odense, den 13. marts 2024
PricewaterhouseCoopers
Statsautoriseret Revisionspartnerselskab
CVR-nr. 3377 1231



Claus Christensen
statsautoriseret revisor
mne33687

OPLYSNINGER OM SELSKABET

FF Forsikring A/S
Overgade 24
5000 Odense C
CVR-nr. 31 88 78 87
www.frie.dk
fonsikring@frie.dk
Tlf. 63138550

Bestyrelsen

Bestyrelsens tillidshverv

Bestyrelses- og eller direktionsposter i erhvervsrelaterede virksomheder i Danmark og udland.

Formand
Jes Damsted

Formand for:
Investeringsforeningen Carnegie Wealth Management
Investeringsforeningen Falcon Invest
Carnegie Investment, Fund- Nordic Equity Fund (Luxembourg)
Zensi Robotics ApS

Næstformand for:
U/Nord

Bestyrelsesmedlem i:
PenSam Pension forsikringsaktieselskab
Barfoed Group P/S
Incite Robotics ApS
Kapitalforeningen IA Invest
Investeringsforeningen Gudme Raaschou
Investeringsforeningen Lån & Spar Invest
Lyngby og Omegns Handelsskoles Fond

Medlem af Risiko og revisionsudvalg PenSam Pension forsikringsaktieselskab
Managing Partner og indehaver af Aspiration

Næstformand
Finn Dohrendorf Aalestrup

Formand for:
Frie
A-kassen Frie

Bestyrelsesmedlem
Vivi Boysen Arnoldus

-

Direktion

Direktionens tillidshverv

Direktør
Hans Jesper Wengel

Direktør i:
Frie
A-kassen Frie

Aktionærer med mere end 5 % af aktiekapitalen eller 5 % af stemmerne/anpartshavere
Frie ejer 100 % af aktiekapitalen

Moderforening

Frie

Cvr-nr. 56 15 45 15

Hjemsted: Odense

Revision

PricewaterhouseCoopers

Statsautoriseret Revisionspartnerselskab

Munkebjergvænget 1, 3. og 4 sal.

5230 Odense M

Revisionsudvalg

Revisionsudvalgets funktioner varetages af den samlede bestyrelse.

Bankforbindelse

Nykredit Erhverv

Sdr. Havnegade 1

6000 Kolding

Ledelsesberetning

Hovedaktivitet

Selskabets primære formål er tegning af lønsikringer til medlemmer af Frie samt sekundært tegning af lønsikringer via partnerskaber og andre forsikringsudbydere.

Usikkerhed ved indregning og måling

For beskrivelse af usikkerhed ved indregning og måling henvises til anvendt regnskabspraksis.

Solvens

Bestyrelsen har taget stilling til metode til beregning af individuel solvens og det resultat, der fremkom efter beregningen. Bestyrelsen har fulgt Finanstilsynets vejledning, standardmetoden, om individuel solvens. Bestyrelsen har besluttet ikke at anvende standardmodellens beregning af katastroferisikoen. Det er bestyrelsens vurdering, at selskabets risici er tilstrækkeligt afdækket via det beregnede kapitalkrav fra standardmodellens øvrige moduler, herunder primært kapitalkravet fra forsikringsrisikoen.

Selskabet er et gruppe 2-forsikringssselskab. Selskabets individuelle solvensbehov, opgjort efter standardmetoden, udgør 22,3 mio. kr. pr. 31. december 2023 (2022: 20,2 mio. kr.), og selskabets basiskapital er på samme dato opgjort til 55,1 mio. kr. (2022: 49,6 mio. kr.). Selskabets solvens udgør 2,47 (2022: 2,46) og opfylder Finanstilsynets krav om en solvens på minimum 1. Dermed ligger selskabets solvens i 2023 på niveau med 2022.

Bestyrelsen har taget stilling til metoder til beregning af individuel solvens og det resultat, der fremkom efter beregningen.

1.000 kr.

| | 2023 | 2022 | 2021 | 2020 | 2019 |
|----------------|------|------|------|------|------|
| Solvensdækning | 2,47 | 2,46 | 1,85 | 1,38 | 1,21 |

Udvikling i virksomhedens aktiviteter og økonomiske forhold

Årets resultat udviser et overskud på 5.463.896 kr. efter skat. I resultatet indgår forsikringsteknisk resultat på 4.241.835 kr. før skat samt et overskud af investeringsvirksomhed på 3.167.060 kr. før skat.

Combined ratio udgør 87,86. Afløbsprocenten er positiv med 3,00 mod en positiv afløbsprocent i 2022 på 16,33.

Egenkapital og ansvarlig lånekapital har med årets resultat udviklet sig fra 50.083.618 kr. pr. 31. december 2022 til 55.547.514 kr. pr. 31. december 2023.

Årets resultat anses for at være meget tilfredsstillende og over det forventede set i lyset af, at selskabet den 1. januar 2023 nedsatte forsikringspræmien med 8 % på udvalgte produkter, skabte produktforbedringer ved at øge alderen for udløb af forsikringsprodukter og samtidig forhøje dækningssummerne.

Selskabet har i 2023 haft en præmienedgang på 3,6 % og en fordobling i sine erstatningsudgifter. Både præmieindtægterne og erstatningsudgifterne er bedre end forventet i forhold til selskabets budget for 2023. Selskabets ledighedsprocent udgør 0,9 ved udgangen af 2023.

Udviklingen i selskabets forsikringsportefølje er steget med 15 % i forhold til 2022, så den ved udgangen af 2023 udgør 5.730 forsikringstagere. Væksten er primært sket på Basis lønsikring. Selskabet har primo 2024 tilbagebetalt 1,6 mio. kr. i forsikringspræmie i jobbonus, som gælder for de forsikringstagere der ikke har modtaget skadeudbetalinger i 2023.

Outsourcede aktiviteter omfatter compliancemæssig rådgivning, porteføljemanagement, salg, IT-systemer og administration. Der er indgået en leje- og administrationsaftale med Frie på omkostningsdækkende basis.

Forventet udvikling

Selskabet søger, i samarbejde med samarbejdspartnere, som i det væsentligste udgør Frie, at øge forsikringsporteføljen.

Fra 1. januar 2024 har selskabet indgået en aftale med Frie om, at alle Fries medlemmer der i fagforeningen har et favoritmedlemskab omfattes af Basis Lønsikring på 3.000 kr. i dækningssum. Der er særlige forudsætninger for at opnå ret til dækning der skal opfyldes. Aftalen betyder at selskabet fra 1. januar 2024 har ca. 12.000 gruppemedlemmer tilknyttet på denne ordning. Eftersom der er en kvalifikationsperiode på 5 måneder får selskabet først skaderisiko fra 1. juni 2024.

Eftersom muligheden for at opnå skattefradrag på Fri Lønforsikring er bortfaldet fra 1. januar 2024, har selskabet mistet 30 % af porteføljen på denne ordning. Selskabet forventer en fortsat markant reduktion på produktet, idet salget samtidig er ophørt. De fleste forsikringstagere har i stedet valgt en løsning med a-kasse og lønsikring. Selskabet fastholder dermed forsikringstagerne i forsikringsporteføljen.

Ændringerne med den høje volume på Basis lønsikring og konverteringen fra Fri Lønforsikring til lønsikring med a-kasse forventes at ændre selskabets genelle skaderisikobillede, hvor der vil blive flere ledige i 2024 og en faldende gennemsnitlig udbetalingssum.

Skadeforløbet forventes fortsat at ligge under markedsniveauet, grundet den selekterede portefølje og den fokuserede outplacement indsats.

Den stabile udvikling i skadeporteføljen i 2023, hvor selskabet har oplevet en næsten uændret lav skadeportefølje har medført at selskabet primo 2024 har udbetalt jobbonus for 2023.

Selskabet forventer en øget forsikringsportefølje i 2024, en øget ledighed og vil nøje overvåge ovennævnte faktorer i forhold til skadeudvikling og erstatningshensættelse. Selskabet forventer for 2024 et lavere men positivt resultat før skat sammenholdt med resultatet for 2023

Selskabet vil også i 2024 forblive gruppe 2 selskab.

Risikooplysninger

For beskrivelse af selskabets risikooplysninger og risikostyring henvises til regnskabets note 20.

Resultatdisponering

Årets resultat 5.463.896 kr. foreslås overført til Overført resultat.

Videnressourcer

Selskabet varetager arbejdet med police- og skadebehandling. Samtidig er der tilknyttet en karriereafdeling, som står for skadeforebyggende tiltag, herunder vejledning til forsikrede, der ikke er i skade. Selskabet har "Dit Karriereunivers", som er en digital karriereplatform med indhold, der relaterer sig til mange emner inden for arbejdslivet.

For til stadighed at minimere selskabets risici og yde forsikringstagerne den bedst mulig service, er det afgørende, at selskabet kan rekruttere og fastholde medarbejdere med indsigt i forretningsområdet.

Betydningsfulde hændelser efter balancedagen

Der er ikke efter balancedagen indtruffet betydningsfulde hændelser, som væsentligt vil kunne påvirke selskabets økonomiske stilling.

Følsomhedsoplysninger

| Hændelse: | Egenkapitalpåvirkning (t.kr.) |
|------------------------------|-------------------------------|
| Rentestigning på 0,7 % point | 445 |
| Rentefald på 0,7 % point | -445 |
| Aktiekursfald på 12 % | 345 |
| Ejendomsprisfald på 8 % | 0 |
| Valutakursrisiko (VaR 99,0) | 0 |
| Tab på modparter på 8 % | -5.320 |

Lønoplysninger for bestyrelse og direktion

Oplysninger om vederlag og løn til selskabets bestyrelse og direktion kan findes på: <https://www.frie.dk/loenmodtager/find-svar/loensikring/offentlige-oplysninger>

Resultatopgørelse og totalindkomstopgørelse

| | | 01.01.2023 31.12.2023 | 01.01.2022 31.12.2022 |
|--|-------|--------------------------|--------------------------|
| | Noter | kr. | kr. |
| Bruttopræmier | 3 | 35.773.491 | 37.108.625 |
| Præmieindtægter f.e.r., i alt | | 35.773.491 | 37.108.625 |
| Forsikringsteknisk rente | 4 | 99.778 | 97.905 |
| Udbetalte erstatninger | | -14.144.311 | -9.465.926 |
| Ændring i erstatningshensættelser | | -1.322.288 | 1.409.621 |
| Ændring i risikomargen | | -181.931 | 322.371 |
| Erstatningsudgifter f.e.r., i alt | | -15.648.530 | -7.733.934 |
| Bonus og præmierabatter | | -1.646.624 | -2.213.193 |
| Administrationsomkostninger | 6 | -14.336.280 | -14.356.060 |
| Forsikringsmæssige driftsomkostninger f.e.r., i alt | | -14.336.280 | -14.356.060 |
| FORSIKRINGSTEKNISK RESULTAT | | 4.241.835 | 12.903.343 |
| Renteindtægter og udbytter m.v. | 7 | 2.006.135 | 644.962 |
| Renteudgifter | 7 | -150.000 | -279.450 |
| Kursreguleringer | 8 | 1.485.203 | -6.896.154 |
| Administrationsomkostninger i forbindelse med investeringsvirksomhed | 6 | -174.278 | -135.975 |
| Investeringsafkast, i alt | | 3.167.060 | -6.666.617 |
| Forrentning af forsikringsmæssige hensættelser | 4 | -99.778 | -97.905 |
| INVESTERINGSAFKAST EFTER FORRENTNING OG KURSREGULERING AF FORSIKRINGSMÆSSIGE HENSÆTTELSER | | 3.067.282 | -6.764.522 |
| RESULTAT FØR SKAT | | 7.309.117 | 6.138.821 |
| Skat | 9 | -1.845.221 | -1.377.704 |
| ÅRETS RESULTAT | | 5.463.896 | 4.761.117 |
| Anden totalindkomst | | 0 | 0 |
| Årets totalindkomst, i alt | | 5.463.896 | 4.761.117 |

Balance

| AKTIVER | Noter | 31.12.2023 kr. | 31.12.2022 kr. |
|---|--------------|--------------------------|--------------------------|
| Immaterielle anlægsaktiver | 10 | <u>452.243</u> | <u>513.283</u> |
| Immaterielle aktiver, i alt | | <u>452.243</u> | <u>513.283</u> |
| | | | |
| Investeringsforeningsandele | | 66.307.879 | 62.972.424 |
| Pantsikrede udlån | 11 | 186.141 | 200.263 |
| Indlån i kreditinstitutter | | 4.018.600 | 153.992 |
| Investeringsaktiver, i alt | | <u>70.512.620</u> | <u>63.326.679</u> |
| | | | |
| Tilgodehavender hos forsikringstagere | | <u>101.654</u> | <u>94.504</u> |
| Tilgodehavender i forbindelse med direkte forsikringskontrakter, i alt | | <u>101.654</u> | <u>94.504</u> |
| | | | |
| Andre periodeafgrænsningsposter | | <u>27.597</u> | <u>132.913</u> |
| Periodeafgrænsningsposter, i alt | | <u>27.597</u> | <u>132.913</u> |
| | | | |
| AKTIVER I ALT | | <u>71.094.114</u> | <u>64.067.379</u> |

| PASSIVER | Noter | 31.12.2023 kr. | 31.12.2022 kr. |
|--|--------------|---------------------------|---------------------------|
| Aktiekapital | 12 | 17.000.000 | 17.000.000 |
| Overført resultat | | 33.547.514 | 28.083.618 |
| Egenkapital, i alt | 13 | <u>50.547.514</u> | <u>45.083.618</u> |
| Ansvarlig lånekapital | | | |
| Indskud | 14 | 5.000.000 | 5.000.000 |
| Ansvarlig lånekapital, i alt | | <u>5.000.000</u> | <u>5.000.000</u> |
| Erstatningshensættelser | | 9.669.828 | 8.347.540 |
| Risikomargen på skadeforsikringskontrakter | | 1.316.829 | 1.134.898 |
| Hensættelse til bonus og præmierabatter | | 1.646.150 | 2.213.193 |
| Hensættelser til forsikringskontrakter, i alt | 15 | <u>12.632.807</u> | <u>11.695.631</u> |
| Gæld til tilknyttede virksomheder | | 370.890 | 272.879 |
| Hensættelse til udskudt skat | 16 | 97.264 | 109.949 |
| Aktuelle skatteforpligtelser | | 772.797 | 42.325 |
| Gæld til kreditinstitutter | | 0 | 495.473 |
| Anden gæld | | 1.672.842 | 1.367.504 |
| Kortfristede gældforpligtelser, i alt | 17 | <u>2.913.793</u> | <u>2.288.130</u> |
| PASSIVER I ALT | | <u>71.094.114</u> | <u>64.067.379</u> |
| Afløbsresultat | 5 | | |
| Nærtstående parter | 18 | | |
| Eventualposter og øvrige økonomiske forpligtelser | 19 | | |
| Risikoplysninger og risikostyring | 20 | | |
| Dagsværdimåling | 21 | | |
| EGENKAPITALOPGØRELSE | | | |
| Egenkapital primo | | 45.083.618 | 40.322.501 |
| Periodens resultat | | 5.463.896 | 4.761.117 |
| Anden totalindkomst, i alt | | 0 | 0 |
| Egenkapital pr. 31. december | | <u>50.547.514</u> | <u>45.083.618</u> |

Note 1: Anvendt regnskabspraksis

GENERELT

Årsrapporten for FF Forsikring A/S for 2023 er udarbejdet i overensstemmelse med lov om finansiel virksomhed og tilhørende bekendtgørelse om finansielle rapporter for forsikringselskaber og tværgående pensionskasser.

Den anvendte regnskabspraksis er uændret i forhold til året før.

Der er ikke udarbejdet specifikation over branchefordelte resultater, da selskabet kun har én branche. Der henvises til note 2, hoved- og nøgletalsoversigten, hvor alle specifikationskrav på brancher fremgår.

Generelt om indregning og måling

Indtægter indregnes i resultatopgørelsen i takt med, at de indtjenes. Herudover indregnes værdireguleringer af finansielle aktiver og forpligtelser, der måles til dagsværdi eller amortiseret kostpris. Endvidere indregnes i resultatopgørelsen alle omkostninger, der er afholdt for at opnå årets indtjening, herunder afskrivninger, nedskrivninger og hensatte forpligtelser samt tilbageførsler som følge af ændrede regnskabsmæssige skøn af beløb, der tidligere har været indregnet i resultatopgørelsen.

Aktiver indregnes i balancen, når det er sandsynligt, at fremtidige økonomiske fordele vil tilflyde selskabet, og aktivets værdi kan måles pålideligt.

Forpligtelser indregnes i balancen, når det er sandsynligt, at fremtidige økonomiske fordele vil fragå selskabet, og forpligtelsens værdi kan måles pålideligt.

Ved første indregning måles aktiver og forpligtelser til kostpris. Efterfølgende måles aktiver og forpligtelser som beskrevet for hver enkelt regnskabspost nedenfor.

Ved indregning og måling tages hensyn til forudsigelige tab og risici, der fremkommer, inden årsrapporten aflægges, og som be- eller afkræfter forhold, der eksisterede på balancedagen.

Usikkerhed ved indregning og måling

Selskabets største usikkerhed i forhold til indregning og måling knytter sig til opgørelse af erstatningshensættelser, herunder særligt IBNR-hensættelser og de skøn, der ligger til grund herfor.

Erstatningshensættelser er opgjort baseret på erfaringer for udbetaling til tidligere skader, ledighedsprocent og forventninger til udviklingen på arbejdsmarkedet og omfatter således en række regnskabsmæssige skøn. Som følge af skønnes natur kan de anvendte forudsætninger vise sig at være ufuldstændige, ligesom uventede fremtidige begivenheder eller omstændigheder kan opstå. Herunder vil andre kunne komme frem til andre skøn. Det er ledelsens vurdering, at de udøvede skøn er forsvarlige og realistiske.

RESULTATOPGØRELSEN

FORSIKRINGSVIRKSOMHED

Præmieindtægter

Forsikringsåret for samtlige policer følger regnskabsåret.

Forsikringsteknisk rente f.e.r.

De gennemsnitlige præmiehensættelser er grundlaget for beregningen af forsikringsteknisk rente, der er beregnet som gennemsnittet af hensættelserne ved årets begyndelse og ved udgangen af hver måned.

Som rentesats anvendes en rentesats offentliggjort af EIOPA.

Erstatningsudgifter f.e.r.

Erstatningsudgifter omfatter kendte og forventede erstatningsudgifter vedrørende regnskabsåret. Beløb til direkte og indirekte skadebehandlingsomkostninger er indeholdt i regnskabsposten. Endvidere indgår afløbsresultatet for tidligere år.

Afløbsresultatet er beregnet som forskellen mellem på den ene side summen af de i regnskabsåret udbetalte erstatninger og erstatningshensættelser ved årets udgang og på den anden side erstatningshensættelserne ved regnskabsårets begyndelse.

Afholdte direkte og indirekte skadebehandlingsomkostninger opgøres som løn til skadebehandling samt en skønnet andel af øvrige lønninger og omkostninger, der kan henføres til skadebehandling. Det samlede beløb for disse afholdte driftsomkostninger medregnes under erstatningsudgifter.

Bonus og præmierabatter

Bonus og præmierabatter omfatter hensættelser til udbetaling af jobbonus. Jobbonus optjenes på baggrund af skadeforløb i regnskabsåret.

Forsikringsmæssige driftsomkostninger f.e.r.

Forsikringsmæssige driftsomkostninger omfatter administrationsomkostninger, der er periodiseret, så de omfatter regnskabsårets udgifter.

Afskrivninger indeholder lineære afskrivninger på immaterielle og materielle anlægsaktiver, som er baseret på aktivernes forventede driftsøkonomiske levetid.

INVESTERINGSVIRKSOMHED

Investeringsaktiver indregnes i balancen på afviklingstidspunktet.

Renteindtægter og udbytter m.v.

Renter og udbytter m.v. indeholder periodiserede renteindtægter samt modtagne udbytter af kapitalandele og investeringsforeningsandele.

Renteudgifter

Renteudgifter indeholder periodiserede renter på ansvarlig lånekapital og rente på mellemværende med pengeinstitut.

Kursreguleringer

Kursreguleringer indeholder såvel realiserede som urealiserede gevinster og tab på værdipapirer, udtrækningsgevinster og -tab.

Administrationsomkostninger i forbindelse med investeringsvirksomhed

Under administrationsomkostninger i forbindelse med investeringsvirksomhed indregnes beløb forbundet med forvaltning af investeringsaktiver. Kurtage og provisioner ved køb og salg af værdipapirer indregnes under kursreguleringer.

Forrentning af forsikringsmæssige hensættelser

Forrentning af forsikringsmæssige hensættelser indeholder et beregnet renteafkast af årets gennemsnitlige præmiehensættelser, baseret på opgørelse heraf ved årets begyndelse og udgangen af hver måned.

SKAT

Skat af årets resultat, som består af årets aktuelle skat og årets udskudte skat, indregnes i resultatopgørelsen med den del, der kan henføres til årets resultat og i anden totalindkomst med den del, der kan henføres til poster, der indgår i anden totalindkomst. Den skat, der indregnes i resultatopgørelsen, klassificeres som henholdsvis skat af ordinær drift og skat af ekstraordinære poster.

Ændring i udskudt skat som følge af ændringer i skattesatser indregnes i resultatopgørelsen.

Der indregnes udskudt skat af alle midlertidige forskelle mellem regnskabs- og skattemæssig værdi af aktiver og forpligtelser.

Udskudt skat måles på grundlag af de skatteregler og skattesatser, der med balancedagens lovgivning vil være gældende, når den udskudte skat forventes udløst som aktuel skat. I de tilfælde, hvor opgørelse af skatteværdien kan foretages efter alternative beskatningsregler, måles udskudt skat på grundlag af den planlagte anvendelse af aktivet henholdsvis afvikling af forpligtelsen.

Udskudte skatteaktiver, herunder skatteværdien af fremførselsberettiget skattemæssigt underskud, måles til den værdi, hvortil aktivet forventes at kunne realiseres, enten ved udligning i skat af fremtidig indtjening eller ved modregning i udskudte skatteforpligtelser.

Aktuelle skatteforpligtelser og tilgodehavende aktuel skat indregnes i balancen som beregnet skat af årets skattepligtige indkomst reguleret for skat af tidligere års skattepligtige indkomster samt for betalte acontoskatter.

Tillæg og godtgørelse under acontoskatteordningen indregnes i resultatopgørelsen under finansielle poster.

BALANCEN

AKTIVER

Immaterielle aktiver

IT-software måles til anskaffelsessum med fradrag af af- og nedskrivninger.

Der foretages lineære afskrivninger baseret på aktivernes forventede levetid. Levetiden er skønnet til 4 år. Afskrivninger påbegynder, når aktivet er klar til ibrugtagning.

Investeringsaktiver

Børsnoterede investeringsandele indregnes fra afviklingstidspunktet og måles til dagsværdi ud fra lukkekursen på balancedagen.

Andre udlån måles til dagsværdi, der sædvanligvis svarer til nominal værdi. Værdien reduceres med nedskrivninger til imødegåelse af forventede tab.

Der findes ingen afledte finansielle instrumenter.

Tilgodehavender

Tilgodehavender måles til dagsværdi, der sædvanligvis svarer til nominal værdi. Værdien reduceres med nedskrivninger til imødegåelse af forventede tab.

Periodeafgrænsningsposter

Periodeafgrænsningsposter opført som aktiver omfatter afholdte forudbetalte omkostninger vedrørende husleje, forsikringspræmier, renter m.v.

PASSIVER

Præmiehensættelser

Da forsikringsåret følger regnskabsåret for samtlige policer, er denne hensættelse opgjort til 0 kr.

Erstatningshensættelser

Erstatningshensættelser omfatter de beløb, der ved regnskabsperiodens udløb er hensat til betaling af kendte, men endnu ikke afviklede erstatninger samt beløb til indtrufne, men endnu ikke anmeldte skader. Beløbet opgøres som virksomhedens bedste skøn over de forventede direkte og indirekte omkostninger i forbindelse med afviklingen af erstatningsforpligtelserne.

Erstatningshensættelserne opgøres gruppevis ud fra tidligere års erfaringer og gruppens dækningssum, gennemsnitlig skadesprocent og forventet udbetalingsforløb.

Der foretages ikke diskontering af erstatningshensættelser, da skadelidte maksimalt dækkes i 12 måneder.

Risikomargen på skadeforsikringskontrakter

Risikomargen beregnes som det beløb, et andet forsikringsselskab kan forventes at kræve for at overtage risikoen for afviklingen af forsikringskontrakterne. Beregningen foretages med udgangspunkt i den forventede afvikling og med anvendelse af Cost of Capital princippet.

Gældsforpligtelser

Gældsforpligtelser måles til dagsværdi, som i al væsentlighed svarer til nominal værdi.

Hensættelse til bonus og præmierabatter

Hensættelse til bonus og præmierabatter omfatter hensættelser til udbetaling af jobbonus. Jobbonus optjenes på baggrund af skadeforløb i regnskabsåret.

*DEFINITION AF BEREGNEDE NØGLETAL***Erstatningsprocent, brutto**

Forholdet mellem bruttoerstatningsudgifter og bruttopræmieindtægter efter bonus og præmierabatter.

Omkostningsprocent, brutto

Forholdet mellem forsikringsmæssige driftsomkostninger og bruttopræmieindtægter efter bonus og præmierabatter.

Nettoforsikringsprocent

Forholdet mellem resultat af genforsikring og bruttopræmieindtægter efter bonus og præmierabatter.

Combined ratio, brutto

Summen af erstatnings-, omkostnings- og nettogenforsikringsprocenten.

Operation ratio

Summen af erstatnings-, omkostnings- og nettogenforsikringsprocenten, hvor det allokerede investeringsafkast er lagt til præmieindtægt i nævneren.

Relativt afløbsresultat f.e.r.

Afløbsresultat f.e.r., i forhold til de primohensættelser, det vedrører.

Egenkapitalforrentning

Forholdet mellem årets resultat og årets gennemsnitlige egenkapital.

Afløbsprocent

Afløbsresultat i forhold til årets præmieindtægter.

Resultatgrad

Årets resultat i forhold til præmieindtægter.

Forsikringsteknisk overskudsgrad

Forsikringsteknisk resultat i forhold til årets præmieindtægter.

Note 2: Hoved- og nøgletalsoversigt

| 1.000 kr. | 2023 | 2022 | 2021 | 2020 | 2019 |
|--|---------|---------|---------|---------|---------|
| 1. Bruttopræmieindtægter | 34.127 | 34.895 | 43.803 | 44.162 | 36.593 |
| 2. Præmieindtægter f.e.r. | 34.127 | 34.895 | 43.803 | 44.162 | 36.593 |
| 3. Bruttoerstatningsudgifter | -15.649 | -7.734 | -11.767 | -36.951 | -25.904 |
| 4. Erstatningsudgifter f.e.r. | -15.649 | -7.734 | -11.767 | -36.951 | -25.904 |
| 5. Forsikringsmæssige driftsomkostninger, brutto | -14.336 | -14.356 | -14.562 | -11.219 | -9.434 |
| 6. Resultat af afgiven forretning | 0 | 0 | 0 | 0 | 0 |
| 7. Forsikringsmæssige driftsomkostninger, i alt | -14.336 | -14.356 | -14.562 | -11.219 | -9.434 |
| 8. Forsikringsteknisk rente | 100 | 98 | -22 | -23 | -13 |
| 9. Forsikringsteknisk resultat | 4.242 | 12.903 | 17.452 | -4.031 | 1.242 |
| 10. Investeringsafkast efter forsikringsteknisk rente | 3.067 | -6.765 | 406 | 394 | 1.110 |
| 11. Årets resultat | 5.464 | 4.761 | 13.929 | -2.840 | 1.835 |
| 12. Afløbsresultat | 1.026 | 5.697 | 288 | -841 | 920 |
| 13. Forsikringsmæssige hensættelser, i alt | 12.633 | 11.696 | 11.214 | 23.881 | 21.060 |
| 14. Forsikringsaktiver, i alt | 102 | 95 | 83 | 63 | 6 |
| 15. Egenkapital, i alt | 50.548 | 45.084 | 40.323 | 26.393 | 29.233 |
| 16. Aktiver, i alt | 71.094 | 64.067 | 70.529 | 70.668 | 58.801 |
| % | | | | | |
| 17. Erstatningsprocent, brutto | 45,85 | 22,16 | 26,86 | 83,67 | 70,79 |
| 18. Erstatningsprocent f.e.r. | 45,85 | 22,16 | 26,86 | 83,67 | 70,79 |
| 19. Omkostningsprocent, brutto | 42,01 | 41,14 | 33,24 | 25,40 | 25,78 |
| 20. Omkostningsprocent f.e.r. | 42,01 | 41,14 | 33,24 | 25,40 | 25,78 |
| 21. Combined ratio | 87,86 | 63,30 | 60,10 | 109,07 | 96,57 |
| 22. Operating ratio | 87,86 | 63,30 | 60,10 | 109,07 | 96,57 |
| 23. Relativt afløbsresultat | 0,09 | 0,51 | 0,01 | -0,04 | 0,06 |
| 24. Afløbsprocent | 3,00 | 16,33 | 0,66 | -1,90 | 2,51 |
| 25. Egenkapitalforrentning i procent | 11,43 | 11,15 | 41,76 | -10,21 | 6,48 |
| 26. Resultatgrad | 16,01 | 13,64 | 31,80 | -6,43 | 5,01 |
| 27. Forsikringsteknisk overskudsgrad | 12,43 | 36,98 | 39,84 | -9,13 | 3,40 |
| 28. Antal policer | 5.730 | 4.966 | 4.704 | 5.123 | 5.381 |
| 29. Antal skader | 273 | 243 | 178 | 546 | 419 |
| 30. Erstatningsfrekvens (antal skader pr. 1.000 policer) | 48 | 49 | 38 | 107 | 78 |
| 31. Gennemsnitlig erstatning i t. kr. | 58 | 52 | 64 | 63 | 59 |

| | 01.01.2023 31.12.2023 | 01.01.2022 31.12.2022 |
|---|--------------------------|--------------------------|
| | kr. | kr. |
| Note 3: Bruttopræmier | | |
| Præmieindtægten vedrører udelukkende direkte dansk forretning. | | |
| Note 4: Forsikringsteknisk rente | | |
| Gennemsnitlige præmiehensættelser | 2.981.124 | 3.092.385 |
| Rentesats | 3,347% | 3,166% |
| Forsikringsteknisk rente | 99.778 | 97.905 |
| Note 5: Afløbsresultat | | |
| Brutto- og nettoafløbsresultat | 1.025.506 | 5.697.225 |
| Note 6: Administrationsomkostninger | | |
| Administrationsomkostninger til skadebehandling er direkte fordelt på udbetalte skader. | | |
| Administrationsomkostninger til porteføljepleje er indeholdt i administrationsomkostninger i forbindelse med investering. | | |
| Fællesomkostninger er indirekte fordelt. | | |
| Ledelses- og medarbejderforhold | | |
| Selskabets lønpolitik tager udgangspunkt i månedlige faste vederlag og gager samt variable tillæg på max. 25 % af de faste vederlag og gager. | | |
| Selskabet kan ikke aftale honorering i form af finansielle goder som medarbejderaktier, optioner m.v. | | |
| I gennemsnit har der, omregnet til fuldtidsansatte, i regnskabsåret været ansat | 12 | 14 |
| Den samlede udgift til lønninger, vederlag og pension udgør: | | |
| Lønninger, vederlag og honorar til bestyrelse og direktør, i alt | 880.167 | 809.427 |
| Øvrige ansatte, løn | 7.327.889 | 8.662.289 |
| Øvrige ansatte, pension | 514.356 | 584.297 |
| Anden social sikring | 103.082 | 132.087 |
| | <u>7.945.307</u> | <u>9.378.673</u> |
| Revisionshonorar | | |
| PricewaterhouseCoopers, Statsautoriseret Revisionspartnerselskab: | | |
| Honorar for lovpålagt revision af årsregnskabet | 103.375 | 108.274 |
| Honorar for andre ydelser | 2.296 | 2.625 |
| Revisionshonorar, i alt | <u>105.671</u> | <u>110.899</u> |
| Honorar for andre ydelser omfatter udlæg | | |

| | 01.01.2023 31.12.2023 | 01.01.2022 31.12.2022 |
|--|--------------------------|--------------------------|
| | kr. | kr. |
| Note 7: Renter og udbytter m.v. | | |
| fordeler sig således: | | |
| Renteindtægter: | | |
| Renter af bankindestående | 126.370 | 7.993 |
| Renter af pantebreve | 7.753 | 8.306 |
| Aktieudbytte | 1.872.012 | 628.663 |
| Renteindtægter, i alt | <u>2.006.135</u> | <u>644.962</u> |
| Renteudgifter: | | |
| Renter af indlån | 0 | -4.483 |
| Renter af ansvarlig lånekapital | -150.000 | -150.000 |
| Renter diverse | 0 | -124.967 |
| Renteudgifter, i alt | <u>-150.000</u> | <u>-279.450</u> |
| Renter og udbytter m.v., i alt | <u>1.856.135</u> | <u>365.512</u> |
| Note 8: Kursreguleringer | | |
| fordeler sig således: | | |
| Investeringsforeningsandele | 1.485.203 | -6.896.154 |
| Kursreguleringer, i alt | <u>1.485.203</u> | <u>-6.896.154</u> |
| Note 9: Skat | | |
| Beregnet selskabsskat for indeværende år | -1.857.906 | -1.365.760 |
| Regulering af udskudt skat | 12.685 | -11.944 |
| Skat, i alt | <u>-1.845.221</u> | <u>-1.377.704</u> |
| Skat af årets resultat kan forklæres således: | | |
| Resultat før skat | <u>7.309.117</u> | <u>6.138.821</u> |
| 25,2% (2022: 22,0%) heraf | 1.841.897 | 1.350.541 |
| Skatteeffekt af: | | |
| Ikke fradragsberettigede omkostninger | 3.324 | 27.163 |
| Afrunding | 0 | 0 |
| Skat, i alt | <u>1.845.221</u> | <u>1.377.704</u> |
| Effektiv skatteprocent | 25% | 22% |
| Note 10: Immaterielle anlægsaktiver | | |
| Anskaffelsessum primo | 3.759.467 | 3.228.999 |
| Årets tilgang | 114.005 | 530.468 |
| Anskaffelsessum ultimo | <u>3.873.472</u> | <u>3.759.467</u> |
| Afskrivning primo | 3.246.184 | 2.765.506 |
| Årets afskrivning | 175.045 | 480.678 |
| Afskrivning ultimo | <u>3.421.229</u> | <u>3.246.184</u> |
| Bogført værdi pr. 31. december | <u>452.243</u> | <u>513.283</u> |
| Note 11: Pantsikrede udlån | | |
| Anskaffelsessum primo | 295.886 | 295.886 |
| Anskaffelsessum ultimo | <u>295.886</u> | <u>295.886</u> |
| Balanceværdi primo (kursværdi) | 200.263 | 213.831 |
| Balanceværdi ultimo (kursværdi) | <u>186.141</u> | <u>200.263</u> |
| Af de samlede tilgodehavender forfalder følgende beløb til betaling mere 1 år efter regnskabsperiodens udløb | 171.444 | 186.141 |

| | 01.01.2023 | 01.01.2022 |
|---|------------|------------|
| | 31.12.2023 | 31.12.2022 |
| | kr. | kr. |
| Note 12: Aktiekapital | | |
| Aktiekapitalen 17.000.000 kr. sammensættes således: | | |
| 17.000 A-aktier á 1.000 kr. | 17.000.000 | 17.000.000 |

Aktiekapitalen har været uændret 17.000.000 kr. de seneste fem år.

Note 13: Egenkapital

| | Aktiekapital | Overført resultat | I alt |
|----------------------|-------------------|-------------------|-------------------|
| Saldo 1. januar 2023 | 17.000.000 | 28.083.618 | 45.083.618 |
| Periodens resultat | 0 | 5.463.896 | 5.463.896 |
| I alt | <u>17.000.000</u> | <u>33.547.514</u> | <u>50.547.514</u> |

Kapital og solvensforhold

| | | |
|----------------------------|-------------------|-------------------|
| Selskabets egenkapital | 50.547.514 | 45.083.618 |
| Ansvarlig lånekapital | 5.000.000 | 5.000.000 |
| Immaterielle anlægsaktiver | -452.243 | -513.283 |
| Selskabets basiskapital | <u>55.095.271</u> | <u>49.570.335</u> |

Til dækningen af forøgelsen af minimumskapitalkravet til 2,5 mio euro pr. 1. januar 2014 samt opfyldelse af lovgivningens solvenskrav har moderforeningen indskudt ansvarlig lånekapital på 5 mio. kr. ultimo marts 2013.

Note 14: Ansvarlig lånekapital

| | | |
|----------------------------------|-----------|-----------|
| Ansvarligt lån fra moderforening | 5.000.000 | 5.000.000 |
|----------------------------------|-----------|-----------|

Lånekapitalen forrentes med 3 % p.a. og er uopsigelig fra kreditors side. Selskabet kan opsige lånet med Finanstilsynets tilladelse, pro rata á 1 mio. kr.

Note 15: Hensættelser til forsikringskontrakter

| | | |
|---|-------------------|-------------------|
| Erstatningshensættelser ved årets udgang | 9.669.828 | 8.347.540 |
| Risikomargen på skadeforsikringskontrakter | 1.316.829 | 1.134.898 |
| Hensættelse til bonus og præmierabatter | 1.646.150 | 2.213.193 |
| Hensættelser til forsikringskontrakter, i alt | <u>12.632.807</u> | <u>11.695.631</u> |

Note 16: Hensættelse til udskudt skat

| | | |
|---------------------|---------------|----------------|
| Saldo pr. 1. januar | 109.949 | 98.005 |
| Årets regulering | -12.685 | 11.944 |
| | <u>97.264</u> | <u>109.949</u> |

Udskudt skat omfatter følgende poster:

| | | |
|--------------|---------------|----------------|
| IT-software | 99.494 | 112.922 |
| Driftsmidler | -2.230 | -2.973 |
| | <u>97.264</u> | <u>109.949</u> |

| 01.01.2023 | 01.01.2022 |
|------------|------------|
| 31.12.2023 | 31.12.2022 |

| kr. | kr. |
|-----|-----|
|-----|-----|

Note 17: Gæld i alt

Beløbet forfalder indenfor 1 år

| | |
|-----------|-----------|
| 2.913.793 | 2.288.130 |
|-----------|-----------|

Note 18: Nærtstående parter

Selskabets nærtstående parter er moderforening Frie, som ejer 100 % af aktiekapitalen. Der er indgået leje- og administrationsaftale på omkostningsdækkende basis med moderforeningen.

Selskabet har ansvarlig lånekapital fra moderforeningen Frie, jf. note 14.

Note 19: Eventualposter og øvrige økonomiske forpligtelser

Selskabet har indgået skadebehandlingsaftale med Frie i tilfælde af selskabets lukning. Forpligtelsen udgør 250 kr. pr. udbetaling i maksimalt 12 måneder.

Selskabet har ikke lejeforpligtelser pr. 31.12.2023.

Værdipapirer 66,3 mio. kr. (63,0 mio. kr. i 2022) er deponeret til sikkerhed for trækingsret på 6 mio. kr. i Nykredit.

Note 20: Risikoplysninger og risikostyring

Selskabets væsentlige risici er forbundet med forsikringsdriften og selskabets investeringer i forbindelse med sikringen af selskabets egne midler. Bestyrelsen har fastsat rammer og politikker til imødegåelse af alle væsentlige risici.

Forsikringsrisici

Risici i forbindelse med forsikringsdriften er afgrænset til præmiefastsættelse samt reserverisiko. Selskabet tegner udelukkende private arbejdsløshedsforsikringer på standardvilkår, hvor acceptpolitikken ligger fast.

Selskabets risici er øget ledighed, og at selskabets genplaceringsindsatser fejler. Afdækning af disse risici kan ske ved præmieforhøjelser, der i givet fald kan gennemføres med en måneds varsel, alternativt til hovedforfald. Herudover har selskabet skadeforebyggende aktiviteter overfor forsikringstagere, der ikke er i skade.

Hensættelse til imødegåelse af erstatninger foretages på grundlag af tidligere perioders erfaringer, den generelle ledighedsudvikling og et begrundet skøn over de kommende udbetalinger.

Investeringsrisici

Selskabets investeringer og risici herved foretages i overensstemmelse med politikker og retningslinjer, som er fastsat af bestyrelsen. Bestyrelsen har taget stilling til, i hvilket omfang enkelte aktivtyper kan benyttes. Selskabet investerer hovedsageligt i investeringsforeningsandele samt pantsikrede udlån.

Risici består i udsving i såvel renter som kurser på værdipapirerne. Der tages ikke direkte risici i valuta.

| | 01.01.2023 31.12.2023 | 01.01.2022 31.12.2022 |
|---|--------------------------|--------------------------|
| Note 21: Dagsværdimåling | kr. | |
| <u>Niveau 1 Offentlige kurser</u> | | |
| Likvide beholdninger | 4.018.600 | 153.992 |
| Børsnoterede værdipapirer | 66.307.879 | 62.972.424 |
| Finansielle aktiver i alt | <u>70.326.479</u> | <u>63.126.416</u> |
| Gældsforpligtelser | 0 | 0 |
| Finansielle forpligtelser i alt | <u>0</u> | <u>0</u> |
| <u>Niveau 2 Observerbare input</u> | | |
| Tilgodehavender | 287.795 | 294.767 |
| Finansielle aktiver i alt | <u>287.795</u> | <u>294.767</u> |
| Gældsforpligtelser | 7.816.529 | 7.178.182 |
| Finansielle forpligtelser i alt | <u>7.816.529</u> | <u>7.178.182</u> |
| <u>Niveau 3 Ikke-observerbare input</u> | | |
| Tilgodehavender | 0 | 0 |
| Finansielle aktiver i alt | <u>0</u> | <u>0</u> |
| Gældsforpligtelser | 0 | 0 |
| Finansielle forpligtelser i alt | <u>0</u> | <u>0</u> |
| I alt | | |
| Likvide beholdninger | 4.018.600 | 153.992 |
| Børsnoterede værdipapirer | 66.307.879 | 62.972.424 |
| Tilgodehavender | 287.795 | 294.767 |
| Finansielle aktiver i alt | <u>70.614.274</u> | <u>63.421.182</u> |
| Gældsforpligtelser | 7.816.529 | 7.178.182 |
| Finansielle forpligtelser i alt | <u>7.816.529</u> | <u>7.178.182</u> |

Niveau 1:

Offentligt tilgængelige priser (ikke-justerede priser på et aktivt marked for identiske aktiver eller forpligtelser, som virksomheden har adgang til på målingstidspunktet).

Niveau 2:

Observerbart input for aktivet eller forpligtelsen, enten direkte eller indirekte, ikke inkluderet i niveau 1

Niveau 3:

Input til måling af aktivet eller forpligtelsen, ikke baseret på observerbare data.

| INDHOLDSFORTEGNELSE | SIDE |
|---|-------------|
| Indholdsfortegnelse | 2 |
| Ledelsespåtegning | 3 |
| Den uafhængige revisors revisionspåtegning | 4-6 |
| Oplysninger om selskabet | 7-8 |
| Ledelsesberetning | 9-10 |
| Resultatopgørelse og totalindkomstopgørelse | 11 |
| Balance og egenkapitalopgørelse | 12-13 |
| Noter | 14-23 |