

# Henry Jakobsen Holding ApS

CVR-nr. 20 73 13 97

## Årsrapport

**2014**

Årsrapporten er fremlagt og godkendt på selskabets ordinære generalforsamling den 22/5 2015.



Børge Peder Schmidt  
Dirigent

## Indholdsfortegnelse

---

|  | <u>Side</u> |
|--|-------------|
| <b>Påtegninger</b>   |             |
| Ledelsespåtegning  | 1           |
| Den uafhængige revisors erklæringer                          | 2           |
| <br>   |             |
| <b>Ledelsesberetning</b>                                     |             |
| Selskabsoplysninger  | 4           |
| Hovedtal og nøgletal for koncernen                           | 5           |
| Ledelsesberetning  | 6           |
| <br>   |             |
| <b>Koncern- og årsregnskab 1. januar - 31. december 2014</b> |             |
| Anvendt regnskabspraksis                                     | 7           |
| Resultatopgørelse  | 15          |
| Balance  | 16          |
| Pengestrømsopgørelse   | 20          |
| Noter  | 21          |

## Ledelsespåtegning

---

Bestyrelse og direktion har dags dato aflagt årsrapporten for 2014 for Henry Jakobsen Holding ApS.

Årsrapporten er aflagt i overensstemmelse med årsregnskabsloven.


Vi anser den valgte regnskabspraksis for hensigtsmæssig, og efter vores opfattelse giver koncernregnskabet og årsregnskabet et retvisende billede af koncernens og selskabets aktiver, passiver og finansielle stilling pr. 31. december 2014, af resultatet af koncernens og selskabets aktiviteter og af koncernens pengestrømme for regnskabsåret 1. januar - 31. december 2014.

Ledelsesberetningen indeholder efter vores opfattelse en retvisende redegørelse for de forhold, som beretningen omhandler.

Årsrapporten indstilles til generalforsamlingens godkendelse.

Herning, den 22. april 2015

### Direktion




Henry Jakobsen


### Bestyrelse



Børge Peder Schmidt



Henry Jakobsen



Solvejg Rosenkvist Jakobsen

## Den uafhængige revisors erklæringer

---

### **Til anpartshaverne i Henry Jakobsen Holding ApS**

#### **Påtegning på koncernregnskabet og årsregnskabet**

Vi har revideret koncernregnskabet og årsregnskabet for Henry Jakobsen Holding ApS for regnskabsåret 1. januar - 31. december 2014, der omfatter anvendt regnskabspraksis, resultatopgørelse, balance og noter for såvel koncernen som selskabet samt pengestrømsopgørelse for koncernen. Koncernregnskabet og årsregnskabet udarbejdes efter årsregnskabsloven.

#### **Ledelsens ansvar for koncernregnskabet og årsregnskabet**

Ledelsen har ansvaret for udarbejdelsen af et koncernregnskab og et årsregnskab, der giver et retvisende billede i overensstemmelse med årsregnskabsloven. Ledelsen har endvidere ansvaret for den interne kontrol, som ledelsen anser nødvendig for at udarbejde et koncernregnskab og et årsregnskab uden væsentlig fejlinformation, uanset om denne skyldes besvigelser eller fejl.

#### **Revisors ansvar**

Vores ansvar er at udtrykke en konklusion om koncernregnskabet og årsregnskabet på grundlag af vores revision. Vi har udført revisionen i overensstemmelse med internationale standarder om revision og yderligere krav ifølge dansk revisorlovgivning. Dette kræver, at vi overholder etiske krav samt planlægger og udfører revisionen for at opnå høj grad af sikkerhed for, om koncernregnskabet og årsregnskabet er uden væsentlig fejlinformation.

En revision omfatter udførelse af revisionshandlinger for at opnå revisionsbevis for beløb og oplysninger i koncernregnskabet og årsregnskabet. De valgte revisionshandlinger afhænger af revisors vurdering, herunder vurdering af risici for væsentlig fejlinformation i koncernregnskabet og årsregnskabet, uanset om denne skyldes besvigelser eller fejl. Ved risikovurderingen overvejer revisor intern kontrol, der er relevant for selskabets udarbejdelse af et koncernregnskab og et årsregnskab, der giver et retvisende billede. Formålet hermed er at udforme revisionshandlinger, der er passende efter omstændighederne, men ikke at udtrykke en konklusion om effektiviteten af selskabets interne kontrol. En revision omfatter endvidere vurdering af, om ledelsens valg af regnskabspraksis er passende, om ledelsens regnskabsmæssige skøn er rimelige samt den samlede præsentation af koncernregnskabet og årsregnskabet.

Det er vores opfattelse, at det opnåede revisionsbevis er tilstrækkeligt og egnet som grundlag for vores konklusion.

Revisionen har ikke givet anledning til forbehold.

## Den uafhængige revisors erklæringer

---

### **Konklusion**

Det er vores opfattelse, at koncernregnskabet og årsregnskabet giver et retvisende billede af koncernens og selskabets aktiver, passiver og finansielle stilling pr. 31. december 2014, af resultatet af koncernens og selskabets aktiviteter og af koncernens pengestrømme for regnskabsåret 1. januar - 31. december 2014 i overensstemmelse med årsregnskabsloven.

### **Udtalelse om ledelsesberetningen**

Vi har i henhold til årsregnskabsloven gennemlæst ledelsesberetningen. Vi har ikke foretaget yderligere handlinger i tillæg til den udførte revision af koncernregnskabet og årsregnskabet. Det er på denne baggrund vores opfattelse, at oplysningerne i ledelsesberetningen er i overensstemmelse med koncernregnskabet og årsregnskabet.

Herning, den 22. april 2015

### **Partner Revision**

statsautoriseret revisionsaktieselskab

  
Allan Bjørrn  
statsautoriseret revisor

**Selskabsoplysninger**

---

|                              |  |
|------------------------------|--|
| <b>Selskabet</b>             | Henry Jakobsen Holding ApS<br>Gødstrupvej 100<br>7400 Herning  |
|                              | Telefon: 97 13 73 33   |
|                              | CVR-nr.: 20 73 13 97   |
|                              | Stiftet: 22. december 1997   |
|                              | Hjemsted: Herning  |
|                              | Regnskabsår: 1. januar - 31. december  |
| <b>Bestyrelse</b>            | Børge Peder Schmidt<br>Henry Jakobsen<br>Solvejg Rosenkvist Jakobsen                                   |
| <b>Direktion</b>             | Henry Jakobsen   |
| <b>Revision</b>              | Partner Revision<br>statsautoriseret revisionsaktieselskab<br>Industrivej Nord 15<br>7400 Herning      |
| <b>Dattervirksomheder</b>    | H. J. Ejendomsselskabet A/S, Herning<br>Carpe Diem 05 A/S, Herning<br>Skibbild Entreprise A/S, Herning |
| <b>Associeret virksomhed</b> | Skibbild Invest ApS, Herning   |

**Hovedtal og nøgletal for koncernen**

|                                 | 2014<br>t.kr. | 2013<br>t.kr. | 2012<br>t.kr. | 2011<br>t.kr. |
|---------------------------------|---------------|---------------|---------------|---------------|
| <b>Resultatopgørelse:</b>       |               |               |               |               |
| Bruttofortjeneste               | 33.120        | 32.404        | 29.744        | 24.846        |
| Resultat før finansielle poster | 1.868         | 1.328         | 263           | -7.284        |
| Finansielle poster, netto       | -3.265        | 888           | 71            | -4.923        |
| Årets resultat                  | -2.339        | 488           | -783          | -8.225        |
| <b>Balance:</b>                 |               |               |               |               |
| Balancesum                      | 48.646        | 57.898        | 74.964        | 72.677        |
| Egenkapital                     | 29.957        | 36.651        | 29.589        | 32.542        |
| <b>Pengestrømme:</b>            |               |               |               |               |
| Driftsaktivitet                 | 3.601         | 13.188        | -121          | 0             |
| Investeringsaktivitet           | 2.808         | -12.074       | 230           | 0             |
| Finansieringsaktivitet          | -8.010        | 8.787         | -354          | 0             |
| <b>Nøgletal i %: *)</b>         |               |               |               |               |
| Soliditetsgrad                  | 61,6          | 63,3          | 39,5          | 44,8          |

\*) Nøgletallene er udarbejdet i overensstemmelse med Den Danske Finansanalytikerforenings "Anbefalinger & Nøgletal 2010". Nøgletal med negativ værdi er ikke angivet. Nøgletallenes definitioner fremgår af afsnittet om anvendt regnskabspraksis.

## Ledelsesberetning

---

### Koncernens hovedaktivitet

Koncernens hovedaktivitet består i udførelse af byggeprojekter inden for landsbrugssektoren, almen-nyttig byggeri samt opførelse af parcelhuse. Derudover drives der investeringsvirksomhed i form af investering i kapitalandele og værdipapirer.

### Udvikling i aktiviteter og økonomiske forhold

Moderselskabets ordinære resultat efter skat udgør -2.339 t.kr. mod -730 t.kr. sidste år. Ledelsen anser årets resultat for utilfredsstillende.

Det ordinære resultat efter skat for koncernen udgør -2.339 t.kr. mod 488 t.kr. Ledelsen anser resultatet for koncernen for tilfredsstillende.

### Begivenheder efter regnskabsårets udløb

Efter regnskabsårets afslutning er der ikke indtruffet begivenheder, som vil kunne forrykke selskabets finansielle stilling væsentligt.

## **Anvendt regnskabspraksis**

---

Årsrapporten for Henry Jakobsen Holding ApS er aflagt i overensstemmelse med årsregnskabslovens bestemmelser for en mellemstor klasse C-virksomhed.

Årsrapporten er aflagt efter samme regnskabspraksis som sidste år og aflægges i danske kroner.

### **Generelt om indregning og måling**

I resultatopgørelsen indregnes indtægter i takt med, at de indtjenes. Herunder indregnes værdireguleringer af finansielle aktiver og forpligtelser. I resultatopgørelsen indregnes ligeledes alle omkostninger, herunder afskrivninger, nedskrivninger og hensatte forpligtelser samt tilbageførsler som følge af ændrede regnskabsmæssige skøn af beløb, der tidligere har været indregnet i resultatopgørelsen.

Aktiver indregnes i balancen, når det er sandsynligt, at fremtidige økonomiske fordele vil tilflyde koncernen, og aktivets værdi kan måles pålideligt.

Forpligtelser indregnes i balancen, når det er sandsynligt, at fremtidige økonomiske fordele vil fragå koncernen, og forpligtelsens værdi kan måles pålideligt.

Ved første indregning måles aktiver og forpligtelser til kostpris. Efterfølgende måles aktiver og forpligtelser som beskrevet nedenfor for hver enkelt regnskabspost.

Visse finansielle aktiver og forpligtelser måles til amortiseret kostpris, hvorved der indregnes en konstant effektiv rente over løbetiden. Amortiseret kostpris opgøres som oprindelig kostpris med fradrag af eventuelle afdrag samt tillæg/fradrag af den akkumulerede amortisering af forskellen mellem kostpris og nominelt beløb. Herved fordeles kurstab og kursgevinst over aktivets eller forpligtelsens løbetid.

Ved indregning og måling tages hensyn til forudsigelige tab og risici, der fremkommer inden årsrapporten aflægges, og som vedrører forhold, der eksisterede på balancedagen.

### **Koncernregnskabet**

Koncernregnskabet omfatter modervirksomheden Henry Jakobsen Holding ApS samt dattervirksomheder, hvori Henry Jakobsen Holding ApS direkte eller indirekte besidder mere end 50% af stemmerettighederne eller på anden måde har bestemmende indflydelse. Virksomheder, hvori koncernen besidder mellem 20% og 50% af stemmerettighederne og udøver betydelig, men ikke bestemmende indflydelse, betragtes som associerede virksomheder, jf. koncernoversigten.

Ved konsolideringen foretages eliminering af koncerninterne indtægter og omkostninger, aktiebesiddelser, interne mellemværender og udbytter samt realiserede og urealiserede fortjenester og tab ved transaktioner mellem de konsoliderede virksomheder.

Kapitalandele i dattervirksomheder udlignes med den forholdsmæssige andel af dattervirksomhedernes handelsværdi af nettoaktiver og forpligtelser på anskaffelsestidspunktet.

## Anvendt regnskabspraksis

---

Ved køb af nye virksomheder anvendes overtagelsesmetoden, hvorefter de nytilkøbte virksomheders identificerede aktiver og forpligtelser måles til dagsværdi på erhvervelsestidspunktet. Der indregnes en hensat forpligtelse til dækning af omkostninger ved besluttede og offentliggjorte omstruktureringer i den erhvervede virksomhed i forbindelse med købet. Der tages hensyn til skatteeffekten af de foretagne omvurderinger.

Positive forskelsbeløb (goodwill) mellem kostpris og dagsværdi af overtagne identificerede aktiver og forpligtelser, inklusiv hensatte forpligtelser til omstrukturering, indregnes under immaterielle anlægsaktiver og afskrives systematisk over resultatopgørelsen efter en individuel vurdering af den økonomiske levetid, her vurderet til 5 år. Negative forskelsbeløb (negativ goodwill), der modsvarer en forventet ugunstig udvikling i de pågældende virksomheder, indregnes i balancen under periodeafgrænsningsposter og indregnes i resultatopgørelsen i takt med, at den ugunstige udvikling realiseres. Af negativ goodwill, der ikke relaterer sig til forventet ugunstig udvikling, indregnes i balancen et beløb svarende til handelsværdien af ikke-monetære aktiver, der efterfølgende indregnes i resultatopgørelsen over de ikke-monetære aktivers gennemsnitlige levetid.

### Minoritetsinteresser

I koncernregnskabet indregnes dattervirksomhedernes regnskabsposter 100%. Minoritetsinteressernes forholdsmæssige andel af dattervirksomhedernes resultat og egenkapital reguleres årligt og opføres som særskilte poster under resultatopgørelse og balance.

## Resultatopgørelsen

### Bruttofortjeneste

Bruttofortjeneste indeholder nettoomsætning, ændring i lagre af færdigvarer og varer under fremstilling, arbejde udført for egen regning og opført under aktiver, andre driftsindtægter samt eksterne omkostninger.

Nettoomsætning indregnes i resultatopgørelsen, såfremt levering og risikoovergang til køber har fundet sted inden årets udgang, og såfremt indtægten kan opgøres pålideligt og forventes modtaget. Nettoomsætningen indregnes eksklusive moms og afgifter og med fradrag af rabatter i forbindelse med salget.

Andre eksterne omkostninger omfatter omkostninger til distribution, salg, reklame, administration, lokaler, tab på debitorer og operationelle leasingomkostninger.

### Finansielle poster

Finansielle poster omfatter renteindtægter og -omkostninger samt realiserede og urealiserede kursavancer og -tab vedrørende finansielle aktiver og forpligtelser. Finansielle indtægter og omkostninger indregnes i resultatopgørelsen med de beløb, der vedrører regnskabsåret.

Renteomkostninger og øvrige omkostninger på lån til finansiering af fremstilling af immaterielle og materielle anlægsaktiver, og som vedrører fremstillingsperioden, indregnes ikke i kostprisen for anlægsaktivet.

## Anvendt regnskabspraksis

---

### **Indtægter af kapitalandele i tilknyttede virksomheder og associerede virksomheder**

I modervirksomhedens resultatopgørelse indregnes den forholdsmæssige andel af de enkelte dattervirksomheders resultat efter skat efter fuld eliminering af intern avance eller tab og fradrag af afskrivning på koncerngoodwill.

I både koncernens og modervirksomhedens resultatopgørelser indregnes den forholdsmæssige andel af de associerede virksomheders resultat efter skat efter eliminering af forholdsmæssig andel af intern avance eller tab og fradrag af afskrivning på koncerngoodwill.

### **Skat af årets resultat**

Årets skat, der består af årets aktuelle selskabsskat og ændring i udskudt skat, indregnes i resultatopgørelsen med den del, der kan henføres til årets resultat, og direkte i egenkapitalen med den del, der kan henføres til posteringer direkte på egenkapitalen.

Modervirksomheden og de danske dattervirksomheder er omfattet af de danske regler om tvungen sambeskatning af koncernens danske virksomheder. Modervirksomheden er administrationsselskab for sambeskatningen og afregner som følge heraf alle betalinger af selskabsskat med skattemyndighederne.

Den aktuelle danske selskabsskat fordeles ved afregning af sambeskatningsbidrag mellem de sambeskatte virksomheder i forhold til disses skattepligtige indkomster. I tilknytning hertil modtager virksomheder med skattemæssigt underskud sambeskatningsbidrag fra virksomheder, der har kunnet anvende dette underskud (fuld fordeling).

## Balancen

### **Immaterielle anlægsaktiver**

#### **Goodwill**

Erhvervet goodwill måles til kostpris med fradrag af akkumulerede afskrivninger. Goodwill afskrives lineært over den vurderede økonomiske brugstid, der er vurderet til 5 år.

#### **Materielle anlægsaktiver**

Materielle anlægsaktiver måles til kostpris med fradrag af akkumulerede afskrivninger og nedskrivninger. Der afskrives ikke på grunde.

Afskrivningsgrundlaget er kostpris med fradrag af forventet restværdi efter afsluttet brugstid.

Kostprisen omfatter anskaffelsesprisen samt omkostninger direkte tilknyttet anskaffelsen indtil det tidspunkt, hvor aktivet er klar til at blive taget i brug.

## Anvendt regnskabspraksis

---

Der foretages lineære afskrivninger baseret på følgende vurdering af aktivernes forventede brugstider:

|   |         |
|---|---------|
| Bygninger                               | 30 år   |
| Produktionsanlæg og maskiner            | 5-10 år |
| Andre anlæg, driftsmateriel og inventar | 3-5 år  |

Småaktiver med en forventet levetid under 1 år indregnes i anskaffelsesåret som omkostninger i resultatopgørelsen.

Fortjeneste eller tab ved afhændelse af materielle anlægsaktiver opgøres som forskellen mellem salgspris med fradrag af salgsomkostninger og den regnskabsmæssige værdi på salgstidspunktet. Fortjeneste eller tab indregnes i resultatopgørelsen under andre driftsindtægter eller andre driftsomkostninger.

For egenfremstillede aktiver omfatter kostprisen omkostninger til materialer, komponenter, underleverandører, direkte lønforbrug samt indirekte produktionsomkostninger.

### Nedskrivning på anlægsaktiver

Den regnskabsmæssige værdi af såvel immaterielle som materielle anlægsaktiver vurderes årligt for indikationer på værdiforringelse, ud over det som udtrykkes ved afskrivning.

Foreligger der indikationer på værdiforringelse, foretages nedskrivningstest af hvert enkelt aktiv henholdsvis gruppe af aktiver. Der foretages nedskrivning til genindvindingsværdien, såfremt denne er lavere end den regnskabsmæssige værdi.

Som genindvindingsværdi anvendes den højeste værdi af nettosalgspris og kapitalværdi. Kapitalværdien opgøres som nutidsværdien af de forventede nettoindtægter fra anvendelsen af aktivet eller aktivgruppen.

### Finansielle anlægsaktiver

#### Kapitalandele i tilknyttede virksomheder og associerede virksomheder

Kapitalandele i tilknyttede virksomheder og associerede virksomheder indregnes i balancen til den forholdsmæssige andel af virksomhedens regnskabsmæssige indre værdi. Denne opgøres efter modervirksomhedens regnskabspraksis med fradrag eller tillæg af urealiserede koncerninterne avancer og tab samt med tillæg eller fradrag af resterende værdi af positiv eller negativ goodwill opgjort efter overtagelsesmetoden.

Dattervirksomheder og associerede virksomheder med negativ regnskabsmæssig indre værdi indregnes uden værdi, og et eventuelt tilgodehavende hos disse virksomheder nedskrives med modervirksomhedens andel af den negative indre værdi i det omfang, tilgodehavendet vurderes som uerholdeligt. Såfremt den regnskabsmæssige negative indre værdi overstiger tilgodehavender, indregnes det resterende beløb under hensatte forpligtelser i det omfang, modervirksomheden har en retlig eller faktisk forpligtelse til at dække disse virksomheders underbalance.

## **Anvendt regnskabspraksis**

---

Nettoopskrivning af kapitalandele i tilknyttede virksomheder og associerede virksomheder overføres under egenkapitalen til reserve for nettoopskrivning efter den indre værdis metode i det omfang, den regnskabsmæssige værdi overstiger anskaffelsessværdien med fradrag af afskrivninger på koncerngoodwill og udloddet udbytte.

Positive forskelsbeløb (goodwill) mellem anskaffelsessværdi og dagsværdi af overtagne aktiver og forpligtelser inklusive hensatte forpligtelser til omstrukturering, indregnes under kapitalandele i tilknyttede virksomheder og associerede virksomheder. Forskelsbeløbet afskrives over den vurderede økonomiske brugstid, der fastlægges på baggrund af ledelsens erfaringer inden for de enkelte forretningsområder. Afskrivningsperioden udgør maksimalt 20 år og er længst for strategisk erhvervede virksomheder med en stærk markedsposition og lang indtjeningsprofil. Den regnskabsmæssige værdi af goodwill vurderes løbende og nedskrives over resultatopgørelsen i de tilfælde, hvor den regnskabsmæssige værdi overstiger de forventede fremtidige nettoindtægter fra den virksomhed eller aktivitet, som goodwill er knyttet til.

### **Andre værdipapirer og kapitalandele**

Værdipapirer og kapitalandele, der er indregnet under anlægsaktiver, omfatter børsnoterede obligationer og aktier, der måles til dagsværdi på balancedagen. Børsnoterede værdipapirer måles til børskurs. Værdipapirer, som ikke er børsnoterede, måles til en salgsværdi baseret på beregnet kapitalværdi.

### **Varebeholdninger**

Varebeholdninger måles til kostpris efter FIFO-metoden, mens beholdninger af ejendomme og grunde til videresalg måles til kostpris. Er nettorealisationssværdien af varebeholdninger lavere end kostprisen, nedskrives til denne lavere værdi.

Kostpris for handelsvarer samt råvarer og hjælpematerialer omfatter anskaffelsespris med tillæg af hjemtagelsesomkostninger.

Nettorealisationssværdien for varebeholdninger opgøres som salgpris med fradrag af såvel færdiggørelsesomkostninger som omkostninger, der afholdes for at effektuere salget. Nettorealisationssværdien fastsættes under hensyntagen til omsættelighed, kurans og udvikling i forventet salgpris.

### **Tilgodehavender**

Tilgodehavender måles til amortiseret kostpris, hvilket sædvanligvis svarer til nominel værdi. Der nedskrives til nettorealisationssværdien med henblik på at imødegå forventede tab.

### **Igangværende arbejder for fremmed regning**

Igangværende arbejder for fremmed regning måles til salgsværdien af det udførte arbejde. Salgsværdien måles på baggrund af færdiggørelsesgraden på balancedagen og de samlede forventede indtægter på det enkelte igangværende arbejde.

Det enkelte igangværende arbejde indregnes i balancen under tilgodehavender eller gældsforpligtelser, afhængigt af nettoværdien af salgssummen med fradrag af acontofaktureringer og forudbetalinger.

## **Anvendt regnskabspraksis**

---

Omkostninger i forbindelse med salgsarbejde og opnåelse af kontrakter indregnes i resultatopgørelsen i takt med, at de afholdes.

### **Periodeafgrænsningsposter**

Periodeafgrænsningsposter, som er indregnet under aktiver, omfatter afholdte omkostninger vedrørende efterfølgende regnskabsår.

### **Værdipapirer og kapitalandele**

Værdipapirer og kapitalandele, der er indregnet under omsætningsaktiver, måles til dagsværdi (børskurs) på balancedagen.

### **Egenkapital - udbytte**

Udbytte, som forventes udbetalt for året, vises som en særskilt post under egenkapitalen. Foreslået udbytte indregnes som en forpligtelse på tidspunktet for vedtagelse på generalforsamlingen.

### **Selskabsskat og udskudt skat**

Aktuelle skattetilgodehavender og -forpligtelser indregnes i balancen med det beløb, der kan beregnes på grundlag af årets forventede skattepligtige indkomst reguleret for skat af tidligere års skattepligtige indkomster samt for betalte acontoskatter. Skattetilgodehavender og -forpligtelser præsenteres modregnet i det omfang, der er legal modregningsadgang, og posterne forventes afregnet netto eller samtidig.

Efter sambeskatningsreglerne hæfter Henry Jakobsen Holding ApS som administrationsselskab solidarisk og ubegrænset over for skattemyndighederne for selskabsskatter og kildeskatte på renter, royalties og udbytter opstået inden for sambeskatningskredsen. Skyldige og tilgodehavende sambeskatningsbidrag indregnes i balancen som "Tilgodehavende selskabsskat" eller "Skyldig selskabsskat".

Udskudt skat er skatten af alle midlertidige forskelle mellem regnskabsmæssig og skattemæssig værdi af aktiver og forpligtelser opgjort på grundlag af den planlagte anvendelse af aktivet henholdsvis afvikling af forpligtelsen.

Udskudt skat måles på grundlag af de skatteregler og skattesatser, der med balancedagens lovgivning vil være gældende, når den udskudte skat forventes udløst som aktuel skat. Selskabsskatteprocenten vil i perioden fra 2014 til 2016 blive trinvist nedsat fra 25 % til 22 %, hvilket vil påvirke størrelsen af udskudte skatteforpligtelser og skatteaktiver. Medmindre en indregning med en anden skatteprocent end 22 vil medføre en væsentlig afvigelse i den forventede udskudte skatteforpligtelse eller skatteaktivet, indregnes udskudte skatteforpligtelser og skatteaktiver med 22 %.

### **Andre hensatte forpligtelser**

Hensatte forpligtelser omfatter forventede omkostninger til garantiforpligtelser. Hensatte forpligtelser indregnes, når koncernen som følge af en tidligere begivenhed har en retlig eller faktisk forpligtelse, og det er sandsynligt, at indfrielse af forpligtelsen vil medføre et forbrug af koncernens økonomiske ressourcer.

## Anvendt regnskabspraksis

---

Hensatte forpligtelser måles til nettorealisationseværdi eller til dagsværdi, hvor opfyldelse af forpligtelsen forventes at ligge langt ude i fremtiden.

### **Gældsforpligtelser**

Finansielle gældsforpligtelser indregnes ved lånoptagelse til det modtagne provenu med fradrag af afholdte transaktionsomkostninger. I efterfølgende perioder indregnes de finansielle forpligtelser til amortiseret kostpris svarende til den kapitaliserede værdi ved anvendelse af den effektive rente, således at forskellen mellem provenuet og den nominelle værdi indregnes i resultatopgørelsen over låneperioden.

Andre gældsforpligtelser, som omfatter gæld til leverandører, tilknyttede og associerede virksomheder samt anden gæld, måles til amortiseret kostpris, hvilket sædvanligvis svarer til nominal værdi.

### **Periodeafgrænsningsposter**

Under periodeafgrænsningsposter indregnes modtagne betalinger vedrørende indtægter i de efterfølgende år.

### **Pengestrømsopgørelse**

Pengestrømsopgørelsen viser koncernens pengestrømme for året fordelt på driftsaktivitet, investeringsaktivitet og finansieringsaktivitet for året, årets forskydning i likvider samt likvider ved årets begyndelse og afslutning.

Likviditetsvirkningen af køb og salg af virksomheder vises separat under pengestrømme fra investeringsaktivitet. I pengestrømsopgørelsen indregnes pengestrømme vedrørende købte virksomheder fra anskaffelsestidspunktet, og pengestrømme vedrørende solgte virksomheder indregnes frem til salgstidspunktet.

### **Pengestrømme fra driftsaktivitet**

Pengestrømme fra driftsaktivitet opgøres som årets resultat reguleret for ikke-kontante driftsposter, ændring i driftskapital samt betalt selskabsskat.

### **Pengestrømme fra investeringsaktivitet**

Pengestrømme fra investeringsaktivitet omfatter betaling i forbindelse med køb og salg af virksomheder og aktiviteter samt køb og salg af anlægsaktiver.

### **Pengestrømme fra finansieringsaktivitet**

Pengestrømme fra finansieringsaktivitet omfatter ændringer i størrelse eller sammensætning af selskabskapital og omkostninger forbundet hermed. Herudover omfatter pengestrømmene optagelse af lån, afdrag på rentebærende gæld og betaling af udbytte til selskabsdeltagere.

## Anvendt regnskabspraksis

---

### Likvider

Likvider omfatter likvide beholdninger med fradrag af kortfristet gæld til pengeinstitutter samt kortfristede værdipapirer, der uden hindring kan omsættes til likvide beholdninger, og som kun er forbundet med ubetydelig risiko for værdiændringer.

### Nøgletal

Nøgletal er udarbejdet i overensstemmelse med Den Danske Finansanalytikerforenings "Anbefalinger & Nøgletal 2010".

Hoved- og nøgletallene i oversigten er beregnet således:

**Soliditetsgrad**

$$\frac{\text{Egenkapital eksklusive minoritetsinteresser ultimo} \times 100}{\text{Passiver i alt ultimo}}$$

## Resultatopgørelse 1. januar - 31. december

| Note | Koncern   |                   | Modervirksomhed  |                   |                 |
|------|---|-------------------|------------------|-------------------|-----------------|
|      | 2014  | 2013              | 2014             | 2013              |                 |
|      | <b>33.120.284</b>   | <b>32.403.816</b> | <b>-510.938</b>  | <b>-386.951</b>   |                 |
|      | <b>Bruttofortjeneste</b>  |                   |                  |                   |                 |
| 1    | Personaleomkostninger   | -29.758.212       | -29.900.959      | 0                 | 0               |
|      | Afskrivninger af materielle og immaterielle anlægsaktiver       | -1.494.409        | -1.174.789       | 0                 | 0               |
|      | <b>Driftsresultat</b>   | <b>1.867.663</b>  | <b>1.328.068</b> | <b>-510.938</b>   | <b>-386.951</b> |
|      | Resultat af kapitalandele i tilknyttede virksomheder efter skat | 0                 | 0                | 537.486           | -574.336        |
|      | Resultat af kapitalandele i associerede virksomheder efter skat | 6.814             | -1.071.488       | 6.814             | -1.071.488      |
|      | Andre finansielle indtægter fra tilknyttede virksomheder        | 0                 | 0                | 325.465           | 365.364         |
|      | Andre finansielle indtægter                                     | 150.076           | 4.459.228        | 57.908            | 3.475.246       |
|      | Nedskrivning af finansielle aktiver                             | -2.726.545        | -1.497.079       | -2.726.545        | -1.497.079      |
| 2    | Andre finansielle omkostninger                                  | -694.876          | -1.002.416       | -36.621           | -95.837         |
|      | <b>Resultat før skat</b>  | <b>-1.396.868</b> | <b>2.216.313</b> | <b>-2.346.431</b> | <b>214.919</b>  |
| 3    | Skat af årets resultat  | -448.412          | -1.322.813       | 7.827             | -944.790        |
|      | <b>Årets resultat</b>   | <b>-1.845.280</b> | <b>893.500</b>   | <b>-2.338.604</b> | <b>-729.871</b> |
|      | Minoritetsinteressernes andel af årets resultat                 | -493.324          | -405.843         | 0                 | 0               |
|      | <b>Koncernens andel af årets resultat</b>                       | <b>-2.338.604</b> | <b>487.657</b>   | <b>-2.338.604</b> | <b>-729.871</b> |
|      | <b>Forslag til resultatdisponering:</b>                         |                   |                  |                   |                 |
|      | Udbytte for regnskabsåret                                       |                   |                  | 5.130.000         | 49.200          |
|      | Disponeret fra overført resultat                                |                   |                  | -7.468.604        | -779.071        |
|      | <b>Disponeret i alt</b>   |                   |                  | <b>-2.338.604</b> | <b>-729.871</b> |

**Balance 31. december**

| <b>Aktiver</b>       |  | <b>Koncern</b>    |                   | <b>Modervirksomhed</b> |                   |
|----------------------|--|-------------------|-------------------|------------------------|-------------------|
|                      |  | <b>2014</b>       | <b>2013</b>       | <b>2014</b>            | <b>2013</b>       |
| <u>Note</u>          |  |                   |                   |                        |                   |
| <b>Anlægsaktiver</b> |  |                   |                   |                        |                   |
| 4                    | Goodwill                                     | 1.604.740         | 2.005.925         | 0                      | 0                 |
|                      | Immaterielle anlægsaktiver                   |                   |                   |                        |                   |
|                      | i alt  | 1.604.740         | 2.005.925         | 0                      | 0                 |
| 5                    | Grunde og bygninger                          | 6.745.814         | 5.573.822         | 1.145.818              | 1.145.818         |
| 6                    | Andre anlæg, driftsmateriel og inventar      | 4.568.864         | 4.751.734         | 0                      | 0                 |
|                      | Materielle anlægsaktiver i alt               | 11.314.678        | 10.325.556        | 1.145.818              | 1.145.818         |
| 7                    | Kapitalandele i dattervirksomheder           | 0                 | 0                 | 15.470.495             | 13.524.474        |
|                      | Tilgodehavender hos tilknyttede virksomheder | 0                 | 0                 | 7.850.000              | 7.850.000         |
| 8                    | Kapitalandele i associerede virksomheder     | 76.079            | 6.295.930         | 76.080                 | 6.295.930         |
|                      | Andre værdipapirer og kapitalandele          | 10.000            | 10.000            | 0                      | 0                 |
|                      | Andre tilgodehavender                        | 14.957.600        | 7.636.272         | 14.957.600             | 3.539.849         |
|                      | Finansielle anlægsaktiver i alt              | 15.043.679        | 13.942.202        | 38.354.175             | 31.210.253        |
|                      | <b>Anlægsaktiver i alt</b>                   | <b>27.963.097</b> | <b>26.273.683</b> | <b>39.499.993</b>      | <b>32.356.071</b> |

**Balance 31. december**

| Note   | Koncern           |                   | Modervirksomhed   |                   |
|--|-------------------|-------------------|-------------------|-------------------|
|  | 2014              | 2013              | 2014              | 2013              |
| <b>Aktiver</b>                                     |                   |                   |                   |                   |
| <b>Omsætningsaktiver</b>                           |                   |                   |                   |                   |
| Råvarer og hjælpematerialer                        | 349.531           | 257.563           | 0                 | 0                 |
| Fremstillede færdigvarer og handelsvarer           | 413.599           | 413.599           | 0                 | 0                 |
| Varebeholdninger i alt                             | 763.130           | 671.162           | 0                 | 0                 |
| Tilgodehavender fra salg og tjenesteydelser        | 7.635.033         | 5.801.396         | 0                 | 0                 |
| Igangværende arbejder for fremmed regning          | 3.082.277         | 5.087.848         | 0                 | 0                 |
| Tilgodehavender hos associerede virksomheder       | 0                 | 4.529.236         | 0                 | 4.529.236         |
| Udskudte skatteaktiver                             | 0                 | 335.961           | 231.543           | 217.563           |
| Tilgodehavende selskabsskat                        | 145.243           | 39.544            | 185.472           | 55.595            |
| Andre tilgodehavender                              | 2.060.971         | 268.801           | 241.150           | 368.812           |
| Tilgodehavende hos virksomhedsdeltagere og ledelse | 0                 | 15.917            | 0                 | 15.917            |
| Periodeafgrænsningsposter                          | 37.437            | 33.003            | 0                 | 0                 |
| Tilgodehavender i alt                              | 12.960.961        | 16.111.706        | 658.165           | 5.187.123         |
| Likvide beholdninger                               | 6.958.895         | 14.841.371        | 643.363           | 6.544.844         |
| <b>Omsætningsaktiver i alt</b>                     | <b>20.682.986</b> | <b>31.624.239</b> | <b>1.301.528</b>  | <b>11.731.967</b> |
| <b>Aktiver i alt</b>                               | <b>48.646.083</b> | <b>57.897.922</b> | <b>40.801.521</b> | <b>44.088.038</b> |

**Balance 31. december**

| <b>Passiver</b>               |                                     |                          |                          |                          |                          |
|-------------------------------|-------------------------------------|--------------------------|--------------------------|--------------------------|--------------------------|
| <u>Note</u>                   | Koncern                             |                          | Modervirksomhed          |                          |                          |
|                               | <u>2014</u>                         | <u>2013</u>              | <u>2014</u>              | <u>2013</u>              |                          |
| <b>Egenkapital</b>            |                                     |                          |                          |                          |                          |
| 9                             | Anpartskapital                      | 500.000                  | 500.000                  | 500.000                  | 500.000                  |
| 10                            | Overført resultat                   | 29.457.123               | 36.101.631               | 29.457.123               | 36.182.508               |
| 11                            | Foreslået udbytte for regnskabsåret | 0                        | 49.200                   | 0                        | 49.200                   |
|                               | <b>Egenkapital i alt</b>            | <b><u>29.957.123</u></b> | <b><u>36.650.831</u></b> | <b><u>29.957.123</u></b> | <b><u>36.731.708</u></b> |
|                               | <b>Minoritetsinteresser</b>         | <b><u>1.739.089</u></b>  | <b><u>998.025</u></b>    | <b><u>0</u></b>          | <b><u>0</u></b>          |
| <b>Hensatte forpligtelser</b> |                                     |                          |                          |                          |                          |
|                               | Hensættelser til udskudt skat       | 373.379                  | 0                        | 0                        | 0                        |
|                               | Andre hensatte forpligtelser        | 500.000                  | 500.000                  | 5.275.547                | 120.657                  |
|                               | <b>Hensatte forpligtelser i alt</b> | <b><u>873.379</u></b>    | <b><u>500.000</u></b>    | <b><u>5.275.547</u></b>  | <b><u>120.657</u></b>    |

**Balance 31. december**

| <b>Passiver</b>           |  | <b>Koncern</b>           |                          | <b>Modervirksomhed</b>   |                          |
|---------------------------|--|--------------------------|--------------------------|--------------------------|--------------------------|
|                           |  | <b>2014</b>              | <b>2013</b>              | <b>2014</b>              | <b>2013</b>              |
| <b>Note</b>               |  |                          |                          |                          |                          |
| <b>Gældsforpligtelser</b> |  |                          |                          |                          |                          |
| 12                        | Gæld til pengeinstitutter                    | 3.200.000                | 3.050.000                | 0                        | 0                        |
|                           | Gæld til tilknyttede virksomheder            | 0                        | 0                        | 5.381.998                | 5.384.226                |
|                           | Langfristede gældsforpligtelser i alt        | <u>3.200.000</u>         | <u>3.050.000</u>         | <u>5.381.998</u>         | <u>5.384.226</u>         |
|                           | Kortfristet del af langfristet gæld          | 0                        | 150.000                  | 0                        | 0                        |
|                           | Gæld til pengeinstitutter                    | 0                        | 6.281.623                | 0                        | 1.826.447                |
|                           | Modtagne forudbetalinger fra kunder          | 419.883                  | 432.586                  | 0                        | 0                        |
|                           | Leverandører af varer og tjenesteydelser     | 7.869.860                | 5.552.760                | 0                        | 0                        |
|                           | Anden gæld                                   | 4.581.580                | 4.282.097                | 186.853                  | 25.000                   |
|                           | Periodeafgrænsningsposter                    | <u>5.169</u>             | <u>0</u>                 | <u>0</u>                 | <u>0</u>                 |
|                           | Kortfristede gældsforpligtelser i alt        | <u>12.876.492</u>        | <u>16.699.066</u>        | <u>186.853</u>           | <u>1.851.447</u>         |
|                           | <b>Gældsforpligtelser i alt</b>              | <b><u>16.076.492</u></b> | <b><u>19.749.066</u></b> | <b><u>5.568.851</u></b>  | <b><u>7.235.673</u></b>  |
|                           | <b>Passiver i alt</b>                        | <b><u>48.646.083</u></b> | <b><u>57.897.922</u></b> | <b><u>40.801.521</u></b> | <b><u>44.088.038</u></b> |
| <b>13</b>                 | <b>Pantsætninger og sikkerhedsstillelser</b> |                          |                          |                          |                          |
| <b>14</b>                 | <b>Eventualposter</b>                        |                          |                          |                          |                          |
| <b>15</b>                 | <b>Nærtstående parter</b>                    |                          |                          |                          |                          |

## Pengestrømsopgørelse 1. januar - 31. december

| Note   | Koncern           |                    |
|--|-------------------|--------------------|
|  | 2014              | 2013               |
| Årets resultat   | -1.845.279        | 893.500            |
| 16 Reguleringer  | 5.207.352         | 946.425            |
| 17 Ændring i driftskapital                             | 908.329           | 7.946.727          |
| Pengestrømme fra drift før finansielle poster          | 4.270.402         | 9.786.652          |
| Renteindbetalinger og lignende                         | 150.076           | 4.459.228          |
| Renteudbetalinger og lignende                          | -694.876          | -1.002.416         |
| Pengestrøm fra ordinær drift                           | 3.725.602         | 13.243.464         |
| Betalt selskabsskat                                    | -124.272          | -55.595            |
| <b>Pengestrømme fra driftsaktivitet</b>                | <b>3.601.330</b>  | <b>13.187.869</b>  |
| Køb af materielle anlægsaktiver                        | -1.268.879        | -1.651.730         |
| Salg af materielle anlægsaktiver                       | 457.000           | 874.800            |
| Køb af finansielle anlægsaktiver                       | 0                 | -11.993.000        |
| Salg af finansielle anlægsaktiver                      | 3.620.000         | 0                  |
| Udlån  | 0                 | 696.055            |
| Andre pengestrømme fra (brugt i) investeringsaktivitet | 0                 | 0                  |
| <b>Pengestrømme fra investeringsaktivitet</b>          | <b>2.808.121</b>  | <b>-12.073.875</b> |
| Afdrag på langfristet gæld                             | 0                 | -360.850           |
| Betalt udbytte   | -5.179.200        | -96.600            |
| Andre pengestrømme vedrørende finansieringsaktivitet   | -2.831.104        | 9.244.508          |
| <b>Pengestrømme fra finansieringsaktivitet</b>         | <b>-8.010.304</b> | <b>8.787.058</b>   |
| <b>Ændring i likvider</b>                              | <b>-1.600.853</b> | <b>9.901.052</b>   |
| Likvider 1. januar 2014                                | 8.559.748         | -1.341.304         |
| <b>Likvider 31. december 2014</b>                      | <b>6.958.895</b>  | <b>8.559.748</b>   |
| <b>Likvider</b>  |                   |                    |
| Likvide beholdninger                                   | 6.958.895         | 14.841.371         |
| Kortfristet gæld til pengeinstitutter                  | 0                 | -6.281.623         |
| <b>Likvider 31. december 2014</b>                      | <b>6.958.895</b>  | <b>8.559.748</b>   |



## Noter

|  | Koncern           |                   |                  |                  |
|--|-------------------|-------------------|------------------|------------------|
|  | 31/12 2014        | 31/12 2013        |                  |                  |
| <b>4. Goodwill</b>                             |                   |                   |                  |                  |
| Kostpris 1. januar 2014                        | 2.005.925         | 0                 |                  |                  |
| Tilgang i årets løb                            | 0                 | 2.005.925         |                  |                  |
| <b>Kostpris 31. december 2014</b>              | <b>2.005.925</b>  | <b>2.005.925</b>  |                  |                  |
| Årets af-/nedskrivninger                       | -401.185          | 0                 |                  |                  |
| <b>Af- og nedskrivninger 31. december 2014</b> | <b>-401.185</b>   | <b>0</b>          |                  |                  |
| <b>Regnskabsmæssig værdi 31. december 2014</b> | <b>1.604.740</b>  | <b>2.005.925</b>  |                  |                  |
|  |                   |                   |                  |                  |
|  | Koncern           |                   | Modervirksomhed  |                  |
|  | 31/12 2014        | 31/12 2013        | 31/12 2014       | 31/12 2013       |
| <b>5. Grunde og bygninger</b>                  |                   |                   |                  |                  |
| Kostpris 1. januar 2014                        | 10.397.767        | 10.397.767        | 1.145.818        | 1.145.818        |
| Tilgang i årets løb                            | 56.377            | 0                 | 0                | 0                |
| <b>Kostpris 31. december 2014</b>              | <b>10.454.144</b> | <b>10.397.767</b> | <b>1.145.818</b> | <b>1.145.818</b> |
| Årets opskrivning                              | 1.270.459         | 0                 | 0                | 0                |
| <b>Opskrivninger 31. december 2014</b>         | <b>1.270.459</b>  | <b>0</b>          | <b>0</b>         | <b>0</b>         |
| Af- og nedskrivninger 1. januar 2014           | -4.823.945        | -4.442.072        | 0                | 0                |
| Årets af-/nedskrivninger                       | -154.844          | -381.873          | 0                | 0                |
| <b>Af- og nedskrivninger 31. december 2014</b> | <b>-4.978.789</b> | <b>-4.823.945</b> | <b>0</b>         | <b>0</b>         |
| <b>Regnskabsmæssig værdi 31. december 2014</b> | <b>6.745.814</b>  | <b>5.573.822</b>  | <b>1.145.818</b> | <b>1.145.818</b> |
| Ejendomsvurdering 1. oktober 2014              | 4.547.400         | 4.547.400         | 0                | 0                |

## Noter

---

|   | Koncern            |                    |
|---|--------------------|--------------------|
|   | 31/12 2014         | 31/12 2013         |
| <b>6. Andre anlæg, driftsmateriel og inventar</b> |                    |                    |
| Kostpris 1. januar 2014                           | 20.903.571         | 21.443.951         |
| Tilgang i årets løb                               | 1.212.502          | 1.651.730          |
| Afgang i årets løb                                | -279.569           | -2.192.118         |
| <b>Kostpris 31. december 2014</b>                 | <b>21.836.504</b>  | <b>20.903.563</b>  |
| Af- og nedskrivninger 1. januar 2014              | -16.151.829        | -16.676.231        |
| Årets af-/nedskrivninger                          | -1.115.811         | -1.276.469         |
| Af-/nedskrivninger, afhændede aktiver             | 0                  | 1.800.871          |
| <b>Af- og nedskrivninger 31. december 2014</b>    | <b>-17.267.640</b> | <b>-16.151.829</b> |
| <b>Regnskabsmæssig værdi 31. december 2014</b>    | <b>4.568.864</b>   | <b>4.751.734</b>   |

**Noter**

|   | Modervirksomhed   |                   |                     |                   |
|---|-------------------|-------------------|---------------------|-------------------|
|   | 31/12 2014        | 31/12 2013        |                     |                   |
| <b>7. Kapitalandele i dattervirksomheder</b>                                    |                   |                   |                     |                   |
| Kostpris 1. januar 2014   | 8.020.001         | 3.020.001         |                     |                   |
| Tilgang i årets løb   | 0                 | 5.000.000         |                     |                   |
| <b>Kostpris 31. december 2014</b>   | <b>8.020.001</b>  | <b>8.020.001</b>  |                     |                   |
| Nedskrivninger 1. januar 2014   | -1.939.801        | -1.365.465        |                     |                   |
| Årets resultat før afskrivninger på goodwill                                    | 938.671           | -574.336          |                     |                   |
| Opskrivning af ejendomme  | 743.219           | 0                 |                     |                   |
| <b>Nedskrivninger 31. december 2014</b>   | <b>-257.911</b>   | <b>-1.939.801</b> |                     |                   |
| Årets afskrivninger på goodwill   | -401.185          | 0                 |                     |                   |
| <b>Afskrivninger på goodwill 31. december 2014</b>                              | <b>-401.185</b>   | <b>0</b>          |                     |                   |
| Modregnet i tilgodehavender   | 2.834.043         | 7.444.274         |                     |                   |
| Overført til hensatte forpligtelser   | 5.275.547         | 0                 |                     |                   |
| <b>Modregnet i tilgodehavender og hensatte forpligtelser</b>                    | <b>8.109.590</b>  | <b>7.444.274</b>  |                     |                   |
| <b>Regnskabsmæssig værdi 31. december 2014</b>                                  | <b>15.470.495</b> | <b>13.524.474</b> |                     |                   |
| I regnskabsposten indgår goodwill med   | 1.604.740         | 2.005.925         |                     |                   |
| <b>Hovedtallene for virksomhederne ifølge de seneste godkendte årsrapporter</b> |                   |                   |                     |                   |
|   |                   |                   | <b>Regnskabs-</b>   |                   |
|   |                   |                   | <b>mæssig værdi</b> |                   |
|   |                   |                   | <b>hos Henry</b>    |                   |
|   |                   |                   | <b>Jakobsen</b>     |                   |
|   |                   |                   | <b> Holding ApS</b> |                   |
| H. J. Ejendomsselskabet A/S   | Ejerandel         | Egenkapital       | Årets resultat      |                   |
|   | 100 %             | 8.648.488         | 124.014             | 8.648.488         |
| Carpe Diem 05 A/S   | 100 %             | -5.893.160        | -665.314            | 0                 |
| Skibbild Entreprise A/S   | 75 %              | 6.956.354         | 1.973.295           | 6.822.007         |
|   |                   | <b>9.711.682</b>  | <b>1.431.995</b>    | <b>15.470.495</b> |

## Noter

|  | Koncern        |                   | Modervirksomhed  |                   |
|--|----------------|-------------------|------------------|-------------------|
|  | 31/12 2014     | 31/12 2013        | 31/12 2014       | 31/12 2013        |
| <b>8. Kapitalandele i associerede virksomheder</b> |                |                   |                  |                   |
| Kostpris 1. januar 2014                            | 11.553.475     | 4.560.475         | 11.553.475       | 4.560.475         |
| Tilgang i årets løb                                | 0              | 6.993.000         | 0                | 6.993.000         |
| Afgang i årets løb                                 | -11.513.475    | 0                 | -11.513.475      | 0                 |
| <b>Kostpris 31. december 2014</b>                  | <b>40.000</b>  | <b>11.553.475</b> | <b>40.000</b>    | <b>11.553.475</b> |
| Nedskrivninger 1. januar 2014                      | -5.257.545     | -2.537.880        | -5.257.544       | -2.537.880        |
| Årets resultat før afskrivninger på goodwill       | 6.814          | -2.719.665        | 6.814            | -2.719.665        |
| Årets tilbageførsler på afgang                     | 5.286.810      | 0                 | 5.286.810        | 0                 |
| <b>Nedskrivninger 31. december 2014</b>            | <b>36.079</b>  | <b>-5.257.545</b> | <b>36.080</b>    | <b>-5.257.545</b> |
| <b>Regnskabsmæssig værdi 31. december 2014</b>     | <b>76.079</b>  | <b>6.295.930</b>  | <b>76.080</b>    | <b>6.295.930</b>  |
| <b>Associerede virksomheder:</b>                   |                |                   |                  |                   |
|  |                | <b>Hjemsted</b>   | <b>Ejerandel</b> |                   |
| Skibbild Invest ApS                                |                | Herning           | 20 %             |                   |
|  |                |                   |                  |                   |
|  | Koncern        |                   | Modervirksomhed  |                   |
|  | 31/12 2014     | 31/12 2013        | 31/12 2014       | 31/12 2013        |
| <b>9. Anpartskapital</b>                           |                |                   |                  |                   |
| Anpartskapital 1. januar 2014                      | 500.000        | 500.000           | 500.000          | 500.000           |
|  | <b>500.000</b> | <b>500.000</b>    | <b>500.000</b>   | <b>500.000</b>    |



## Noter

---

### 13. Pantsætninger og sikkerhedsstillelser (fortsat)

Til sikkerhed for mellemværende med pengeinstitut og kautionsforsikringsselskab har et selskab i koncernen stillet virksomhedspant på nominelt 7.500 t.kr. Virksomhedspantet omfatter følgende aktiver, hvis regnskabsmæssige værdi på balancedagen udgør:

|  |             |
|--|-------------|
| Varebeholdninger                             | 350 t.kr.   |
| Tilgodehavender fra salg- og tjenesteydelser | 7.635 t.kr. |
| Andre anlæg, driftsmateriel og inventar      | 4.393 t.kr. |

Der er af moderselskabet kautioneret for Carpe Diem 05 A/S og H.J. Ejendomsselskabet A/S for mellemværende med pengeinstitutter.

### 14. Eventualposter

#### Eventualforpligtelser

Der er stillet arbejdsgarantier for i alt 25.172 t.kr. og betalingsgarantier for i alt 600 t.kr. Herudover har selskabet stillet sædvanlige garantiforpligtelser for udført arbejde.

#### Sambeskatning

Selskabet er administrationsselskab i den nationale sambeskatning og hæfter ubegrænset og solidarisk med de øvrige sambeskattede selskaber for den samlede selskabsskat.

Selskabet hæfter ubegrænset og solidarisk med de øvrige sambeskattede selskaber for eventuelle forpligtelser til at indeholde kildeskat på renter, royalties og udbytter.

### 15. Nærtstående parter

#### Ejerforhold

Følgende er noteret i modervirksomhedens fortegnelse som ejer af minimum 5 % af stemmerne eller minimum 5 % af selskabskapitalen:

Henry Jakobsen, Gødstrupvej 100, 7400 Herning

**Noter**

|   | Koncern          |                  |
|---|------------------|------------------|
|   | 2014             | 2013             |
| <b>16. Reguleringer</b>   |                  |                  |
| Af- og nedskrivninger af materielle og immaterielle anlægsaktiver | 1.494.409        | 1.174.789        |
| Nedskrivninger af tilgodehavender                                 | 2.726.545        | 1.497.079        |
| Resultat af kapitalandele i tilknyttede virksomheder efter skat   | 0                | 0                |
| Resultat af kapitalandele i associerede virksomheder efter skat   | -6.814           | 1.071.488        |
| Andre finansielle indtægter                                       | -150.076         | -4.459.228       |
| Andre finansielle omkostninger                                    | 694.876          | 1.002.416        |
| Skat af årets resultat  | 448.412          | 1.322.813        |
| Øvrige reguleringer   | 0                | -662.932         |
|   | <b>5.207.352</b> | <b>946.425</b>   |
| <b>17. Ændring i driftskapital</b>                                |                  |                  |
| Ændring i varebeholdninger  | -91.968          | 2.651.190        |
| Ændring i tilgodehavender   | -1.608.752       | 12.718.099       |
| Ændring i leverandørgæld og anden gæld                            | 2.609.049        | -7.422.562       |
|   | <b>908.329</b>   | <b>7.946.727</b> |