



Ice Trawl Greenland A/S  
Umiarsualivimmut 25  
Postboks 1025  
3911 Sisimiut  
CVR-nr. 13 68 90 08

Årsrapport 2024

Årsrapporten er fremlagt og godkendt på selskabets  
ordinære generalforsamling

Nuuk, den 3. april 2025

Andor Thomsen

## Indholdsfortegnelse

	<u>Side</u>
<b>Påtegninger</b>	
Ledelsespåtegning	3
Den uafhængige revisors revisionspåtegning	4
<b>Ledelsesberetning</b>	
Selskabsoplysninger	6
Beretning	7
Hoved og nøgletal	8
<b>Årsregnskab 1. januar – 31. december</b>	
Anvendt regnskabspraksis	9
Resultatopgørelse	13
Balance	14
Egenkapitalopgørelse	16
Pengestrømsopgørelse	17
Noter	18

## Påtegninger

### Ledelsespåtegning

Bestyrelse og direktion har dags dato behandlet og godkendt årsrapporten for regnskabsåret 1. januar 2024 – 31. december 2024 for Ice Trawl Greenland A/S.

Årsregnskabet er aflagt i overensstemmelse med årsregnskabsloven.

Det er vores opfattelse, at årsregnskabet giver et retvisende billede af selskabets aktiver, passiver og finansielle stilling pr. 31. december 2024 samt af resultatet af selskabets aktiviteter og pengestrømme for regnskabsåret 1. januar 2024 – 31. december 2024. Det er endvidere vores opfattelse, at ledelsesberetningen indeholder en retvisende redegørelse for de forhold, beretningen omhandler.

Årsrapporten indstilles til generalforsamlingens godkendelse.

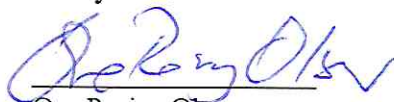
Nuuk, den 3. april 2025

#### Direktion

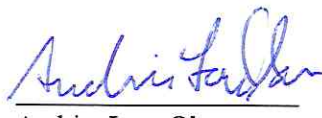


Andrias Lava Olsen


#### Bestyrelse



Ove Rosing Olsen  
formand



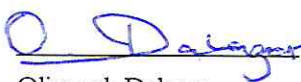
Andrias Lava Olsen



Ken Karl Fencker



Malik Peter Hegelund Olsen



Olinguak Dalager

## Den uafhængige revisors revisionspåtegning

### Til kapitalejerne i Ice Trawl Greenland A/S

#### Konklusion

Vi har revideret årsregnskabet for Ice Trawl Greenland A/S for regnskabsåret 1. januar – 31. december 2024, der omfatter anvendt regnskabspraksis, resultatopgørelse, balance, egenkapitalopgørelse, pengestrømsopgørelse og noter. Årsregnskabet udarbejdes efter årsregnskabsloven.

Det er vores opfattelse, at årsregnskabet giver et retvisende billede af selskabets aktiver, passiver og finansielle stilling pr. 31. december 2024 samt af resultatet af selskabets aktiviteter og pengestrømme for regnskabsåret 1. januar – 31. december 2024 i overensstemmelse med årsregnskabsloven.

#### Grundlag for konklusion

Vi har udført vores revision i overensstemmelse med internationale standarder om revision og de yderligere krav, der er gældende i Grønland. Vores ansvar ifølge disse standarder og krav er nærmere beskrevet i revisionspåtegningens afsnit "Revisors ansvar for revisionen af årsregnskabet". Det er vores opfattelse, at det opnåede revisionsbevis er tilstrækkeligt og egnet som grundlag for vores konklusion.

#### Uafhængighed

Vi er uafhængige af selskabet i overensstemmelse med International Ethics Standards Board for Accountants' internationale retningslinjer for revisors etiske adfærd (IESBA Code) og de yderligere etiske krav, der er gældende i Grønland, ligesom vi har opfyldt vores øvrige etiske forpligtelser i henhold til disse krav og IESBA Code.

#### Ledelsens ansvar for årsregnskabet

Ledelsen har ansvaret for udarbejdelsen af et årsregnskab, der giver et retvisende billede i overensstemmelse med årsregnskabsloven. Ledelsen har endvidere ansvaret for den interne kontrol, som ledelsen anser for nødvendig for at udarbejde et årsregnskab uden væsentlig fejlinformation, uanset om denne skyldes besvigelser eller fejl.

Ved udarbejdelsen af årsregnskabet er ledelsen ansvarlig for at vurdere selskabets evne til at fortsætte driften; at oplyse om forhold vedrørende fortsat drift, hvor dette er relevant; samt at udarbejde årsregnskabet på grundlag af regnskabsprincippet om fortsat drift, medmindre ledelsen enten har til hensigt at likvidere selskabet, indstille driften eller ikke har andet realistisk alternativ end at gøre dette.

#### Revisors ansvar for revisionen af årsregnskabet

Vores mål er at opnå høj grad af sikkerhed for, om årsregnskabet som helhed er uden væsentlig fejlinformation, uanset om denne skyldes besvigelser eller fejl, og at afgive en revisionspåtegning med en konklusion. Høj grad af sikkerhed er et højt niveau af sikkerhed, men er ikke en garanti for, at en revision, der udføres i overensstemmelse med internationale standarder om revision og de yderligere krav, der er gældende i Grønland, altid vil afdække væsentlig fejlinformation, når sådan findes. Fejlinformationer kan opstå som følge af besvigelser eller fejl og kan betragtes som væsentlige, hvis det med rimelighed kan forventes, at de enkeltvis eller samlet har indflydelse på de økonomiske beslutninger, som regnskabsbrugere træffer på grundlag af årsregnskabet.

Som led i en revision, der udføres i overensstemmelse med internationale standarder om revision og de yderligere krav, der er gældende i Grønland, foretager vi faglige vurderinger og opretholder professionel skepsis under revisionen. Herudover:

- ▶ Identificerer og vurderer vi risikoen for væsentlig fejlinformation i årsregnskabet, uanset om denne skyldes besvigelser eller fejl, udformer og udfører revisionshandlinger som reaktion på disse risici samt opnår revisionsbevis, der er tilstrækkeligt og egnet til at danne grundlag for vores konklusion. Risikoen for ikke at opdage væsentlig fejlinformation forårsaget af besvigelser er højere end ved væsentlig fejlinformation forårsaget af fejl, idet besvigelser kan omfatte sammensværgelser, dokumentfalsk, bevidste udeladelser, vildledning eller tilsidesættelse af intern kontrol.
- ▶ Opnår vi forståelse af den interne kontrol med relevans for revisionen for at kunne udforme revisionshandlinger, der er passende efter omstændighederne, men ikke for at kunne udtrykke en konklusion om effektiviteten af selskabets interne kontrol.
- ▶ Tager vi stilling til, om den regnskabspraksis, som er anvendt af ledelsen, er passende, samt om de regnskabsmæssige skøn og tilknyttede oplysninger, som ledelsen har udarbejdet, er rimelige.
- ▶ Konkluderer vi, om ledelsens udarbejdelse af årsregnskabet på grundlag af regnskabsprincippet om fortsat drift er passende, samt om der på grundlag af det opnåede revisionsbevis er væsentlig usikkerhed forbundet med begivenheder eller forhold, der kan skabe betydelig tvivl om selskabets evne til at fortsætte driften. Hvis vi konkluderer, at der er en væsentlig usikkerhed, skal vi i vores revisionspåtegning gøre opmærksom på oplysninger herom i årsregnskabet eller, hvis sådanne oplysninger ikke er tilstrækkelige, modificere vores konklusion. Vores konklusion er baseret på det revisionsbevis, der er opnået frem til datoen for vores revisionspåtegning. Fremtidige begivenheder eller forhold kan dog medføre, at selskabet ikke længere kan fortsætte driften.
- ▶ Tager vi stilling til den samlede præsentation, struktur og indhold af årsregnskabet, herunder noteoplysningerne, samt om årsregnskabet afspejler de underliggende transaktioner og begivenheder på en sådan måde, at der gives et retvisende billede heraf.

Vi kommunikerer med den øverste ledelse om bl.a. det planlagte omfang og den tidsmæssige placering af revisionen samt betydelige revisionsmæssige observationer, herunder eventuelle betydelige mangler i intern kontrol, som vi identificerer under revisionen.

### Udtalelse om ledelsesberetningen

Ledelsen er ansvarlig for ledelsesberetningen.

Vores konklusion om årsregnskabet omfatter ikke ledelsesberetningen, og vi udtrykker ingen form for konklusion med sikkerhed om ledelsesberetningen.

I tilknytning til vores revision af årsregnskabet er det vores ansvar at læse ledelsesberetningen og i den forbindelse overveje, om ledelsesberetningen er væsentligt inkonsistent med årsregnskabet eller vores viden opnået ved revisionen eller på anden måde synes at indeholde væsentlig fejlinformation.

Vores ansvar er derudover at overveje, om ledelsesberetningen indeholder krævede oplysninger i henhold til årsregnskabsloven.

Baseret på det udførte arbejde er det vores opfattelse, at ledelsesberetningen er i overensstemmelse med årsregnskabet og er udarbejdet i overensstemmelse med årsregnskabslovens krav. Vi har ikke fundet væsentlig fejlinformation i ledelsesberetningen.

Aarhus, den 3. april 2025

EY GODKENDT REVISIONSPARTNERSELSKAB

CVR-nr. 30 70 02 28

Claus Hammer-Pedersen

Statsaut. revisor

mne21334

# Ledelsesberetning

## Selskabsoplysninger

### Selskab

Ice Trawl Greenland A/S  
c/o Royal Greenland A/S  
Umiarsualivimmut 25  
Postboks 1025  
3911 Sisimiut

CVR-nr.: 13 68 90 08

Hjemsted: Kommuneqarfik Qeqqata

Regnskabsår: 1. januar – 31. december

### Bestyrelse

Ove Rosing Olsen, formand

Andrias Lava Olsen

Ken Karl Fencker

Malik Peter Hegelund Olsen

Olinguak Dalager

### Direktion

Andrias Lava Olsen

### Revision

EY Godkendt Revisionspartnerselskab

## Beretning

### Selskabets væsentligste aktiviteter

Selskabets aktivitet består i fangst, produktion og salg af rejer. Herudover ejes en andel på 46,6 % i Gaia Fish A/S, der fisker ferske rejer, samt en andel på 50 % i selskabet Qaleralik A/S. Dette selskab fisker primært hellefisk, torsk og rødfisk samt tillige rejer i Barentshavet. Selskabet udøver hverken forsknings- eller udviklingsaktiviteter.

### Udviklingen i aktiviteter og økonomiske forhold

Selskabets trawler M/TR. Nataarnaq har fisket på selskabets rejekvote i Øst- og Vestgrønland. De realiserede mængder og mikset har været tilfredsstillende.

Aktiviteten i Gaia Fish A/S har været stærkt påvirket af at selskabets trawler "Lomur" sank tilbage i marts måned. Tilgangen med at fremskaffe en afløser for trawleren Lomur har været grundig, men tidskrævende. I oktober blev der underskrevet købskontrakt om en tidligere norsk registreret trawler, som nu har fået navnet Tuullik. Trawleren har ligget på værft siden november for at blive klargjort til fiskeri i Grønland. Forventningen er, at fiskeriet med Tuullik påbegyndes primo marts 2025.

Driften i Qaleralik A/S har forløbet som forventet. Priser på såvel hellefisk som torsk har ligget på et højere niveau end tidligere år, mens priserne og fiskeriaktiviteten af rejefiskeriet i Barentshavet har været under forventning.

### Årets resultat i forhold til det forventede

Bestyrelsen forventede, at omsætningen ville ligge i niveauet 220-240 mio. kr. Omsætningen i 2024 udgjorde 214,2 mio. kr. (2023: 238,9 mio. kr.) og var dermed 2,7 % lavere end estimeret. Årets resultat, udgjorde et overskud på 68 mio. kr. (2023: 74 mio. kr.) efter skat og et overskud på 68,9 mio. kr. før skat (2023: 80,9 mio. kr.). Bestyrelsen forventede, at det samlede resultat før skat ville ligge i niveauet 65-80 mio. kr.

Resultatet er dermed i overensstemmelse med det forventede og bestyrelsen betegner det samlede resultat for 2024 som tilfredsstillende.

### Begivenheder efter regnskabsårets udløb

Fra balancedagen og frem til i dag er der ikke indtrådt forhold, som forrykker vurderingen af årsregnskabet.

### Selskabets forventede udvikling

På trods af en lavere kvote forventes M/TR. Nataarnaq vil være i drift hele året. Der stiles mod et fiskeri på såvel vest som øst kvoten. Omsætningen forventes i niveauet 220 – 240 mio. kr.

Gaia Fish A/S har skiftet navn til Tuullik A/S, lige som den nyindkøbte trawler også har fået navnet M/TR Tuullik. Selskabets resultatandel fra driften i Tuullik A/S forventes påvirket positivt i forhold til i år, da Tuullik A/S nu har et skib, som kommer i drift. Tuullik A/S har tilstrækkelig kvote til at fiske hele året.

Selskabets resultatandel af driften i Qaleralik A/S forventes at ligge under det i 2024 realiserede. Dette skyldes primært, at Qaleraliks hellefiskekvote er reduceret med en tredjedel, og at selskabets trawler M/TR Tuugaalik nu forventes at have ledig fiskerikapacitet mod slutningen af året.

Bestyrelsen forventer at det samlede resultat før skat for 2025, vil ligge i niveauet 65 - 75 mio. kr.

### Hovedtal og nøgletal

	2024 12 mdr.	2023 12 mdr.	2022 12 mdr.	2021 12 mdr.	2020 12 mdr.
<b>Hovedtal</b>					
Nettoomsætning	214.226	238.893	230.689	160.982	213.025
Bruttofortjeneste	95.854	93.571	113.006	84.294	114.242
Resultat af ordinær primær drift	39.705	29.973	53.554	36.978	58.636
Andre driftsindtægter og -omkostninger	0	0	0	113.654	0
Resultat af finansielle poster	2.672	4.932	3.013	-37	5
Årets resultat	67.972	73.990	78.650	134.544	68.246
Aktiver i alt (balancesum)	716.547	702.296	640.463	602.752	461.087
Investeringer i materielle anlægsaktiver, netto	892	9.766	2.716	123.331	36.242
Egenkapital	590.762	554.791	514.701	484.051	381.383

### Nøgletal

Afkastningsgrad	9,3 %	11,3 %	14,2 %	28,3 %	13,2 %
Likviditetsgrad	368,8 %	136,7 %	119,1 %	93,8 %	117,8 %
Soliditetsgrad	82,4 %	79,0 %	80,4 %	80,3 %	82,7 %
Egenkapitalforrentning	12,0 %	13,8 %	15,7 %	31,1 %	18,8 %

Gennemsnitligt antal fuldtids-Beskæftigede	36	32	33	33	32
--	----	----	----	----	----

### Nøgletal

De i hoved- og nøgletalsoversigten anførte nøgletal er beregnet således:

Bruttofortjeneste	Nettoomsætning + Ændring i lagre af færdigvarer og varer under fremstilling + Omkostninger til råvarer og hjælpematerialer + Andre eksterne omkostninger
Afkastningsgrad	$\frac{\text{Resultat før finansielle poster} \times 100}{\text{Gennemsnitlige aktiver}}$
Likviditetsgrad	$\frac{\text{Omsætningsaktiver} \times 100}{\text{Kortfristet gæld}}$
Soliditetsgrad	$\frac{\text{Egenkapital ultimo} \times 100}{\text{Passiver i alt, ultimo}}$
Egenkapitalforrentning	$\frac{\text{Årets resultat efter skat} \times 100}{\text{Gennemsnitlig egenkapital}}$

# Årsregnskab 1. januar 2024 – 31. december 2024

## Anvendt regnskabspraksis

Årsrapporten for Ice Trawl Greenland A/S for 2024 er aflagt i overensstemmelse med årsregnskabslovens bestemmelser for regnskabsklasse C mellem. Enkelte tekster i resultatopgørelse og balance er tilpasset virksomhedens konkrete forhold for at give et mere retvisende billede.

Årsrapporten er aflagt efter samme regnskabspraksis som sidste år.

## Generelt om indregning og måling

Aktiver indregnes i balancen, når det er sandsynligt, at fremtidige økonomiske fordele vil tilflyde selskabet, og aktivets værdi kan måles pålideligt.

Forpligtelser indregnes i balancen, når det er sandsynligt, at fremtidige økonomiske fordele vil fragå selskabet, og forpligtelsens værdi kan måles pålideligt.

Ved første indregning måles aktiver og forpligtelser til kostpris. Efterfølgende måles aktiver og forpligtelser som beskrevet for hver enkelt regnskabspost nedenfor.

Ved indregning og måling tages hensyn til gevinster, tab og risici, der fremkommer, inden årsrapporten aflægges, og som be- eller afkræfter forhold, der eksisterede på balancedagen.

Indtægter indregnes i resultatopgørelsen i takt med, at de indtjenes. Endvidere indregnes omkostninger, der er afholdt for at opnå årets indtjening, herunder afskrivninger, nedskrivninger og hensatte forpligtelser samt tilbageførsler som følge af ændrede regnskabsmæssige skøn af beløb, der tidligere har været indregnet i resultatopgørelsen.

## Omregning af fremmed valuta

Transaktioner i fremmed valuta omregnes ved første indregning til transaktionsdagens kurs. Valutakursdifferencer, der opstår mellem transaktionsdagens kurs og kursen på betalingsdagen, indregnes i resultatopgørelsen som en finansiel post.

Tilgodehavender, gæld og andre monetære poster i fremmed valuta omregnes til balancedagens valutakurs. Forskellen mellem balancedagens kurs og kursen på tidspunktet for tilgodehavendets eller gældsforpligtelsens opståen eller indregning i seneste årsregnskab indregnes i resultatopgørelsen under finansielle indtægter og omkostninger.

## Resultatopgørelse

### Nettoomsætning

Selskabet har valgt IAS 18 som fortolkningsbidrag til indregning af indtægter. Indtægter indregnes i resultatopgørelsen til dagsværdien af det aftalte vederlag, når levering og risikoovergang til køber har fundet sted, og hvis indtægten kan opgøres pålideligt og forventes modtaget.

### Råvarer og hjælpematerialer

Råvarer og hjælpematerialer omfatter kostpris for årets solgte varer og varer medgået til produktionen i året.

**Andre eksterne omkostninger**

Andre eksterne omkostninger omfatter reparation og vedligeholdelse, andre indirekte produktionsomkostninger, administrationsvederlag m.v.

**Personaleomkostninger**

Personaleomkostninger omfatter løn og gager samt sociale omkostninger, pensioner m.v. til selskabets personale.

**Finansielle indtægter og omkostninger**

Finansielle indtægter og omkostninger indeholder renter samt udbytter og kursgevinster og –tab vedrørende værdipapirer.

**Skat af årets resultat**

Årets skat, der består af årets aktuelle skat og ændring i udskudt skat, indregnes i resultatopgørelsen med den del, der kan henføres til årets resultat, og direkte på egenkapitalen med den del, der kan henføres til posteringer direkte på egenkapitalen.

**Balance****Immaterielle anlægsaktiver**

Kvoter måles til kostpris med fradrag af akkumulerede af- og nedskrivninger eller til genindvindingsværdien, hvis denne er lavere.

Der foretages lineære afskrivninger på kvoter baseret på en vurdering af de driftsøkonomiske levetider, der er vurderet til 5 år.

**Materielle anlægsaktiver**

Trawler, produktionsanlæg og værftsophold måles til kostpris med fradrag af akkumulerede af- og nedskrivninger. Afskrivningsgrundlaget er kostprisen med fradrag af eventuel forventet restværdi efter afsluttet brugstid.

Kostprisen omfatter anskaffelsesprisen, omkostninger direkte tilknyttet anskaffelsen indtil det tidspunkt, hvor aktivet er klar til brug.

Der foretages lineære afskrivninger over den forventede brugstid og eventuelle restværdier, baseret på følgende vurdering af aktivernes forventede brugstider:

Trawler	10 - 16 år
Værftsophold	2 – 5 år

Der indgår scrapværdi for selskabets trawler på 250 mio. kr.

Fortjeneste og tab ved afhændelse af materielle anlægsaktiver opgøres som forskellen mellem salgsprisen med fradrag af salgsomkostninger og den regnskabsmæssige værdi på salgstidspunktet. Fortjeneste indregnes i resultatopgørelsen under andre driftsindtægter, medens tab indregnes under andre driftsomkostninger.

**Værdiforringelse af aktiver**

Den regnskabsmæssige værdi af immaterielle og materielle anlægsaktiver vurderes årligt for indikationer på værdiforringelse, ud over det som udtrykkes ved afskrivning.

Foreligger der indikationer på værdiforringelse, foretages nedskrivningstest af hver enkelt aktiv, henholdsvis gruppe af aktiver. Der foretages nedskrivning til genindvindingsværdien, hvis denne er lavere end den regnskabsmæssige værdi.

### **Kapitalandele i tilknyttede virksomheder og kapitalinteresser**

#### *Resultatopgørelsen*

I resultatopgørelsen indregnes den forholdsmæssige andel af de tilknyttede virksomheder og kapitalinteressers resultat efter skat og efter eliminerings af forholdsmæssig andel af intern avance/tab og fradrag af afskrivning på goodwill.

#### *Balancen*

Kapitalandele i tilknyttede virksomheder og kapitalinteresser måles til den forholdsmæssige andel af virksomhedernes indre værdi med fradrag eller tillæg af urealiserede koncerninterne avancer og tab og med tillæg eller fradrag af resterende værdi af positiv eller negativ goodwill opgjort efter overtagelsesmetoden. Indre værdi anses i regnskabet som en konsolideringsmetode.

Goodwill opgøres som forskellen mellem kostprisen for kapitalandelene og dagsværdien af de overtagne aktiver og forpligtelser. Goodwill afskrives over den forventede brugstid, som er 5-10 år.

Nettoopskrivning af kapitalandele i tilknyttede virksomheder og kapitalinteresser overføres under egenkapitalen til reserve for nettoopskrivning efter den indre værdis metode, i det omfang den regnskabsmæssige værdi overstiger anskaffelsesværdien.

Nyerhvervede eller nystiftede virksomheder indregnes i årsregnskabet fra anskaffelsestidspunktet. Solgte eller afviklede virksomheder indregnes frem til afståelsestidspunktet.

Fortjeneste eller tab ved afhændelse af tilknyttede virksomheder og kapitalinteresser opgøres som forskellen mellem afhændelssummen og den regnskabsmæssige værdi af nettoaktiver på salgstidspunktet inkl. ikke-afskrevet goodwill og forventede omkostninger til salg eller afvikling. Fortjeneste og tab indregnes i resultatopgørelsen under finansielle poster.

### **Varebeholdninger**

Varebeholdninger måles til kostpris. Er nettorealisationsværdien lavere end kostprisen, nedskrives til denne lavere værdi.

Kostpris for færdigvarer, råvarer og forbrugsbeholdninger omfatter anskaffelsespris med tillæg af hjemtagelsesomkostninger.

Nettorealisationsværdien for varebeholdninger opgøres som salgssum med fradrag af færdiggørelsesomkostninger og omkostninger, der afholdes for at effektuere salget.

### **Tilgodehavender**

Selskabet har valgt IAS 39 som fortolkningsgrundlag for nedskrivninger af finansielle tilgodehavender. Tilgodehavender måles til amortiseret kostpris, der sædvanligvis svarer til nominel værdi. Der nedskrives til imødegåelse af forventede tab.

### **Periodeafgrænsningsposter**

Periodeafgrænsningsposter, indregnet under aktiver, omfatter afholdte omkostninger vedrørende efterfølgende regnskabsår.

**Selskabsskat og udskudt skat**

Aktuelle skatteforpligtelser indregnes i balancen som beregnet skat af årets skattepligtige indkomst, reguleret for skat af tidligere års skattepligtige indkomster.

Udskudt skat måles efter den balanceorienterede gældsmetode af alle midlertidige forskelle mellem regnskabsmæssig og skattemæssig værdi af aktiver og forpligtelser. I de tilfælde, hvor opgørelse af skatteværdien kan foretages efter forskellige beskatningsregler, måles udskudt skat på grundlag af den af ledelsen planlagte anvendelse af aktivet henholdsvis afvikling af forpligtelsen.

Udskudte skatteaktiver, herunder skatteværdien af fremførselsberettigede skattemæssige underskud, indregnes med den værdi, hvortil de forventes at blive anvendt, enten ved udligning i skat af fremtidig indtjening eller ved modregning i udskudte skatteforpligtelser.

Udskudt skat måles på grundlag af de skatteregler og skattesatser, der med balancedagens lovgivning vil være gældende, når den udskudte skat forventes udløst som aktuel skat.

**Gældsforpligtelser**

Gældsforpligtelser indregnes til amortiseret kostpris, der sædvanligvis svarer til nominel værdi.

**Pengestrømsopgørelsen**

Pengestrømsopgørelsen viser selskabets pengestrømme fordelt på drifts-, investerings- og finansieringsaktivitet for året, årets forskydning i likvider og selskabets likvider ved årets begyndelse og slutning.

**Pengestrømme fra driftsaktivitet**

Pengestrømme fra driftsaktivitet opgøres som årets resultat reguleret for ikke-kontante driftsposter, ændring i driftskapital og betalt selskabsskat.

**Pengestrømme fra investeringsaktivitet**

Pengestrømme fra investeringsaktivitet omfatter betaling i forbindelse med køb og salg af virksomheder og aktiviteter samt køb og salg af immaterielle, materielle og finansielle anlægsaktiver.

**Pengestrømme fra finansieringsaktivitet**

Pengestrømme fra finansieringsaktivitet omfatter ændringer i størrelse eller sammensætning af selskabets aktiekapital og omkostninger forbundet hermed samt optagelse af lån, afdrag på rentebærende gæld og betaling af udbytte til selskabsdeltagere.

**Likvider**

Likvider omfatter likvide beholdninger og kortfristet bankgæld samt kortfristede værdipapirer, som uden hindring kan omsættes til likvide beholdninger, og hvorpå der kun er ubetydelige risici for værdiændringer.

## Resultatopgørelse

	Note	2024 tDKK	2023 tDKK
Nettoomsætning		214.226	238.893
Ændring i lagre af færdigvarer og varer under fremstilling		(9.125)	8.713
		<b>205.101</b>	<b>247.606</b>
Omkostninger til råvarer og hjælpematerialer		(76.949)	(98.683)
Andre eksterne omkostninger		(32.298)	(56.410)
Personaleomkostninger	1	(46.955)	(54.259)
Af- og nedskrivninger		(9.194)	(8.281)
<b>Resultat før finansielle poster og resultatandele</b>		<b>39.705</b>	<b>29.973</b>
Indtægter af kapitalandele i tilknyttede virksomheder	7	0	15.258
Indtægter af kapitalandele i kapitalinteresser	7	26.543	30.776
Finansielle indtægter	2	2.758	4.958
Finansielle omkostninger	3	(86)	(26)
<b>Resultat før skat</b>		<b>68.920</b>	<b>80.939</b>
Skat af årets resultat	4	(948)	(6.949)
<b>Årets resultat</b>		<b>67.972</b>	<b>73.990</b>
<b>Forslag til resultatdisponering</b>			
Foreslået ordinært udbytte for regnskabsåret		32.000	32.000
Overført til reserve for nettoopskrivning efter den indre værdis metode		26.543	30.776
Overført overskud		9.429	11.214
		<b>67.972</b>	<b>73.990</b>

## Aktiver

	Note	31.12.24 tDKK	31.12.23 tDKK
Kvoter	5	0	0
<b>Immaterielle anlægsaktiver</b>		<b>0</b>	<b>0</b>
Trawlere	6	355.036	363.613
Materielle anlægsaktiver under udførelse	6	275	0
<b>Materielle anlægsaktiver</b>		<b>355.311</b>	<b>363.613</b>
Kapitalandele i tilknyttede virksomheder	7	0	21.546
Kapitalandele i kapitalinteresser	7	230.551	201.167
Tilgodehavender hos kapitalinteresser	8	20.000	40.000
<b>Finansielle anlægsaktiver</b>		<b>250.551</b>	<b>262.713</b>
<b>Anlægsaktiver i alt</b>		<b>605.862</b>	<b>626.326</b>
Fremstillede handelsvarer		4.286	13.412
Råvarer og hjælpematerialer		6.807	6.554
<b>Varebeholdninger</b>		<b>11.093</b>	<b>19.966</b>
Tilgodehavende hos tilknyttede virksomheder		99.450	55.635
Tilgodehavende fra salg		2	0
Andre tilgodehavender		22	79
Periodeafgrænsningsposter	9	118	290
<b>Tilgodehavender</b>		<b>99.592</b>	<b>56.004</b>
<b>Omsætningsaktiver i alt</b>		<b>110.685</b>	<b>75.970</b>
<b>AKTIVER I ALT</b>		<b>716.547</b>	<b>702.296</b>

## Passiver

	Note	31.12.24 tDKK	31.12.23 tDKK
Virksomhedskapital	10	8.000	8.000
Reserve for nettoopskrivning efter den indre værdis metode		204.269	177.726
Overført resultat		346.493	337.065
Foreslået udbytte		32.000	32.000
<b>Egenkapital i alt</b>		<b>590.762</b>	<b>554.791</b>
Udskudt skat	11	95.772	91.928
<b>Hensatte forpligtelser i alt</b>		<b>95.772</b>	<b>91.928</b>
Leverandører af varer og tjenesteydelser		15.272	14.435
Gæld til tilknyttede selskaber		0	21.546
Selskabsskat		0	2.895
Kreditinstitut		4.724	11
Anden gæld		10.017	16.690
<b>Kortfristede gældsforpligtelser</b>		<b>30.013</b>	<b>55.577</b>
<b>Gældsforpligtelser i alt</b>		<b>30.013</b>	<b>55.577</b>
<b>PASSIVER I ALT</b>		<b>716.547</b>	<b>702.296</b>
Pantsætninger, sikkerhedsstillelser og kautionsforpligtelser	12		
Nærtstående parter	13		

## Egenkapitalopgørelse

	Virksomheds- kapital	Reserve for netto- opskrivning efter den indre værdis metode	Overført resultat	Foreslået udbytte	I alt
	tDKK	tDKK	tDKK	tDKK	tDKK
<b>Egenkapital 1. januar 2023</b>	<b>8.000</b>	<b>140.851</b>	<b>325.851</b>	<b>40.000</b>	<b>514.702</b>
Udloddet udbytte	0	0	0	(40.000)	(40.000)
Overført via resultatdisponering	0	30.776	11.214	32.000	73.990
Kapitalreguleringer		6.099	0	0	6.099
<b>Egenkapital 1. januar 2024</b>	<b>8.000</b>	<b>177.726</b>	<b>337.065</b>	<b>32.000</b>	<b>554.791</b>
Udloddet udbytte	0	0	0	(32.000)	(32.000)
Overført via resultatdisponering	0	26.543	9.429	32.000	67.972
<b>Egenkapital 31. december 2024</b>	<b>8.000</b>	<b>204.269</b>	<b>346.493</b>	<b>32.000</b>	<b>590.762</b>

## Pengestrømsopgørelse 1. januar – 31. december

	Note	2024 tDKK	2023 tDKK
Resultat før finansielle poster og resultatandele		39.705	29.973
Afskrivninger og avance ved salg af anlægsaktiver		9.194	8.281
Ændring varebeholdninger		8.873	(6.479)
Ændring tilgodehavender m.v.		(43.588)	(1.737)
Ændring leverandørgæld og anden gæld		-5.837	18.806
<b>Pengestrømme fra driftsaktivitet før finansielle poster</b>		<b>8.347</b>	<b>48.844</b>
Modtagne renteindtægter m.v.		2.758	4.958
Betalte renteomkostninger m.v.		(86)	(26)
		<b>11.019</b>	<b>53.776</b>
Betalt selskabsskat		0	(4.021)
<b>Pengestrømme fra driftsaktivitet</b>		<b>11.019</b>	<b>49.755</b>
Salg/køb af materielle anlægsaktiver, netto		(892)	(9.766)
Salg/køb af finansielle anlægsaktiver, netto		-2.840	0
Til/afgang i finansielle anlægsaktiver		20.000	0
<b>Pengestrømme fra investeringsaktivitet</b>		<b>16.268</b>	<b>(9.766)</b>
Betalt udbytte		(32.000)	(40.000)
<b>Pengestrømme fra finansieringsaktivitet</b>		<b>(32.000)</b>	<b>(40.000)</b>
<b>Årets pengestrømme</b>		<b>(4.713)</b>	<b>(11)</b>
Likvider, primo		(11)	0
<b>Likvider, ultimo</b>		<b>(4.724)</b>	<b>(11)</b>

## Noter

	<u>2024</u> tDKK	<u>2023</u> tDKK
<b>1. Personaleomkostninger</b>		
Lønninger	45.105	52.470
Pensioner	1.057	1.065
Andre omkostninger til social sikring	793	724
	<u>46.955</u>	<u>54.259</u>
Gennemsnitligt antal fuldtidsbeskæftigede	<u>36</u>	<u>32</u>
I posten lønninger og gager er indeholdt gage til direktion og honorar til bestyrelse med i alt	<u>850</u>	<u>850</u>
<b>2. Finansielle indtægter</b>		
Finansielle indtægter fra kapitalinteresser og tilknyttede virksomheder	2.738	4.939
Øvrige finansielle indtægter	20	19
	<u>2.758</u>	<u>4.958</u>
<b>3. Finansielle omkostninger</b>		
Øvrige finansielle omkostninger	<u>86</u>	<u>26</u>
	<u>86</u>	<u>26</u>
<b>4. Skat af årets resultat</b>		
Årets aktuelle skat	0	(2.895)
Skat af udbetalt udbytte	2.895	10.600
Årets regulering af udskudt skat	-3.843	(14.654)
	<u>(948)</u>	<u>(6.949)</u>

## Noter

### 5. Immaterielle anlægsaktiver

	Kvoter tDKK
Kostpris 1. januar 2024	59.654
<b>Kostpris 31. december 2024</b>	<b>59.654</b>
Af- og nedskrivninger 1. januar 2024	(59.654)
<b>Af- og nedskrivninger 31. december 2024</b>	<b>(59.654)</b>
<b>Regnskabsmæssig værdi 31. december 2024</b>	<b>0</b>
Regnskabsmæssig værdi 31. december 2023	0

### 6. Materielle anlægsaktiver

	Trawler tDKK	Materielle anlægsaktiver under udførelse tDKK
Kostpris 1. januar 2024	378.708	0
Tilgang	617	275
<b>Kostpris 31. december 2024</b>	<b>379.325</b>	<b>275</b>
Af- og nedskrivninger 1. januar 2024	(15.095)	0
Årets afskrivninger	(9.194)	0
<b>Af- og nedskrivninger 31. december 2024</b>	<b>(24.289)</b>	<b>0</b>
<b>Regnskabsmæssig værdi 31. december 2024</b>	<b>355.036</b>	<b>275</b>
Regnskabsmæssig værdi 31. december 2023	363.613	0

## Noter

### 7. Finansielle anlægsaktiver

	Kapitalandele i kapitalinteres- ser tDKK	Kapitalandele i tilknyttede virksomheder tDKK
Kostpris 1. januar 2024	23.441	0
Tilgang	2.840	0
Afgang	0	0
<b>Kostpris 31. december 2024</b>	<b>26.281</b>	<b>0</b>
Værdireguleringer 1. januar 2024	177.726	21.546
Andel i årets resultat	28.328	0
Værdiregulering ved tilgang	-1.785	0
Afgang	0	(21.546)
<b>Værdireguleringer 31. december 2024</b>	<b>204.269</b>	<b>0</b>
<b>Regnskabsmæssig værdi 31. december 2024</b>	<b>230.551</b>	<b>0</b>
Regnskabsmæssig værdi 31. december 2023	201.167	21.546

Kapitalinteresse	Hjemsted	Stemme- og ejerandel	Resultat tDKK	Egenkapital tDKK
Tuullik A/S	Nuuk, Grønland	46,6 %	12.009	54.734
Qaleralik A/S	Maniitsoq, Grønland	50,0 %	45.455	22.727

## Noter

	<u>2024</u> <u>tDKK</u>	<u>2023</u> <u>tDKK</u>
<b>8. Tilgodehavender hos kapitalinteresser</b>		
Tilgodehavender primo	40.000	50.000
Årets afdrag	<u>(20.000)</u>	<u>(10.000)</u>
Tilgodehavender ultimo	<u>20.000</u>	<u>40.000</u>

## 9. Periodeafgrænsningsposter

Andre forudbetalte omkostninger til rejser og forsikringer	<u>118</u>	<u>290</u>
	<u>118</u>	<u>290</u>

## 10. Virksomhedskapital

Virksomhedskapitalen består af 8.000 aktier á 1.000 kr. eller multipla deraf. Ingen aktier er tillagt særlige rettigheder. Der er ikke sket ændringer i virksomhedskapitalen de seneste 5 år.

## 11. Udskudt skat

	<u>Ud- skudt skat tDKK</u>
Udskudt skat 31. december 2023	91.928
Udskudt skat indregnet i resultatopgørelsen 31. december 2024	<u>3.844</u>
Udskudt skat 31. december 2024	<u>95.772</u>

Hensat forpligtelse omfatter udskudt skat vedrørende anlægsaktiver, ikke-fratrullet udbytte, kapitalandele og IPO-tillæg.

## Noter

### 12. Pantsætninger, sikkerhedsstillelser og kautionsforpligtelser

Til sikkerhed for mellemværende med kreditinstitutter er deponeret:

- Aktier i Qaleralik A/S, 250 tDKK. Den regnskabsmæssige værdi af aktierne udgør 205.023 tDKK.
- Ejerpantebrev i løsøre(rejekvot), 100.000 tDKK

Der er desuden afgivet begrænset selvskyldnerkaution på 50 % til fordel for Qaleralik A/S

### 13. Nærtstående parter

Ice Trawl Greenland A/S' nærtstående parter omfatter selskabets større aktionærer, jævnfør nedenfor.

Alle transaktioner er gennemført på markedsvilkår, hvorfor der efter § 98c, stk. 7 ikke gives oplysninger om transaktioner med nærtstående parter.

#### Ejerforhold

Følgende aktionærer er noteret i selskabets ejerbog som ejende minimum 5% af stemmerne eller minimum 5% af aktiekapitalen:

Royal Greenland A/S, Nuuk

Ove Rosing Olsen, Sisimiut

#### Koncernforhold

Ice Trawl Greenland A/S indgår i koncernregnskabet for Royal Greenland A/S, Nuuk, CVR-nr. 13 64 51 83.