

Strandvejen 29   
8400 Ebeltøft

Hovedgaden 34, 1.   
8410 Rønde

Vestre Ringgade 61   
8200 Aarhus N

Tlf. 70 22 09 99  
Fax 70 23 09 99  
CVR-nr. 31 26 20 89  
mail@kovsted.dk  
www.kovsted.dk


Boilesen Holding A/S

Bjerring Hede 30  
8850 Bjerringbro

CVR-nr 34 72 14 08

ÅRSRAPPORT  
2013/14

Årsrapporten er fremlagt og godkendt  
på selskabets ordinære generalforsamling  
den 25/3 2015



Dirigent

CVR-nr. 34 72 14 08

## Indholdsfortegnelse

### Påtegninger

Ledespåtegning	3
Den uafhængige revisors erklæringer	4

### Ledelsesberetning mv.

Selskabsoplysninger	6
Hoved- og nøgletal	7
Ledelsesberetning	8

### Årsregnskab 1. oktober 2013 - 30. september 2014

Anvendt regnskabspraksis	10
Resultatopgørelse	17
Balance	18
Pengestrømsopgørelse	20
Noter	21

## Ledelsespåtegning

Bestyrelse og direktion har dags dato aflagt årsrapporten for 2013/14 for Boilesen Holding A/S.

Årsrapporten er aflagt i overensstemmelse med årsregnskabsloven.

Det er vores opfattelse, at årsregnskabet giver et retvisende billede af koncernens og selskabets aktiver, passiver og finansielle stilling pr. 30. september 2014 samt af resultatet af koncernens og selskabets aktiviteter og koncernens pengestrømme for perioden 1. oktober 2013 - 30. september 2014.

Ledelsesberetningen indeholder efter vores opfattelse en retvisende redegørelse for de forhold, beretningen omhandler.

Årsrapporten indstilles til generalforsamlingens godkendelse.

Bjerringbro, den 25/3 2015

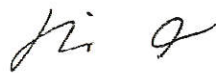
Direktion

Peter Boilesen




Bestyrelsen

Dennis Tambjerg Albertsen



Carlo Vendelbo Nielsen



Peter Boilesen



## Den uafhængige revisors erklæringer

Til kapitalejerne af Boilesen Holding A/S

### Påtegning på årsregnskabet

Vi har revideret koncernregnskabet og årsregnskabet for Boilesen Holding A/S for perioden 1. oktober 2013 - 30. september 2014, der omfatter anvendt regnskabspraksis, resultatopgørelse, balance, egenkapitalopgørelse, pengestrømsopgørelse og noter for såvel koncernen som selskabet. Koncernregnskabet og årsregnskabet udarbejdes efter årsregnskabsloven.

### Ledelsens ansvar for koncernregnskabet og årsregnskabet

Selskabets ledelse har ansvaret for udarbejdelsen af et koncernregnskab og et årsregnskab, der giver et retvisende billede i overensstemmelse med årsregnskabsloven. Ledelsen har endvidere ansvaret for den interne kontrol, som ledelsen anser nødvendig for at udarbejde et koncernregnskab og et årsregnskab uden væsentlig fejlinformation, uanset om denne skyldes besvigelser eller fejl.

### Revisors ansvar

Vores ansvar er at udtrykke en konklusion om koncernregnskabet og årsregnskabet på grundlag af vores revision. Vi har udført vores revision i overensstemmelse med internationale standarder om revision og yderligere krav ifølge dansk revisorlovgivning. Dette kræver, at vi overholder etiske krav samt planlægger og udfører revisionen for at opnå høj grad af sikkerhed for, om koncernregnskabet og årsregnskabet er uden væsentlig fejlinformation.

En revision omfatter udførelse af revisionshandlinger for at opnå revisionsbevis for beløb og oplysninger i koncernregnskabet og årsregnskabet. De valgte revisionshandlinger afhænger af revisors vurdering, herunder vurderingen af risici for væsentlig fejlinformation i koncernregnskabet og årsregnskabet, uanset om denne skyldes besvigelser eller fejl. Ved risikovurderingen overvejer revisor intern kontrol, der er relevant for selskabets udarbejdelse af et koncernregnskab og et årsregnskab, der giver et retvisende billede. Formålet hermed er at udforme revisionshandlinger, der er passende efter omstændighederne, men ikke at udtrykke en konklusion om effektiviteten af selskabets interne kontrol. En revision omfatter endvidere vurdering af, om ledelsens valg af regnskabspraksis er passende, om ledelsens regnskabsmæssige skøn er rimelige samt den samlede præsentation af koncernregnskabet og årsregnskabet.

Det er vores opfattelse, at det opnåede revisionsbevis er tilstrækkeligt og egnet som grundlag for vores konklusion.

Revisionen har ikke givet anledning til forbehold.

### Konklusion

Det er vores opfattelse, at koncernregnskabet og årsregnskabet giver et retvisende billede af koncernens og selskabets aktiver, passiver og finansielle stilling pr. 30. september 2014 samt af resultatet af koncernens og selskabets aktiviteter og pengestrømme for perioden 1. oktober 2013 - 30. september 2014 i overensstemmelse med årsregnskabsloven.

### Erklæring i henhold til anden lovgivning og øvrig regulering

#### Supplerende oplysninger vedrørende andre forhold

Et datterselskab har i strid med selskabsloven § 210, stk. 1, stillet kreditfaciliteter til rådighed for selskabets direktion, hvorved ledelsen kan ifalde ansvar herfor. Mellemværendet er indfriet ved årets udløb.

Uden at det har påvirket vores konklusion, skal vi gøre opmærksom på, at dette datterselskab ikke rettidigt har indberettet løn og kildeskat vedrørende løn til ledelsen, hvorved ledelsen kan ifalde ansvar.

## Den uafhængige revisors erklæringer

### Udtalelse om ledelsesberetningen

Vi har i henhold til årsregnskabsloven gennemlæst ledelsesberetningen. Vi har ikke foretaget yderligere handlinger i tillæg til den udførte revision af koncernregnskabet og årsregnskabet. Det er på denne baggrund vores opfattelse, at oplysningerne i ledelsesberetningen er i overensstemmelse med koncernregnskabet og årsregnskabet.

Aarhus N, den 25/3 2015

Kovsted & Skovgård  
Statsautoriseret revisionsaktieselskab

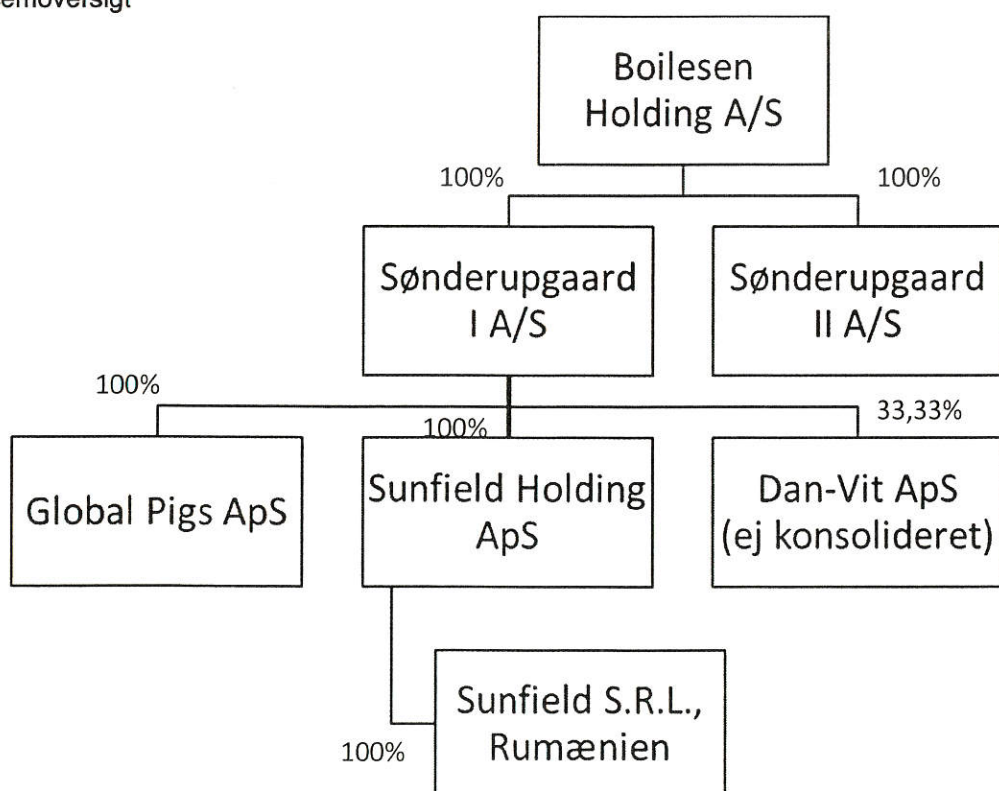
Johnny Skovgård Rasmussen  
statsautoriseret revisor



## Selskabsoplysninger

Selskabet	Boilesen Holding A/S Bjerring Hede 30 8850 Bjerringbro
	CVR-nr: 34 72 14 08 Stiftet: 1. oktober 2012 Regnskabsår: 1. oktober - 30. september
Bestyrelse	Dennis Tambjerg Albertsen, formand Carlo Vendelbo Nielsen Peter Boilesen
Direktion	Peter Boilesen
Revisor	Kovsted & Skovgård Statsautoriseret revisionsaktieselskab Vestre Ringgade 61 8200 Aarhus N

## Koncernoversigt



## HOVED- OG NØGLETAL

	2013/14 Koncern	2012/13 Koncern
<b>HOVEDTAL, tkr.</b>		
Bruttoresultat	33.295	25.182
Resultat af ordinær drift	11.039	7.360
Resultat af finansielle poster	-6.436	-5.831
<b>Årets resultat</b>	<b>3.539</b>	<b>2.334</b>
<b>Balancesum</b>		
Balancesum	292.484	286.070
Investering i materielle anlægsaktiver	-10.163	-48.925
<b>Egenkapital</b>	<b>38.079</b>	<b>33.434</b>
<b>- fra driftsaktivitet</b>		
- fra driftsaktivitet	5.172	10.854
<b>- fra investeringsaktivitet</b>		
- fra investeringsaktivitet	-8.382	-41.778
<b>- fra finansieringsaktivitet</b>		
- fra finansieringsaktivitet	1.432	30.148
<b>- Pengestrøm i alt</b>	<b>-1.778</b>	<b>-775</b>
<b>Gennemsnitligt antal fuldtidsbeskæftigede</b>		
Gennemsnitligt antal fuldtidsbeskæftigede	45	39
<b>NØGLETAL i %</b>		
Afkastningsgrad	3,8	2,6
Soliditetsgrad	13,0	11,7
Forrentning af egenkapital	9,9	7,5

## Ledelsesberetning

### Hovedaktivitet

Moderselskabets hovedaktivitet er at eje kapitalandele i helt eller delvist ejede datterselskaber samt foretage investering i øvrigt.

Koncernens hovedaktivitet er svineproduktion og anden landbrugsdrift i Danmark og udlandet.

### Udviklingen i aktiviteter og økonomiske forhold

Koncernens resultatopgørelse for 2013/2014 udviser et overskud på tkr. 3.539 og koncernens egenkapital udgør pr. 30. september 2014 tkr. 38.079.

Koncernens drift har udviklet sig som forventet og ledelsen anser årets resultat for værende tilfredsstillende.

### Betydningsfulde hændelser indtruffet efter statusdag

Der er efter regnskabsårets afslutning ikke indtruffet begivenheder, som væsentligt vil kunne påvirke selskabets finansielle stilling.

### Forventet udvikling, herunder særlige forudsætninger og usikre faktorer

Som følge af de pressede afregningspriser på svin både nationalt og på verdensmarkedet, er det ledelsens forventning, at dette vil negativ indvirkning på det kommende års drift, således der for 2014/2015 forventes realiseret et negativt regnskabsmæssigt resultat.

De senere års staldbyggerier og ombygninger er i al væsentlighed afsluttet i 2013/2014, og der forventes ingen yderligere tilkøb af grunde og bygninger i det kommende år, hvormed investeringsniveauet forventes at ligge på et meget lavt niveau.

### Selskabets videnressourcer

Koncernen har over årene opbygget en stor viden om konventionel svineproduktion.

Dernæst har koncernen opbygget en international svinehandelsplatform i regi af datterselskabet Global Pigs ApS.

Endelig har koncernen i de forgangne år opbygget en vis erfaring i overtagelse af andre svineproduktioner og landbrugsejendomme.

Det er koncernens mål fortsat at optimere, effektivisere og øge koncernens svineproduktion og afsætning heraf.

### Risikoforhold

#### Forretningsmæssige risici

Koncernen er påvirket af de ydre betingelser og rammer for at drive svineproduktion i Danmark og er dermed afhængig af, at disse ydre rammebetingelser ikke bliver for hæmmende for fortsat at kunne drive en attraktiv og konkurrencedygtig dansk svineproduktion.

#### Driftsmæssige risici

Koncernen væsentligste driftsmæssige risici er knyttet til muligheden for attraktive afregningspriser - ligesom det fortsat er essentielt til stadighed at have adgang og kendskab til de optimale produktionsmetoder og -faciliteter.

#### Finansielle risici

##### Valutarisici

Koncernen er ikke væsentligt påvirket af valutaudsving - idet den langt største del af aktiviteterne afvikles i danske kroner eller EURO.

##### Renterisici

Den altovervejende del af koncernens rentebærende gæld består af realkreditfinansiering.

Af denne realkreditfinansiering er ca. 70% variabelt forrentet.

Den øvrige del består af fastforrentede lån eller er afdækket med fastrenteswap.

## Ledelsesberetning

Det er koncernens politik at opretholde en rimelig del af den langfristede finansiering i fast rente (ca. 1/3).

### **Kreditrisici**

Koncernen har ikke væsentlige risici vedrørende en enkelt kunde eller samarbejdspartner. Koncernens politik for påtagelse af kreditrisici medfører, at alle større kunder og andre samarbejdspartnere løbende kreditvurderes.

### **Eksterne miljø**

Selskabet driver landbrug i henhold til gældende regler i EU og nationalt. Selskabet har en målsætning om opfyldelse af alle miljømæssige krav i henhold til lovgivning og standarder, hvor selskabet opererer.

## Anvendt regnskabspraksis

### GENERELT

Årsregnskabet for Boilesen Holding A/S for 2013/14 er udarbejdet i overensstemmelse med årsregnskabslovens bestemmelser for mellemstore virksomheder i regnskabsklasse C.

Under henvisning til årsregnskabslovens § 101 er der ikke udarbejdet hoved- og nøgletal for moderselskabet.

Koncern- og årsregnskab aflægges i danske kroner.

#### Generelt om indregning og måling

Regnskabet er udarbejdet med udgangspunkt i det historiske kostprisprincip.

Indtægter indregnes i resultatopgørelsen i takt med at de indtjenes. Herudover indregnes værdireguleringer af finansielle aktiver og forpligtelser, der måles til dagsværdi eller amortiseret kostpris. Endvidere indregnes i resultatopgørelsen alle omkostninger, der er afholdt for at opnå årets indtjening, herunder afskrivninger, nedskrivninger og hensatte forpligtelser samt tilbageførsler som følge af ændrede regnskabsmæssige skøn af beløb, der tidligere har været indregnet i resultatopgørelsen.

Aktiver indregnes i balancen, når det er sandsynligt at fremtidige økonomiske fordele vil tilflyde virksomheden, og aktivets værdi kan måles pålideligt.

Forpligtelser indregnes i balancen, når det er sandsynligt, at fremtidige økonomiske fordele vil fragå virksomheden, og forpligtelsens værdi kan måles pålideligt.

Ved første indregning måles aktiver og forpligtelser til kostpris. Efterfølgende måles aktiver og forpligtelser som beskrevet for hver enkelt.

Visse finansielle aktiver og forpligtelser måles til amortiseret kostpris, hvorved der indregnes en konstant effektiv rente over løbetiden. Amortiseret kostpris opgøres som oprindelig kostpris med fradrag af afdrag og tillæg/fradrag af den akkumulerede afskrivning af forskellen mellem kostprisen og det nominelle beløb. Herved fordeles kurstab og -gevinst over løbetiden.

Ved indregning og måling tages hensyn til forudsigelige tab og risici, der fremkommer, inden årsregnskabet aflægges, og som be- eller afkræfter forhold, der eksisterer på balancedagen.

Som målevaluta benyttes danske kroner. Alle andre valutaer anses som fremmed valuta.

#### Konsolideringspraksis

Koncernregnskabet omfatter moderselskabet Boilesen Holding A/S samt virksomheder, hvori moderselskabet direkte eller indirekte besidder flertallet af stemmerettighederne, eller hvori moderselskabet gennem aktiebesiddelse eller på anden måde har en bestemmende indflydelse. Virksomheder, hvori koncernen besidder mellem 20% og 50% af stemmerettighederne og udøver betydelig men ikke bestemmende indflydelse, betragtes som associerede virksomheder.

Ved konsolideringen sammendrages poster af ensartet karakter. Koncerninterne indtægter og omkostninger, aktiebesiddelser, udbytter og mellemværender samt realiserede og urealiserede interne gevinster og tab ved transaktioner mellem de konsoliderede virksomheder elimineres.

Moderselskabets kapitalandele i de konsoliderede dattervirksomheder udlignes med moderselskabets andel af dattervirksomhedernes regnskabsmæssige indre værdi opgjort på det tidspunkt, hvor koncernforholdet blev etableret.

Ved køb af dattervirksomheder opgøres på anskaffelsestidspunktet forskellen mellem kostprisen og den regnskabsmæssige indre værdi i den købte virksomhed, efter at de enkelte aktiver og forpligtelser er

## Anvendt regnskabspraksis

reguleret til dagsværdi (overtagelsesmetoden). Herunder fradrages eventuelle besluttede omstrukturingshensættelser vedrørende den overtagne virksomhed. Resterende positive forskelsbeløb indregnes i balancen under immaterielle anlægsaktiver som goodwill, der afskrives lineært i resultatopgørelsen over forventet brugstid, dog højst over 20 år. Resterende negative forskelsbeløb indregnes i balancen under periodeafgrænsningsposter som negativ goodwill. Beløb, der kan henføres til forventede tab eller omkostninger, indregnes som indtægt i resultatopgørelsen i takt med, at de forhold, der ligger til grund herfor, realiseres. Af negativ goodwill, der ikke relaterer sig til forventede tab eller omkostninger, indregnes et beløb svarende til dagsværdien af ikke-monetære aktiver i resultatopgørelsen over de ikke-monetære aktivers gennemsnitlige levetid.

Positive og negative forskelsbeløb fra erhvervede virksomheder som følge af ændring i indregning og måling af nettoaktiver, reguleres indtil udgangen af det regnskabsår, der følger efter anskaffelsesåret. Disse reguleringer afspejler sig samtidig i værdien af goodwill eller negativ goodwill, herunder i allerede foretagne afskrivninger.

### Leasing

Leasingkontrakter, hvor selskabet har alle væsentlige risici og fordele forbundet med ejendomsretten (finansiel leasing), indregnes i balancen til det laveste af dagsværdien af aktivet og nutidsværdien af leasingydelse, beregnet ved anvendelse af leasingaftalens interne rentefod eller en tilnærmet værdi heraf som diskonteringsfaktor. Finansielt leasede aktiver af- og nedskrives efter samme praksis som fastlagt for selskabets øvrige anlægsaktiver.

Den kapitaliserede restleasingforpligtelse indregnes i balancen som en gældsforpligtelse, og leasingydelsens rentedel omkostningsføres løbende i resultatopgørelsen.

### Omregning af fremmed valuta

Transaktioner i fremmed valuta omregnes til transaktionsdagens kurs. Gevinster og tab, der opstår mellem transaktionsdagens kurs og kursen på betalingsdagen, indregnes i resultatopgørelsen som en finansiel post.

Tilgodehavender, gæld og andre monetære poster i fremmed valuta, som ikke er afregnet på balancedagen, omregnes til balancedagens kurs. Forskelle mellem balancedagens kurs og transaktionsdagens kurs indregnes i resultatopgørelsen som en finansiel post.

Resultatopgørelsen for udenlandske datter- og associerede virksomheder, der er selvstændige enheder, omregnes til transaktionsdagens kurs eller en tilnærmet gennemsnitskurs. Balancepostene omregnes til balancedagens kurs. Valutakursreguleringer - der opstår ved omregning af egenkapitaler primo året og valutakursreguleringer, der opstår som følge af omregning af resultatopgørelsen til balancedagens kurs - indregnes direkte i egenkapitalen.

### Afledte finansielle instrumenter

Afledte finansielle instrumenter indregnes ved første indregning i balancen til kostpris og måles efterfølgende til dagsværdi. Afledte finansielle instrumenter indregnes under henholdsvis andre tilgodehavender og anden gæld.

Ændring i dagsværdien af finansielle instrumenter, der er klassificeret som og opfylder betingelserne for sikring af fremtidige transaktioner, indregnes direkte på egenkapitalen. Når de sikrede transaktioner realiseres, indregnes de akkumulerede ændringer som en del af kostprisen for de pågældende regnskabsposter.

## Anvendt regnskabspraksis

### RESULTATOPGØRELSEN

#### Generelt

Med henvisning til årsregnskabslovens § 32 er visse indtægter og omkostninger sammendraget i regnskabsposten - bruttofortjeneste.

#### Nettoomsætning

Nettoomsætningen ved salg af husdyr og afgrøder indregnes i resultatopgørelsen, såfremt levering og risikoovergang til køber har fundet sted inden årets udgang. Nettoomsætningen indregnes ekskl. moms og med fradrag af rabatter i forbindelse med salget.

#### Andre driftsindtægter og -omkostninger

Andre driftsindtægter og -omkostninger indeholder regnskabsposter af sekundær karakter i forhold til virksomhedens aktiviteter, herunder fortjeneste og tab ved salg af materielle anlægsaktiver.

#### Andre eksterne omkostninger

Andre eksterne omkostninger omfatter omkostninger til distribution, salg, reklame, administration, lokaler, tab på debitorer mv.

#### Personaleomkostninger

Personaleomkostninger omfatter lønninger og øvrige lønrelaterede omkostninger, herunder sygedagpenge til virksomhedens ansatte med fradrag af lønrefusioner fra det offentlige.

#### Resultat af kapitalandele i datter- og associerede virksomheder

I resultatopgørelsen indregnes den forholdsmæssige andel af de enkelte datter og associerede virksomheders resultater efter skat.

#### Finansielle indtægter og omkostninger

Finansielle indtægter og omkostninger indregnes i resultatopgørelsen med de beløb, der vedrører regnskabsåret. Finansielle poster omfatter renteindtægter og -omkostninger, finansielle omkostninger ved finansiel leasing, realiserede og urealiserede kursgevinster og -tab vedrørende værdipapirer, gæld og transaktioner i fremmed valuta, amortisering af realkreditlån.

#### Skat af årets resultat

Årets skat, som består af årets aktuelle skat og forskydning i udskudt skat, indregnes i resultatopgørelsen med den del, der kan henføres til årets resultat, og direkte på egenkapitalen med den del, der kan henføres til posteringer direkte på egenkapitalen.

Ændring i udskudt skat som følge af ændringer i skattesatser indregnes i resultatopgørelsen.

Moderselskabet og de danske koncernvirksomheder er sambeskattede. Den danske selskabsskat fordeles mellem de sambeskattede danske selskaber i forhold til disses skattepligtige indkomster. Moderselskabet fungerer som administrationsselskab for sambeskatningskredsen, således at moderselskabet forestår afregning af skatter mv. til de danske skattemyndigheder.

### BALANCEN

#### Immaterielle anlægsaktiver

##### Patenter og licenser

Rettigheder omfatter betalingsrettigheder, der indregnes til kostpris og afskrives over 10 år. Det er ledelsens vurdering, at det økonomiske afkast, der knytter sig til de bogførte betalingsrettigheder, minimum har en værdi for selskabet på 10 år.

## Anvendt regnskabspraksis

### Goodwill

Erhvervet goodwill måles til kostpris med fradrag af akkumulerede afskrivninger. Goodwill afskrives lineært over den vurderede økonomiske brugstid, der er vurderet til 10 år. Det er ledelsens vurdering, at virksomhedens image og kunderelationer, som knytter sig til den bogførte goodwill, minimum har en værdi for selskabet på 10 år.

### Materielle anlægsaktiver

Materielle anlægsaktiver måles til kostpris med fradrag af akkumulerede af- og nedskrivninger.

Afskrivningsgrundlaget er kostpris med fradrag af forventet restværdi efter afsluttet brugstid. Der afskrives ikke på grunde.

Kostprisen omfatter anskaffelsesprisen samt omkostninger direkte tilknyttet anskaffelsen indtil det tidspunkt, hvor aktivet er klar til at blive taget i brug. For egenfremstillede aktiver omfatter kostprisen omkostninger til materialer, komponenter, underleverandører og direkte lønforbrug.

Der foretages lineære afskrivninger baseret på følgende vurdering af aktivernes forventede brugstider og restværdier:

	<u>Brugstid</u>
Stald, lade, stuehus, maskinhus m.m.	20 - 50 år
Andre anlæg, driftsmateriel og inventar	4 - 15 år

Aktiver med en kostpris på under kr. 12.600 pr. enhed indregnes som omkostninger i resultatopgørelsen i anskaffelsesåret.

Fortjeneste eller tab ved afhændelse af materielle anlægsaktiver opgøres som forskellen mellem salgspris med fradrag af salgsomkostninger og den regnskabsmæssige værdi på salgstidspunktet. Fortjeneste eller tab indregnes i resultatopgørelsen under andre driftsindtægter/andre driftsomkostninger.

Materielle anlægsaktiver, som er leasede og opfylder betingelserne for finansiel leasing, behandles efter samme retningslinjer som ejede aktiver.

Genindvindingsværdien for aktivet opgøres som den højeste værdi af nettosalgsprisen og kapitalværdien. Er det ikke muligt at fastsætte en genindvindingsværdi for det enkelte aktiv, vurderes aktiverne samlet i den mindste gruppe af aktiver, hvor der ved en samlet vurdering kan fastsættes en pålidelig genindvindingsværdi.

Stambesætning anses for biologiske aktiver og måles til dagsværdi. Dagsværdien fastsættes på baggrund af markedspriser på balancedagen. Der afskrives ikke på stambesætning.

### Finansielle anlægsaktiver

#### Kapitalandele i dattervirksomheder og associerede virksomheder

Kapitalandele i dattervirksomheder og associerede virksomheder indregnes i balancen til den forholdsmæssige andel af virksomhedernes regnskabsmæssige indre værdi opgjort efter moderselskabets regnskabspraksis med fradrag eller tillæg af urealiserede koncerninterne avancer og tab og med tillæg eller fradrag af resterende værdi af positiv eller negativ goodwill opgjort efter overtagelsesmetoden.

Dattervirksomheder og associerede virksomheder med negativ regnskabsmæssig indre værdi indregnes til kr. 0, og et eventuelt tilgodehavende hos disse virksomheder nedskrives med moderselskabets andel af den negative indre værdi i det omfang, det vurderes som uerholdeligt. Såfremt den

## Anvendt regnskabspraksis

regnskabsmæssige negative indre værdi overstiger tilgodehavender, indregnes det resterende beløb under hensatte forpligtelser i det omfang, modervirksomheden har en retlig eller faktisk forpligtelse til at dække dattervirksomhedens underbalance.

Nettoopskrivning af kapitalandele i dattervirksomheder og associerede virksomheder overføres under egenkapitalen til reserve for nettoopskrivning efter den indre værdis metode i det omfang, den regnskabsmæssige værdi overstiger anskaffelsesværdien med fradrag af afskrivninger på goodwill.

### Andre værdipapirer

Ejerbeviser, andelskapital og andelshaverkonti i andelshaverselskaber indregnes til kursværdi. Deposita til kostpris.

### Deposita

Deposita måles til anskaffelsespris.

### Varebeholdninger

Handelsbesætning samt eget produceret foder- og salgsbeholdning af korn mv. anses for biologisk aktiv og måles til dagsværdi. Dagsværdien fastsættes på baggrund af markedspriser på balancedagen.

Øvrige beholdninger måles til kostpris efter FIFO-metoden. I tilfælde, hvor nettorealisationseværdien er lavere end kostprisen, nedskrives til denne lavere værdi.

Kostpris for handelsvarer samt råvarer og hjælpematerialer opgøres som anskaffelsespris med tillæg af hjemtagelsesomkostninger.

Nettorealisationseværdien for varebeholdninger opgøres som salgspris med fradrag af færdiggørelsesomkostninger og omkostninger, der afholdes for at effektuere salget, og fastsættes under hensyntagen til omsættelighed, ukurans og udvikling i forventet salgspris.

### Tilgodehavender

Tilgodehavender måles til amortiseret kostpris, hvilket sædvanligvis svarer til nominal værdi. Værdien reduceres med nedskrivning til imødegåelse af forventede tab.

Nedskrivninger til tab opgøres på grundlag af en individuel vurdering af de enkelte tilgodehavender.

### Periodeafgrænsningsposter

Periodeafgrænsningsposter indregnet under aktiver omfatter afholdte omkostninger vedrørende efterfølgende regnskabsår.

### Hensatte forpligtelser

Hensatte forpligtelser indregnes, når selskabet som følge af en begivenhed indtruffet senest på balancedagen har en retslig eller faktisk forpligtelse, og det er sandsynligt, at der må afgives økonomiske fordele for at indfri forpligtelsen.

### Selskabsskat og udskudt skat

Aktuelle skatteforpligtelser og tilgodehavende aktuel skat indregnes i balancen som beregnet skat af årets skattepligtige indkomst reguleret for skat af tidligere års skattepligtige indkomster samt for betalte acontoskatter.

Udskudt skat måles efter den balanceorienterede gælds metode af midlertidige forskelle mellem regnskabsmæssig og skattemæssig værdi af aktiver og forpligtelser. I de tilfælde, f.eks. vedrørende aktier, hvor opgørelse af skatteværdien kan foretages efter alternative beskatningsregler, måles udskudt skat på grundlag af den planlagte anvendelse af aktivet henholdsvis afvikling af forpligtelsen.

## Anvendt regnskabspraksis

Udskudte skatteaktiver, herunder skatteværdien af fremførselsberettiget skattemæssigt underskud, måles til den værdi, hvortil aktivet forventes at kunne realiseres, enten ved udligning i skat af fremtidig indtjening eller ved modregning i udskudte skatteforpligtelser inden for samme juridiske skatteenhed. Eventuelle udskudte nettoskatteaktiver måles til nettorealisationsværdi.

Udskudt skat måles på grundlag af de skatteregler og skattesatser, der med balancedagens lovgivning vil være gældende, når den udskudte skat forventes udløst som aktuel skat. Ændring i udskudt skat som følge af ændringer i skattesatser indregnes i resultatopgørelsen. For indeværende år er anvendt en skattesats på 22 %.

### Gældsforpligtelser

Finansielle gældsforpligtelser indregnes ved lånoptagelse til det modtagne provenu med fradrag af afholdte transaktionsomkostninger. I efterfølgende perioder måles de finansielle forpligtelser til amortiseret kostpris svarende til den kapitaliserede værdi ved anvendelse af den effektive rente, således at forskellen mellem provenuet og den nominelle værdi indregnes i resultatopgørelsen over låneperioden.

Prioritetsgæld er således målt til amortiseret kostpris, der for kontantlån svarer til lånets restgæld. For obligationslån svarer amortiseret kostpris til en restgæld beregnet som lånets underliggende kontantværdi på lånoptagelsestidspunktet reguleret med en over afdragstiden foretaget afskrivning af lånets kursregulering på optagelsestidspunktet.

I finansielle forpligtelser indregnes tillige den kapitaliserede restleasingforpligtelse på finansielle leasingkontrakter.

Andre gældsforpligtelser, som omfatter gæld til leverandører samt anden gæld, måles til amortiseret kostpris, hvilket sædvanligvis svarer til nominal værdi.

### Periodeafgrænsningsposter

Under periodeafgrænsningsposter indregnes modtagne betalinger vedrørende indtægter i de efterfølgende år.

### Pengestrømsopgørelse

Pengestrømsopgørelsen viser koncernens pengestrømme for året opdelt på drifts-, investerings- og finansieringsaktivitet, årets forskydning i likvider samt koncernens likvider ved årets begyndelse og slutning.

Der er ikke udarbejdet pengestrømsopgørelse for selskabet, idet selskabets pengestrømme er indeholdt i pengestrømsopgørelsen for koncernen

### Pengestrøm fra driftsaktivitet

Pengestrøm fra driftsaktiviteten opgøres som årets resultat reguleret for ændring i driftskapitalen og ikke-kontante resultatposter som af- og nedskrivninger og hensatte forpligtelser. Driftskapitalen omfatter omsætningsaktiver minus kortfristede gældsforpligtelser - eksklusive de poster, der indgår i likvider.

### Pengestrøm fra investeringsaktivitet

Pengestrøm fra investeringsaktiviteten omfatter pengestrømme fra køb og salg af immaterielle, materielle og finansielle anlægsaktiver.

### Pengestrøm fra finansieringsaktivitet

Pengestrøm fra finansieringsaktiviteten omfatter pengestrømme fra optagelse og tilbagebetaling af langfristede gældsforpligtelser samt ind- og udbetalinger til og fra selskabsdeltagerne.

## Anvendt regnskabspraksis

### Likvider

Likvide midler består af posterne "Likvide beholdninger" under omsætningsaktiver.

Pengestrømsopgørelsen kan ikke udledes alene af det offentliggjorte regnskabsmateriale.

### Forklaring af nøgletal

Afkastningsgrad =  $(\text{Resultat før finansielle poster} \times 100) / \text{Samlede aktiver}$

Soliditetsgrad =  $(\text{Egenkapital ultimo} \times 100) / \text{Samlede aktiver}$

Forrentning af egenkapital =  $(\text{Årets resultat} \times 100) / \text{Gennemsnitlig egenkapital}$

## Resultatopgørelse

### 1. oktober - 30. september

Note	2013/14 Koncern	2012/13 Koncern	2013/14 Moder	2012/13 Moder
<b>BRUTTOFORTJENESTE</b>	<b>33.295.335</b>	<b>25.182.166</b>	<b>-42.624</b>	<b>-31.307</b>
1 Personalemkostninger	-14.477.893	-10.717.603	0	0
Af- og nedskrivninger af materielle og immaterielle anlægsaktiver	-7.280.081	-6.764.834	0	0
Andre driftsomkostninger	-498.401	-339.708	0	0
<b>DRIFTSRESULTAT</b>	<b>11.038.960</b>	<b>7.360.021</b>	<b>-42.624</b>	<b>-31.307</b>
Resultat af kapitalandele i tilknyttede virksomheder	0	0	3.856.309	2.674.438
Resultat af kapitalandele i associerede virksomheder	459.726	244.767	0	0
Andre finansielle indtægter	428.105	270.605	0	0
Finansielle omkostninger, der hidrører fra tilknyttede virksomheder	0	0	-226.927	-150.591
Andre finansielle omkostninger	-7.323.896	-6.345.985	-156.830	-251.321
<b>RESULTAT FØR SKAT</b>	<b>4.602.895</b>	<b>1.529.408</b>	<b>3.429.928</b>	<b>2.241.219</b>
2 Skat af årets resultat	-1.063.459	804.150	109.508	92.339
<b>ÅRETS RESULTAT</b>	<b>3.539.436</b>	<b>2.333.558</b>	<b>3.539.436</b>	<b>2.333.558</b>
<b>FORSLAG TIL RESULTATDISPONERING</b>				
Årets nettoopskrivning efter den indre værdis metode	209.726	94.767	4.961.632	5.641.654
Overført resultat	3.329.710	2.238.791	-1.422.196	-3.308.096
<b>DISPONERET I ALT</b>	<b>3.539.436</b>	<b>2.333.558</b>	<b>3.539.436</b>	<b>2.333.558</b>

Balance 30. september  
 AKTIVER

Note	2014 Koncern	2013 Koncern	2014 Moder	2013 Moder
3 Betalingsrettigheder	356.532	449.866	0	0
3 Goodwill	4.214.217	4.796.049	0	0
<b>Immaterielle anlægsaktiver</b>	<b>4.570.749</b>	<b>5.245.915</b>	<b>0</b>	<b>0</b>
4 Grunde og bygninger	210.800.551	203.556.732	0	0
4 Andre anlæg, driftsmateriel og inventar	28.919.586	28.196.807	0	0
4 Stambesætning	14.128.860	16.468.115	0	0
<b>Materielle anlægsaktiver</b>	<b>253.848.997</b>	<b>248.221.654</b>	<b>0</b>	<b>0</b>
5 Kapitalandele i tilknyttede virksomheder	0	0	46.451.521	41.489.889
6 Kapitalandele i associerede virksomheder	913.927	704.201	0	0
Andre værdipapirer og kapitalandele	31.879	102.349	0	0
Andre tilgodehavender	392.906	392.906	0	0
<b>Finansielle anlægsaktiver</b>	<b>1.338.712</b>	<b>1.199.456</b>	<b>46.451.521</b>	<b>41.489.889</b>
<b>ANLÆGSAKTIVER</b>	<b>259.758.458</b>	<b>254.667.025</b>	<b>46.451.521</b>	<b>41.489.889</b>
Råvarer og hjælpematerialer	2.408.068	3.558.301	0	0
Varer under fremstilling	1.141.246	626.283	0	0
Fremstillede færdigvarer og handelsvarer	4.630.050	4.007.518	0	0
Handelsbesætning	8.679.975	7.454.135	0	0
<b>Varebeholdninger</b>	<b>16.859.339</b>	<b>15.646.237</b>	<b>0</b>	<b>0</b>
Tilgodehavender fra salg og tjenesteydelser	10.146.300	8.758.268	0	0
Tilgodehavender hos tilknyttede virksomheder	0	0	2.970.070	0
Andre tilgodehavender	3.466.375	4.768.029	0	0
Udskudt skatteaktiv	0	0	53.026	92.409
7 Periodeafgrænsningsposter	237.822	180.821	0	0
<b>Tilgodehavender</b>	<b>13.850.497</b>	<b>13.707.118</b>	<b>3.023.096</b>	<b>92.409</b>
<b>Likvide beholdninger</b>	<b>2.015.744</b>	<b>2.049.432</b>	<b>67.923</b>	<b>72.048</b>
<b>OMSÆTNINGSAKTIVER</b>	<b>32.725.580</b>	<b>31.402.787</b>	<b>3.091.019</b>	<b>164.457</b>
<b>AKTIVER</b>	<b>292.484.038</b>	<b>286.069.812</b>	<b>49.542.540</b>	<b>41.654.346</b>

**Balance 30. september**  
**PASSIVER**

Note	2014 Koncern	2013 Koncern	2014 Moder	2013 Moder
Virksomhedskapital	500.000	500.000	500.000	500.000
Reserve for opskrivninger	5.405.465	0	0	0
Reserve for nettoopskrivning efter den indre værdis metode	663.927	454.201	10.603.286	5.641.654
Overført resultat	31.509.758	32.480.190	26.975.864	27.292.737
<b>8 EGENKAPITAL</b>	<b>38.079.150</b>	<b>33.434.391</b>	<b>38.079.150</b>	<b>33.434.391</b>
9 Hensættelse til udskudt skat	10.027.927	9.110.777	0	0
<b>HENSATTE FORPLIGTELSER</b>	<b>10.027.927</b>	<b>9.110.777</b>	<b>0</b>	<b>0</b>
Gæld til realkreditinstitutter	183.754.521	180.895.337	0	0
Kreditinstitutter	20.660.519	15.654.709	0	0
Leasingforpligtelser	6.950.623	6.409.786	0	0
Deposita	24.500	14.000	0	0
Anden gæld	115.908	1.849.249	115.908	1.849.249
<b>10 Langfristede gældsforpligtelser</b>	<b>211.506.071</b>	<b>204.823.081</b>	<b>115.908</b>	<b>1.849.249</b>
Kortfristet andel af langfristede gældsforpligtelser	6.023.586	5.929.100	1.717.000	1.618.000
Kreditinstitutter	8.908.380	7.164.243	0	0
Leverandører af varer og tjenesteydelser	10.857.202	13.009.082	15.000	15.000
Gæld til tilknyttede virksomheder	0	0	9.615.482	4.737.706
Gæld til associerede virksomheder	361.840	726.075	0	0
Selskabsskat	0	0	0	0
Anden gæld	4.727.274	9.620.229	0	0
11 Periodeafgrænsningsposter	1.658.364	2.200.880	0	0
12 Gæld til virksomhedsdeltagere og ledelse	334.244	51.954	0	0
<b>Kortfristede gældsforpligtelser</b>	<b>32.870.890</b>	<b>38.701.563</b>	<b>11.347.482</b>	<b>6.370.706</b>
<b>GÆLDSFORPLIGTELSER</b>	<b>244.376.961</b>	<b>243.524.644</b>	<b>11.463.390</b>	<b>8.219.955</b>
<b>PASSIVER</b>	<b>292.484.038</b>	<b>286.069.812</b>	<b>49.542.540</b>	<b>41.654.346</b>

13 Eventualposter mv.

14 Pantsætninger og sikkerhedsstillelser

15 Nærtstående parter

## Pengestrømsopgørelse

Note	2013/14 Koncern	2012/13 Koncern
Årets resultat	3.539.436	2.333.558
Af- og nedskrivninger af materielle og immaterielle anlægsaktiver	7.280.081	6.764.834
15 Andre reguleringer	8.065.598	3.570.956
16 Ændring af driftskapital	-6.686.522	4.443.022
<b>Pengestrømme fra drift før renter</b>	<b>12.198.593</b>	<b>17.112.370</b>
Renteindbetalinger og lignende	262.563	139.280
Renteudbetalinger	-7.289.599	-6.397.336
<b>Pengestrømme fra driftsaktivitet</b>	<b>5.171.557</b>	<b>10.854.314</b>
Køb af immaterielle anlægsaktiver	0	-125.692
Køb af materielle anlægsaktiver	-10.162.864	-48.924.860
Salg af materielle anlægsaktiver	1.531.103	7.372.636
Udbytte fra tilknyttede og associerede virksomheder	250.000	150.000
Netto pengestrøm andre finansielle anlægsaktiver	0	-249.662
<b>Pengestrømme fra investeringsaktivitet</b>	<b>-8.381.761</b>	<b>-41.777.578</b>
Realkreditinstitutter, nye lån fratrukket afdrag	2.602.035	20.871.800
Andre kreditinstitutter, korrigeret for renteswap	-325.987	-2.452.402
Anden langfristet gæld	-1.623.841	-1.525.849
Finansiel leasing, nye forpligtelser fratrukket nedbringelse	780.172	6.904.596
Skyldig restkøbesum af investering	0	6.350.000
<b>Pengestrømme fra finansieringsaktivitet</b>	<b>1.432.379</b>	<b>30.148.145</b>
<b>Ændring i likvider</b>	<b>-1.777.825</b>	<b>-775.119</b>
Likvide midler, primo	-5.114.811	-4.339.692
Likvide midler, ultimo	-6.892.636	-5.114.811

## Noter

	2013/14 Koncern	2012/13 Koncern	2013/14 Moder	2012/13 Moder
<b>1 Personalemkostninger</b>				
Lønninger	14.008.444	10.359.983	0	0
Pensioner	156.971	114.404	0	0
Andre omkostninger til social sikring	312.478	243.216	0	0
	<u>14.477.893</u>	<u>10.717.603</u>	<u>0</u>	<u>0</u>
Med henvisning til årsregnskabslovens § 98B stk. 3 er vederlag til direktionen ikke oplyst.				
<b>2 Skat af årets resultat</b>				
Regulering af udskudt skat	1.063.459	-804.150	-109.508	-92.339
	<u>1.063.459</u>	<u>-804.150</u>	<u>-109.508</u>	<u>-92.339</u>
<b>3 Immaterielle anlægsaktiver Koncern</b>			Betalingsr- ettigheder	Goodwill
Kostpris 1. oktober 2013			720.568	5.818.320
Årets tilgang			0	0
Afgang			-597	0
			<u>719.971</u>	<u>5.818.320</u>
Kostpris 30. september 2014			0	0
Opskrivninger 30. september 2014				
Af-/nedskrivninger 1. oktober 2013			-270.702	-1.022.271
Af-/nedskrivninger på afhændede aktiver			597	0
Af-/nedskrivninger			-93.334	-581.832
			<u>-363.439</u>	<u>-1.604.103</u>
Af-/nedskrivninger 30. september 2014				
Regnskabsmæssig værdi 30. september 2014			<u>356.532</u>	<u>4.214.217</u>

## Noter

	Grunde og bygninger	Andre anlæg, driftsmateriel og inventar	Stambesætning
<b>4 Materielle anlægsaktiver Koncern</b>			
Kostpris 1. oktober 2013	223.492.432	37.207.458	16.468.115
Årets tilgang	3.895.868	6.266.996	0
Afgang	-310.626	-2.244.618	-2.339.255
	<hr/>	<hr/>	<hr/>
<b>Kostpris 30. september 2014</b>	<b>227.077.674</b>	<b>41.229.836</b>	<b>14.128.860</b>
	<hr/>	<hr/>	<hr/>
Opskrivninger	6.435.077	0	0
	<hr/>	<hr/>	<hr/>
<b>Opskrivninger 30. september 2014</b>	<b>6.435.077</b>	<b>0</b>	<b>0</b>
	<hr/>	<hr/>	<hr/>
Af-/nedskrivninger 1. oktober 2013	-19.935.700	-9.010.651	0
Af-/nedskrivninger på afhændede aktiver	0	528.816	0
Af-/nedskrivninger	-2.776.500	-3.828.415	0
	<hr/>	<hr/>	<hr/>
<b>Af-/nedskrivninger 30. september 2014</b>	<b>-22.712.200</b>	<b>-12.310.250</b>	<b>0</b>
	<hr/>	<hr/>	<hr/>
<b>Regnskabsmæssig værdi 30. september 2014</b>	<b>210.800.551</b>	<b>28.919.586</b>	<b>14.128.860</b>
	<hr/>	<hr/>	<hr/>
Heraf finansielle leasingaktiver	0	10.858.932	0

## Noter

	2014 Moder	2013 Moder
<b>5 Kapitalandele i tilknyttede virksomheder</b>		
Kostpris 1. oktober 2013	35.848.235	35.848.235
<b>Kostpris 30. september 2014</b>	<b>35.848.235</b>	<b>35.848.235</b>
Op- og nedskrivninger 1. oktober 2013	5.641.654	1.306.822
Årets resultatandele	4.289.632	3.989.045
Eliminering fortjeneste salg/tilbageleasing mellem selskaber	148.509	-732.775
Kapitalregulering i perioden	1.105.323	2.100.833
Af-/nedskrivninger, primo	0	-440.439
Årets af-/nedskrivninger	-581.832	-581.832
<b>Op- og nedskrivninger 30. september 2014</b>	<b>10.603.286</b>	<b>5.641.654</b>
<b>Regnskabsmæssig værdi 30. september 2014</b>	<b>46.451.521</b>	<b>41.489.889</b>

Heraf udgør koncerngoodwill kr. 4.214.217.

Kapitalandele i tilknyttede virksomheder kan specificeres således:

Navn	Hjemsted	Ejerandel	Resultat	Regnskabs- mæssig værdi
Sønderupgaard I A/S	Viborg	100 %	4.189.840	35.888.695
Sønderupgaard II A/S	Viborg	100 %	99.792	6.932.875

## Noter

	2014 Koncern	2013 Koncern
<b>6 Kapitalandele i associerede virksomheder</b>		
Kostpris 1. oktober 2013	250.000	250.000
<b>Kostpris 30. september 2014</b>	<b>250.000</b>	<b>250.000</b>
Op- og nedskrivninger 1. oktober 2013	454.201	359.434
Årets resultatandele	459.726	244.767
Udloddet udbytte	-250.000	-150.000
<b>Op- og nedskrivninger 30. september 2014</b>	<b>663.927</b>	<b>454.201</b>
<b>Regnskabsmæssig værdi 30. september 2014</b>	<b>913.927</b>	<b>704.201</b>

Kapitalandele i associerede virksomheder kan specificeres således:

Navn	Hjemsted	Ejerandel	Resultat	Regnskabs- mæssig værdi
Dan-Vit ApS	Aarhus	33,33%	1.379.178	2.741.780

## 7 Periodeafgrænsningsposter

Periodeafgrænsningsposter	75.703	119.221
Forudbetalt omk. Danmarks Vindmølleforening	20.910	0
Forudbetaling Bjerringbro Vægte	60.000	0
Forpagtning forudbetalt	61.600	61.600
Skadedyrssikring forudbetalt	19.609	0
	<b>237.822</b>	<b>180.821</b>

## Noter

	1/10 2013	Netto bevægelser	Forslag til resultatdis- ponering	30/9 2014
<b>8 Egenkapital</b>				
Moder				
Virksomhedskapital	500.000	0	0	500.000
Reserve for opskrivninger	0	0	0	0
Reserve for nettoopskrivning efter den indre værdi metode	5.641.654	0	4.961.632	10.603.286
Overført resultat	27.292.737	1.105.323	-1.422.196	26.975.864
	<u>33.434.391</u>	<u>1.105.323</u>	<u>3.539.436</u>	<u>38.079.150</u>
<b>8 Egenkapital</b>				
Koncern				
Virksomhedskapital	500.000	0	0	500.000
Reserve for opskrivninger	0	5.405.465	0	5.405.465
Reserve for nettoopskrivning efter den indre værdi metode	454.201	0	209.726	663.927
Overført resultat	32.480.190	-4.300.142	3.329.710	31.509.758
	<u>33.434.391</u>	<u>1.105.323</u>	<u>3.539.436</u>	<u>38.079.150</u>

Nettobevægelser består af opskrivning jord ex. skat, tkr. 5.405, regulering swap ex. skat, tkr. -4.170 og kursregulering primo egenkapital, tkr. -130.

### Udvikling i virksomhedskapitalen indenfor de sidste 5 år

Saldo start	500.000
	<u>500.000</u>

### Aktiekapitalen er fordelt således:

500 aktier á nom. kr. 1.000	500.000
	<u>500.000</u>

	2014 Koncern	2013 Koncern
<b>9 Udskudt skat</b>		
Udskudt skat 1. oktober 2013	9.110.777	8.987.049
Årets regulering af udskudt skat	1.063.459	-804.150
Skat af egenkapitaltransaktioner	-146.309	927.878
	<u>10.027.927</u>	<u>9.110.777</u>

## Noter

	2014 Koncern	2013 Koncern	2014 Moder	2013 Moder
<b>10 Langfristede gældsforpligtelser</b>				
Moder				
Anden gæld	3.467.249	1.832.908	1.717.000	0
	<u>3.467.249</u>	<u>1.832.908</u>	<u>1.717.000</u>	<u>0</u>
<b>10 Langfristede gældsforpligtelser</b>				
Koncern				
Gæld til realkreditinstitutter	183.188.337	185.790.372	2.035.851	169.721.400
Kreditinstitutter	15.952.309	20.971.419	310.900	3.916.000
Leasingforpligtelser	8.130.286	8.910.458	1.959.835	0
Deposita	14.000	24.500	0	0
Anden gæld	3.467.249	1.832.908	1.717.000	0
	<u>210.752.181</u>	<u>217.529.657</u>	<u>6.023.586</u>	<u>173.637.400</u>
			2014 Koncern	2013 Koncern
<b>11 Periodeafgrænsningsposter</b>				
Periodeafgrænsningsposter			140.346	255.112
Periodiseret fortjeneste intern salg og tilbageleasing			749.059	1.945.768
Periodiseret fortjeneste ved salg og tilbageleasing			768.959	0
			<u>1.658.364</u>	<u>2.200.880</u>
<b>12 Gæld til virksomhedsdeltagere og ledelse</b>				
Mellemregning Peter Boilesen			9.463	7.017
Mellemregning Dennis Tambjerg Albertsen			324.781	44.937
			<u>334.244</u>	<u>51.954</u>

Der har i årets løb været stillet kreditfaciliteter til rådighed for ledelsen, som er lønberigtiget ultimo. Mellemværendet, tkr. 970, er indfriet og er renteberegnet med 10,2%

### 13 Eventualposter mv.

Der er indgået leje- og forpagtningsaftaler, hvis forpligtelse, i uopsigelsesperioden, udgør tkr. 6.268.

Et selskab i koncernen er part i verserende tvister, hvor der er anlagt påstand om betaling for et samlet beløb inkl. omkostninger på tkr. 1.598. Det er ledelsens opfattelse, at der ikke er væsentlig substans i kravene. Det er uvist hvornår sagerne afsluttes.

Selskabet er administrationselskab i den nationale sambeskatning og hæfter ubegrænset og solidarisk med de øvrige sambeskattede selskaber for den samlede selskabsskat og for eventuelle forpligtelser til at indeholde kildeskat på renter, royalties og udbytter.

### 14 Pantsætninger og sikkerhedsstillelser

Til sikkerhed for gæld til realkreditinstitut, t.DKK 185.790, er der givet pant i grunde og bygninger samt sporadisk tilhørende produktionsinventar, hvis regnskabsmæssige værdi pr. 30. september 2014 udgør t.DKK 203.596.

Der er endvidere udstedt ejerpantebreve på i alt t.DKK 49.746 over for koncernens bankforbindelser, der giver pant i ovenstående grunde og bygninger samt tilhørende produktionsinventar.

Til sikkerhed for mellemværende med factoringsselskab er sikringskontoen håndpantset. Pr. 30. september 2014 udgør den regnskabsmæssige værdi tkr. 2.865, og er ført under tilgodehavender for salg.

Til sikkerhed for mellemværende med pengeinstitutter er der pant i likvider for tkr. 1.000.

Aktier i Sønderupgaard II A/S, med en regnskabsmæssig værdi pr. 30. september 2014 på t.DKK 9.026, er pantsat overfor pengeinstitut samt sekundær pant til anden kreditgiver i selskabet.

Overfor leasingselskaber er der ejendomsforbehold i leasede driftsmidler, hvis regnskabsmæssige værdi pr. 30. september 2014 udgør t.DKK 10.859.

Selskabet har overfor Nykredit Leasing afgivet selvskyldnerkaution på sporadiske kontrakter.

### 15 Nærtstående parter

Boilesen Holding A/S's nærtstående parter omfatter følgende:

#### Bestemmende indflydelse

Peter Boilesen, Sønderupvej 8, 8830 Tjele

#### Ejerforhold

Følgende kapitalejere er noteret i selskabets ejerbog som ejende minimum 5% af stemmerne eller minimum 5% af aktiekapitalen:

Peter Boilesen, Sønderupvej 8, 8830 Tjele

## Noter

	2013/14 Koncern	2012/13 Koncern
<b>16 Andre reguleringer</b>		
Resultat af kapitalandele i associerede virksomheder	-459.726	-244.767
Andre finansielle indtægter	-428.105	-270.605
Andre finansielle omkostninger	7.323.896	6.345.985
Skat af årets resultat	1.063.459	-804.150
Nettogeinst ved salg af anlægsaktiver	566.074	-1.455.507
	<u>8.065.598</u>	<u>3.570.956</u>
<b>17 Ændring af driftskapital</b>		
Ændring i varebeholdninger	-1.213.102	3.127.130
Ændring i stambesætning	2.339.255	-6.099.460
Ændring i tilgodehavender	-143.379	-1.579.083
Ændring leverandører af varer og tjenesteydelser mv.	-7.669.296	8.994.435
	<u>-6.686.522</u>	<u>4.443.022</u>