


O.W. Tankers A/S

CVR-nr. 26 91 47 28

Årsrapport

2012

Årsrapporten er fremlagt og
godkendt på selskabets ordinære
generalforsamling
den
10. april 2013



Jim Pedersen
Dirigent

Indholdsfortegnelse

	<u>Side</u>
Selskabsoplysninger	2
Ledelsesberetning	3
Ledelsespåtegning	4
Den uafhængige revisors påtegning	5
Anvendt regnskabspraksis	7
Resultatopgørelse - 1. januar – 31. december	11
Balance - 31. december	12
Noter	14

Selskabsoplysninger

Selskabet

O.W. Tankers A/S
Stigsborgvej 60
9400 Nørresundby

Telefon: +45 99 31 82 30

www.owbunker.com

Regnskabsår: 1. januar – 31. december

Hjemstedskommune: Aalborg

Ejerforhold

Selskabets aktiekapital ejes af O.W. Bunker & Trading A/S, Aalborg, CVR-nr. 66 44 17 17. Selskabet indgår i koncernregnskaberne for O.W. Bunker & Trading A/S, Wrist Group A/S, CVR-nr. 25 78 68 23 og Wrist Marine Supplies A/S, CVR-nr. 30 58 13 26. Koncernregnskaberne for O.W. Bunker & Trading A/S, Wrist Group A/S og Wrist Marine Supplies A/S kan rekvireres ved henvendelse til selskabet.

Bestyrelse

Jane Dahl Christensen
Jim Pedersen
Morten Skou

Direktion

Jane Dahl Christensen

Revision

DELOITTE STATS-AUTORISERET REVISIONSPARTNERSELSKAB
Gøteborgvej 18
9200 Aalborg SV

Generalforsamling

Ordinær generalforsamling afholdes den 10. april 2013 på selskabets adresse.

Ledelsesberetning

Hovedaktiviteter

Selskabets formål er, direkte og via datterselskaber, at eje og drive tankskibe samt hermed beslægtet virksomhed.

Udviklingen i aktiviteter og økonomiske forhold

Årets resultat anses for tilfredsstillende.

Begivenheder efter regnskabsårets afslutning

Der er ikke efter regnskabsårets afslutning indtruffet begivenheder, som væsentligt vil kunne påvirke selskabets finansielle stilling.

Ledespåtegning

Bestyrelsen og direktion har dags dato behandlet og godkendt årsrapporten for regnskabsåret 1. januar – 31. december 2012 for O.W. Tankers A/S.

Årsrapporten aflægges i overensstemmelse med årsregnskabsloven.

Det er vores opfattelse, at årsregnskabet giver et retvisende billede af selskabets aktiver, passiver og finansielle stillinger pr. 31. december 2012 samt af resultatet af selskabets aktiviteter for regnskabsåret 1. januar – 31. december 2012.

Ledelsesberetningen indeholder efter vores opfattelse en retvisende redegørelse for de forhold, beretning omhandler.

Årsrapporten indstilles til generalforsamlingens godkendelse.

Aalborg, den 19. marts 2013

Direktion



Jane Dahl Christensen

Bestyrelse



Jim Pedersen
Formand



Morten Skou



Jane Dahl Christensen

Den uafhængige revisors erklæringer

Til kapitalejerne i O.W. Tankers A/S

Påtegning på årsregnskabet

Vi har revideret årsregnskabet for O.W. Tankers A/S for regnskabsåret 1. januar - 31. december 2012, der omfatter anvendt regnskabspraksis, resultatopgørelse, balance og noter. Årsregnskabet udarbejdes efter årsregnskabsloven.

Ledelsens ansvar for årsregnskabet

Ledelsen har ansvaret for udarbejdelsen af et årsregnskab, der giver et retvisende billede i overensstemmelse med årsregnskabsloven. Ledelsen har endvidere ansvaret for den interne kontrol, som ledelsen anser for nødvendig for at udarbejde et årsregnskab uden væsentlig fejlinformation, uanset om denne skyldes besvigelser eller fejl.

Revisors ansvar

Vores ansvar er at udtrykke en konklusion om årsregnskabet på grundlag af vores revision. Vi har udført revisionen i overensstemmelse med internationale standarder om revision og yderligere krav ifølge dansk revisorlovgivning. Dette kræver, at vi overholder etiske krav samt planlægger og udfører revisionen for at opnå høj grad af sikkerhed for, om årsregnskabet er uden væsentlig fejlinformation.

En revision omfatter udførelse af revisionshandlinger for at opnå revisionsbevis for beløb og oplysninger i årsregnskabet. De valgte revisionshandlinger afhænger af revisors vurdering, herunder vurdering af risici for væsentlig fejlinformation i årsregnskabet, uanset om denne skyldes besvigelser eller fejl. Ved risikovurderingen overvejer revisor intern kontrol, der er relevant for virksomhedens udarbejdelse af et årsregnskab, der giver et retvisende billede. Formålet hermed er at udforme revisionshandlinger, der er passende efter omstændighederne, men ikke at udtrykke en konklusion om effektiviteten af virksomhedens interne kontrol. En revision omfatter endvidere vurdering af, om ledelsens valg af regnskabspraksis er passende, om ledelsens regnskabsmæssige skøn er rimelige samt den samlede præsentation af årsregnskabet.

Det er vores opfattelse, at det opnåede revisionsbevis er tilstrækkeligt og egnet som grundlag for vores konklusion.

Revisionen har ikke givet anledning til forbehold.

Konklusion

Det er vores opfattelse, at årsregnskabet giver et retvisende billede af selskabets aktiver, passiver og finansielle stilling pr. 31. december 2012 samt af resultatet af selskabets aktiviteter for regnskabsåret 1. januar - 31. december 2012 i overensstemmelse med årsregnskabsloven.

Udtalelse om ledelsesberetningen


Vi har i henhold til årsregnskabsloven gennemlæst ledelsesberetningen. Vi har ikke foretaget yderligere handlinger i tillæg til den udførte revision af årsregnskabet.

Det er på denne baggrund vores opfattelse, at oplysningerne i ledelsesberetningen er i overensstemmelse med årsregnskabet.

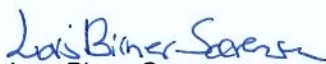
Aalborg, den 19. marts 2013

Deloitte

Statsautoriseret Revisionspartnerselskab



Lyng Skovgaard
statsautoriseret revisor



Lars Birner Sørensen
statsautoriseret revisor

Anvendt regnskabspraksis

Årsrapporten for O.W. Tankers A/S er udarbejdet i overensstemmelse med årsregnskabslovens bestemmelser for virksomheder i regnskabsklasse B.

Selskabet har ændret anvendt regnskabspraksis hvorefter funktionelle valuta og præsentationsvaluta er ændret fra danske kroner (DKK) til US Dollars (USD). Ændringen er foretaget idet hovedparten af selskabets transaktioner samt finansiering og rapportering (intern) foretages i US Dollars. Det er derfor selskabets opfattelse at valutaskiftet giver et mere retvisende billede.

Ved ændringen af anvendt regnskabspraksis er sammenligningstal tilpasset den nye praksis. Effekten af den ændrede regnskabspraksis har forhøjet egenkapitalen og aktiver pr. 1. januar 2011 med TUSD 550. Ændringen har ingen resultatmæssig effekt.

Herudover er anvendt regnskabspraksis uændret i forhold til sidste år.

Generelt om indregning og måling

Indtægter indregnes i resultatopgørelsen for regnskabsperioden i takt med, at de indtjenes. Afgørelsen, af om indtægter anses som indtjent, baseres på følgende kriterier:

- Der foreligger en forpligtende salgsaftale
- Salgsprisen er fastlagt
- Levering har fundet sted
- Indbetalingen er modtaget eller kan med rimelig sikkerhed forventes modtaget

Endvidere indregnes i resultatopgørelsen omkostninger, der er afholdt for at opnå årets indtjening, herunder afskrivninger, nedskrivninger og hensatte forpligtelser, ligesom resultatopgørelsens poster vil blive påvirket af ændringer i regnskabsmæssige skøn foretaget i tidligere år.

Aktiver indregnes i balancen, når det er sandsynligt, at fremtidige økonomiske fordele vil tilflyde selskabet, og aktivets værdi kan måles pålideligt.

Forpligtelser indregnes i balancen, når det er sandsynligt, at fremtidige økonomiske fordele vil fragå selskabet, og forpligtelsens værdi kan måles pålideligt.

Ved første indregning indregnes aktiver og forpligtelser til kostpris. Efterfølgende indregnes aktiver og forpligtelser som beskrevet for hver enkelt regnskabspost nedenfor.

Ved indregning og måling tages hensyn til alle forhold, herunder forudsigelige risici og tab, der fremkommer, inden årsrapporten udarbejdes, og som be- eller afkræfter forhold, der eksisterer på balancedagen.

Fremmed valuta

Transaktioner i fremmed valuta omregnes til USD til transaktionsdagens valutakurs. Tilgodehavender, gæld og andre monetære poster i fremmed valuta, der ikke er afregnet på balancedagen, omregnes til USD til balancedagens valutakurs.

Valutakursgevinster og -tab vedrørende nettoomsætning og driftsudgifter mv. indgår i resultatopgørelsen under finansielle poster.

Resultatopgørelsen

Bruttofortjeneste

Posterne nettoomsætning til og med andre eksterne omkostninger er med henvisning til årsregnskabslovens §32 sammendraget til én post benævnt bruttofortjeneste.

Bruttofortjeneste omfatter indtægter, der indgår, når levering finder sted, omkostninger til drift af indchartrede skibe, salgsomkostninger samt omkostninger til administration mv.

Nettoomsætning

Nettoomsætning ved salg af handelsvarer og færdigvarer indregnes i resultatopgørelsen, når levering og risikoovergang til køber har fundet sted. Nettoomsætning ved salg af tjenesteydelser indregnes i resultatopgørelsen når levering til køber har fundet sted. Nettoomsætning indregnes eksklusive moms, afgifter og rabatter i forbindelse med salget og måles til salgsværdien af det fastsatte vederlag.

Af- og nedskrivninger

Af- og nedskrivninger omfatter af- og nedskrivninger på, samt tab eller fortjeneste ved salg af, materielle anlægsaktiver. Afskrivningerne er foretaget ud fra en løbende vurdering af aktivernes brugstid og scrapværdi.

De materielle anlægsaktiver afskrives lineært over de enkelte aktivers forventede brugstid. Afskrivningsperioderne, som er beregnet i forhold til oprindelig kostpris og opskrivninger, er fastlagt således:

- Indretning af lokaler, 5 år.

Anskaffelser under DKK 12.300 omkostningsføres i anskaffelsesåret.

Den regnskabsmæssige værdi af materielle anlægsaktiver vurderes årligt for at afgøre, om der er indikation af værdiforringelse udover det, som udtrykkes ved normal afskrivning. Er dette tilfældet, foretages nedskrivning til den lavere værdi.

Resultat af kapitalandele i tilknyttede virksomheder

I resultatopgørelsen indregnes den forholdsmæssige andel af tilknyttede virksomheders resultat for året under posten "Resultat af kapitalandele i tilknyttede virksomheder".

Finansielle poster

Finansielle indtægter og omkostninger omfatter renter samt realiserede og urealiserede valutakursgevinster og –tab.

Skat af årets resultat

Årets skat, der består af årets aktuelle skat og forskydning i udskudt skat, indregnes i resultatopgørelsen med den del, der kan henføres til årets resultat, og direkte på egenkapitalen med den del, der kan henføres til posteringer direkte på egenkapitalen.

Balancen

Materielle anlægsaktiver

Materielle anlægsaktiver indregnes til kostpris med fradrag af akkumulerede af- og nedskrivninger. Kostpris omfatter anskaffelsesprisen med tillæg af omkostninger direkte tilknyttet anskaffelsen indtil det tidspunkt, hvor aktivet er klar til at blive taget i brug.

Finansielle anlægsaktiver

Kapitalandele i tilknyttede virksomheder indregnes efter den indre værdis metode.

Kapitalandele i tilknyttede virksomheder indregnes i balancen til den forholdsmæssige andel af virksomhedernes indre værdi opgjort efter moderselskabets regnskabspraksis med fradrag eller tillæg af urealiserede koncerninterne avancer og tab.

Tilknyttede virksomheder med negativ regnskabsmæssig indre værdi indregnes til USD 0 og et eventuelt tilgodehavende hos disse virksomheder nedskrives med moderselskabets andel af den negative indre værdi i det omfang, det vurderes uerholdeligt. Såfremt den regnskabsmæssige negative indre værdi overstiger tilgodehavendet, indregnes det resterende beløb under hensatte forpligtelser i det omfang, modervirksomheden har en retlig eller faktisk forpligtelse til at dække virksomhedens underbalance.

Periodeafgrænsningsposter, bareboatcharter

Omkostninger ved anskaffelse og indflagning af bareboatchartrede skibe indregnes i balancen som periodeafgrænsningsposter. Omkostningerne fordeles lineært over certepartiernes løbetid, der udgør 4-7 år.

Tilgodehavender

Tilgodehavender indregnes til pålydende værdi med fradrag af hensættelse til imødegåelse af tab. Hensættelse til imødegåelse af tab opgøres efter en individuel vurdering af de enkelte tilgodehavender.

Finansielle gældsforpligtelser

Gældsforpligtelser, som omfatter gæld til leverandører og tilknyttede virksomheder samt anden gæld, indregnes til amortiseret kostpris.

Resultatopgørelse

1. januar - 31. december

<u>Note</u>	<u>2012</u> USD ('000)	<u>2011</u> USD ('000)
Bruttofortjeneste	4.276	4.254
1 Personaleomkostninger	-2.675	-2.933
2 Afskrivninger	-35	-7
Resultat før finansielle poster (EBIT)	1.566	1.314
8 Resultat af kapitalandele i tilknyttede virksomheder	-3.788	-785
3 Finansielle indtægter	282	0
4 Finansielle omkostninger	-812	-327
Resultat før skat	-2.752	202
5 Skat af årets resultat	-110	-409
Årets resultat	-2.862	-207
 Forslag til resultatdisponering		
Nettopskrivning efter den indre værdis metode	-3.788	-785
Foreslået udbytte	4.000	0
Overført overskud	-3.074	578
Disponeret i alt	-2.862	-207

Balance 31. december

Aktiver

<u>Note</u>	<u>2012</u> <u>USD ('000)</u>	<u>2011</u> <u>USD ('000)</u>
6 Bunkerudstyr	59	87
7 Kontorudstyr	10	14
Materielle anlægsaktiver	69	101
8 Kapitalandele i tilknyttede virksomheder	8.807	12.717
Finansielle anlægsaktiver	8.807	12.717
Anlægsaktiver	8.876	12.818
Tilgodehavender fra salg og tjenesteydelser	728	1.564
Tilgodehavender hos tilknyttede virksomheder	596	169
Andre tilgodehavender	31	48
Periodeafgrænsningsposter	345	341
Periodeafgrænsningsposter, bareboatcharter	1.290	2.108
Tilgodehavender	2.990	4.230
Likvide beholdninger	20	14
Omsætningsaktiver	3.010	4.244
Aktiver i alt	11.886	17.062

Balance 31. december

Passiver

<u>Note</u>	<u>2012</u>	<u>2011</u>
	USD ('000)	USD ('000)
Selskabskapital	684	684
Nettoopskrivning efter den indre værdis metode	269	4.179
Foreslået udbytte	4.000	0
Overført resultat	814	3.888
9 Egenkapital	5.767	8.751
Hensættelse til udskudt skat	113	401
Hensatte forpligtelser	113	401
Leverandørgæld	549	1.955
Gæld til tilknyttede virksomheder	4.106	3.590
Selskabsskat	986	710
Periodeafgrænsningsposter	0	333
Anden gæld	365	1.322
Kortfristede gældsforpligtelser	6.006	7.910
Passiver i alt	11.886	17.062
10 Pantsætninger og sikkerhedsstillelser		
11 Nærtstående parter		

Noter

	2012 USD ('000)	2011 USD ('000)
1 Personaleomkostninger		
Lønninger	2.556	2.802
Pensioner	79	88
Andre omkostninger til social sikring	40	43
	2.675	2.933
2 Afskrivninger		
Bunkerudstyr	31	3
Office equipment	4	4
	35	7
3 Finansielle indtægter		
Renteindtægter fra tilknyttede virksomheder	282	0
	282	0
4 Finansielle omkostninger		
Renter tilknyttet virksomhed	464	320
Renteomkostninger mv.	348	7
	812	327
5 Skat af årets resultat		
Regulering aktuel skat vedrørende tidligere år	51	453
Regulering udskudt skat vedrørende tidligere år	-200	-292
Årets regulering af udskudt skat	-88	266
Aktuel skat	347	-18
	110	409

Noter

	2012	2011
	USD ('000)	USD ('000)
6 Bunkerudstyr		
Kostpris 1. januar	90	14
Årets tilgang	3	90
Årets afgang	0	-14
Kostpris 31. december	93	90
Afskrivning 1. januar	-3	-14
Årets afskrivning	-31	-3
Afskrivninger på årets afgang	0	14
Afskrivning 31. december	-34	-3
Regnskabsmæssig værdi 31. december	59	87

Noter

	2012	2011
	USD ('000)	USD ('000)
7 Kontorudstyr		
Kostpris 1. januar	22	22
Årets tilgang	0	0
Kostpris 31. december	22	22
Afskrivning 1. januar	-8	-4
Årets afskrivning	-4	-4
Afskrivning 31. december	-12	-8
Regnskabsmæssig værdi 31. december	10	14
8 Kapitalandele i tilknyttede virksomheder		
Kostpris 1. januar	8.538	8.538
Årets tilgang	0	0
Kostpris 31. december	8.538	8.538
Værdireguleringer 1. januar	4.179	1.205
Regulering som følge af ændring i regnskabspraksis ved aflæggelse af årsrapport i USD kontra DKK	0	3.996
Værdiregulering af finansielle instrumenter	-122	-237
Andel af årets resultat	-3.788	-785
Værdireguleringer 31. december	269	4.179
Regnskabsmæssig værdi 31. december	8.807	12.717

Kapitalandele i tilknyttede virksomheder specificeres således:

	Hjemsted	Ejerandel	Selskabs- kapital
Rederiet O.W. Bothnia A/S	Danmark	100%	97
Rederiet O.W. Kattegat A/S	Danmark	100%	97
Rederiet O.W. Atlantic A/S	Danmark	100%	85
Rederiet O.W. Scandinavia A/S	Danmark	100%	86
Rederiet O.W. Baltic A/S	Danmark	100%	86
Rederiet Oxana A/S	Danmark	100%	88

Noter

	2012	2011
	USD ('000)	USD ('000)
9 Egenkapital		
Selskabskapital	684	684
Overført resultat 1. januar	3.888	2.760
Regulering som følge af ændring i regnskabspraksis ved aflæggelse af årsrapport i USD kontra DKK	0	550
Årets resultat	-3.074	578
Overført resultat 31. december	814	3.888
Foreslået udbytte 1. januar	0	0
Forslag til udbytte for regnskabsåret	4.000	0
Foreslået udbytte	4.000	0
Nettoopskrivning efter den indre værdis metode 1. januar	4.179	1.205
Kursreguleringer som følge af omdannelse til USD	0	3.996
Værdiregulering af finansielle instrumenter	-122	-237
Årets nettoopskrivning efter den indre værdis metode	-3.788	-785
Nettoopskrivning efter den indre værdis metode 31. december	269	4.179
Egenkapital i alt	5.767	8.751

Selskabskapitalen består af 5.000 aktier à nominelt DKK 1.000 eller multipla heraf. Ingen aktier er tillagt særlige rettigheder. Selskabskapitalen har været uændret siden selskabets stiftelse.

Aktiekapital er registreret i DKK, USD 683.751 omregnet til ultimo kurs 7.313 svarer til DKK 5.000.000.

10 Pantsætninger og sikkerhedsstillelser

Selskabet indgår i en dansk sambeskatning med Wrist Marine Supplies A/S som administrationselskab. Selskabet hæfter derfor ifølge selskabsskattelovens regler herom fra og med 1. juli 2012 for eventuelle forpligtelser til at indeholde kildeskat på renter, royalties og udbytter for de sambeskattede selskaber.

11 Nærtstående parter

Selskabets nærtstående parter udgøres af moderselskabet O.W. Bunker & Trading A/S, Aalborg og dette selskabs moderselskaber.

Koncernens øverste danske holdingselskab er Wrist Marine Supplies A/S, Aalborg, der er underlagt bestemmende indflydelse fra Altor Fund II.

Selskabet har i regnskabsåret ikke haft transaktioner med nærtstående parter, som ikke er gennemført på markedsmæssige vilkår.