

K/S Habro-Kongeå 2

M/V Thor Leader

Amaliegade 27 - 1256 København K

(CVR-nr. 17 39 13 48)

Årsrapport for 2012

(20. regnskabsår)

Vedtaget på selskabets
generalforsamling
den 30/4 - 2013



dirigent

INDHOLDSFORTEGNELSE

	Side
ÅRSRAPPORT:	
Påtegninger og erklæringer:	
Ledespåtegning	3
Den uafhængige revisors erklæringer	4
Ledelsesberetning:	
Selskabsoplysninger	5
Ledelsesberetning	6 - 8
Årsregnskab:	
Anvendt regnskabspraksis	9
Resultatopgørelse	10
Balance	11 - 12
Noter til årsregnskab	13 - 17
NOTER UDENFOR ÅRSRAPPORTEN:	
Skat m.v.:	
Skattemæssig opgørelse	18 - 19
Opgørelse af tonnageskatteindkomst	20

LEDELSESPÅTEGNING

Administrator og bestyrelsen har aflagt årsrapport for K/S Habro-Kongeå 2 for året 2012.

Årsrapporten er aflagt i overensstemmelse med selskabets vedtægter samt årsregnskabsloven.

Vi anser den valgte regnskabspraksis for hensigtsmæssig, således at årsrapporten giver et retvisende billede af selskabets aktiver og passiver, finansielle stilling og resultatet.

Årsrapporten med tilhørende forslag til resultatets fordeling indstilles til generalforsamlingens godkendelse.

København, den 15. april 2013

Administrator:
Habro Fund Management a/s




Jan M. Hansen



Flemming Brokmose


Bestyrelsen:



Arne Gerlyng-Hansen




Jan M. Hansen



Torben Stig Andersen



Bent Christiansen



Jan Poulsen

DEN UAFHÆNGIGE REVISORS ERKLÆRINGER**Til kommanditisterne i K/S Habro-Kongeå 2
Påtegning på årsregnskabet**

Vi har revideret årsregnskabet for K/S Habro-Kongeå 2 for regnskabsåret 1. januar 2012 - 31. december 2012, der omfatter anvendt regnskabspraksis, resultatopgørelse, balance, egenkapitalopgørelse og noter. Årsregnskabet udarbejdes efter årsregnskabsloven.

Ledelsens ansvar for årsregnskabet

Ledelsen har ansvaret for udarbejdelsen af et årsregnskab, der giver et retvisende billede i overensstemmelse med årsregnskabsloven. Ledelsen har endvidere ansvaret for den interne kontrol, som ledelsen anser nødvendig for at udarbejde et årsregnskab uden væsentlig fejlinformation, uanset om denne skyldes besvigelser eller fejl.

Revisors ansvar

Vores ansvar er at udtrykke en konklusion om årsregnskabet på grundlag af vores revision. Vi har udført vores revision i overensstemmelse med internationale standarder om revision og yderligere krav ifølge dansk revisorlovgivning. Dette kræver, at vi overholder etiske krav samt planlægger og udfører revisionen for at opnå høj grad af sikkerhed for, om årsregnskabet er uden væsentlig fejlinformation.

En revision omfatter udførelse af revisionshandlinger for at opnå revisionsbevis for beløb og oplysninger i årsregnskabet. De valgte revisionshandlinger afhænger af revisors vurdering, herunder en vurdering af risici for væsentlig fejlinformation i årsregnskabet, uanset om denne skyldes besvigelser eller fejl. Ved risikovurderingen overvejer revisor intern kontrol, der er relevant for virksomhedens udarbejdelse af et årsregnskab, der giver et retvisende billede. Formålet hermed er at udforme revisionshandlinger, der er passende efter omstændighederne, men ikke at udtrykke en konklusion om effektiviteten af virksomhedens interne kontrol. En revision omfatter endvidere en vurdering af, om ledelsens valg af regnskabspraksis er passende, om ledelsens regnskabsmæssige skøn er rimelige samt den samlede præsentation af årsregnskabet.

Det er vores opfattelse, at det opnåede revisionsbevis er tilstrækkeligt og egnet som grundlag for vores konklusion.

Revisionen har ikke givet anledning til forbehold.

Konklusion


Det er vores opfattelse, at årsregnskabet giver et retvisende billede af selskabets aktiver, passiver og finansielle stilling pr. 31. december 2012 samt af resultatet af selskabets aktiviteter for regnskabsåret 1. januar 2012 - 31. december 2012 i overensstemmelse med årsregnskabsloven.

Udtalelse om ledelsesberetningen

Vi har i henhold til årsregnskabsloven gennemlæst ledelsesberetningen. Vi har ikke foretaget yderligere handlinger i tillæg til den udførte revision af årsregnskabet. Det er på denne baggrund vores opfattelse, at oplysningerne i ledelsesberetningen er i overensstemmelse med årsregnskabet.

København, den 15. april 2013

Ernst & Young
Godkendt Revisionspartnerselskab



Carsten Collin
statsautoriseret revisor



Henrik Lildballe
statsautoriseret revisor

SELSKABSOPLYSNINGER

Selskabet

K/S Habro-Kongeå 2
Amaliegade 27
1256 København K

CVR-nr.: 17 39 13 48
Regnskabsår: 1. januar 2012 - 31. december 2012

Bestyrelse

Arne Gerlyng-Hansen, formand
Jan M. Hansen
Torben Stig Andersen
Bent Christiansen
Jan Poulsen

Administrator

Habro Fund Management a/s
Amaliegade 27
1256 København K
Tlf. 33 34 30 00
Fax. 33 11 91 96

Revision

Ernst & Young
Godkendt Revisionspartnerselskab
Gyngemose Parkvej 50
2860 Søborg

LEDELSEBERETNING

Regnskabet for 2012 udviser et resultat på tkr. -8.597, hvilket er tkr. 4.031 dårligere end budgetteret.

I forhold til budgettet ser resultatet således ud:

(1.000 kr.)

	Realiseret	Budget	Afvigelse
Driftsindtægter, skib	7.466	9.476	-2.010
Driftsomkostninger, skib	-6.428	-8.388	1.960
Dokningsomkostninger, skib	0	-575	575
Driftsresultat, skib	1.038	513	525
Administrationsomkostninger i alt	-983	-509	-474
Finansielle indtægter	185	158	27
Finansielle omkostninger	-493	-645	152
Resultat før kursregulering, afskrivninger m.v.	-253	-483	230
Regnskabsmæssige afskrivninger	-3.211	-3.841	630
Valutakursregulering	330	-158	488
Værdiregulering skib	-6.622	1.542	-8.164
Hensat til tab og indgået tidligere afskrevne investorindskud	1.159	-1.626	2.785
Årets resultat	-8.597	-4.566	-4.031

Nettoafvigelsen er sammensat af en række komponenter, men kan primært henføres til følgende:

Driftsindtægterne på skibet tkr. 2.010 lavere end budgetteret:

De lavere driftsindtægter kan specificeres således:

	Afvigelse tkr.
Indtjening pr. dag USD 210 lavere end budgetteret	-438
58,38 driftsdage mindre end budgetteret (salg af skib)	-1.587
Højere kommercielt management fee	-89
Gennemsnitlig USD-kurs højere end budgetteret	103
Samlet afvigelse	-2.010

Driftsomkostningerne på skibet tkr. 1.960 lavere end budgetteret:

De lavere driftsomkostninger kan specificeres således:

	Afvigelse tkr.
Omkostninger pr. dag USD 737 lavere end budgetteret	1.453
25 driftsdage mindre end budgetteret (salg af skib)	579
Gennemsnitlig USD-kurs højere end budgetteret	-72
Samlet afvigelse	1.960

Dokningsomkostninger tkr. 575 bedre end budgetteret:

Den positive afvigelse skyldes, at den planlagte dokning ikke blev gennemført, da skibet er solgt.

Administrationsomkostninger tkr. 474 højere end budgetteret:

Den negative afvigelse på administrationsomkostninger skyldes højere omkostninger til advokat, bestyrelseshonorar, bankgebyrer, samt overdragelsesgebyrer i forbindelse med tilbagetagning af anparter i restance.

LEDELSEBERETNING, fortsat

Finansielle omkostninger tkr. 152 lavere end budgetteret:

Den positive afvigelse på finansielle omkostninger skyldes et lavere renteniveau på USD-LIBOR på lånet hos Nordea Bank Danmark samt førtidsindfrielse ved salg af skibet.

Regnskabsmæssige afskrivninger tkr. 630 lavere end budgetteret:

Den positive afvigelse skyldes, at skibet er solgt 1. november 2012.

Valutakursregulering tkr. 488 bedre end budgetteret:

Den positive afvigelse skyldes en regnskabsmæssig kursgevinst i forbindelse med salget af skibet.

Værdiregulering af skibet tkr. 8.164 dårligere end budgetteret:

Lavere salgspris på kommanditselskabets skib har påvirket værdireguleringen af skibet negativt.

Hensat til tab og indgået tidligere afskrevne investorindskud tkr. 2.785 bedre end budgetteret:

Den positive afvigelse skyldes, at der er indtægtsført på egne anparter som følge af nettoprovenu efter a'contoudlodning og forventet restudlodning.

SELSKABETS AKTIVITET

Driften og salg af kommanditselskabets skib

Kommanditselskabets skib, Thor Leader, har indtil skibets salg i 2012 været drevet i "fri drift" for kommanditselskabets regning og risiko.

Skibets kommercielle og tekniske management blev forestået af Thorco Shipping A/S i Svendborg.

Skibet sejler i "pool" med 3 søsterskibe ejet af K/S Habro-Kongea 1, 3 og 4. Skibenes indtjening deles derved ligeligt imellem skibene, således at tilfældige indtjeningsudsving søges reduceret. Såfremt et skib af tekniske årsager ikke kan fungere i en kortere eller længere periode, modtager det dog ikke andel i indtjeningen i en sådan periode.

Skibets nettoindtjening pr. dag i poolen har i 2012 udgjort USD 4.690 pr. dag mod budgetteret USD 4.900 pr. dag.

Shippingmarkedet var således også i 2012 præget af lav indtjening og hård konkurrence, hvilket også gjaldt det såkaldte "multi purpose" segment, som kommanditselskabets skib tilhører. Skibet nærmede sig samtidig en alder på 20 år, hvor Nordea krævede, at lånet skulle være fuldt indfriet, og det ikke var muligt at finde finansiering andre steder. På baggrund heraf besluttede kommanditselskabets bestyrelse at søge skibet solgt bedst muligt.

Alternativet havde været fortsatte ekstraindbetalinger af en betydelig størrelse til dækning af såvel afvikling af gælden som omkostninger til forestående dokninger. Da de allerede foretagne ekstraopkrævninger havde medført betydelige restancer - herunder fra en række større investorer i projektet - vurderede bestyrelsen, at yderligere ekstraopkrævninger kunne bringe kommanditselskabets overlevelse i fare.

Skibet blev solgt 1. november 2012 til Moreta Shipping Lines Inc. fra Filippinerne til USD 2.500.000, da bestyrelsen fandt det tilfredsstillende under hensyntagen til markedssituationen. Skibet blev afleveret til køber den 6. december 2012.

Det dårlige driftsresultat kombineret med den lave salgspris for skibet indebar, at en væsentlig del af egenkapitalen primo blev tabt i 2012.

LEDELSESBERETNING, fortsat**Kommanditselskabets lån i skibet**

Renten blev fastsat på basis af 3 måneders USD-LIBOR med tillæg af en marginal på 4,25% p.a.

Lånet er indfriet den 6. december 2012 med salgsprovenuet fra skibet.

Forventninger til den fremtidige udvikling

Da skibet er solgt, skal selskabet ifølge vedtægterne likvideres. Selskabet indstilles derfor til at indtræde i solvent likvidation på grundlag af nærværende årsrapport.

På baggrund af driften til dato i 2013 samt de forventede omkostninger til afvikling af selskabet, kan det forventede likvidationsprovenu og udlodningen pr. anpart opgøres således:

	<u>kr.</u>
Egenkapital, jf. årsrapporten for 2012	8.281.958
Estimerede indtægter og omkostninger 2013	
Diverse driftsomkostninger, skib 2013	-159.208
Bestyrelseshonorar 2013	-104.466
Revision 2013	-28.500
Selskabsadministrationshonorar 2013	-355.335
Diverse adm.omk. i forb. med nedlukning 2013	-50.000
	<u>-697.509</u>
Estimerede indtægter og omkostninger 2013, i alt:	<u>-697.509</u>
Forventet likvidationsprovenu, i alt (inklusive egne anparter)	<u>7.584.449</u>
Pr. anpart	<u>11.405</u>
Foretaget a'contoudlodning	<u>-8.000</u>
Forventet restudlodning	<u><u>3.405</u></u>

Det samlede driftsresultat for 2013 er efter aftale med SKAT indregnet i skattetalene for 2012, og med mindre det endelige resultat indtil den endelige likvidation ændrer sig væsentligt i forhold til det angivne, vil der ikke blive indberettet skattetal for 2013.

Den forventede restudlodning vil blive udbetalt, så snart det endelige beløb er kendt, og der ikke er pantsatte eller på anden vis bundne eller uafregnede beløb. Der vil ikke blive udsendt yderligere likvidationsregnskab, med mindre restudlodningen bliver væsentligt anderledes end angivet ovenfor.

Søsterselskabet, K/S Habro-Kongeå 3, fører via sit forsikringsselskab voldgiftssag i London vedrørende krav mod en tidligere befragter. Et eventuelt beløb, som K/S Habro-Kongeå 3 måtte få, hvis voldgiftssagen vindes, vil skulle deles med de andre tre skibe i poolen, ligesom eventuelle omkostninger deles. Der er ikke indtægtsført beløb vedrørende voldgiftssagen, så hvis denne vindes, eller det endelige nettoresultat af andre årsager bliver anderledes end estimeret, kan det forøge den endelige slutudlodning fra kommanditselskabet, hvilket vil finde sted som en efterudlodning.

Der er i øvrigt ikke efter regnskabsårets afslutning indtruffet begivenheder, der ændrer det billede, regnskabet giver.

ANVENDT REGNSKABSPRAKSIS**Generelt**

Årsrapporten for K/S Habro-Kongeå 2 for 2012 er aflagt i overensstemmelse med årsregnskabslovens bestemmelser for klasse B-virksomheder.

Resultatopgørelsen, der er tilpasset selskabets særlige karakter, er artsopdelt. Balancen er opstillet i kontoform.

Den anvendte regnskabspraksis er uændret i forhold til sidste år. Regnskabspraksis er i hovedtræk som følger:

Omsætning

Alle fragtindtægter og rejserelaterede omkostninger indregnes i takt med levering af ydelserne. Charterhyre fra timecharter aftale indtægtsføres over kontraktens løbetid.

Skibet

Skibets anskaffelsessum afskrives lineært ned til den forventede scrapværdi på 1 mio. USD over skibets forventede økonomiske levetid på 25 år.

Den afskrevne værdi op- eller nedskrives til skibets nettosalgspris (genindvindingsværdi) baseret på indhentet vurdering fra ekstern skibsmægler. Konsekvensen heraf er, at skibet måles til dagsværdi.

Afskrivninger og nedskrivninger føres over resultatopgørelsen, mens opskrivninger og tilbageførsler heraf indregnes direkte i egenkapitalen.

Tilgodehavender, solgte anparter

Der foretages hensættelse til imødegåelse af tab på tilgodehavende indskud fra kommanditister efter en individuel vurdering.

Gældsforpligtelser

Skibslån:

Kommanditselskabets lån hos Nordea Bank Danmark er optaget i USD for at reducere kursrisikoen på lejeindtægter og prisen på skibet. Lånet måles til restgæld i USD omregnet til statusdagens kurs.

Transaktioner i fremmed valuta

Transaktioner i fremmed valuta - herunder lejeindtægterne - omregnes med anvendelse af dagskurs.

Tilgodehavender og gældsforpligtelser i fremmed valuta måles til statusdagens kurs USD 565,91 (USD 574,56 pr. 31/12 2011).

Såvel realiserede som urealiserede kursgevinster/-tab føres i resultatopgørelsen.

Skat

Idet K/S Habro-Kongeå 2 ikke er et selvstændigt skattesubjekt, omfatter regnskabet ikke skat af selskabets driftsresultat.

RESULTATOPGØRELSE
for perioden 1. januar 2012 - 31. december 2012

	Note	2012 kr.	2011 kr.
Driftsindtægter, skib	1	7.466.043	7.971.833
Driftsomkostninger, skib	2	-6.427.846	-11.578.925
DRIFTSRESULTAT, SKIB		1.038.197	-3.607.092
Administrationsomkostninger m.v.	3, 4	-982.894	-542.758
RESULTAT FØR AFSKRIVNINGER		55.303	-4.149.850
Regnskabsmæssige afskrivninger	5	-3.211.439	-3.840.925
RESULTAT FØR FINANSIERING M.V.		-3.156.136	-7.990.775
Finansielle indtægter	6	185.304	254.249
Finansielle omkostninger	6	-493.455	-650.803
RESULTAT FØR KURSREGULERINGER M.V.		-3.464.287	-8.387.329
Værdi- og valutakursreguleringer	7	-6.291.687	-1.623.272
Hensat til tab og indgået tidligere afskrevne investorindskud		1.158.780	51.369
ÅRETS RESULTAT		-8.597.194	-9.959.232
Resultatdisponering			
Forslag til resultatdisponering			
Overført resultat		-8.597.194	-9.959.232
		-8.597.194	-9.959.232

BALANCE pr. 31. december 2012**AKTIVER:**

	Note	2012 kr.	2011 kr.
Skib	5	0	22.982.400
MATERIELLE ANLÆGSAKTIVER, I ALT		0	22.982.400
ANLÆGSAKTIVER, I ALT		0	22.982.400
Beholdninger skib		0	188.465
Tilgodehavende, solgte anparter	8	3.046.059	1.089.131
Andre tilgodehavender	9	201.601	191.853
Periodeafgrænsningsposter		0	74.342
TILGODEHAVENDER, I ALT		3.247.660	1.543.791
LIKVIDE BEHOLDNINGER		6.224.612	1.259.045
OMSÆTNINGSAKTIVER, I ALT		9.472.272	2.802.836
AKTIVER, I ALT		9.472.272	25.785.236

BALANCE pr. 31. december 2012**PASSIVER:**

	Note	2012 kr.	2011 kr.
Indskudskapital, kontant andel	10	44.488.500	40.166.000
Overført resultat	10	-36.206.542	-27.609.348
EGENKAPITAL, I ALT		8.281.958	12.556.652
LANGFRISTEDE GÆLDSFORPLIGTELSE			
Lån, Nordea Bank Danmark, USD	11	0	5.570.360
LANGFRISTEDE GÆLDSFORPLIGTELSE, I ALT		0	5.570.360
KORTFRISTET GÆLDSFORPLIGTELSE			
Lån, Nordea Bank Danmark, USD	11	0	5.570.359
Lån, Thorco Shipping		0	1.461.678
Mellemregning, pool		476.589	490.656
Skyldige omkostninger		631.894	135.531
Anden gæld	12	81.831	0
KORTFRISTEDE GÆLDSFORPLIGTELSE, I ALT		1.190.314	7.658.224
GÆLDSFORPLIGTELSE, I ALT		1.190.314	13.228.584
PASSIVER, I ALT		9.472.272	25.785.236

Efterfølgende noter 1-12 er en integreret del af årsregnskabet.

NOTER

1. Driftsindtægter, skib

	2012	2011
Driftsindtægter, netto	8.209.559	8.810.494
Managementfee, Thorco Shipping A/S	-702.468	-794.609
Honorar, administration af management, Habro Fund Management a/s	-41.048	-44.052
Driftsindtægter, i alt	<u>7.466.043</u>	<u>7.971.833</u>

Managementfee til Thorco Shipping A/S udgør 4% af brutto driftsindtægterne i USD.

Honoraret til Habro Fund Management a/s for administration af management udgør 0,5% af netto driftsindtægter i DKK.

2. Driftsomkostninger, skib

	2012	2011
Hyre til mandskab	3.846.630	3.626.330
Reparation og vedligeholdelse	1.250.574	3.166.930
Dokningsomkostninger	0	2.994.280
Smøreolie	243.779	269.548
Forsikringer	605.379	918.108
Managementfee, teknisk manager	408.850	554.542
Diverse omkostninger	72.634	49.187
Driftsomkostninger, skib, i alt	<u>6.427.846</u>	<u>11.578.925</u>

3. Administrationsomkostninger m.v.

Administrationshonorar	348.367	341.970
Advokathonorar	104.816	39.774
Revision	28.500	28.000
Lovpligtig regnskabsindberetning	1.500	0
Forsikringer	3.795	2.776
Rejseomkostninger	11.497	8.744
Bestyrelseshonorar	123.932	97.466
Diverse omkostninger	72.287	24.028
Administrationsomkostninger m.v., i alt	<u>694.694</u>	<u>542.758</u>

Kommanditselskabet har, i lighed med tidligere år, ikke beskæftiget nogen medarbejdere, idet kommanditselskabet administreres af Habro Fund Management a/s i.h.t. administrationsaftale.

Administrationshonoraret udgjorde oprindeligt 0,25% p.a. af skibets anskaffelsessum på mio. kr. 93. Beløbet pristalsreguleres 1 gang årligt med stigningen i nettoprisindekset, for 2012 svarende til en stigning på 1,87%. Administrationsaftalen er uopsigelig i kommanditselskabets levetid.

NOTER**4. Omkostninger ved tilbagetagning af anparter**

	2012	2011
Overdragelsesgebyrer	288.200	0
Omkostninger ved tilbagetagning af anparter, i alt	288.200	0

5. Skib

Anskaffelsessum inkl. omkostninger, primo	98.220.160	98.220.160
Afgang	-98.220.160	0
Anskaffelsessum inkl. omkostninger, ultimo	0	98.220.160
Regnskabsmæssige afskrivninger:		
Akkumulerede afskrivninger, primo	-62.570.383	-58.729.458
Årets afskrivning	-3.211.439	-3.840.925
Tilbageførsel af afskrivninger	65.781.822	0
Akkumulerede afskrivninger, ultimo	0	-62.570.383
Værdi- og kursregulering:		
Akkumuleret værdiregulering, primo	-12.667.377	-11.424.200
Årets værdiregulering	-5.397.711	-1.243.177
Tilbageførsel af værdireguleringer	18.065.088	0
Akkumuleret værdiregulering, ultimo	0	-12.667.377
Regnskabsmæssig værdi, ultimo	0	22.982.400
Regnskabsmæssig værdi i USD, ultimo	0	4.000.000

Skibet er bygget på Nordsøværftet A/S, Ringkøbing, og blev leveret den 20. maj 1994. Skibet er et container-feederskib med en dødvægt på ca. 5.400 tons og en containerkapacitet på ca. 350 TEU.

Skibet er solgt til en salgspris på t.usd 2.500 den 1. november 2012.

NOTER

6. Finansielle indtægter / omkostninger

	<u>2012</u>	<u>2011</u>
Finansielle indtægter:		
Renter, bank	0	100
Renter, investorer	7.057	10.721
Kursgevinst, afdrag lån Nordea Bank Danmark	178.247	243.428
	<hr/>	<hr/>
Finansielle indtægter, i alt	185.304	254.249
	<hr/>	<hr/>
Finansielle omkostninger:		
Renter, bank	-10.945	-1.993
Renter, lån Nordea Bank Danmark, USD	-413.124	-413.384
Renter, lån Thorco Shipping	-63.232	-5.020
Renter, øvrige	-976	-40.655
Garantiprovision	-1.600	-1.596
Kurstab, likvide konti m.v. i USD	-3.578	-188.155
	<hr/>	<hr/>
Finansielle omkostninger, i alt	-493.455	-650.803
	<hr/>	<hr/>
Finansielle indtægter og omkostninger, netto	-308.151	-396.554
	<hr/>	<hr/>

7. Værdi- og valutakursreguleringer

Værdiregulering af skib til salgpris	-6.621.951	-1.772.377
Kursregulering af skib til salgpris	469.755	529.200
Kursregulering af lån Nordea Bank Danmark	-139.491	-380.095
	<hr/>	<hr/>
Værdi- og valutakursregulering, netto	-6.291.687	-1.623.272
	<hr/>	<hr/>

8. Tilgodehavender, solgte anparter

Indskudskapital, kontant andel	27.597.500	27.597.500
Indskudskapital, kontant andel, ekstraopkrævninger	29.260.000	24.937.500
Indskudskapital, kontant andel, reduktion ekstraopkrævninger	-1.995.000	-1.995.000
Morarente + omk. tilskrevet, ultimo	677.945	722.002
Realiseret og hensat til tab ultimo	-2.666.560	-3.717.640
Indbetalt pr. ultimo	-49.894.026	-46.455.231
Forudbetalt, investorer	66.200	0
	<hr/>	<hr/>
Tilgodehavender, ultimo	3.046.059	1.089.131
	<hr/>	<hr/>

NOTER**9. Andre tilgodehavender**

	<u>2012</u>	<u>2011</u>
Tilgodehavende moms	156.468	92.589
Mellemregning, Habro Gruppen	1.200	1.881
Forudbetalinger, kreditorer	42.054	93.749
Andre tilgodehavender	1.879	3.634
	<u>201.601</u>	<u>191.853</u>

Andre tilgodehavender, i alt

10. Egenkapital

Indskudskapitalen udgør i alt tkr. 66.500 fordelt på 665 kommanditanparter.

Indskudskapital, ultimo	<u>66.500.000</u>	<u>66.500.000</u>
-------------------------	-------------------	-------------------

Den hertil svarende kontante andel udgør:

Indskudskapital, kontant andel	27.597.500	27.597.500
Indskudskapital, kontant andel, ekstraopkrævning	29.260.000	24.937.500
Indskudskapital, kontant andel, reduktion ekstraopkrævninger	-1.995.000	-1.995.000
Indskudskapital, kontant andel, tilbagebetalt vedr. tidligere år	-10.374.000	-10.374.000
	<u>44.488.500</u>	<u>40.166.000</u>

Indskudskapital, kontant andel, i alt

Resthæftelse

	<u>22.011.500</u>	<u>26.334.000</u>
--	-------------------	-------------------

Overført resultat:

Saldo, primo	-27.609.348	-17.650.116
Overført ifølge resultatfordeling	-8.597.194	-9.959.232
	<u>-36.206.542</u>	<u>-27.609.348</u>

Ifølge vedtægternes § 4.b. er kommanditisternes hæftelse begrænset til et beløb svarende til det nominelle beløb af tegnede anparter med tillæg af henlagt overskud.

Ud over anførte begrænsede hæftelse for kommanditisterne er ApS Habro Komplementar-3 som komplementar eneste fuldt ansvarlige deltager med ubegrænset hæftelse for alle kommanditselskabets forpligtelser.

Kommanditselskabet ejer 262 kommanditanparter, som er tilbagetaget fra investorer i restance.

NOTER**11. Lån, Nordea Bank Danmark, USD**

	2012	2011
Restgæld til optagelseskurs	0	11.280.210
Valutakursregulering:		
Akkumuleret valutakursregulering, primo	-139.491	-519.586
Årets kursregulering	139.491	380.095
Akkumuleret valutakursregulering, ultimo	0	-139.491
Kursværdi, lån, ultimo	0	11.140.719
Restgæld i USD udgør i alt	0	1.939.000
Langfristet del:		
Forfalder mere end 5 år efter statusdagen	0	0
Forfalder mellem 1 og 5 år efter statusdagen	0	5.570.360
Langfristet del, i alt	0	5.570.360
Kortfristet del:		
Forfalder inden 1 år efter statusdagen	0	5.570.359

Lånet er forrentet/forrentes med følgende rentesatser:

1/1 - 31/3 2012	4,82925%
1/4 - 30/6 2012	4,71965%
1/7 - 30/9 2012	4,71060%
1/10 - 6/12 2012	4,61225%

Alle rentesatser er inkl. marginal.

Renten fastsættes på basis af 3 måneders USD-LIBOR med tillæg af en marginal på 4,25% p.a.

Lånet er indfriet den 6. december 2012.

12. Anden gæld

	2012	2011
Forudbetalt, investorer	66.200	0
Anden gæld, skib	15.631	0
Anden gæld, i alt	81.831	0

NOTER uden henvisning til årsregnskabet**13. Skattemæssig opgørelse****Beløb til selvangivelsen****Pr. anpart
Indkomst**

Skattemæssigt resultat

19.335

Det ovenfor anførte beløb overføres til selvangivelsen, rubrik 35.

Skibsprojektet er godkendt af Industriministeren, og det er således ikke omfattet af reglerne om underskudsbegrænsning, jf. personskattelovens § 13, stk. 6, sidste punktum.

Kommanditselskabet har fået Ligningsrådets godkendelse til at anvende realisationsprincippet ved opgørelse af den skattemæssige indkomst vedrørende finansielle instrumenter, hvorved den løbende kursregulering af samtlige USD-relaterede aktiver og passiver skattemæssigt opgøres efter realisationsprincippet.

Det angivne beløb for skattemæssig indkomst er opgjort under forudsætning af:

- at anparterne er erhvervet ved projektets start.
- at den oprindelige betalingsplan for rateindbetaling i.h.t. tegningsaftalen for 1993 er fulgt.

Ovennævnte beløb fremgår af det fremsendte samleskema.

Investorer, som har tegnet anparter efter 1993, kan ikke anvende nærværende skattemæssige opgørelse.

NOTER uden henvisning til årsregnskabet**13. Skattemæssig opgørelse, fortsat**

Skattemæssig værdi, skib:	Total kr.	Pr. anpart (665 stk.)
Saldoværdi, primo	2.042.334	3.071
Afgang som følge af 262 tilbagetagne anparter	-804.649	
	<hr/>	Pr. anpart (403 stk.)
Saldoværdi, primo efter 262 tilbagetaget anparter	1.237.685	3.071
Tilgang på skibet, tilbagetagne anparter	3.583.588	8.892
Salg af skib USD 2.500.000 til kurs 574,93	-14.373.250	-35.666
Omkostninger, salg af skib	754.485	1.872
	<hr/>	<hr/>
Saldo, ultimo til beskatning	<u>-8.797.492</u>	<u>-21.830</u>
Indkomst:		
Resultat før afskrivninger m.v., jf. resultatopgørelsen	55.303	137
Finansielle indtægter	185.304	460
Finansielle omkostninger	-493.455	-1.224
Estimerede indtægter og omkostninger 2013	-697.509	-1.731
Realiseret kurstab, USD lån overtaget 1/1 2012	-54.958	-136
Driftsmiddel saldo til beskatning	<hr/> 8.797.492	<hr/> 21.830
Skattemæssigt resultat (selvangivelsens rubrik 35)	<u>7.792.177</u>	<u>19.335</u>
Fradragskonto pr. anpart:		
Saldo på fradragskonto, primo		22.063
Skattemæssigt resultat 2012		<hr/> 19.335
Saldo på fradragskonto, ultimo		<u>41.398</u>

Fradragskontoen skal føres til kontrol med, at de samlede fradrag, jf. gældende skattepraksis, ikke overstiger den samlede hæftelse. Fradragsbegrænsningen træder i kraft, såfremt saldoen på fradragskontoen er negativ. Fradragskontosaldoen er udarbejdet under samme forudsætninger som nævnt foran under "beløb til selvangivelsen".

Indberetning af oplysninger til SKAT

Administrator foretager indberetning af oplysninger vedrørende den enkelte kommanditist til SKAT. Selvangivelsesbeløbene, der indberettes, svarer til det overfor angivne tal for skattemæssig indkomst.

NOTER uden henvisning til årsregnskabet**14. Opgørelse af tonnageskatteindkomst****Tonnageskatning pr. 100 NT pr. dag**

8,97	6,44	3,85	2,53
------	------	------	------

Net tonnage (NT)	1 NT - 1.000 NT	1.001 NT - 10.000 NT	10.001 NT - 25.000 NT	25.001 NT -	Total pr. dag	Antal dage	I alt pr. skib
2.055	90	68	0	0	158	341	<u>53.878,00</u>

Tonnageskatteindkomst pr. anpart (403 stk.) før nettofinansieringsudgifter	<u>133,69</u>
-----------------------------------------------------------------------------------	----------------------

Finansielle indtægter	185.304,00
Finansielle omkostninger	<u>-493.455,00</u>

Nettofinansieringsudgifter	<u>-308.151,00</u>
-----------------------------------	---------------------------

Nettofinansieringsudgifter pr. anpart (403 stk.)	<u>-764,64</u>
---------------------------------------------------------	-----------------------

Skattepligtig indkomst i alt	<u>-254.273,00</u>
-------------------------------------	---------------------------

Skattepligtig indkomst i alt pr. anpart (403 stk.)	<u>-630,95</u>
-----------------------------------------------------------	-----------------------

Tonnageskatteordningen kan anvendes af rederier registreret i Danmark, EU-rederier med et fast driftssted i Danmark og alle rederivirksomheder, hvor ledelsen er hjemhørende i Danmark og under forudsætning af, at virksomheden er forpligtiget til at betale selskabsskat i Danmark.

Nettofinansieringsudgifterne på kr. 764 pr. anpart kan fradrages under forudsætninger af, at de ikke på sambeskatningsniveau begrænses af renteloftet i henhold til selskabsskattelovens § 11B.

Skibet er afstået i indkomståret 2012. Hvis anparterne er erhvervet før 1. juli 2007, er en gevinst skattepligtig, mens et tab alene kan modregnes i skattepligtige gevinster på skibe under tonnageskatteordningen, som er realiseret indenfor samme indkomstår. Det afhænger af den konkrete kommanditists forhold, hvorvidt der kan opgøres et tab eller gevinst.

Der er opgjort en tonnageskatteindkomst for perioden fra 1. januar 2012 til tidspunkt for levering af skibet til køber den 6. december 2012

I forbindelse med afståelse af skibet, skal en forholdsmæssig andel af salgssummen fragå den enkelte kommanditists udligningssaldo eller overgangssaldo. I det omfang af skibet føres på en overgangssaldo, kan salget indebære, at overgangssaldoen bliver negativ. En negativ overgangssaldo er skattepligtig for kommanditisten, medmindre denne udlignes af en positiv udligningssaldo. Opgørelsen heraf afhænger af den konkrete kommanditists forhold.