

REVISIONS FIRMAET EDELBO

STATSAUTORISERET
REVISIONSVIRKSOMHED I/S


Erhvervsstyrelsen

DG Vibro Invest A/S

CVR-nr. 32660258

Årsrapport for 2012

Årsrapporten er fremlagt og godkendt
på selskabets ordinære generalforsamling
den 12. marts 2013



Ole Nielsen
Dirigent



KOGTVEDLUND

KOGTVEDPARKEN 17 · DK-5700 SVENDBORG · TELEFON: +45 62 22 99 66 · TELEFAX: +45 62 22 00 69
INTERNET: www.edelbo.dk · E-MAIL: email@edelbo.dk · CVR-NR. 27265715

KONTOR I KØBENHAVN: FREDERIKSHOLMS KANAL 2, 1. SAL · DK-1220 KØBENHAVN K.
TELEFON: +45 33 43 64 00 · TELEFAX: +45 33 43 64 01

Indholdsfortegnelse

Ledelsespåtegning	3
Den uafhængige revisors erklæringer	4
Virksomhedsoplysninger	6
Ledelsesberetning	7
Anvendt regnskabspraksis	8
Resultatopgørelse	11
Balance	12
Noter	14

Ledelsespåtegning

Ledelsen har dags dato behandlet og godkendt årsrapporten for regnskabsåret 1. januar 2012 - 31. december 2012 for DG Vibro Invest A/S.

Årsrapporten aflægges i overensstemmelse med årsregnskabsloven.


Det er vores opfattelse, at årsregnskabet giver et retvisende billede af selskabets aktiver, passiver og finansielle stilling pr. 31. december 2012 samt af resultatet af selskabets aktiviteter for regnskabsåret 1. januar 2012 - 31. december 2012.

Ledelsesberetningen indeholder efter vores opfattelse en retvisende redegørelse for de forhold, beretningen omhandler.

Årsrapporten indstilles til generalforsamlingens godkendelse.


Vester Skerninge, den 7. marts 2013

Direktion



Lars Fossum Bladt
Direktør

Bestyrelse



Jens Heimburger
Formand



Robert John Spliid



Ernst Michaelsen

Den uafhængige revisors erklæringer

Til kapitalejerne i DG Vibro Invest A/S

Påtegning på årsregnskabet

Vi har revideret årsregnskabet for DG Vibro Invest A/S for regnskabsåret 1. januar 2012 - 31. december 2012, der omfatter anvendt regnskabspraksis, resultatopgørelse, balance og noter. Årsregnskabet udarbejdes efter årsregnskabsloven.

Ledelsens ansvar for årsregnskabet

Ledelsen har ansvaret for udarbejdelsen af et årsregnskab, der giver et retvisende billede i overensstemmelse med årsregnskabsloven. Ledelsen har endvidere ansvaret for den interne kontrol, som ledelsen anser nødvendig for at udarbejde et årsregnskab uden væsentlig fejlinformation, uanset om denne skyldes besvigelser eller fejl.

Revisors ansvar

Vores ansvar er at udtrykke en konklusion om årsregnskabet på grundlag af vores revision. Vi har udført revisionen i overensstemmelse med internationale standarder om revision og yderligere krav ifølge dansk revisorlovgivning. Dette kræver, at vi overholder etiske krav samt planlægger og udfører revisionen for at opnå høj grad af sikkerhed for, om årsregnskabet er uden væsentlig fejlinformation.

En revision omfatter udførelse af revisionshandlinger for at opnå revisionsbevis for beløb og oplysninger i årsregnskabet. De valgte revisionshandlinger afhænger af revisors vurdering, herunder vurdering af risici for væsentlig fejlinformation i årsregnskabet, uanset om denne skyldes besvigelser eller fejl. Ved risikovurderingen overvejer revisor intern kontrol, der er relevant for virksomhedens udarbejdelse af et årsregnskab, der giver et retvisende billede. Formålet hermed er at udforme revisionshandlinger, der er passende efter omstændighederne, men ikke at udtrykke en konklusion om effektiviteten af virksomhedens interne kontrol. En revision omfatter endvidere vurdering af, om ledelsens valg af regnskabspraksis er passende, om ledelsens regnskabsmæssige skøn er rimelige samt den samlede præsentation af årsregnskabet.

Det er vores opfattelse, at det opnåede revisionsbevis er tilstrækkeligt og egnet som grundlag for vores konklusion.

Revisionen har ikke givet anledning til forbehold.

Den uafhængige revisors erklæringer

Konklusion

Det er vores opfattelse, at årsregnskabet giver et retvisende billede af selskabets aktiver, passiver og finansielle stilling pr. 31. december 2012 samt af resultatet af selskabets aktiviteter for regnskabsåret 1. januar 2012 - 31. december 2012 i overensstemmelse med årsregnskabsloven.

Udtalelse om ledelsesberetningen

Vi har i henhold til årsregnskabsloven gennemlæst ledelsesberetningen. Vi har ikke foretaget yderligere handlinger i tillæg til den udførte revision af årsregnskabet. Det er på denne baggrund vores opfattelse, at oplysningerne i ledelsesberetningen er i overensstemmelse med årsregnskabet.

Svendborg, den 7. marts 2013

RevisionsFirmaet Edelbo

Statsautoriseret Revisionsvirksomhed I/S



Ole Nielsen

Statsautoriseret revisor

Virksomhedsoplysninger

Virksomheden	DG Vibro Invest A/S Filippavej 57A 5762 Vester Skerninge
CVR-nr.	32660258
Regnskabsår	1. januar 2012 - 31. december 2012
Bestyrelse	Jens Heimburger, Formand Robert John Spliid Ernst Michaelsen
Direktion	Lars Fossum Bladt, Direktør
Revisor	RevisionsFirmaet Edelbo Statsautoriseret Revisionsvirksomhed I/S "Kogtvedlund" Kogtvedparken 17 5700 Svendborg CVR-nr.: 27265715
Kontaktpersoner	Ole Nielsen, Statsautoriseret revisor

Ledelsesberetning

Selskabets væsentligste aktiviteter

Selskabets væsentligste aktiviteter består i at agere holdingselskab, herunder eje ejerandele og investere i andre selskaber.

Udviklingen i virksomhedens aktiviteter og økonomiske forhold

Virksomhedens resultatopgørelse for regnskabsåret 1. januar 2012 - 31. december 2012 udviser et resultat på kr. 734.794. Virksomhedens balance pr. 31. december 2012 udviser en balancesum på kr. 14.807.780 og en egenkapital på kr. 14.076.619.

Årets resultat anses som tilfredsstillende.

Betydningsfulde hændelser, som er indtruffet efter regnskabsårets afslutning

Der er efter regnskabsårets afslutning ikke indtruffet begivenheder af væsentlig betydning for selskabets finansielle stilling.

Anvendt regnskabspraksis

Anvendt regnskabspraksis

Regnskabsklasse

Årsrapporten for DG Vibro Invest A/S for 2012 er aflagt i overensstemmelse med årsregnskabslovens bestemmelser for virksomheder i regnskabsklasse B.

Anvendt regnskabspraksis er uændret i forhold til tidligere år.

Omregning af fremmed valuta

Transaktioner i fremmed valuta omregnes til danske kroner efter transaktionsdagens kurs. Monetære aktiver og forpligtelser i fremmed valuta omregnes til danske kroner efter balancedagens valutakurser. Realiserede og urealiserede valutakursgevinster og -tab indgår i resultatopgørelsen under finansielle poster.

Indregningsmetoder og målegrundlag

Generelt om indregning og måling

Indtægter indregnes i resultatopgørelsen i takt med, at de indtjenes, herunder indregnes værdireguleringer af finansielle aktiver og forpligtelser, der måles til dagsværdi eller amortiseret kostpris. Endvidere indregnes i resultatopgørelsen alle omkostninger, der er afholdt for at opnå årets indtjening, herunder afskrivninger, nedskrivninger og hensatte forpligtelser samt tilbageførsler som følge af ændrede regnskabsmæssige skøn af beløb, der tidligere har været indregnet i resultatopgørelsen.

Aktiver indregnes i balancen, når det er sandsynligt, at fremtidige økonomiske fordele vil tilflyde selskabet, og aktivets værdi kan måles pålideligt. Forpligtelser indregnes i balancen, når det er sandsynligt, at fremtidige økonomiske fordele vil fragå selskabet, og forpligtelsens værdi kan måles pålideligt. Ved første indregning måles aktiver og forpligtelser til kostpris. Efterfølgende måles aktiver og forpligtelser som beskrevet for hver enkelt regnskabspost nedenfor.

Visse finansielle aktiver og forpligtelser måles til amortiseret kostpris, hvorved der indregnes en konstant effektiv rente over løbetiden. Amortiseret kostpris opgøres som oprindelig kostpris med fradrag af afdrag og tillæg/fradrag af den akkumulerede afskrivning af forskellen mellem kostprisen og det nominelle beløb. Herved fordeles kurstab og -gevinst over løbetiden.

Ved indregning og måling tages hensyn til forudsigelige tab og risici, der fremkommer, inden årsrapporten aflægges, og som be- eller afkræfter forhold, der eksisterer på balancedagen.

Resultatopgørelsen

Bruttofortjeneste og -tab

Virksomheden har valgt at sammendrage visse poster i resultatopgørelsen efter bestemmelserne i årsregnskabslovens § 32, i det eksterne årsregnskab.

Nettoomsætning

Indtægter ved salg af varer indgår i omsætningen på tidspunktet for levering og risikoens overgang, såfremt indtægten kan opgøres pålideligt. Omsætningen opgøres efter fradrag af moms, afgifter og rabatter.

Anvendt regnskabspraksis

Andre driftsindtægter og -omkostninger

Andre driftsindtægter og andre driftsomkostninger omfatter regnskabsposter af sekundær karakter i forhold til virksomhedernes hovedaktivitet.

Andre eksterne omkostninger

Andre eksterne omkostninger omfatter omkostninger til distribution, salg, reklame, administration, lokaler, tab på debitorer, operationelle leasingomkostninger mv.

Indtægter fra kapitalandele i tilknyttede og associerede virksomheder

Indtægter fra kapitalandele omfatter den forholdsmæssige andel af resultatet efter skat samt eventuel regulering af intern avance/tab og fradrag af afskrivning på koncerngoodwill.

Finansielle indtægter og omkostninger

Finansielle indtægter og omkostninger indregnes i resultatopgørelsen med de beløb, der vedrører regnskabsåret. Finansielle indtægter og omkostninger indeholder renteindtægter og -omkostninger, realiserede og urealiserede kursgevinster og -tab vedrørende værdipapirer, gæld og transaktioner i fremmed valuta, modtaget udbytte fra andre kapitalandele, amortisering af finansielle aktiver og forpligtelser samt tillæg og godtgørelser under acontoskatteordningen.

Skatter

Skat af årets resultat omfatter aktuel skat af årets forventede skattepligtige indkomst og årets regulering af udskudt skat med fradrag af den del af årets skat, der vedrører egenkapitalbevægelser. Aktuel og udskudt skat vedrørende egenkapitalbevægelser indregnes direkte i egenkapitalen.

Balancen

Kapitalandele i tilknyttede og associerede virksomheder

Kapitalandele i tilknyttede og associerede virksomheder måles efter den indre værdis metode til den forholdsmæssigt ejede andel af virksomhedernes egenkapital med tillæg af eventuel koncerngoodwill, fradrag for koncerninterne avancer og negativ goodwill. Virksomheder med negativ egenkapital måles til kr. 0, og et eventuelt tilgodehavende nedskrives med moderselskabets andel af den negative indre værdi, i det omfang det vurderes uerholdeligt. Såfremt den negative indre værdi overstiger tilgodehavendet, indregnes det resterende beløb under hensatte forpligtelser, i det omfang modervirksomheden har en retlig eller faktisk forpligtelse til at dække virksomhedens underbalance.

Tilgodehavender

Tilgodehavender måles til amortiseret kostpris, der almindeligvis svarer til nominal værdi. Værdien reduceres med nedskrivninger til imødegåelse af forventede tab.

Periodeafgrænsningsposter, aktiver

Periodeafgrænsningsposter indregnet under aktiver omfatter forudbetalte omkostninger vedrørende efterfølgende regnskabsår.

Likvider

Likvider omfatter likvide beholdninger samt kortfristede værdipapirer med ubetydelig risiko for værdiændringer.

Anvendt regnskabspraksis

Finansielle gældsforpligtelser

Fastforrentede lån som realkreditlån og lån hos kreditinstitutter indregnes ved lånoptagelsen til det modtagne provenu med fradrag af afholdte transaktionsomkostninger. I efterfølgende perioder måles lånene til amortiseret kostpris således, at forskellen mellem proventuet og den nominelle værdi indregnes i resultatopgørelsen som en rentekomkostning over låneperioden.

Øvrige gældsforpligtelser måles til amortiseret kostpris, hvilket almindeligvis svarer til nominal værdi.

Aktuelle skatteforpligtelser

Aktuelle skatteforpligtelser indregnes i balancen som beregnet skat af årets forventede skattepligtige indkomst, reguleret for skat af tidligere års skattepligtige indkomster samt betalte acontoskatter.

Eventualaktiver og -forpligtelser

Eventualaktiver og -forpligtelser indregnes ikke i balancen, men oplyses alene i noterne.

Resultatopgørelse

	Note	2012	2011
Bruttofortjeneste/-tab		-12.295	-19.130
Driftsresultat		-12.295	-19.130
Indtægter af kapitalandele i tilknyttede og associerede virksomheder		744.064	1.310.872
Finansielle indtægter		13	119
Resultat før skat		731.782	1.291.861
Skat af årets resultat	1	3.012	4.800
Årets resultat		734.794	1.296.661
Forslag til resultatdisponering			
Foreslået udbytte indregnet under gældsforpligtelser		725.161	0
Reserve for nettoopskrivning efter indre værdis metode		18.903	1.310.872
Overført resultat		-9.270	-14.211
		734.794	1.296.661

Balance 31. december 2012

	Note	2012	2011
Aktiver			
Kapitalandele i tilknyttede virksomheder	2, 3	<u>13.971.858</u>	<u>14.158.333</u>
Finansielle anlægsaktiver		<u>13.971.858</u>	<u>14.158.333</u>
Anlægsaktiver		<u>13.971.858</u>	<u>14.158.333</u>
Tilgodehavende udbytte hos tilknyttede virksomheder		725.161	0
Tilgodehavende selskabsskat		<u>4.411</u>	<u>6.248</u>
Tilgodehavender		<u>729.572</u>	<u>6.248</u>
Likvide beholdninger		<u>106.350</u>	<u>114.033</u>
Omsætningsaktiver		<u>835.922</u>	<u>120.281</u>
Aktiver		<u>14.807.780</u>	<u>14.278.614</u>

Balance 31. december 2012

	Note	2012	2011
Passiver			
Virksomhedskapital	4	500.000	500.000
Overkurs ved emission		0	11.000.000
Reserve for nettoopskrivning efter den indre værdis metode	5	2.609.358	2.795.833
Overført resultat	6	10.967.261	-23.469
Egenkapital		14.076.619	14.272.364
Anden gæld		6.000	6.250
Udbytte for regnskabsåret		725.161	0
Kortfristede gældsforpligtelser		731.161	6.250
Gældsforpligtelser		731.161	6.250
Passiver		14.807.780	14.278.614
Eventualforpligtelser	7		
Sikkerhedsstillelser og pantsætninger	8		

Noter

	2012	2011		
1. Skat af årets resultat				
Årets regulering udskudt skat	-3.071	-4.800		
Regulering tidligere år	59	0		
	<u>-3.012</u>	<u>-4.800</u>		
2. Kapitalandele i tilknyttede virksomheder				
Kostpris primo	11.362.500	11.362.500		
Kostpris ultimo	<u>11.362.500</u>	<u>11.362.500</u>		
Opskrivninger primo	2.795.833	1.703.606		
Årets resultat	744.064	1.310.872		
Værdiregulering af sikringsinstrument	-205.378	-218.645		
Udloddet udbytte	-725.161	0		
Opskrivninger ultimo	<u>2.609.358</u>	<u>2.795.833</u>		
Regnskabsmæssig værdi ultimo	<u>13.971.858</u>	<u>14.158.333</u>		
3. Kapitalandele i tilknyttede virksomheder				
<i>Tilknyttede virksomheder</i>				
Navn	Hjemsted	Ejerandel i %	Egenkapital	Resultat
Vibro Invest A/S	Vester Skerninge	69,66	20.057.218	1.809.990
			<u>20.057.218</u>	<u>1.809.990</u>
Selskabets ejerandel er indregnet med 69,66 %, idet der i 2013 er foretaget kapitalforhøjelse i Vibro Invest A/S med udbyttet for regnskabsåret 2012.				
4. Virksomhedskapital				
Saldo primo			500.000	500.000
Saldo ultimo			<u>500.000</u>	<u>500.000</u>
5. Reserve for nettoopskrivning efter den indre værdis metode				
Saldo primo			2.795.833	1.703.606
Årets resultat			18.903	1.310.872
Værdiregulering af sikringsinstrument			-205.378	-218.645
Saldo ultimo			<u>2.609.358</u>	<u>2.795.833</u>

Noter

	2012	2011
6. Overført resultat		
Saldo primo	-23.469	-9.258
Årets resultat	-9.270	-14.211
Overkurs ved emission flyttet til ovført resultat	11.000.000	0
Saldo ultimo	10.967.261	-23.469

7. Eventualforpligtelser

Der er ingen eventualforpligtelser pr. statusdagen.

8. Sikkerhedsstillelser og pantsætninger

Der er ingen sikkerhedsstillelser eller pantsætninger pr. statusdagen.