


Goal Energy A/S
Oldenborggade 1 C, 1.
7000 Fredericia

CVR-nr. 29 81 96 88

Årsrapport for 2012
(Selskabets 4. regnskabsår)

Årsrapporten er fremlagt og godkendt på
selskabets ordinære generalforsamling
den 21/5 2013


Dirigent

Indholdsfortegnelse

Ledespåtegning	3
Den uafhængige revisors påtegning på årsregnskabet	4
Selskabsoplysninger	6
Ledelsesberetning	7
Anvendt regnskabspraksis	8
Resultatopgørelse 1. januar - 31. december	11
Balance 31. december	12
Noter til årsrapporten	14

Ledespåtegning

Direktionen og bestyrelsen har dags dato aflagt årsrapporten for regnskabsåret 1. januar 2012 - 31. december 2012 for Goal Energy A/S


Årsrapporten er aflagt i overensstemmelse med årsregnskabsloven.

Vi anser den valgte regnskabspraksis for hensigtsmæssig og de udøvede regnskabsmæssige skøn for forsvarlige. Vi finder endvidere den samlede præsentation af årsregnskabet retvisende. Årsregnskabet giver derfor efter vores opfattelse et retvisende billede af selskabets aktiver og passiver, finansielle stilling samt resultat.

Årsrapporten indstilles til generalforsamlingens godkendelse.

Fredericia, den 7. maj 2013

Direktion:


Allan Egeris Arentsen

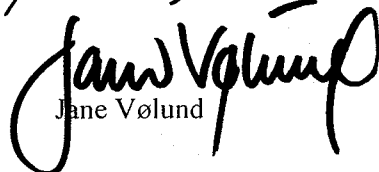

Thomas Gordon Vølund

Bestyrelse:


Allan Egeris Arentsen


Thomas Gordon Vølund


Carl Johan Sørensen


Jane Vølund


Rikke Egeris Arentsen

Den uafhængige revisors påtegning på årsregnskabet

Til kapitalejerne i Goal Energy A/S

Vi har revideret årsregnskabet for Goal Energy A/S for regnskabsåret 1. januar 2012 - 31. december 2012, der omfatter anvendt regnskabspraksis, resultatopgørelse, balance og noter. Årsregnskabet udarbejdes efter årsregnskabsloven.

Ledelsens ansvar for årsregnskabet

Ledelsen har ansvaret for udarbejdelsen af et årsregnskab, der giver et retvisende billede i overensstemmelse med årsregnskabsloven. Ledelsen har endvidere ansvaret for den interne kontrol, som ledelsen anser nødvendig for at udarbejde et årsregnskab uden væsentlig fejlinformation, uanset om denne skyldes besvigelser eller fejl.

Revisors ansvar

Vores ansvar er at udtrykke en konklusion om årsregnskabet på grundlag af vores revision. Vi har udført revisionen i overensstemmelse med internationale standarder om revision og yderligere krav ifølge dansk revisorlovgivning. Dette kræver, at vi overholder etiske krav samt planlægger og udfører revisionen for at opnå høj grad af sikkerhed for, om årsregnskabet er uden væsentlig fejlinformation.

En revision omfatter udførelse af revisionshandlinger for at opnå revisionsbevis for beløb og oplysninger i årsregnskabet. De valgte revisionshandlinger afhænger af revisors vurdering, herunder vurdering af risici for væsentlig fejlinformation i årsregnskabet, uanset om denne skyldes besvigelser eller fejl. Ved risikovurderingen overvejer revisor intern kontrol, der er relevant for virksomhedens udarbejdelse af et årsregnskab, der giver et retvisende billede. Formålet hermed er at udforme revisionshandlinger, der er passende efter omstændighederne, men ikke at udtrykke en konklusion om effektiviteten af virksomhedens interne kontrol. En revision omfatter endvidere vurdering af, om ledelsens valg af regnskabspraksis er passende, om ledelsens regnskabsmæssige skøn er rimelige samt den samlede præsentation af årsregnskabet.

Det er vores opfattelse, at det opnåede revisionsbevis er tilstrækkeligt og egnet som grundlag for vores konklusion.

Revisionen har ikke givet anledning til forbehold.

Konklusion

Det er vores opfattelse, at årsregnskabet giver et retvisende billede af selskabets aktiver, passiver og finansielle stilling pr 31. december 2012 samt af resultatet af selskabets aktiviteter for regnskabsåret 1. januar 2012 - 31. december 2012 i overensstemmelse med årsregnskabsloven.

Den uafhængige revisors påtegning på årsregnskabet


Supplerende oplysninger vedrørende andre forhold

Uden at det har påvirket vores konklusion, gør vi opmærksom på, at selskabet har tabt mere end halvdelen af selskabskapitalen. Vi henleder opmærksomheden til ledelsesberetningen, hvor ledelsen vurderer, at selskabskapitalen kan genetableres ved den fremtidige drift.

Selskabet har stillet sikkerhed for aktionærernes gæld, hvilket ikke er i overensstemmelse med selskabsloven.

Aarhus, den 7. maj 2013

Aros statsautoriserede revisorer I/S



Morten Ballum Lind Birkebæk
statsautoriseret revisor

Selskabsoplysninger

Selskabet:

Goal Energy A/S
Oldenborggade 1 C, 1.
7000 Fredericia

CVR nr.: 29 81 96 88

Regnskabsår: 01.01 - 31.12

Bestyrelse:

Allan Egeris Arentsen
Thomas Gordon Vølund
Carl Johan Sørensen
Jane Vølund
Rikke Egeris Arentsen

Direktion:

Allan Egeris Arentsen
Thomas Gordon Vølund

Revision:

Aros statsautoriserede revisorer I/S
Værkmestergade 3, 4. sal
8000 Aarhus C

Ledelsesberetning

Hovedaktivitet

Selskabets hovedaktiviteter er formidling af investeringer.

Udvikling i virksomhedens aktiviteter og økonomiske forhold

Årets resultat betragtes af ledelsen som utilfredsstillende, og har ikke levet op til forventningerne.

Goal Energy A/S har i 2012 haft et meget presset år, rent likviditetsmæssigt. Derfor har vi gennem en akkorderingsaftale i april 2013 – rekonstrueret vores gældsbyrde. Dette sker som en samlet akkordering med samtlige pengeinstitutter og de væsentligste kreditorer. Gældsbyrden er gennem denne akkorderingsaftale lettet med ca. 9,5 mio. kr.. Dette betyder at vi er sikret en holdbar situation for fremtiden og der er sikret driftsmidler til at gennemføre de ovennævnte projekter for 2013.

Af samme årsag, ser ledelsen positivt på året 2013. Akkorderingen betyder, at selskabet får reetableret selskabskapitalen i 2013. Årsregnskabet er derfor aflagt med fortsat drift for øje.

Igangværende projekter

Prelios Sgr.

Selskabet forventer i løbet af 2013, at der erhverves anlæg til Obtons fond. Fondo Obton I.

Der er for indeværende sikret aftaler der, i løbet af 2013, vil afstedkomme en indtægt til Goal Energy A/S på ca. 4 mio. kr.. Anlæggene er sikrede af den Fund manager – Prelios Sgr, som Goal A/S har en provisionsaftale med. Prelios SGR har overtaget ”fund manager rollen” efter Aleph SGR. Aleph SGR har valgt at ville fokusere på andre strategisk områder, og Fondo Obton I blev således flyttet til Prelios SGR.

Goal har gennem mere end 3 år opbygget netværket, og investeret i Fund samarbejdet. Denne aktivitet begynder i 2013 at blive lønsom.

Prisma Sgr.

Selskabet forventer at der i løbet af 2013, vil komme indtægter i størrelsesordenen ca. 4 mio. kr.. Fonden er etableret ved et andet Fund management firma, Prisma Sgr. Vores afregning er på akkurat samme måde, som Fondo Obton I, sikret gennem en provisionsaftale. Goal Energy A/S, forsøger i 2013 at fokusere på ”fund samarbejdet” og det tætte samarbejde med Obton A/S, som er den endelige investor bag de 2 fonde.

Anvendt regnskabspraksis

GENERELT

Årsrapporten for Goal Energy A/S er aflagt i overensstemmelse med den danske årsregnskabslovs bestemmelser for virksomheder i regnskabsklasse B.

Årsrapporten er aflagt efter samme regnskabspraksis som sidste år.

Generelt om indregning og måling

I resultatopgørelsen indregnes indtægter i takt med, at de indtjenes, herunder indregnes værdireguleringer af finansielle aktiver og forpligtelser. I resultatopgørelsen indregnes ligeledes alle omkostninger, herunder afskrivninger og nedskrivninger.

Aktiver indregnes i balancen, når det er sandsynligt, at fremtidige økonomiske fordele vil tilflyde selskabet, og aktivets værdi kan måles pålideligt.

Forpligtelser indregnes i balancen, når det er sandsynligt, at fremtidige økonomiske fordele vil fragå selskabet, og forpligtelsens værdi kan måles pålideligt.

Ved første indregning måles aktiver og forpligtelser til kostpris. Efterfølgende måles aktiver og forpligtelser som beskrevet for hver enkelt regnskabspost nedenfor.

Ved indregning og måling tages hensyn til forudsigelige tab og risici, der fremkommer inden årsrapporten aflægges, og som be- eller afkræfter forhold, der eksisterede på balancedagen.

RESULTATOPGØRELSEN

Bruttofortjeneste

Med henvisning til årsregnskabslovens § 32 er resultatopgørelsens øverste poster sammendraget til posten ”Bruttofortjeneste”

Bruttofortjeneste indeholder nettoomsætning, ændring i lagre og andre driftsindtægter fratrukket eksterne omkostninger

Andre eksterne omkostninger

Andre eksterne omkostninger omfatter omkostninger til gager, distribution, salg, reklame, administration, lokaler, tab på debitorer mv.

Finansielle poster

Finansielle indtægter og omkostninger indeholder renteindtægter og renteomkostninger, finansielle omkostninger ved finansiell leasing, realiserede og urealiserede kursgevinster og kurstab vedrørende værdipapirer, gæld og transaktioner i fremmed valuta, amortisering af finansielle aktiver og forpligtelser samt rentetillæg og rentegodtgørelser ved skattebetaling. Finansielle indtægter og omkostninger indregnes med de beløb, der vedrører regnskabsåret

Skat af årets resultat

Årets skat, som består af årets aktuelle skat og forskydning i udskudt skat, indregnes i resultatopgørelsen med den del, der kan henføres til årets resultat, og direkte på egenkapitalen med den del, der kan henføres til poster direkte på egenkapitalen.

Anvendt regnskabspraksis

BALANCEN

Immaterielle anlægsaktiver

Udviklingsprojekter, patenter og licenser

Udviklingsomkostninger omfatter blandt andet lønninger og gager samt afskrivninger, der direkte og indirekte kan henføres til selskabets udviklingsaktiviteter.

Udviklingsprojekter, der er klart definerede og identificerbare, hvor den tekniske udnyttelsesgrad, tilstrækkelige ressourcer og et potentielt fremtidigt marked eller udviklingsmulighed i virksomheden kan påvises, og hvor det er hensigten at fremstille, markedsføre eller anvende projektet, indregnes som immaterielle anlægsaktiver, såfremt kostprisen kan opgøres pålideligt, og der er tilstrækkelig sikkerhed for, at den fremtidige indtjening kan dække produktions-, slags- og administrationsomkostninger. Øvrige udviklingsomkostninger indregnes i resultatopgørelsen, efterhånden som omkostningerne afholdes.

Aktiverede udviklingsomkostninger måles til kostpris med fradrag af akkumulerede afskrivninger eller til genindvindingsværdi, såfremt denne er lavere.

Efter færdiggørelsen af udviklingsarbejdet afskrives aktiverede udviklingsomkostninger over den vurderede økonomiske brugstid. Afskrivningsperioden udgør sædvanligvis 5 år og overstiger ikke 20 år.

Patenter og licenser måles til kostpris med fradrag af akkumulerede afskrivninger. Patenter afskrives lineært over den resterende patentperiode, og licenser afskrives over aftaleperioden, dog maksimalt 10 år.

Fortjeneste og tab ved afhændelse af udviklingsprojekter, patenter og licenser opgøres som forskellen mellem salgsprisen med fradrag af salgsomkostninger og den regnskabsmæssige værdi på salgstidspunktet. Fortjeneste eller tab indregnes i resultatopgørelsen under afskrivninger.

Materielle anlægsaktiver

Materielle anlægsaktiver måles til kostpris med fradrag af akkumulerede afskrivninger.

Afskrivningsgrundlaget er kostpris med fradrag af den skønnede restværdi efter afsluttet brugstid. Der afskrives ikke på grunde.

Kostprisen omfatter anskaffelsesprisen samt omkostninger direkte tilknyttet anskaffelsen indtil det tidspunkt, hvor aktivet er klar til at blive taget i brug. For egenfremstillede aktiver omfatter kostprisen omkostninger til materialer, komponenter, underleverandører, direkte lønforbrug samt indirekte produktionsomkostninger.

Der foretages lineære afskrivninger baseret på følgende vurdering af aktivernes forventede brugstider og restværdi herefter:

	Brugstid
Andre anlæg, driftsmateriel og inventar	3-10 år

Nyanskaffelser med en kostpris under den til hver tid gældende skattemæssige småanskaffelsesgrænse omkostningsføres fuldt ud i anskaffelsesåret.

Fortjeneste eller tab ved afhændelse af materielle anlægsaktiver opgøres som forskellen mellem salgspris med fradrag af salgsomkostninger og den regnskabsmæssige værdi på salgstidspunktet. Fortjeneste eller tab indregnes i resultatopgørelsen under afskrivninger.

Anvendt regnskabspraksis

Kapitalandele i dattervirksomheder

Kapitalandele i dattervirksomheder måles til kostpris. Er nettorealisationsværdien lavere end kostprisen, nedskrives til denne lavere værdi.

Kapitalandele i associerede virksomheder

Kapitalandele i associerede virksomheder måles til kostpris. Er nettorealisationsværdien lavere end kostprisen, nedskrives til denne lavere værdi.

Tilgodehavender

Tilgodehavender fra salg og tjenesteydelser måles til amortiseret kostpris, hvilket sædvanligvis svarer til nominal værdi. Der nedskrives til nettorealisationsværdien med henblik på at imødegå forventede tab.

Periodeafgrænsningsposter

Periodeafgrænsningsposter indregnet under aktiver omfatter afholdte omkostninger vedrørende efterfølgende regnskabsår.

Egenkapital - udbytte

Udbytte, som forventes udbetalt for året, vises som en særskilt post under egenkapitalen. Foreslået udbytte indregnes som en forpligtelse på tidspunktet for vedtagelse på generalforsamlingen.

Hensatte forpligtelser

Hensatte forpligtelser omfatter hensættelse til udskudt skat.

Skyldig skat og udskudt skat

Aktuelle skatteforpligtelser og tilgodehavende aktuel skat indregnes i balancen som beregnet skat af årets skattepligtige indkomst, reguleret for skat af tidligere års skattepligtige indkomster samt for betalte acontoskatte.

Udskudt skat er skatten af alle midlertidige forskelle mellem regnskabsmæssig og skattemæssig værdi af aktiver og forpligtelser opgjort på grundlag af den planlagte anvendelse af aktivet henholdsvis afvikling af forpligtelsen.

Udskudte skatteaktiver, herunder skatteværdien af fremførelsesberettigede skattemæssige underskud, indregnes med den værdi, hvortil de forventes at blive anvendt, enten ved udligning i skat af fremtidig indtjening eller ved modregning i udskudte skatteforpligtelser inden for samme juridiske skatteenhed.

Udskudt skat måles på grundlag af de skatteregler og skattesatser, der med balancedagens lovgivning vil være gældende, når den udskudte skat forventes udløst som aktuel skat.

Gældsforpligtelser

Andre gældsforpligtelser, som omfatter gæld til leverandører, tilknyttede og associerede virksomheder samt anden gæld, måles til amortiseret kostpris, hvilket sædvanligvis svarer til nominal værdi.

Resultatopgørelse 1. januar - 31. december

	Note	2012 DKK	2011 DKK
Bruttofortjeneste		738.468	-736.582
Personaleomkostninger	1	893.533	401.886
Resultat før afskrivninger		-155.065	-1.138.468
Afskrivninger		629.786	664.081
Resultat af primær drift		-784.851	-1.802.549
Finansielle indtægter	2	497.864	463.927
Finansielle omkostninger	3	4.961.123	1.146.107
Resultat før skat		-5.248.110	-2.484.729
Skat af årets resultat	4	1.047.987	-620.914
Årets resultat		-6.296.097	-1.863.815
Resultatdisponering			
Årets resultat		-6.296.097	-1.863.815
Overført fra tidligere år		-3.296.909	-1.433.095
Til disposition		-9.593.007	-3.296.909
Forslag til resultatdisponering			
Overført til næste år		-9.593.007	-3.296.909
I alt		-9.593.007	-3.296.909

Balance 31. december

	Note	2012	2011
		DKK	DKK
Aktiver			
Forsknings- og udviklingsomkostninger		1.183.400	1.775.099
Immaterielle anlægsaktiver i alt		1.183.400	1.775.099
Andre anlæg, driftsmateriel og inventar		0	28.766
Materielle anlægsaktiver i alt		0	28.766
Kapitalandele i tilknyttede virksomheder		320.405	688.255
Deposita		14.700	0
Finansielle anlægsaktiver i alt		335.105	688.255
Anlægsaktiver i alt		1.518.505	2.492.120
Tilgodehavender fra salg og tjenesteydelser		828.060	959.748
Tilgodehavender hos tilknyttede virksomheder		6.581.033	9.687.021
Udskudt skatteaktiv		0	1.047.987
Andre tilgodehavender		34.229	0
Tilgodehavender i alt		7.443.323	11.694.755
Omsætningsaktiver i alt		7.443.323	11.694.755
Aktiver i alt		8.961.828	14.186.876

Balance 31. december

	Note	<u>2012</u> DKK	<u>2011</u> DKK
Passiver			
Virksomhedskapital	5	500.000	500.000
Overført overskud	5	-9.593.007	-3.296.909
Egenkapital i alt		<u>-9.093.007</u>	<u>-2.796.909</u>
Gældsbev		2.470.000	2.470.000
Kreditinstitutter		14.715.371	12.428.315
Leverandører af varer og tjenesteydelser		198.140	607.725
Gæld til tilknyttede virksomheder		614.349	1.321.847
Anden gæld		56.975	155.898
Kortfristede gældsforpligtelser i alt		<u>18.054.834</u>	<u>16.983.785</u>
Gældsforpligtelser i alt		<u>18.054.834</u>	<u>16.983.785</u>
Passiver i alt		<u>8.961.828</u>	<u>14.186.876</u>
Eventualposter	6		
Pantsætninger og sikkerhedsstillelser	7		

Noter til årsrapporten

1	Personaleomkostninger		2012	2011
	Gager og lønninger		754.470	326.520
	Pensioner		90.869	34.398
	Andre omkostninger til social sikring		7.028	11.133
	Øvrige personaleomkostninger		41.167	29.836
	Personaleomkostninger i alt		893.533	401.886
2	Finansielle indtægter		2012	2011
	Finansielle indtægter tilknyttede virksomheder		497.864	463.927
	Finansielle indtægter i alt		497.864	463.927
3	Finansielle omkostninger		2012	2011
	Finansielle omkostninger tilknyttede virksomheder		38.159	70.424
	Øvrige finansielle omkostninger		4.922.964	1.075.683
	Finansielle omkostninger i alt		4.961.123	1.146.107
4	Skat af årets resultat		2012	2011
	Årets udskudte skat		1.047.987	-620.914
	Skat af årets resultat i alt		1.047.987	-620.914
5	Egenkapital	Virksomheds-	Overført	Egenkapital i
		kapital	overskud	alt
	Saldo primo	500.000	-3.296.909	-2.796.909
	Årets resultat	0	-6.296.097	-6.296.097
	Egenkapital ultimo	500.000	-9.593.007	-9.093.007

Noter til årsrapporten

6 Eventualposter

Ingen.

7 Pantsætninger og sikkerhedsstillelser

Der er afgivet virksomhedspant med DKK 2 mio.

Selskabet har stillet sikkerhed for aktionærenes gæld.