


HFA Holding ApS

CVR-nr. 68 42 62 19

Årsrapport

2013/14

Årsrapporten er fremlagt og godkendt på selskabets ordinære generalforsamling den 5. december 2014.



Hejne F. Andersen
Dirigent

Indholdsfortegnelse

	<u>Side</u>
Påtegninger	
Ledelsespåtegning	1
Den uafhængige revisors erklæringer	2
Ledelsesberetning	
Selskabsoplysninger	4
Koncernoversigt	5
Hovedtal og nøgletal for koncernen	6
Ledelsesberetning	7
Koncern- og årsregnskab 1. juli 2013 - 30. juni 2014	
Anvendt regnskabspraksis	8
Resultatopgørelse	15
Balance	16
Pengestrømsopgørelse	18
Noter	19

Ledelsespåtegning

Direktionen har dags dato aflagt årsrapporten for 2013/14 for HFA Holding ApS.

Årsrapporten er aflagt i overensstemmelse med årsregnskabsloven.


Jeg anser den valgte regnskabspraksis for hensigtsmæssig, og efter min opfattelse giver koncernregnskab og årsregnskabet et retvisende billede af koncernens og selskabets aktiver, passiver og finansielle stilling pr. 30. juni 2014, af resultatet af koncernens og selskabets aktiviteter og af koncernens pengestrømme for regnskabsåret 1. juli 2013 - 30. juni 2014.

Ledelsesberetningen indeholder efter min opfattelse en retvisende redegørelse for de forhold, som beretningen omhandler.

Årsrapporten indstilles til generalforsamlingens godkendelse.

Ringkøbing, den 28. november 2014

Direktion


Hejne F. Andersen

Den uafhængige revisors erklæringer

Til kapitalejeren i HFA Holding ApS

Påtegning på koncernregnskabet og årsregnskabet

Vi har revideret koncernregnskabet og årsregnskabet for HFA Holding ApS for regnskabsåret 1. juli 2013 - 30. juni 2014, der omfatter anvendt regnskabspraksis, resultatopgørelse, balance og noter for såvel koncernen som selskabet samt pengestrømsopgørelse for koncernen. Koncernregnskabet og årsregnskabet udarbejdes efter årsregnskabsloven.

Ledelsens ansvar for koncernregnskabet og årsregnskabet

Ledelsen har ansvaret for udarbejdelsen af et koncernregnskab og et årsregnskab, der giver et retvisende billede i overensstemmelse med årsregnskabsloven. Ledelsen har endvidere ansvaret for den interne kontrol, som ledelsen anser nødvendig for at udarbejde et koncernregnskab og et årsregnskab uden væsentlig fejlinformation, uanset om denne skyldes besvigelser eller fejl.

Revisors ansvar

Vores ansvar er at udtrykke en konklusion om koncernregnskabet og årsregnskabet på grundlag af vores revision. Vi har udført revisionen i overensstemmelse med internationale standarder om revision og yderligere krav ifølge dansk revisorlovgivning. Dette kræver, at vi overholder etiske krav samt planlægger og udfører revisionen for at opnå høj grad af sikkerhed for, om koncernregnskabet og årsregnskabet er uden væsentlig fejlinformation.

En revision omfatter udførelse af revisionshandlinger for at opnå revisionsbevis for beløb og oplysninger i koncernregnskabet og årsregnskabet. De valgte revisionshandlinger afhænger af revisors vurdering, herunder vurdering af risici for væsentlig fejlinformation i koncernregnskabet og årsregnskabet, uanset om denne skyldes besvigelser eller fejl. Ved risikovurderingen overvejer revisor intern kontrol, der er relevant for selskabets udarbejdelse af et koncernregnskab og et årsregnskab, der giver et retvisende billede. Formålet hermed er at udforme revisionshandlinger, der er passende efter omstændighederne, men ikke at udtrykke en konklusion om effektiviteten af selskabets interne kontrol. En revision omfatter endvidere vurdering af, om ledelsens valg af regnskabspraksis er passende, om ledelsens regnskabsmæssige skøn er rimelige samt den samlede præsentation af koncernregnskabet og årsregnskabet.

Det er vores opfattelse, at det opnåede revisionsbevis er tilstrækkeligt og egnet som grundlag for vores konklusion.

Revisionen har ikke givet anledning til forbehold.

Den uafhængige revisors erklæringer

Konklusion

Det er vores opfattelse, at koncernregnskabet og årsregnskabet giver et retvisende billede af koncernens og selskabets aktiver, passiver og finansielle stilling pr. 30. juni 2014, af resultatet af koncernens og selskabets aktiviteter og af koncernens pengestrømme for regnskabsåret 1. juli 2013 - 30. juni 2014 i overensstemmelse med årsregnskabsloven.


Udtalelse om ledelsesberetningen

Vi har i henhold til årsregnskabsloven gennemlæst ledelsesberetningen. Vi har ikke foretaget yderligere handlinger i tillæg til den udførte revision af koncernregnskabet og årsregnskabet. Det er på denne baggrund vores opfattelse, at oplysningerne i ledelsesberetningen er i overensstemmelse med koncernregnskabet og årsregnskabet.

Skjern, den 28. november 2014

Partner Revision

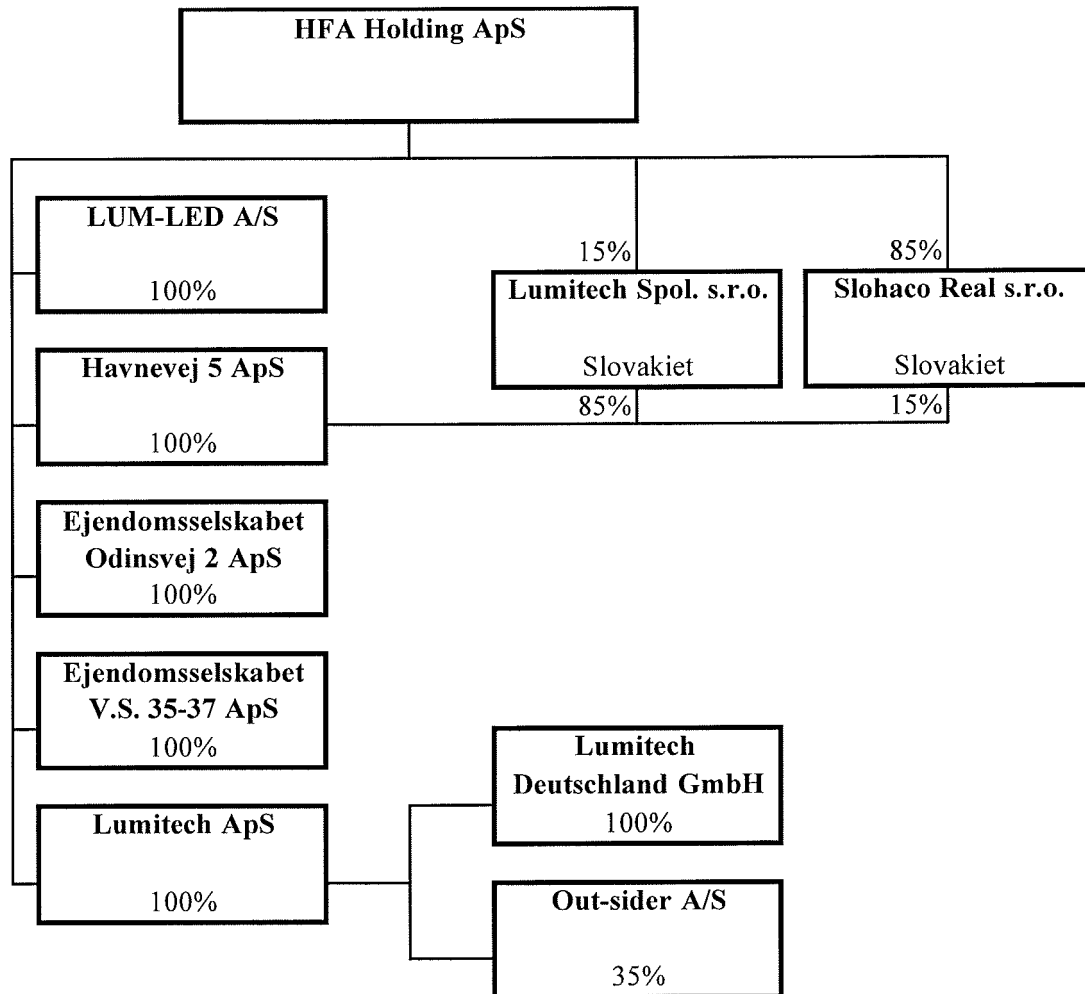
statsautoriseret revisionsaktieselskab


Allan Østergaard
statsautoriseret revisor

Selskabsoplysninger

Selskabet	HFA Holding ApS Fjordvang 19 6950 Ringkøbing
	Telefon: 97 32 39 40
	CVR-nr.: 68 42 62 19
	Stiftet: 26. maj 1982
	Hjemsted: Ringkøbing-Skjern
	Regnskabsår: 1. juli - 30. juni
Direktion	Hejne F. Andersen
Revision	Partner Revision statsautoriseret revisionsaktieselskab Bredgade 67 6900 Skjern
Bankforbindelse	Ringkjøbing Landbobank A/S Torvet 1 6750 Ringkøbing
Dattervirksomheder	Lumitech ApS, Ringkøbing-Skjern Ejendomsselskabet Odinsvej 2 ApS, Ringkøbing-Skjern Ejendomsselskabet V.S. 35-37 ApS, Ringkøbing-Skjern LUM-LED A/S, Ringkøbing-Skjern Havnevej 5 ApS, Ringkøbing-Skjern Slohaco Real s.r.o., Kolárovo, Slovakiet Lumitech Spol s.r.o., Kolárovo, Slovakiet Lumitech Deutschland GmbH, Norderstedt, Tyskland
Associeret virksomhed	Out-Sider A/S, København

Koncernoversigt



Hovedtal og nøgletal for koncernen

	2013/14	2012/13	2011/12	2010/11	2009/10
	t.kr.	t.kr.	t.kr.	t.kr.	t.kr.
Resultatopgørelse:					
Bruttofortjeneste	23.870	20.317	14.745	15.053	16.540
Resultat af ordinær primær drift	11.851	9.729	4.936	4.476	5.767
Finansielle poster, netto	19.577	9.734	-1.946	-1.537	2.413
Årets resultat	28.829	15.339	2.401	2.332	6.728
Balance:					
Balancesum	130.821	87.612	69.252	68.688	66.794
Investeringer i materielle anlægsaktiver	-22.131	-5.742	-1.015	0	0
Egenkapital	108.764	79.990	64.658	62.338	60.043
Medarbejdere:					
Gennemsnitligt antal heltidsansatte medarbejdere	80	74	64	64	70
Nøgletal i %: *)					
Soliditetsgrad	83,1	91,3	93,4	90,8	89,9
Egenkapitalforrentning	30,5	21,2	3,8	3,8	11,9

*) Nøgletallene er udarbejdet i overensstemmelse med Den Danske Finansanalytikerforenings "Anbefalinger & Nøgletal 2010". Nøgletal med negativ værdi er ikke angivet. Nøgletallenes definitioner fremgår af afsnittet om anvendt regnskabspraksis.

Ledelsesberetning

Koncernens hovedaktivitet

Koncernens hovedaktivitet omfatter produktion og afsætning af lysstofarmaturer og dermed beslægtede produkter samt ejendomsinvesteringer.

Udvikling i aktiviteter og økonomiske forhold

Årets bruttotab udgør -58 t.kr. mod -7 t.kr. sidste år. Det ordinære resultat efter skat udgør 28.829 t.kr. mod 15.339 t.kr. sidste år. Ledelsen anser årets resultat for tilfredsstillende.

Særlige risici

Koncernen er ikke påvirket af særlige risici udover de almindeligt forekommende risici i branchen.

Forsknings- og udviklingsaktiviteter

Koncernen foretager ikke forskning og udvikling, men der sker løbende en tilpasning af koncernens produktporteføje, således at denne matcher markedets krav.

Den forventede udvikling

For det kommende år forventer ledelsen et stigende aktivitetsniveau, men med en faldende indtjening af koncernens investeringer.

Begivenheder efter regnskabsårets udløb

Efter regnskabsårets afslutning er der ikke indtruffet begivenheder, som vil kunne forrykke selskabets finansielle stilling væsentligt.

Anvendt regnskabspraksis

Årsrapporten for HFA Holding ApS er aflagt i overensstemmelse med årsregnskabslovens bestemmelser for en mellemstor klasse C-virksomhed.

Årsrapporten er aflagt efter samme regnskabspraksis som sidste år og aflægges i danske kroner.

Generelt om indregning og måling

I resultatopgørelsen indregnes indtægter i takt med, at de indtjenes. Herunder indregnes værdireguleringer af finansielle aktiver og forpligtelser. I resultatopgørelsen indregnes ligeledes alle omkostninger, herunder afskrivninger, nedskrivninger og hensatte forpligtelser samt tilbageførsler som følge af ændrede regnskabsmæssige skøn af beløb, der tidligere har været indregnet i resultatopgørelsen.

Aktiver indregnes i balancen, når det er sandsynligt, at fremtidige økonomiske fordele vil tilflyde koncernen, og aktivets værdi kan måles pålideligt.

Forpligtelser indregnes i balancen, når det er sandsynligt, at fremtidige økonomiske fordele vil fragå koncernen, og forpligtelsens værdi kan måles pålideligt.

Ved første indregning måles aktiver og forpligtelser til kostpris. Efterfølgende måles aktiver og forpligtelser som beskrevet nedenfor for hver enkelt regnskabspost.

Ved indregning og måling tages hensyn til forudsigelige tab og risici, der fremkommer inden årsrapporten aflægges, og som vedrører forhold, der eksisterede på balancedagen.

Omregning af fremmed valuta

Transaktioner i fremmed valuta omregnes til transaktionsdagens kurs. Valutakursdifferencer, der opstår mellem transaktionsdagens kurs og kursen på betalingsdagen, indregnes i resultatopgørelsen som en finansiell post.

Tilgodehavender, gæld og andre monetære poster i fremmed valuta, som ikke er afregnet på balancedagen, omregnes til balancedagens valutakurs. Forskellen mellem balancedagens kurs og kursen på tidspunktet for tilgodehavendets eller gældens opståen indregnes i resultatopgørelsen under finansielle indtægter og omkostninger.

Opfylder de udenlandske tilknyttede virksomheder og associerede virksomheder kriterierne for selvstændige enheder, omregnes resultatopgørelserne til en gennemsnitlig valutakurs for perioden, og balanceposterne omregnes til balancedagens valutakurser. Kursdifferencer, som er opstået ved omregning af udenlandske tilknyttede virksomheders egenkapital ved årets begyndelse til balancedagens valutakurser, indregnes direkte på egenkapitalen. Dette gælder også kursdifferencer, som er opstået ved omregning af resultatopgørelser fra gennemsnitskurser til balancedagens valutakurser.

Anvendt regnskabspraksis

Koncernregnskabet

Koncernregnskabet omfatter modervirksomheden HFA Holding ApS samt dattervirksomheder, hvori HFA Holding ApS direkte eller indirekte besidder mere end 50% af stemmerettighederne eller på anden måde har bestemmende indflydelse. Virksomheder, hvori koncernen besidder mellem 20% og 50% af stemmerettighederne og udøver betydelig, men ikke bestemmende indflydelse, betragtes som associerede virksomheder, jf. koncernoversigten.

Ved konsolideringen foretages eliminering af koncerninterne indtægter og omkostninger, aktiebesiddelser, interne mellemværender og udbytter samt realiserede og urealiserede fortjenester og tab ved transaktioner mellem de konsoliderede virksomheder.

Resultatopgørelsen

Bruttofortjeneste

Bruttofortjeneste indeholder nettoomsætning, ændring i lagre af færdigvarer og varer under fremstilling, arbejde udført for egen regning og opført under aktiver, andre driftsindtægter samt eksterne omkostninger.

Nettoomsætning indregnes i resultatopgørelsen, såfremt levering og risikoovergang til køber har fundet sted inden årets udgang, og såfremt indtægten kan opgøres pålideligt og forventes modtaget. Nettoomsætningen indregnes eksklusive moms og afgifter og med fradrag af rabatter i forbindelse med salget.

Andre driftsindtægter og driftsomkostninger indeholder regnskabsposter af sekundær karakter i forhold til virksomhedens hovedaktiviteter.

Andre eksterne omkostninger omfatter omkostninger til salg, administration, lokaler og tab på debitorer m.v.

Personaleomkostninger

Personaleomkostninger omfatter løn og gager, inklusive feriepenge og pensioner samt andre omkostninger til social sikring mv. til selskabets medarbejdere. I personaleomkostninger er fratrukket modtagne godtgørelser fra offentlige myndigheder.

Af- og nedskrivninger

Af- og nedskrivninger indeholder årets af- og nedskrivninger af materielle anlægsaktiver.

Finansielle poster

Finansielle indtægter og omkostninger indeholder renteindtægter og rentekomkostninger realiserede og urealiserede kursgevinster og kurstab vedrørende værdipapirer og gæld samt rentetillæg og rentegodtgørelser ved skattebetaling. Finansielle indtægter og omkostninger indregnes med de beløb, der vedrører regnskabsåret.

Anvendt regnskabspraksis

Indtægter af kapitalandele i tilknyttede virksomheder og associeret virksomhed

I moderselskabets resultatopgørelse indregnes den forholdsmæssige andel af de enkelte dattervirksomheders resultat efter skat efter fuld eliminering af intern avance eller tab.

I både koncernens og moderselskabets resultatopgørelser indregnes den forholdsmæssige andel af den associerede virksomheds resultat efter skat efter eliminering af forholdsmæssig andel af intern avance eller tab og fradrag af afskrivning på koncerngoodwill.

Skat af årets resultat

Årets skat, der består af årets aktuelle selskabsskat og ændring i udskudt skat, indregnes i resultatopgørelsen med den del, der kan henføres til årets resultat, og direkte i egenkapitalen med den del, der kan henføres til posteringer direkte på egenkapitalen.

Moderselskabet og de danske dattervirksomheder er omfattet af de danske regler om tvungen sambeskatning af koncernens danske virksomheder. Moderselskabet er administrationsselskab for sambeskatningen og afregner som følge heraf alle betalinger af selskabsskat med skattemyndighederne.

Den aktuelle danske selskabsskat fordeles ved afregning af sambeskatningsbidrag mellem de sambeskatte virksomheder i forhold til disses skattepligtige indkomster. I tilknytning hertil modtager virksomheder med skattemæssigt underskud sambeskatningsbidrag fra virksomheder, der har kunnet anvende dette underskud (fuld fordeling).

Balancen

Materielle anlægsaktiver

Grunde og bygninger samt andre anlæg, driftsmateriel og inventar måles til kostpris med fradrag af akkumulerede afskrivninger og nedskrivninger. Der afskrives ikke på grunde.

Afskrivningsgrundlaget er kostpris med fradrag af forventet restværdi efter afsluttet brugstid.

Kostprisen omfatter anskaffelsesprisen samt omkostninger direkte tilknyttet anskaffelsen indtil det tidspunkt, hvor aktivet er klar til at blive taget i brug.

Der foretages lineære afskrivninger baseret på følgende vurdering af aktivernes forventede brugstider:

Bygninger	20 - 40 år
Produktionsanlæg og maskiner	5 - 10 år
Andre anlæg, driftsmateriel og inventar	3 - 6 år

Aktiver med en kostpris på under 12 t.kr. pr. enhed indregnes i anskaffelsesåret som omkostninger i resultatopgørelsen.

Anvendt regnskabspraksis

Fortjeneste eller tab ved afhændelse af materielle anlægsaktiver opgøres som forskellen mellem salgspris med fradrag af salgsomkostninger og den regnskabsmæssige værdi på salgstidspunktet. Fortjeneste eller tab indregnes i resultatopgørelsen under afskrivninger.

Nedskrivning på anlægsaktiver

Den regnskabsmæssige værdi af materielle anlægsaktiver vurderes årligt for indikationer på værdiforringelse, ud over det som udtrykkes ved afskrivning.

Foreligger der indikationer på værdiforringelse, foretages nedskrivningstest af hvert enkelt aktiv henholdsvis gruppe af aktiver. Der foretages nedskrivning til genindvindingsværdien, såfremt denne er lavere end den regnskabsmæssige værdi.

Som genindvindingsværdi anvendes den højeste værdi af nettosalgspris og kapitalværdi. Kapitalværdien opgøres som nutidsværdien af de forventede nettoindtægter fra anvendelsen af aktivet eller aktivgruppen.

Finansielle anlægsaktiver

Kapitalandele i tilknyttede virksomheder og associeret virksomhed

Kapitalandele i tilknyttede virksomheder og associeret virksomhed indregnes i balancen til den forholdsmæssige andel af virksomhedens regnskabsmæssige indre værdi. Denne opgøres efter moderselskabets regnskabspraksis med fradrag eller tillæg af urealiserede koncerninterne avancer og tab samt med tillæg eller fradrag af resterende værdi af positiv eller negativ goodwill opgjort efter overtagelsesmetoden.

Nettoopskrivning af kapitalandele i tilknyttede virksomheder og associeret virksomhed overføres under egenkapitalen til reserve for nettoopskrivning efter den indre værdis metode i det omfang, den regnskabsmæssige værdi overstiger kostprisen. Udbytter fra tilknyttede virksomheder, der forventes vedtaget inden godkendelsen af nærværende årsrapport, bindes ikke på opskrivningsreserven. Reserven reguleres med andre egenkapitalbevægelser i tilknyttede virksomheder og associeret virksomhed.

Nyerhvervede eller nystiftede virksomheder indregnes i årsregnskabet fra anskaffelsestidspunktet.

Ved køb af nye tilknyttede virksomheder anvendes overtagelsesmetoden, hvorefter de nytilkøbte virksomheders aktiver og forpligtelser måles til dagsværdi på erhvervelsestidspunktet. Der hensættes til dækning af omkostninger ved besluttede omstruktureringer i de erhvervede virksomheder i forbindelse med købet. Der tages hensyn til skatteeffekten af de foretagne omvurderinger, jævnfør beskrivelse af goodwill nedenfor.

Anvendt regnskabspraksis

Positive forskelsbeløb (merværdier) mellem anskaffelsværdi og dagsværdi af overtagne aktiver og forpligtelser inklusive hensatte forpligtelser til omstrukturering, indregnes under kapitalandele i tilknyttede virksomheder og associeret virksomhed. Forskelsbeløbet afskrives over den vurderede økonomiske brugstid, der fastlægges på baggrund af ledelsens erfaringer inden for de enkelte forretningsområder. Afskrivningsperioden udgør maksimalt 20 år og er længst for strategisk erhvervede virksomheder med en stærk markedsposition og lang indtjeningsprofil. Den regnskabsmæssige værdi af merværdierne vurderes løbende og nedskrives over resultatopgørelsen i de tilfælde, hvor den regnskabsmæssige værdi overstiger de forventede fremtidige nettoindtægter fra den virksomhed eller aktivitet, som merværdierne er knyttet til.

Varebeholdninger

Varebeholdninger måles til kostpris efter FIFO-metoden. Er nettorealisationsværdien af varebeholdninger lavere end kostprisen, nedskrives til denne lavere værdi.

Kostpris for handelsvarer samt råvarer og hjælpematerialer omfatter anskaffelsespris med tillæg af hjemtagelsesomkostninger.

Kostpris for fremstillede færdigvarer omfatter kostpris for råvarer, hjælpematerialer, direkte løn og indirekte produktionsomkostninger.

Nettorealisationsværdien for varebeholdninger opgøres som salgspris med fradrag af såvel færdiggørelsesomkostninger som omkostninger, der afholdes for at effektuere salget. Nettorealisationsværdien fastsættes under hensyntagen til omsættelighed, kurans og udvikling i forventet salgspris.

Tilgodehavender

Tilgodehavender måles til amortiseret kostpris, hvilket sædvanligvis svarer til nominel værdi. Der nedskrives til nettorealisationsværdien med henblik på at imødegå forventede tab.

Værdipapirer

Værdipapirer, der er indregnet under omsætningsaktiver, måles til dagsværdi (børskurs) på balancedagen.

Likvide beholdninger

Likvider omfatter likvide beholdninger.

Egenkapital - udbytte

Udbytte, som forventes udbetalt for året, vises som en særskilt post under egenkapitalen. Foreslået udbytte indregnes som en forpligtelse på tidspunktet for vedtagelse på generalforsamlingen.

Selskabsskat og udskudt skat

Aktuelle skattetilgodehavender og -forpligtelser indregnes i balancen med det beløb, der kan beregnes på grundlag af årets forventede skattepligtige indkomst reguleret for skat af tidligere års skattepligtige indkomster samt for betalte acontoskatter. Skattetilgodehavender og -forpligtelser præsenteres modregnet i det omfang, der er legal modregningsadgang, og posterne forventes afregnet netto eller samtidig.

Anvendt regnskabspraksis

Efter sambeskatningsreglerne hæfter HFA Holding ApS som administrationsselskab solidarisk og ubegrænset over for skattemyndighederne for selskabsskatter og kildeskatter på renter, royalties og udbytter opstået inden for sambeskatningskredsen. Skyldige og tilgodehavende sambeskatningsbidrag indregnes i balancen som ”Tilgodehavende selskabsskat” eller ”Skyldig selskabsskat”.

Udskudt skat er skatten af alle midlertidige forskelle mellem regnskabsmæssig og skattemæssig værdi af aktiver og forpligtelser opgjort på grundlag af den planlagte anvendelse af aktivet henholdsvis afvikling af forpligtelsen.

Udskudt skat måles på grundlag af de skatteregler og skattesatser, der med balancedagens lovgivning vil være gældende, når den udskudte skat forventes udløst som aktuel skat. Selskabsskatteprocenten vil i perioden fra 2014 til 2016 blive trinvist nedsat fra 25 % til 22 %, hvilket vil påvirke størrelsen af udskudte skatteforpligtelser og skatteaktiver. Medmindre en indregning med en anden skatteprocent end 22 vil medføre en væsentlig afvigelse i den forventede udskudte skatteforpligtelse eller skatteaktivet, indregnes udskudte skatteforpligtelser og skatteaktiver med 22 %.

Gældsforpligtelser

Finansielle gældsforpligtelser indregnes ved lånoptagelse til det modtagne provenu med fradrag af afholdte transaktionsomkostninger. I efterfølgende perioder indregnes de finansielle forpligtelser til amortiseret kostpris svarende til den kapitaliserede værdi ved anvendelse af den effektive rente, således at forskellen mellem provenuet og den nominelle værdi indregnes i resultatopgørelsen over låneperioden.

Andre gældsforpligtelser måles til amortiseret kostpris, hvilket sædvanligvis svarer til nominel værdi.

Pengestrømsopgørelse

Pengestrømsopgørelsen viser koncernens pengestrømme for året fordelt på driftsaktivitet, investeringsaktivitet og finansieringsaktivitet for året, årets forskydning i likvider samt likvider ved årets begyndelse og afslutning.

Pengestrømme fra driftsaktivitet

Pengestrømme fra driftsaktivitet opgøres som årets resultat reguleret for ikke-kontante driftsposter, ændring i driftskapital samt betalt selskabsskat.

Pengestrømme fra investeringsaktivitet

Pengestrømme fra investeringsaktivitet omfatter betaling i forbindelse med køb og salg af virksomheder og aktiviteter samt køb og salg af anlægsaktiver.

Pengestrømme fra finansieringsaktivitet

Pengestrømme fra finansieringsaktivitet omfatter ændringer i størrelse eller sammensætning af selskabskapital og omkostninger forbundet hermed. Herudover omfatter pengestrømmene optagelse af lån, afdrag på rentebærende gæld og betaling af udbytte til selskabsdeltagere.

Anvendt regnskabspraksis

Likvider

Likvider omfatter likvide beholdninger med fradrag af kortfristet gæld til pengeinstitutter samt kortfristede værdipapirer, der uden hindring kan omsættes til likvide beholdninger, og som kun er forbundet med ubetydelig risiko for værdiændringer.

Nøgletal

Nøgletal er udarbejdet i overensstemmelse med Den Danske Finansanalytikerforenings "Anbefalinger & Nøgletal 2010".

Hoved- og nøgletallene i oversigten er beregnet således:

Soliditetsgrad	$\frac{\text{Egenkapital ultimo} \times 100}{\text{Passiver i alt ultimo}}$
Resultat	Årets resultat
Egenkapitalforrentning	$\frac{\text{Resultat} \times 100}{\text{Gennemsnitlig egenkapital}}$

Resultatopgørelse 1. juli - 30. juni

Note	Koncern		Moterselskab	
	2013/14 t.kr.	2012/13 t.kr.	2013/14 t.kr.	2012/13 t.kr.
Bruttofortjeneste	23.870	20.317	-58	-7
1 Personaleomkostninger	-9.821	-9.227	0	0
Afskrivninger	-2.198	-1.361	0	0
Driftsresultat	11.851	9.729	-58	-7
Indtægter af kapitalandele i tilknyttede virksomheder	0	0	14.366	7.748
Indtægt af kapitalandel i associeret virksomhed	300	217	0	0
Andre finansielle indtægter fra tilknyttede virksomheder	0	0	64	45
Andre finansielle indtægter	19.354	9.629	19.156	9.482
2 Andre finansielle omkostninger	-77	-112	0	-11
Resultat før skat	31.428	19.463	33.528	17.257
3 Skat af årets resultat	-2.599	-4.124	-4.699	-1.918
Årets resultat	28.829	15.339	28.829	15.339
Forslag til resultatdisponering:				
Reserve for nettoopskrivning efter den indre værdis metode			8.571	5.946
Udbytte for regnskabsåret			48	48
Overføres til overført resultat			20.210	9.345
Disponeret i alt			28.829	15.339

Balance 30. juni

Note	Koncern		Moderselskab		
	2014 t.kr.	2013 t.kr.	2014 t.kr.	2013 t.kr.	
Aktiver					
Anlægsaktiver					
4	Grunde og bygninger	43.400	22.124	0	0
5	Produktionsanlæg og maskiner	3.050	4.020	0	0
6	Andre anlæg, driftsmateriel og inventar	415	572	0	0
	Materielle anlægsaktiver i alt	<u>46.865</u>	<u>26.716</u>	<u>0</u>	<u>0</u>
7	Kapitalandele i tilknyttede virksomheder	0	0	65.115	40.723
8	Kapitalandel i associeret virksomhed	643	624	0	0
	Finansielle anlægsaktiver i alt	<u>643</u>	<u>624</u>	<u>65.115</u>	<u>40.723</u>
	Anlægsaktiver i alt	<u>47.508</u>	<u>27.340</u>	<u>65.115</u>	<u>40.723</u>
Omsætningsaktiver					
	Råvarer og hjælpematerialer	8.725	8.129	0	0
	Fremstillede færdigvarer og handelsvarer	2.964	1.378	0	0
	Forudbetalinger for varer	1.568	360	0	0
	Varebeholdninger i alt	<u>13.257</u>	<u>9.867</u>	<u>0</u>	<u>0</u>
	Tilgodehavender fra salg og tjenesteydelser	15.004	8.320	0	0
	Tilgodehavender hos tilknyttede virksomheder	0	0	7.455	1.646
	Tilgodehavende selskabsskat	0	0	0	238
	Andre tilgodehavender	8.351	417	2.744	73
	Tilgodehavender i alt	<u>23.355</u>	<u>8.737</u>	<u>10.199</u>	<u>1.957</u>
	Værdipapirer	45.670	34.462	45.670	34.462
	Værdipapirer i alt	<u>45.670</u>	<u>34.462</u>	<u>45.670</u>	<u>34.462</u>
	Likvide beholdninger	1.031	7.206	0	3.573
	Omsætningsaktiver i alt	<u>83.313</u>	<u>60.272</u>	<u>55.869</u>	<u>39.992</u>
	Aktiver i alt	<u>130.821</u>	<u>87.612</u>	<u>120.984</u>	<u>80.715</u>

Balance 30. juni

Passiver					
<u>Note</u>	Koncern		Moderselskab		
	2014 t.kr.	2013 t.kr.	2014 t.kr.	2013 t.kr.	
Egenkapital					
9	Anpartskapital	400	400	400	400
10	Reserve for nettoopskrivning efter den indre værdis metode	0	0	33.154	24.590
11	Overført resultat	108.316	79.542	75.162	54.952
12	Foreslået udbytte for regnskabsåret	48	48	48	48
	Egenkapital i alt	108.764	79.990	108.764	79.990
Hensatte forpligtelser					
	Hensættelser til udskudt skat	540	499	0	0
	Hensatte forpligtelser i alt	540	499	0	0
Gældsforpligtelser					
13	Deposita	182	0	0	0
14	Anden langfristet gæld	0	45	0	0
	Langfristede gældsforpligtelser i alt	182	45	0	0
	Kortfristet del af langfristet gæld	99	54	0	0
	Gæld til pengeinstitutter	7.016	0	7.016	0
	Modtagne forudbetalinger fra kunder	0	101	0	0
	Leverandører af varer og tjenesteydelser	3.983	1.724	85	35
	Gæld til tilknyttede virksomheder	0	0	681	676
	Selskabsskat	4.678	1.421	4.438	0
	Anden gæld	5.559	3.778	0	14
	Kortfristede gældsforpligtelser i alt	21.335	7.078	12.220	725
	Gældsforpligtelser i alt	21.517	7.123	12.220	725
	Passiver i alt	130.821	87.612	120.984	80.715
15 Pantsætninger og sikkerhedsstillelser					
16 Eventualposter					
17 Nærtstående parter					

Pengestrømsopgørelse 1. juli - 30. juni

Note	Koncern	
	2013/14 t.kr.	2012/13 t.kr.
Årets resultat	28.829	15.339
18 Reguleringer	-15.002	-4.409
19 Ændring i driftskapital	-9.574	-732
Pengestrømme fra drift før finansielle poster	4.253	10.198
Renteindbetalinger og lignende	19.353	9.629
Renteudbetalinger og lignende	-77	-112
Pengestrøm fra ordinær drift	23.529	19.715
Betalt selskabsskat	-2.802	-1.142
Pengestrømme fra driftsaktivitet	20.727	18.573
Køb af materielle anlægsaktiver	-56	-5.742
Salg af materielle anlægsaktiver	25	0
Køb af finansielle anlægsaktiver	0	0
20 Køb af virksomheder og aktiviteter	-22.913	0
Modtagne udbytter	281	375
Pengestrømme fra investeringsaktivitet	-22.663	-5.367
Betalt udbytte	-48	-48
Pengestrømme fra finansieringsaktivitet	-48	-48
Ændring i likvider	-1.984	13.158
Likvider 1. juli 2013	41.668	28.510
Likvider 30. juni 2014	39.684	41.668
Likvider		
Likvide beholdninger	1.031	7.206
Kortfristet gæld til pengeinstitutter	-7.016	0
Værdipapirer	45.669	34.462
Likvider 30. juni 2014	39.684	41.668

Noter

	Koncern			
	2013/14 t.kr.	2012/13 t.kr.		
1. Personalemkostninger				
Lønninger og gager	8.994	7.358		
Pensioner	652	1.534		
Andre omkostninger til social sikring	175	335		
	9.821	9.227		
Gennemsnitligt antal beskæftigede medarbejdere	80	74		
	Koncern		Morderselskab	
	2013/14 t.kr.	2012/13 t.kr.	2013/14 t.kr.	2012/13 t.kr.
2. Andre finansielle omkostninger				
Renter, tilknyttede virksomheder	0	0	0	11
Andre renteomkostninger	77	112	0	0
	77	112	0	11
3. Skat af årets resultat				
Skat af årets resultat	2.558	4.057	4.699	1.918
Årets regulering af udskudt skat	55	67	0	0
Nedsættelse af selskabsskat fra 25% til 24,5%	-14	0	0	0
	2.599	4.124	4.699	1.918

Noter

	Koncern	
	30/6 2014 t.kr.	30/6 2013 t.kr.
4. Grunde og bygninger		
Kostpris 1. juli 2013	27.534	24.245
Overført til produktionsanlæg og maskiner	-8	0
Tilgang i årets løb	21.727	3.282
Valutakursregulering	-2	7
Kostpris 30. juni 2014	49.251	27.534
Afskrivninger 1. juli 2013	-5.410	-5.201
Overført til produktionsanlæg og maskiner	-31	0
Årets afskrivninger	-410	-207
Valutakursregulering	0	-2
Afskrivninger 30. juni 2014	-5.851	-5.410
Regnskabsmæssig værdi 30. juni 2014	43.400	22.124
Ejendomsvurdering 1. oktober 2013	55.405	17.712
5. Produktionsanlæg og maskiner		
Kostpris 1. juli 2013	11.869	13.077
Overført fra grunde og bygninger	8	0
Tilgang i årets løb	429	1.939
Afgang i årets løb	-450	-3.162
Valutakursregulering	-2	15
Kostpris 30. juni 2014	11.854	11.869
Afskrivninger 1. juli 2013	-7.849	-10.114
Overført fra grunde og bygninger	28	0
Årets afskrivninger	-1.185	-888
Valutakursregulering	1	-9
Afskrivninger, afhændede aktiver	201	3.162
Afskrivninger 30. juni 2014	-8.804	-7.849
Regnskabsmæssig værdi 30. juni 2014	3.050	4.020

Noter

	Koncern	
	30/6 2014 t.kr.	30/6 2013 t.kr.
6. Andre anlæg, driftsmateriel og inventar		
Kostpris 1. juli 2013	1.093	594
Tilgang i årets løb	0	521
Afgang i årets løb	0	-22
Kostpris 30. juni 2014	1.093	1.093
Afskrivninger 1. juli 2013	-521	-468
Årets afskrivninger	-157	-75
Afskrivninger, afhændede aktiver	0	22
Afskrivninger 30. juni 2014	-678	-521
Regnskabsmæssig værdi 30. juni 2014	415	572

Noter

	Morderselskab	
	30/6 2014 t.kr.	30/6 2013 t.kr.
7. Kapitalandele i tilknyttede virksomheder		
Kostpris 1. juli 2013	15.457	15.582
Tilgang i årets løb	16.504	0
Afgang i årets løb	0	-125
Kostpris 30. juni 2014	31.961	15.457
Opskrivninger 1. juli 2013	25.266	18.603
Årets resultat efter afskrivninger på goodwill	14.366	7.642
Årets tilbageførsler på afgang	0	-20
Udbytte	-6.471	-1.000
Valutakursregulering	-7	41
Opskrivninger 30. juni 2014	33.154	25.266
Regnskabsmæssig værdi 30. juni 2014	65.115	40.723
I regnskabsposten indgår merværdier med	3.891.316	614.267
Tilknyttede virksomheder:		
	Hjemsted	Ejerandel
Lumitech ApS	Ringkøbing-Skjern	100 %
Ejendomsselskabet Odinsvej 2 ApS	Ringkøbing-Skjern	100 %
Ejendomsselskabet V.S. 35-37 ApS	Ringkøbing-Skjern	100 %
LUM-LED A/S	Ringkøbing-Skjern	100 %
Havnevej 5 ApS	Ringkøbing-Skjern	100 %
Slohaco Real s.r.o.	Kolárovo, Slovakiet	85 %
Lumitech Spol s.r.o.	Kolárovo, Slovakiet	15 %
Lumitech Deutschland GmbH	Norderstedt, Tyskland	100 %

Noter

	Koncern		Moderselskab	
	30/6 2014 t.kr.	30/6 2013 t.kr.	30/6 2014 t.kr.	30/6 2013 t.kr.
11. Overført resultat				
Overført resultat 1. juli 2013	79.542	64.210	54.952	45.607
Årets overførte overskud eller underskud	28.781	15.291	20.210	9.345
Valutakursregulering	-7	41	0	0
	<u>108.316</u>	<u>79.542</u>	<u>75.162</u>	<u>54.952</u>

12. Foreslået udbytte for regnskabsåret

Udbytte 1. juli 2013	48	48	48	48
Udloddet udbytte	-48	-48	-48	-48
Udbytte for regnskabsåret	<u>48</u>	<u>48</u>	<u>48</u>	<u>48</u>
	<u>48</u>	<u>48</u>	<u>48</u>	<u>48</u>

13. Deposita

Andel af gæld, der forfalder efter 5 år udgør 129 t.kr.

	Koncern	
	30/6 2014 t.kr.	30/6 2013 t.kr.
14. Anden langfristet gæld		
Medarbejderobligationer	99	99
Heraf forfalder inden for 1 år	<u>-99</u>	<u>-54</u>
	<u>0</u>	<u>45</u>
Andel af gæld, der forfalder efter 5 år	<u>0</u>	<u>0</u>

15. Pantsætninger og sikkerhedsstillelser

Koncernen har et pantebrev, 2.200.000 kr., i behold.

Noter

16. Eventualposter

Sambeskatning

Selskabet er administrationsselskab i den nationale sambeskatning og hæfter fra og med regnskabsåret 2013/14 ubegrænset og solidarisk med de øvrige sambeskattede selskaber for den samlede selskabsskat.

Hæftelse vedrørende forpligtelse i forbindelse med selskabsskatter udgør estimeret maksimalt: 0 t.kr.

Eventuelle senere korrektioner af selskabsskatter m.v. vil kunne medføre, at selskabets hæftelse udgør et andet beløb.

17. Nærtstående parter

Bestemmende indflydelse

Hejne F. Andersen Hovedanpartshaver
 Fjordvang 19
 6950 Ringkøbing

Ejerforhold

Følgende er noteret i moderselskabets fortegnelse som ejer af minimum 5 % af stemmerne eller minimum 5 % af selskabskapitalen:

Hejne F. Andersen, Ringkøbing

	Koncern	
	2013/14 t.kr.	2012/13 t.kr.
18. Reguleringer		
Af- og nedskrivninger af materielle anlægsaktiver	1.976	1.201
Indtægter af kapitalandele i tilknyttede virksomheder	0	0
Indtægt af kapitalandel i associeret virksomhed	-300	-217
Andre finansielle indtægter	-19.354	-9.629
Andre finansielle omkostninger	77	112
Skat af årets resultat	2.599	4.124
	<u>-15.002</u>	<u>-4.409</u>

Noter

	Koncern	
	2013/14 t.kr.	2012/13 t.kr.
19. Ændring i driftskapital		
Ændring i varebeholdninger	-3.390	109
Ændring i tilgodehavender	-9.704	-2.639
Ændring i leverandørgæld og anden gæld	3.520	1.798
	<u>-9.574</u>	<u>-732</u>
20. Køb af virksomheder og aktiviteter		
Materielle anlægsaktiver	22.100	0
Tilgodehavender	44	0
Hensættelser til udskudt skat	1.370	0
Leverandører af varer og tjenesteydelser	-344	0
Anden gæld	-257	0
	<u>22.913</u>	<u>0</u>