

Årsrapport 2024

Ulykkesforsikringsforbundet for Dansk Søfart. G.F.
CVR: 67760719
Amaliegade 33 B, 2. SAL, 1256 København K

Generalforsamlingsdato: 24. april 2025
Mødeleder: Lars Henneberg



Indhold

Den Delegerede Forsamling	3
Ledelse og revision	3
Ledelsesberetning for 2024	4
Ledelsespåtegning	13
Den uafhængige revisors revisionspåtegning	14
Årsregnskab	17
Resultatopgørelse	18
Totalindkomstopgørelse	18
Balance	19
Egenkapitalopgørelse	19
Noter	20
Ordforklaring af forsikringstekniske begreber	29



Årsrapport 2024

Ulykkesforsikringsforbundet for Dansk Søfart. Gensidigt Forbund
Amaliegade 33B, 2. sal · 1256 København K · ufds@ufds.dk · www.ufds.dk
Telefon +45 33 13 86 88 · CVR nr. 67760719

Den Delegerede Forsamling

Som gensidigt forsikringselskab er Den Delegerede Forsamling øverste myndighed for Ulykkesforsikringsforbundet for Dansk Søfart (herefter forkortet UFDS).

Den Delegerede Forsamling er på i alt 15 medlemmer, er valgt af og blandt medlemmerne og vælger sin formand og næstformand, der også er formand og henholdsvis næstformand for bestyrelsen. Bestyrelsen

består af yderligere fem medlemmer valgt af og blandt Den Delegerede Forsamling.

Ved den ekstraordinære generalforsamling i september 2024 blev Anne Nørklit Lønborg valgt ind i bestyrelsen, da der blev en plads vakant, da Susanne L. Jensen udtrådte. Der er ikke sket øvrige ændringer i sammensætningen af bestyrelsen i 2024.

— Formand




Lars Henneberg
VP, Head of Global Risk Management
A.P. Møller-Mærsk A/S

— Medlemmer udpeget af Danske Rederier



Anne H. Steffensen
Administrerende direktør,
Danske Rederier



Anne Mentz Hansen
Senior Claims Manager,
TORM A/S



Anne Nørklit Lønborg
Group Chief Information
Officer, ECCO



Dorte Rolff
Group General Counsel,
J. Lauritzen A/S



Helle Collet
Regional Head of Legal,
Em. Z. Svitzer A/S



Martin Ørbæk Nielsen
Head of Procurement,
ESVAGT A/S



Capt. Steven Sandorff
Senior Advisor, Dampskibs-
selskabet NORDEN A/S



Rasmus Normann Andersen
CEO, JD Crafts A/S



Sisse Friis Nilaus
Head of Group Insurance,
DFDS A/S



Stefan Dirk Buch
Chief Financial Officer,
Weco Invest A/S



Søren Enemark
HSEQ Chef,
Danske Rederier



Tine Kaaber
Head of Insurance & Risk
Management, Svitzer A/S



Vivi Dreyer Rindebæk
Ship Broker, NH Towage

Ledelse og revision

— Bestyrelse



Lars Henneberg
Formand



Anne H. Steffensen
Næstformand



Stefan Dirk Buch
Bestyrelsesmedlem,
formand for revisionsudvalget



Anne Nørklit Lønborg
Bestyrelsesmedlem



Dorte Rolff
Bestyrelsesmedlem



Søren Enemark
Bestyrelsesmedlem



Vivi Dreyer Rindebæk
Bestyrelsesmedlem

— Revisionsudvalg

Bestyrelsen har nedsat et revisionsudvalg, som består af:



Stefan Dirk Buch (formand)



Lars Henneberg




Anne H. Steffensen

Bestyrelsens vurdering er, at Stefan Dirk Buch er det særligt kvalificerede bestyrelsesmedlem jævnfør kravene efter revisorlovens § 31.

— Direktionen



Christina Bustrup
Administrerende direktør



Jacob Munch
Økonomidirektør

— Revision



Anja Bjørnholt Lüthcke
Statsautoriseret revisor, KPMG



Henrik Barner Christiansen
Statsautoriseret revisor, KPMG



Ledelsesberetning for 2024

Kerneforretning og hovedaktiviteter

Ulykkesforsikringsforbundet for Dansk Søfart (UFDS) blev etableret i 1906 som et gensidigt forsikringsselskab, der er ejet af de rederier, som tegner forsikringer i virksomheden. UFDS blev etableret med det formål at levere gode forsikringer til en konkurrencedygtig pris baseret på højtspecialiserede kompetencer inden for den maritime branche.

UFDS' kerneforretning er at tilbyde lovpligtig arbejdsskadeforsikring af høj kvalitet for de ansatte til søs. Den gensidige forretningsmodel udgør et stærkt fundament for virksomhedens fortsatte positive udvikling, og giver UFDS mulighed for at tilbyde gunstigere priser, end den generelle markedsudvikling tilsiger. Derfor er det også med glæde, at vi heller ikke i år

forhøjer UFDS' præmie på arbejdsskadeforsikringen til trods for, at der generelt har været stigende priser i markedet på dette område.

Tryghed og proaktiv skadebehandling

Som gensidigt forsikringsselskab er vores primære fokus at skabe tryghed og levere gode kundeoplevelser og service til medlemmerne og deres ansatte, såvel som at skabe grobund for en sund og effektiv forretning med et tilhørende solidt kapitalgrundlag, der gør UFDS rustet til fremtiden.

Et af UFDS' succeskriterier er, at de ansatte i rederierne får den nødvendige støtte og hjælp, hvis de kommer til skade på deres arbejdsplads til søs. En god og



effektiv skadebehandling er vigtig for den samlede kundeoplevelse, og vi har i de senere år gjort flere tiltag for at forbedre oplevelsen for den skadelidte. Vi har blandt andet lanceret en mere proaktiv skadebehandling, hvor UFDS tilbyder den søfarende at få tilknyttet en sundhedsfaglig og/eller socialfaglig konsulent i sager med risiko for længerevarende sygefravær, varige mén eller erhvervsevnetab med henblik på at få den skadelidte hurtigere tilbage på arbejdet eller hurtigere afklaret i forhold til erstatningsudmåling, til gavn og glæde for såvel den skadelidte, som for vores medlemmer.

Vi vurderer, at en proaktiv skadebehandling gør en forskel, og det vil fortsat være et strategisk fokusområde for UFDS i de kommende år.

Specialiseret og indgående
branchekendskab

UFDS tilbyder også forsikring på arbejdsskadelignende vilkår til skibe under fremmedflag og en forsikring for arbejdsgiverens erstatningsansvar for tab og beskadigelse af en søfarendes ombordværende ejendele, jf. lov om søfarendes ansættelsesforhold (Sømandsloven) § 61. Disse forsikringer udgør dog en meget begrænset del af den samlede aktivitet.

UFDS har specialiseret sig i den maritime branche og har et indgående kendskab og forståelse for arbejdsgange, regler og procedurer omkring arbejdsskader inden for branchen, og denne ekspertise og viden bringes løbende i spil i forhold til at forbedre kundeoplevelsen, produkter og service til medlemmerne.



” Den gensidige forretningsmodel udgør et stærkt fundament for virksomhedens fortsatte positive udvikling, og giver UFDS mulighed for at tilbyde gunstigere priser, end den generelle markedsudvikling tilsiger.

Væsentlige begivenheder i 2024



Christina Bustrup,
ny administrerende
direktør for UFDS.

Ny administrerende direktør

Christina Bustrup ny administrerende direktør

Pr. 1. november 2024 tiltrådte Christina Bustrup som ny administrerende direktør for UFDS. Den hidtidige administrerende direktør, Jacob Munch, fortsætter i direktionen som økonomidirektør med ansvar for økonomi og it.

Christina Bustrup kommer med en lang ledelseserfaring fra den finansielle sektor, senest fra en stilling som pensionsdirektør i Tryg A/S.

Ansættelsen er en udvidelse af direktionen i UFDS, og sker ud fra et strategisk ønske om at videreudvikle positionen som rederiernes foretrukne arbejdsskadeforsikringsselskab, og skal i de kommende år sikre en videreudvikling af forretningsmodellen og værditilbuddet til medlemmerne og deres ansatte, såvel som levere en styrket medlemsservice i en global branche i konstant vækst og forandring.

Genforsikringskontrakt

Faldende rente og inflation

I 2024 fortsatte udviklingen fra 2023 med en rente og inflation, som var generelt faldende, selvom der igennem året har været perioder med modsatte udviklinger – om end med langt mindre udsving end vi har set igennem de seneste år.

UFDS har en såkaldt langhalet forretning, hvor afgørelsen om erstatning typisk falder tre til fem år efter, at ulykken har fundet sted, og hvor en væsentlig del af erstatningen udbetales løbende frem mod pensionsalderen.

Derfor er UFDS i særlig grad eksponeret over for ændringer i rente og inflation i en lang periode efter, at en skade er indtruffet. Faldende renter gør hensættelserne større, mens faldende inflation gør hensættelserne mindre.

Aktiv investeringspolitik
For at mindske disse faktorer påvirkning på årets resultat afdækker UFDS løbende størstedelen af disse risici. Det gøres via investeringspolitikken, hvor vi aktivt – dels med rente og inflationsderivater, og

dels ved at placere obligationerne i udvalgte løbetider – vedligeholder og løbende tilpasser investeringsaktiverne.

På den måde mindskes den samlede rente- og inflationsrisiko på aktiver og forpligtelser (hensættelserne). UFDS har igen i år tjent på denne strategi, idet vi har et positivt investeringsafkast efter kursregulering af hensættelserne.

LPT-aftalen

Udnyttelse af option, LPT-aftalen

Med virkning fra 1. april 2022 indgik UFDS en genforsikringskontrakt med dækning for erstatningsudbetalinger på skadeårsgange før 2022. I kontrakten havde UFDS en ensidig option de første tre år på at kunne opsig kontrakten. UFDS har ultimo

2024 udnyttet denne option, da det var fordelagtigt for UFDS grundet positiv skadesudvikling, hvorfor både tilgodehavende dækning og skyldig præmie inklusive forrentning er tilbageført uden resultatpåvirkning.



Væsentlige begivenheder i 2024

Geopolitiske udfordringer

Fortsat usikker geopolitisk situation

Den geopolitiske situation er fortsat usikker, hvilket indirekte påvirker UFDS negativt. De danske rederier udtrykker bekymring over de geopolitiske udfordringer, der generelt påvirker den maritime branche. Den stigende usikkerhed og spændinger i verdensbilledet har stor betydning for den maritime industri, og konflikter og sanktioner kan potentielt lukke markeder, afbryde forsyningskæder og påvirke fragtrater, ruteplanlægning og leveringstid.

Desværre fortsætter krigen i Ukraine og konflikten i Israel har medført, at der foretages angreb på den civile skibstransport i Det Røde Hav.

Selvom danske rederier er hurtige til at opdatere risikovurderingerne og tage sine forholdsregler som eksempelvis ændrede sejlruiter, så betyder det alt andet lige en forøget risiko for de søfarende ombord, og et ændret risikobillede.

Lovændring


Ændringer i lovgivningen

Pr. 1. juli 2024 trådte en række ændringer af Lov om arbejdsskadesikring i kraft, der overordnet har til formål at nedbringe sagsbehandlingstiderne hos arbejdsskademyndighederne, forbedre erstatningssystemet og forbedre skadelidtes tilknytning til arbejdsmarkedet efter en arbejdsskade.

Det forventes, at loven medfører, at erstatningsniveauet generelt hæves, og at cirka 80% af de skadelidte med et erhvervsevnetab vil modtage en højere erstatning efter de nye regler. Vi kan dog

ikke for nærværende vurdere effekten for UFDS, men følger det løbende.

Loven indeholder blandt andet en ny uddannelsesgodtgørelse og en ny og forenklet årslønsberegning, ligesom muligheden for at sagsøge Arbejdsmarkedets Erhvervssikring er afskaffet. Der er indført en søgsmålsfrist for indbringelse af Ankestyrelsens afgørelser for skadelidte og forsikringsselskaber på henholdsvis 12 og 6 måneder.



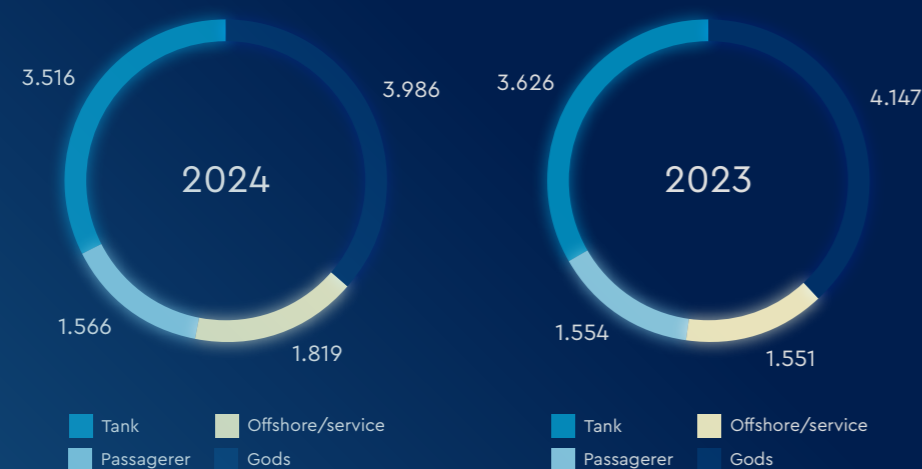
Udvikling i aktiviteter og økonomiske forhold

Forsikringsantallet

Antal forsikrede

Antal forsikrede er stort set uændret i 2024 i forhold til 2023, se tabellerne nedenfor.

Der er dog en forskellig udvikling i segmenterne 'Gods' og 'Tank', som har haft en nedgang på 3-4%, mens 'Offshore' har haft en tilsvarende fremgang.



Figur 1: Tabellen viser forhyringsdage omregnet til mandår, idet der går 360 forhyringsdage til et mandår.

Præmien

Præmiens udvikling

Den endelige præmie for 2024 er fastsat til 22,00 kr. pr. dag, hvilket svarer til den opkrævede aconto-præmie.

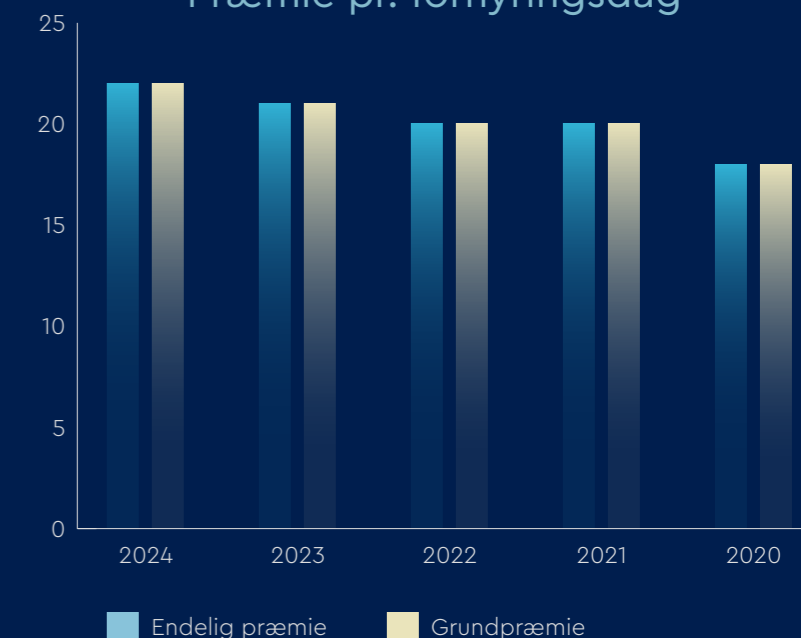
UFDS' præmie er, på trods af moderate stigninger i perioden fra 2020 - 2024, konkurrencedygtig i forhold til præmieniveauet for arbejdsskadeforsikring generelt i markedet. Vi har som gensidigt forsikringsselskab ikke et krav om kapitalafkast, og der er i de senere år sket en fortsat forbedring af sikkerheden og arbejdsmiljøet til søs. Det voksende fokus i vores medlemskreds på hele tiden at for-

bedre skadeforebyggelsen og sikkerheden, bærer frugt.

Release Call for 2024 er fastsat til 15%, hvilket således er uændret i forhold til 2023.

Release Call er udtryk for den merpræmie, et udtrædende medlem kan vælge at betale, for ikke at hæfte solidarisk for eventuelle senere kapitaltilskudsbidrag, som ifølge vedtægterne kan opkræves hos udtrådte medlemmer. Forsikringsårene til og med 2017 anses for lukkede, jf. vedtægternes § 14, stk. 4.

Præmie pr. forhyringsdag



Figur 2: Tabellen viser forhyringsdage omregnet til mandår, idet der går 360 forhyringsdage til et mandår fordelt på typer af fartøj.

Skadesanmeldelser

Årets skader

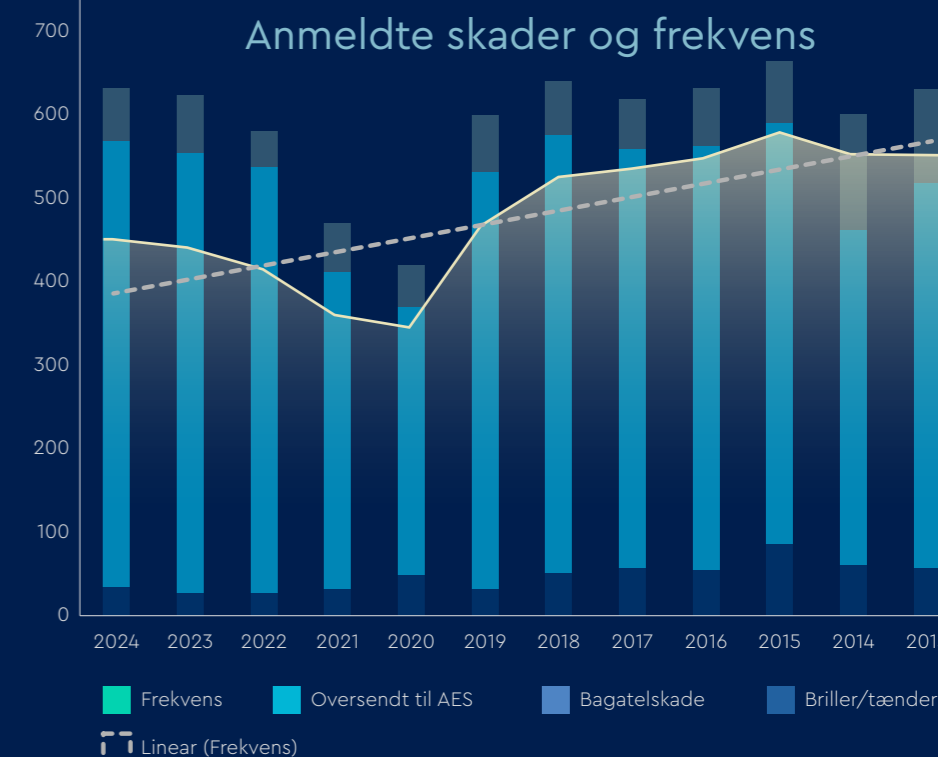
Der er i alt anmeldt 632 skader i 2024, hvilket er en stigning på 1% i forhold til 2023, hvor der blev anmeldt 623 skader. Antallet af skader ser nu ud til at have stabiliseret sig på niveau med 2019 og tidligere, som det fremgår af nedenstående tabel.

Frekvensen, som er defineret som antallet af anmeldte skader pr. forsikret, er også steget marginalt i 2024, og den er igen på niveau med tiden før 2020. Udviklingen, som viser en lidt højere frekvens i forhold til perioden 2020 - 2022,

hænger sammen med udviklingen af forhyringsdage pr. segment, hvor beskæftigelsen i højrisikogrupperne 'Offshore' og 'Passagerer' er steget både relativt og nominelt i forhold til de to øvrige segmenter 'Tank' og 'Gods'.

Over et 10-årigt perspektiv ses der en tendens med faldende frekvens, hvilket er tilfredsstillende. Det underbygger, at det er blevet mere sikkert at færdes ombord på danske rederiers skibe til gavn for alle parter, såvel de ansatte som de danske rederier og UFDS.

Anmeldte skader og frekvens



Figur 3: Tabellen viser antallet af anmeldte skader i året. Frekvens er udtryk for antal anmeldte skader divideret antal forhyringsdage.

Udvikling i aktiviteter og økonomiske forhold

Forsikringsteknisk resultat

Det forsikringstekniske resultat i 2024 viser et overskud på 28,5 mio. kr. mod 42,5 mio. kr. året før. Det positive resultat i 2024 er primært båret af en forøgelse af præmieindtægter samt et positivt afløbsresultat for hensættelserne fra tidligere år. Det er et tilfredsstillende forsikringsteknisk resultat, som viser en sund kerneforretning.

Afløbsresultat

Afløbsresultatet er en gevinst på 18,0 mio. kr. brutto mod en afløbsgevinst på 24,1 mio. kr. brutto året før. Gevinsten skyldes primært en revurdering af behovet for hensættelser til indtrufne, men endnu ikke anmeldte skader (IBNR) såvel som genoptagelser (IBNER) – primært på årgangene 2018 og 2019.

Afløbsresultatet er ikke usædvanligt stort for hverken arbejdsskadeforretning generelt eller for UFDS, men har en væsentlig indflydelse på årets resultat. Selvom hensættelserne forsøges opgjort efter bedste skøn, så er vores metoder og antagelser hertil særligt sårbare overfor ændringer i erstatningsmønsteret, herunder den svingende sagsbehandlingstid hos Arbejdsmarkedets Erhvervssikring (AES), hvor sidstnævnte har været et af de betydende elementer bag årets positive afløbsresultat.

Investeringsafkast

Investeringsafkastet efter forrentning og kursregulering af forsikringsmæssige hensættelser viste et positivt resultat på 18,2 mio. kr. mod et resultat på

9,7 mio. kr. året før. Dette resultat er særligt påvirket af rente- og kursreguleringer af forsikringsmæssige hensættelser, der isoleret set har ført til en stigning i de forsikringsmæssige hensættelser og derved et tab på 20,9 mio. kr. Til sammenligning udgjorde tabet i 2023 30,4 mio. kr. Tabet for 2024 er en direkte følge af det rentefald, der har været igennem året. Heroverfor står et investeringsafkast (før forrentning og kursregulering af forsikringsmæssige hensættelser) på 39,1 mio. kr. for året mod 40,1 mio. kr. for året 2023.

Skat

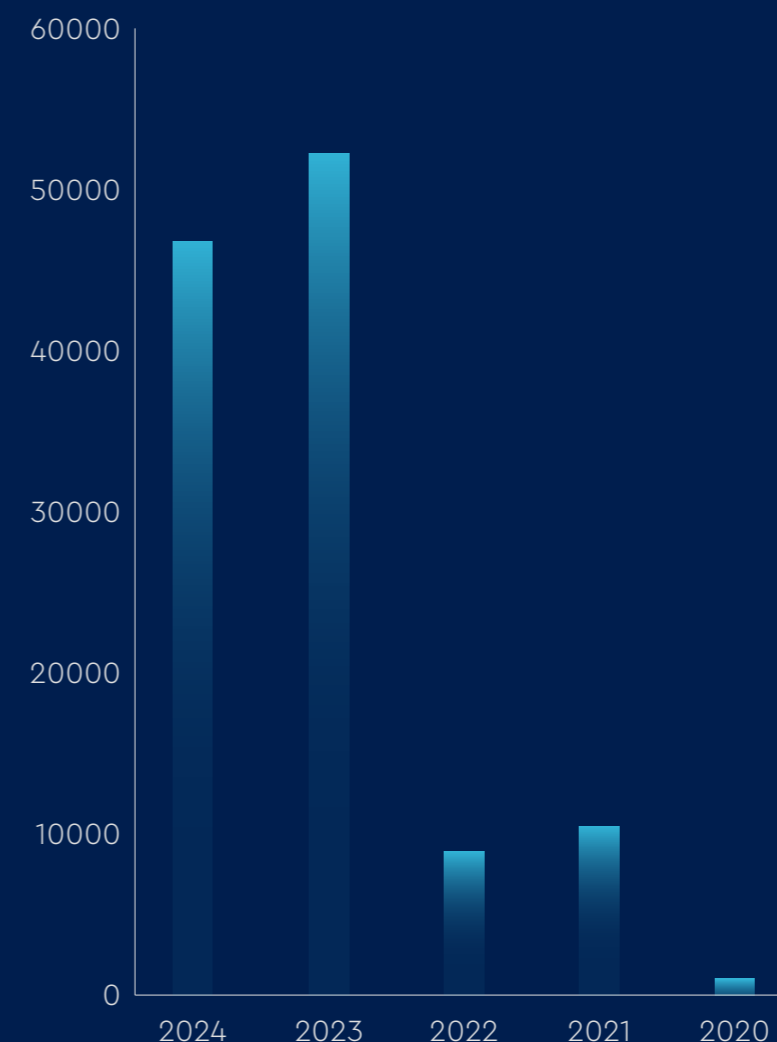
Skat er indregnet med 9,6 mio. kr., som består af 11,5 mio. kr. beregnet skat af årets resultat, en regulering af tidligere års betalt skat på 0,8 mio. kr. og ændring af udskudt skat på 1,1 mio. kr.

Årets resultat

Årets resultat viser et overskud på 46,7 mio. kr. før skat og 36,1 mio. kr. efter skat. Til sammenligning var årets resultat for 2023 et overskud på 52,2 mio. kr. før skat og 42,1 mio. kr. efter skat. Efter disponering af årets resultat udgør egenkapitalen 238,2 mio. kr. pr. 31. december 2024 mod 202,1 mio. kr. året før.

Ledelsen anser årets resultat for tilfredsstillende i forhold til det budgetterede resultat for 2024, der var et overskud på 15,9 mio. kr. efter skat. Den relativt store positive afvigelse i forhold til budgettet skyldes primært det positive afløbsresultat og et positivt nettoinvesteringsresultat.

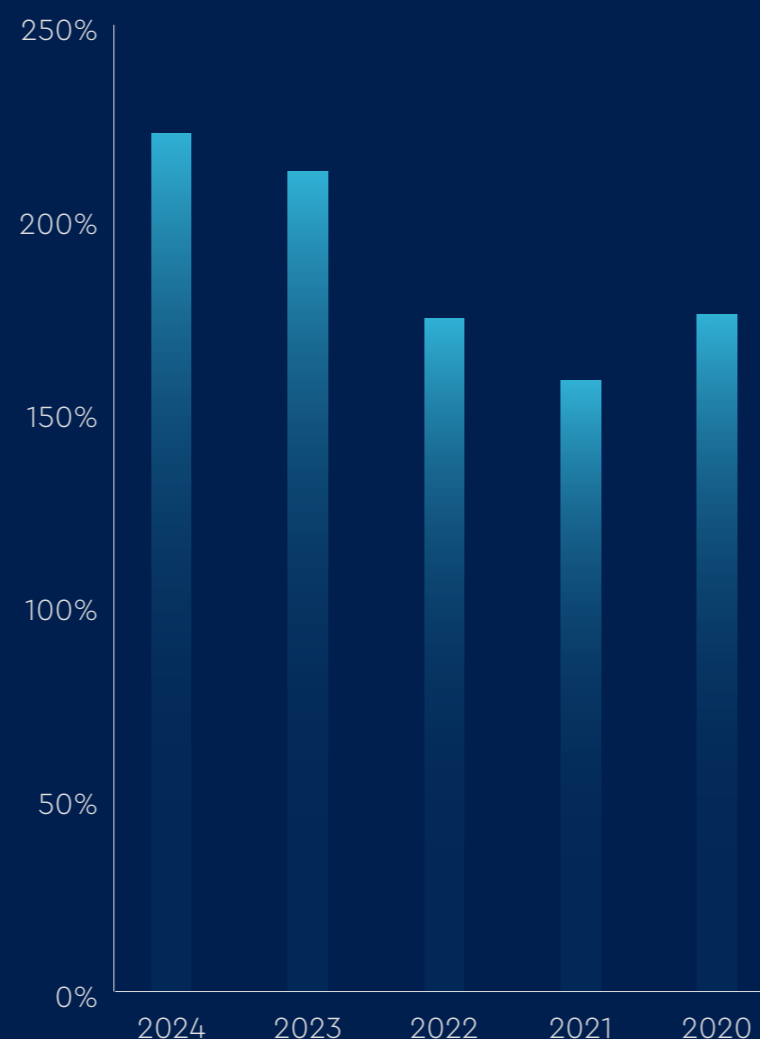
Årets resultat før skat



Figur 4: Diagrammet viser resultat før skat de sidste fem år.

Udvikling i aktiviteter og økonomiske forhold

Solvensdækning



Figur 5: Solvensdækningen de seneste fem år.

Særlige risici

UFDS' forretningsmodel med lange afløb af forpligtelserne er særlig følsom over for rente- og inflationsrisici. Desuden kan ændringer i særlige forsikringsmæssige risici som følge af lovændringer og ændret praksis baseret på retslige afgørelser påvirke UFDS' økonomiske position. Der henvises til note 20, hvor UFDS' risici er nærmere beskrevet.

Kapitalforhold

UFDS har pr. 31. december 2024 et anerkendt kapitalgrundlag på 290 mio. kr., som består af 238 mio. kr. i egenkapital, 3 mio. kr. i fortjenstmargen, 1 mio. kr. i udskudt skatteaktiv og 48 mio. kr. i supplerende kapital.

Til sammenligning udgjorde kapitalgrundlaget ultimo 2023 261 mio. kr., hvoraf egenkapital udgjorde 202 mio. kr., 11 mio. kr. var fortjenstmargen, og 48 mio. kr. var supplerende kapital.

UFDS' solvenskapitalkrav udgør 130,5 mio. kr. pr. 31. december 2024 mod 123,6 mio. kr. ved udgangen af 2023. Solvensdækningen ultimo 2024 er således 222% mod 211% ved udgangen af 2023. UFDS anvender standardmodellen i EU-Kommissionens delegerede forordning 2015/35 af 10. oktober 2014 til opgørelse af solvenskapitalkravet.

UFDS opfylder Finanstilsynets krav til solvens, som det fremgår ovenfor.

UFDS har som gensidigt forsikringselskab mulighed for at regulere præmien bagudrettet, og Solvens II-forordningen giver mulighed for, at dette instrument kan indregnes som supplerende kapital ved opgørelsen af solvensdækningen. Bestyrelsen har Finanstilsynets godkendelse til at indregne 48 mio. kr. som supplerende kapital. Indregningen af supplerende kapital har øget UFDS' solvens med netop 48 mio. kr.

Oplysninger om UFDS' følsomhed over for rimeligt sandsynlige ændringer i relevante risikovariabel fremgår af SFCR-rapporten, som findes på vores hjemmeside (www.ufds.dk).

Følsomhedsoplysninger

I medfør af § 160 i lov om forsikringsvirksomhed skal UFDS hvert kvartal foretage analyser af, hvordan ændringer i væsentlige risici påvirker det af virksomheden opgjorte kapitalgrundlag, solvenskapitalkrav og minimumskapitalkrav. Resultatet af denne analyse pr. balancedatoen kan ligeledes findes på vores hjemmeside (www.ufds.dk).

Hændelser indtruffet efter regnskabsårets udløb

Der er ikke konstateret begivenheder efter regnskabsårets udløb, der påvirker resultat, egenkapital eller balance for regnskabsåret, der sluttede 31. december 2024.

Diversitet i bestyrelsen

UFDS har en målsætning om, at tre af de syv generalforsamlingsvalgte bestyrelsesmedlemmer skal være fra det underrepræsenterede køn, hvilket blev opnået i 2018 og fortsat er gældende.

Derudover har bestyrelsen en god diversitet i uddannelse, alder og erfaring, som løbende evalueres med henblik på at sikre den rette sammensætning af kompetencer i bestyrelsen.

Forventet udvikling

UFDS vil fastholde sin markedsposition, som rederiernes foretrukne arbejdsskadeforsikrings-selskab, og vil også i fremtiden fortsætte vores aktiviteter med at tegne lovpligtig arbejdsskade-forsikring for de søfarende, ansat i dansk søfart.

Vi vil løbende vurdere behovet for at udvide produktsortimentet, og vil fortsat gøre tiltag, der kan forbedre vores skadebehandling med fokus på at støtte den skadelidte og medlemmerne, bedst muligt.

Investeringer i forretningsudvikling

Ledelsen vurderer, at der i de kommende år er behov for nye investeringer til forretningsudvikling for at kunne videreudvikle på medlemsbetjeningen og UFDS' forretningsmodel, herunder blandt andet videreudvikle det generelle værditilbud til medlemmerne, kundeoplevelsen og den generelle service.

UFDS vil i tillæg hertil kontinuerligt fokusere på at optimere og effektivisere driften for fortsat at kunne levere en god service med høj tilgængelighed.

Usikkerhed påvirker forventningerne

UFDS forventer for nærværende en marginal stigning på under 1% i antallet af forsikrede for 2025. Det er særligt de geopolitiske udfordringer samt usikkerheden om, hvordan de forskellige nationalbankers indgreb mod inflationen vil påvirke økonomien, som sætter rammerne for UFDS' forventninger i de kommende år.

For 2025 forventer UFDS et positivt resultat efter skat på knapt 17 mio. kr., hvilket dog primært afhænger af skadesudviklingen og udviklingen på de finansielle markeder. Bestyrelsens oprindelige målsætning for kapitalgrundlag og solvensdækning er opnået med resultatet for 2024, hvilket er tilfredsstillende.

” En god og effektiv skadebehandling er vigtig for den samlede kundeoplevelse, og vi har i de senere år gjort flere tiltag for at forbedre oplevelsen for den skadelidte.



Bestyrelsens og direktionens ledelseshverv

(Direktion/bestyrelsesposter) uden for UFDS

Ledelsesberetningen skal indeholde oplysninger om bestyrelsesmedlemmernes og direktionens ledelseshverv i erhvervsvirksomheder uden for UFDS, som oplystes i det følgende:

— Bestyrelsen



Lars Henneberg
Administrerende direktør i Maersk Insurance A/S, og bestyrelsesmedlem og medlem af Repræsentantskabet i NorthStandard Re Ltd.



Anne Hedensted Steffensen
Næstformand i DSB, bestyrelsesmedlem i Danmarks Nationalbanks Jubilæumsfond af 1968, Danmarks Nationalbanks Pensionskasse under afvikling og Aktieselskabets Det Dansk-Franske Dampskibsselskabs Understøttelsesfond af 1950.



Stefan D. Buch
Bestyrelsesmedlem i Property Tech Investors ApS, Snevagten A/S, Weco-Travel CEE A/S, Weco Invest A/S og Weco International A/S.




Søren Enemark:
Ingen ledelseshverv i erhvervsvirksomheder uden for UFDS.



Dorte Rolff:
Næstformand i Lauritzen Reefers A/S, samt bestyrelsesmedlem i Fonden ASPIRANTERNE, JL Shipping Invest A/S og Lauritzen NexGen Shipping A/S.



Vivi Dreyer Rindebæk
Ingen ledelseshverv i erhvervsvirksomheder uden for UFDS.



Anne Nørklit Lønborg
Direktør i SarSti ApS.

— Direktionen



Christina Bustrup
Medlem af Repræsentantskabet i Forenet Kredit.



Jacob Munch
Ingen ledelseshverv i erhvervsvirksomheder uden for UFDS.

Revisionsudvalg

Udvalgets sammensætning er uforandret med Stefan D. Buch som formand. Stefan D. Buch er efter bestyrelsens vurdering det særligt kvalificerede bestyrelsesmedlem jf. kravene efter revisorlovens § 31.



Revision og påtegninger

Ledespåtegning

Bestyrelsen og direktionen har dags dato behandlet og godkendt årsrapporten for regnskabsåret 1. januar - 31. december 2024 for Ulykkesforsikringsforbundet for Dansk Søfart. Gensidigt Forbund.

Årsrapporten er aflagt i overensstemmelse med lov om forsikringsvirksomhed for tværgående pensionskasser, livsforsikringsselskaber, skadesforsikringsselskaber m.v. ('lov om forsikringsvirksomhed') og Ulykkesforsikringsforbundet for Dansk Søfarts vedtægter.

Det er vores opfattelse, at årsregnskabet giver et retvisende billede af Ulykkesforsikringsforbundet for Dansk Søfarts aktiver, passiver og finansielle stilling pr. 31. december 2024 og resultatet af virksomhedens aktiviteter for regnskabsåret 1. januar - 31. december 2024.

Ledelsesberetningen indeholder en retvisende redegørelse for udviklingen i Ulykkesforsikringsforbundet for Dansk Søfarts aktiviteter og økonomiske forhold samt en beskrivelse af de væsentligste risici og usikkerhedsfaktorer, som virksomheden kan påvirkes af.

Årsrapporten indstilles til generalforsamlingens godkendelse.

København, 27. marts 2025

— Direktion

Christina Bustrup
Administrerende direktør

Jacob Munch
Økonomidirektør

— Bestyrelse

Lars Henneberg
Formand

Anne H. Steffensen
Næstformand

Vivi Dreyer Rindebæk

Dorte Rolff

Anne Nørklit Lønborg

Stefan D. Buch

Søren Enemark

Revision & Påtegninger

Den uafhængige revisors revisionspåtegning

Til medlemmerne i Ulykkesforsikringsforbundet for Dansk Søfart.

Konklusion

Det er vores opfattelse, at årsregnskabet giver et retvisende billede af virksomhedens aktiver, passiver og finansielle stilling pr. 31. december 2024 samt af resultatet af virksomhedens aktiviteter for regnskabsåret 1. januar – 31. december 2024 i overensstemmelse med lov om forsikringsvirksomhed.

Vores konklusion er konsistent med vores revisionsprotokollat til bestyrelsen og revisionsudvalget.

Det reviderede regnskab

Ulykkesforsikringsforbundet for Dansk Søfart. Gensidigt Forbunds årsregnskab for regnskabsåret 1. januar – 31. december 2024 omfatter resultatopgørelse, totalindkomstopgørelse, balance, egenkapitalopgørelse og noter, herunder oplysning om anvendt regnskabspraksis ('regnskabet'). Regnskabet udarbejdes efter lov om forsikringsvirksomhed.

Grundlag for konklusion

Vi har udført vores revision i overensstemmelse med internationale standarder om revision og de yderligere krav, der er gældende i Danmark.

Vores ansvar ifølge disse standarder og krav er nærmere beskrevet i revisionspåtegningens afsnit 'Revisors ansvar for revisionen af regnskabet'.

Det er vores opfattelse, at det opnåede revisionsbevis er tilstrækkeligt og egnet som grundlag for vores konklusion.

Uafhængighed

Vi er uafhængige af virksomheden i overensstemmelse med International Ethics Standards Board for Accountants' internationale retningslinjer for revisorers etiske adfærd (IESBA Code) og de yderligere etiske krav, der er gældende i Danmark, ligesom vi har opfyldt vores øvrige etiske forpligtelser i henhold til disse krav og IESBA Code.

Vi erklærer efter vores bedste overbevisning, at vi ikke har udført forbudte ikke-revisionsydelser som omhandlet i artikel 5, stk. 1, i forordning (EU) nr. 537/2014, og at vi forblev uafhængige i udførelsen af den lovpligtige revision.

Vi blev første gang valgt som revisor for Ulykkesforsikringsforbundet for Dansk Søfart. Gensidigt Forbund den 11. april 2019 for regnskabsåret 2019. Vi er genvalgt årligt ved generalforsamlingsbeslutning uden afbrydelser i en samlet opgaveperiode på 6 år frem til og med regnskabsåret 1. januar – 31. december 2024.

Centrale forhold ved revisionen

Centrale forhold ved revisionen er de forhold, der efter vores faglige vurdering var mest betydelige ved vores revision af regnskabet for regnskabsåret 2024. Disse forhold blev behandlet som led i vores revision af regnskabet som helhed og udformningen af vores konklusion herom. Vi afgiver ikke nogen særskilt konklusion om disse forhold.





Centrale forhold ved revisionen

Erstatningshensættelser og risikomargen

Erstatningshensættelserne og risikomargen udgør pr. 31. december 2024 henholdsvis 409,8 mio. kr. og 37,1 mio. kr. (31. december 2023: 403,8 mio. kr. og 36,5 mio. kr.).

Værdiansættelsen af disse forpligtelser er i høj grad baseret på skøn, da der kræves fastlæggelse af væsentlige forudsætninger med høj skønsmæssig usikkerhed, herunder skadepræcenter, skøn over hyppigheden samt skaders omfang. Forudsætningerne omfatter bl.a.:

- forventninger til fremtidig inflation og lønudvikling.
- forventninger til fremtidige cash flows på indgåede forsikringskontrakter.
- bedste skøn over fremtidige udbetalinger på indtrufne skader og deres forfaldstidspunkter.

Bestemmelse og brug af metode samt udførelse af beregningerne er komplekse.

Værdiansættelse af erstatningshensættelser og risikomargen

afhænger af fuldstændige og nøjagtige data, for så vidt angår omfang, antal og mønster af nuværende og tidligere erstatningskrav, eftersom de ofte benyttes til at danne grundlag for forventninger til fremtidige erstatningskrav. Såfremt data, der anvendes til beregning af erstatningshensættelserne og risikomargen, herunder som basis for fastlæggelse af de væsentlige forudsætninger, ikke er fuldstændige og nøjagtige, kan det have væsentlig indvirkning på værdiansættelsen af erstatningshensættelserne.

Som følge heraf har vi anset erstatningshensættelserne (excl. hensættelse til skadesbehandlingsomkostninger) og risikomargen for at være et centralt forhold ved revisionen.

Ledelsen har nærmere beskrevet principper og forudsætninger for opgørelse af erstatningshensættelserne i note 1, Anvendt regnskabspraksis, i note 4, Erstatningshensættelser, og i note 20, Risikostyring.

Hvordan vores revision adresserede forholdet

Med assistance fra vores aktuarer har vores revisionshandlinger bl.a. omfattet:

Vurdering af kontrolmiljø: Vurdering af governance omkring hensættelsesprocessen, herunder ledelsens involvering. Vores vurdering har omfattet en evaluering af kvalifikationerne og erfaringen hos de, som er ansvarlige for at gennemgå hensættelser, ligesom vi gennemgik resultatet af gennemgangen ved at vurdere omfanget og dybden af de etablerede processer.

Vores evaluering af de anvendte metoder og de væsentligste forudsætninger gjorde det muligt for os at vurdere kvaliteten af virksomhedens hensættelsesproces.

Test af kontroller: Vi har foretaget vurdering og test af nøglekontroller, designet og implementeret til sikring af de i hensættelsesprocessen anvendte datas fuldstændighed og nøjagtighed inklusive nuværende og tidligere års hensættelsesdata.

Vores handlinger omfattede kontrol af afstemninger mellem data registreret i forsikringssystemer og data anvendt ved hensættelsesberegninger for kontrol af anvendte datas fuldstændighed og nøjagtighed.

Vi har endvidere testet kontroller relateret til værdiansættelsen af erstatningshensættelserne, og vi vurderede, hvorvidt disse kontroller blev udført i overensstemmelse med virksomhedens politikker og baseret på underliggende relevante skadesdata. Vi testede endvidere kontroller ved undersøgelse og genudførelse af virksomhedens egne afstemninger.

Vi sammenlignede stikprøvevist de fastsatte erstatningshensættelser til relevant dokumentation og afgørelser med henblik på at vurdere fastsættelsen af de individuelle erstatningshensættelser.

Vi har vurderet processen og metoden for beregning af risikomargen og sammenholdt med relevant lovgivning.

Efterprøvning og uafhængig genberegning: Vi udførte efterprøvning og uafhængig genberegning af erstatningshensættelser.

Efterprøvning af hensættelserne omfattede genberegning i vores interne hensættelsesværktøj ved anvendelse af de samme parametre og forudsætninger, som virksomheden har anvendt.

Uafhængig genberegning omfattede beregning af niveauet for hensættelser ved anvendelse af KPMG's egne parametre og forudsætninger.

Brancherfaring og benchmarking: Vi vurderede de af virksomheden anvendte forudsætninger, hensættelsesmetoder samt skøn over erstatninger ud fra de forventninger, som kunne baseres på virksomhedens historiske erfaringsgrundlag og under hensyntagen til aktuelle trends, benchmarking og vores branchespecifikke erfaringer, som også har omfattet evt. kommende lovgivning, der kunne få væsentlig indflydelse på erstatningsbeløb eller på hastigheden for udbetalinger.

Udtalelse om ledelsesberetningen

Ledelsen er ansvarlig for ledelsesberetningen.

Vores konklusion om regnskabet omfatter ikke ledelsesberetningen, og vi udtrykker ingen form for konklusion med sikkerhed om ledelsesberetningen.

I tilknytning til vores revision af regnskabet er det vores ansvar at læse ledelsesberetningen og i den forbindelse overveje, om ledelsesberetningen er væsentligt inkonsistent med regnskabet eller vores viden opnået ved revisionen eller på anden måde synes at indeholde væsentlig fejlinformation.

Vores ansvar er derudover at overveje, om ledelsesberetningen indeholder krævede oplysninger i henhold til lov om forsikringsvirksomhed.

Baseret på det udførte arbejde er det vores opfattelse, at ledelsesberetningen er i overensstemmelse med regnskabet og er udarbejdet i overensstemmelse med kravene i lov om forsikringsvirksomhed. Vi har ikke fundet væsentlig fejlinformation i ledelsesberetningen.

Ledelsens ansvar for regnskabet

Ledelsen har ansvaret for udarbejdelsen af et regnskab, der giver et retvisende billede i overensstemmelse med lov om forsikringsvirksomhed.

Ledelsen har endvidere ansvaret for den interne kontrol, som ledelsen anser for nødvendig for at udarbejde et regnskab uden væsentlig fejlinformation, uanset om denne skyldes besvigelser eller fejl.

Ved udarbejdelsen af regnskabet er ledelsen ansvarlig for at vurdere virksomhedens evne til at fortsætte driften; at oplyse om forhold vedrørende fortsat drift, hvor dette er relevant; samt at udarbejde regnskabet på grundlag af regnskabsprincippet om fortsat drift, medmindre ledelsen enten har til hensigt at likvidere virksomheden, indstille driften eller ikke har andet realistisk alternativ end at gøre dette.

Revisors ansvar for revisionen af regnskabet

Vores mål er at opnå høj grad af sikkerhed for, om regnskabet som helhed er uden væsentlig fejlinformation, uanset om denne skyldes besvigelser eller fejl, og at afgive en revisions-

påtegning med en konklusion. Høj grad af sikkerhed er et højt niveau af sikkerhed, men er ikke en garanti for, at en revision, der udføres i overensstemmelse med internationale standarder om revision og de yderligere krav, der er gældende i Danmark, altid vil afdække væsentlig fejlinformation, når sådan findes. Fejlinformationer kan opstå som følge af besvigelser eller fejl og kan betragtes som væsentlige, hvis det med rimelighed kan forventes, at de enkeltvis eller samlet har indflydelse på de økonomiske beslutninger, som brugerne træffer på grundlag af regnskabet.

Som led i en revision, der udføres i overensstemmelse med internationale standarder om revision og de yderligere krav, der er gældende i Danmark, foretager vi faglige vurderinger og opretholder professionel skepsis under revisionen. Herudover:

- identificerer og vurderer vi risikoen for væsentlig fejlinformation i regnskabet, uanset om denne skyldes besvigelser eller fejl, udformer og udfører revisionshandlinger som reaktion på disse risici samt opnår revisionsbevis, der er tilstrækkeligt og egnet til at danne grundlag for vores konklusion. Risikoen for ikke at opdage væsentlig fejlinformation forårsaget af besvigelser er højere end ved væsentlig fejlinformation forårsaget af fejl, idet besvigelser kan omfatte sammensværgelser, dokumentfalsk, bevidste udeladelser, vildledning eller tilsidesættelse af intern kontrol.

- opnår vi forståelse af den interne kontrol med relevans for revisionen for at kunne udforme revisionshandlinger, der er passende efter omstændighederne, men ikke for at kunne udtrykke en konklusion om effektiviteten af virksomhedens interne kontrol.

- tager vi stilling til, om den regnskabspraksis, som er anvendt af ledelsen, er passende, samt om de regnskabsmæssige skøn og tilknyttede oplysninger, som ledelsen har udarbejdet, er rimelige.

- konkluderer vi, om ledelsens udarbejdelse af regnskabet på grundlag af regnskabsprincippet om fortsat drift er passende, samt om der på grundlag af det opnåede revisionsbevis er væsentlig usikkerhed forbundet med begivenheder eller forhold, der kan skabe betydelig tvivl om evne til at fortsætte driften. Hvis vi konkluderer, at der er en væsentlig usik-

kerhed, skal vi i vores revisionspåtegning gøre opmærksom på oplysninger herom i regnskabet, eller hvis sådanne oplysninger ikke er tilstrækkelige, modificere vores konklusion. Vores konklusioner er baseret på det revisionsbevis, der er opnået frem til datoen for vores revisionspåtegning. Fremtidige begivenheder eller forhold kan dog medføre, at virksomheden ikke længere kan fortsætte driften.

- tager vi stilling til den samlede præsentation, struktur og indhold af regnskabet, herunder noteoplysningerne, samt om regnskabet afspejler de underliggende transaktioner og begivenheder på en sådan måde, at der gives et retvisende billede heraf.

Vi kommunikerer med den øverste ledelse om blandt andet det planlagte omfang og den tidsmæssige placering af revisionen samt betydelige revisionsmæssige observationer, herunder eventuelle betydelige mangler i intern kontrol, som vi identificerer under revisionen.

København, 27. marts 2025

KPMG

Statsautoriseret Revisionspartnerselskab
CVR-nr. 25 57 81 98

Henrik Barner Christiansen
statsaut. revisor
mne10778

Anja Bjørnholt Lüthcke
statsaut. revisor
mne26779

Vi afgiver også en udtalelse til den øverste ledelse om, at vi har opfyldt relevante etiske krav vedrørende uafhængighed, og oplyser den om alle relationer og andre forhold, der med rimelighed kan tænkes at påvirke vores uafhængighed, og – hvor dette er relevant – anvendte sikkerhedsforanstaltninger eller handlinger foretaget for at eliminere trusler.

Med udgangspunkt i de forhold, der er kommunikeret til den øverste ledelse, fastslår vi, hvilke forhold der var mest betydelige ved revisionen af regnskabet for den aktuelle periode og dermed er centrale forhold ved revisionen. Vi beskriver disse forhold i vores revisionspåtegning, medmindre lov eller øvrig regulering udelukker, at forholdet offentliggøres, eller i de yderst sjældne tilfælde, hvor vi fastslår, at forholdet ikke skal kommunikeres i vores revisionspåtegning, fordi de negative konsekvenser heraf med rimelighed ville kunne forventes at veje tungere end de fordele, den offentlige interesse har af sådan kommunikation.

Årsregnskab



Resultatopgørelse

T.kr.	Note	2024	2023
Bruttopræmier	2.	86.036	78.132
Afgivne forsikringspræmier		-2.523	-2.442
Ændring i præmiehensættelser		-3.990	7.015
Ændring i fortjenstmargen og risikomargen		6.453	-3.597
Præmieindtægter for egen regning, i alt		85.976	79.108
Udbetalte erstatninger	3.	-42.235	-40.413
Ændring i erstatningshensættelser	4.	558	20.294
Ændring i risikomargen		-170	-2.484
Ændring i genforsikringsandel af erstatningshensættelser		1	-1
Erstatningsudgifter for egen regning, i alt		-41.846	-22.604
Erhvervsomkostninger		-2.927	-2.305
Administrationsomkostninger	5.	-12.654	-11.667
Forsikringsmæssige driftsomkostninger for egen regning, i alt		-15.581	-13.972
Forsikringsteknisk resultat		28.549	42.532
Renteindtægter og udbytter mv.	6.	14.390	13.326
Kursreguleringer	7.	38.676	38.145
Renteudgifter	8.	-10.810	-9.154
Administrationsomkostninger i f.m. investeringsvirksomhed		-3.195	-2.252
Investeringsafkast		39.061	40.065
Forrentning og kursregulering af forsikringsmæssige hensættelser	9.	-20.865	-30.368
Investeringsafkast efter forrentning og kursregulering af forsikringsmæssige hensættelser		18.196	9.697
Resultat før skat		46.745	52.229
Skat	10.	-9.568	-10.100
Årets resultat		37.177	42.129

Totalindkomstopgørelse

T.kr.	Note	2024	2023
Årets resultat		37.177	42.129
Anden totalindkomst		0	0
Totalindkomst		37.177	42.129



Balance

Aktiver

T.kr.	Note	2024	2023
Driftsmidler	11.	351	0
Materielle aktiver i alt		351	0
Investeringsforeningsandele		168.160	83.325
Obligationer		503.311	553.680
Afledte finansielle instrumenter	17.	9.752	21.563
Indlån i kreditinstitutter		218	1.097
Andre finansielle investeringsaktiver i alt	12.	681.441	659.665
Investeringsaktiver i alt		681.792	659.665
Genforsikringsandel af erstatningshensættelser	13.	0	128.074
Tilgodehavender hos forsikringstagere		2.759	7.601
Andre tilgodehavender		55.053	49.469
Tilgodehavender i alt		57.812	185.144
Udskudt skat	14.	1.184	0
Likvide beholdninger		15.856	18.199
Andre aktiver i alt		17.040	18.199
Tilgodehavende renter		3.886	4.522
Andre periodeafgrænsningsposter	15.	1.935	2.165
Periodeafgrænsningsposter i alt		5.821	6.687
Aktiver i alt		762.465	869.695

Passiver

T.kr.	Note	2024	2023
Overført resultat		239.250	202.073
Egenkapital i alt		239.250	202.073
Præmiehensættelser		-8.896	-15.349
Fortjenstmargen		3.458	10.524
Erstatningshensættelser	4.	409.786	403.754
Risikomargen		37.310	36.528
Hensættelser til forsikrings- og investeringskontrakter i alt		441.658	435.457
Gæld i forbindelse med direkte forsikring		0	6.387
Gæld ifm. genforsikring		0	128.074
Gæld til kreditinstitutter		26	65
Afledte finansielle instrumenter	17.	58.793	66.565
Aktuelle skatteforpligtelser		541	6.212
Anden gæld		22.197	24.862
Gæld i alt		81.557	232.165
Passiver i alt		762.465	869.695

Egenkapitalopgørelse

T.kr.	Note	2024	2023
Egenkapital primo		202.073	159.944
Årets resultat / anden totalindkomst		37.177	42.129
Egenkapital ultimo		239.250	202.073

Kapital til dækning af solvenskapitalkrav	18.
Nærtstående parter	19.
Risikostyring	20.
Femårsoversigt	21.

Noter



Note 1. ANVENDT REGNSKABSPRAKSIS

Årsrapporten er udarbejdet efter reglerne i lov om forsikringsvirksomhed og Finanstilsynets bekendtgørelse om finansielle rapporter for forsikringsselskaber og tværgående pensionskasser.

Den anvendte regnskabspraksis er uændret i forhold til sidste år.

Generelt om indregning og måling

I resultatopgørelsen indregnes alle årets indtægter, i takt med at de indtjenes, og omkostninger indregnes med de beløb, der vedrører regnskabsåret.

Aktiver indregnes i balancen, når det er sandsynligt, at fremtidige økonomiske fordele vil tilflyde UFDS, og aktivets værdi kan måles pålideligt.

Forpligtelser indregnes i balancen, når det er sandsynligt, at fremtidige økonomiske fordele vil fragå UFDS, og forpligtelsens værdi kan måles pålideligt.

Finansielle instrumenter og afledte finansielle instrumenter indregnes på handelsdagen.

Ved første indregning måles aktiver og forpligtelser til kostpris. Måling efter første indregning sker som beskrevet for hver enkelt regnskabspost på de følgende sider.

Ved indregning og måling tages hensyn til oplysninger, der fremkommer efter balancedagen, men inden årsregnskabet aflægges, og som be- eller afkræfter forhold, der eksisterede på balancedagen.

Som målevaluta anvendes danske kroner. Fremmed valuta omregnes ved første indregning til danske kroner efter transaktionsdagens kurs.

Usikkerhed ved indregning og måling

Ved udarbejdelsen af UFDS' regnskab er der anvendt skøn og vurderinger, som påvirker størrelsen af aktiver

og forpligtelser og dermed resultatet af indeværende og kommende år.

Væsentlige skøn foretages i forbindelse med opgørelsen af de forsikringsmæssige hensættelser.

Erstatningshensættelser

Hensættelser til indtrufne, endnu ikke betalte skader afsættes som bedst mulige skøn ved udgangen af et givet år. På opgørelsetidspunktet er der ikke kendskab til alle nødvendige oplysninger, hvorfor der vil komme afvigelser mellem de faktiske erstatninger og de foretagne hensættelser i form af enten afløbstab (for lidt afsat) eller afløbsgevinster (for meget afsat).

Risikoen for afløb på hensættelser inden for arbejdsskade er betydelig. Erstatningshensættelserne kan blive påvirket i væsentlig grad af ændret lovgivning, domspraksis eller tilkendelsespraksis hos Arbejdsmarkedets Erhvervs sikring. De seneste års afløbsresultater fremgår af femårsoversigten i note 21.

Præmiehensættelser

Præmiehensættelsen indregnes med udgangspunkt i skøn over forventede fremtidige ud- og indbetalinger for begivenheder i den resterende del af dækningsperioden. Der er en væsentlig usikkerhed og skønsmæssig vurdering involveret i fastlæggelsen heraf. Når præmiehensættelserne optræder negativt (debet) under passiverne, er det et udtryk for, at de tilbagediskonterede indbetalinger er større end de tilbagediskonterede udbetalinger. Der forventes altså et overskud for den resterende dækningsperiode.

Resultatopgørelse

Præmieindtægter f.e.r. består af årets forfaldne bruttopræmier, ændring i præmiehensættelser og afgivne forsikringspræmier, der er periodiseret over risikoperioden. Desuden indgår ændring i fortjenstmargen og risikomargen fra præmier. Alle UFDS' forsikringskontrakter

udløber på balancetidspunktet. Bruttopræmier opføres med fradrag af ristornerede præmiebeløb, bonus og præmierabatter, der ydes forsikringstagere uafhængigt af skadesforløbet.

Erstatningsudgifter f.e.r. omfatter årets udbetalte erstatninger inklusive omkostninger til skadebehandling, ændring i erstatningshensættelser inklusive kursregulering af inflationsswap og modtagen genforsikring samt ændring i genforsikringsandel af erstatninger. Desuden indgår ændring i risikomargen fra erstatninger.

Forsikringsmæssige driftsomkostninger omfatter omkostninger til administrationen af forsikringskontrakter, herunder omkostninger til personale, husleje, kontorhold samt afskrivninger.

Renteindtægter og udbytte mv. omfatter årets renter af obligationer og bankindeståender samt afkast fra investeringsbeviser.

Kursreguleringer omfatter realiserede og urealiserede nettogevinster og -tab af obligationer og investeringsbeviser, afledte finansielle instrumenter vedrørende rente samt valutakursreguleringer. Valutakursregulering indeholder værdiregulering, der kan henføres til valutakursforskelle ved omregning til danske kroner. Aktiver og passiver i fremmed valuta omregnes til danske kroner efter lukkekursen på balancedagen. Transaktioner i året omregnes til transaktionsdagens valutakurs og såvel realiserede som urealiserede valutakursgevinster og -tab indregnes i resultatopgørelsen.

Renteudgifter vedrører finansielle poster samt kompensation til skadelidte, hvor udbetalingen har afventet en afgørelse i Ankestyrelsen.

Administrationsomkostninger i forbindelse med investeringsvirksomhed omfatter de omkostninger, der kan henføres til handel med og administration af investeringsaktiver.

Forrentning og kursregulering af forsikringsmæssige hensættelser er ændringer som følge af løbetidsforkortelse og ændring i den anvendte diskonteringsrate.

Skat indeholder den aktuelle skat og ændring af udskudt skat, der påhviler årets resultat.

Anden totalindkomst viser poster, som indregnes direkte over egenkapitalen. For hver post under anden totalindkomst anføres den tilhørende skattemæssige effekt.

Balance

Driftsmidler måles til kostpris med fradrag af akkumulerede af- og nedskrivninger. I kostprisen medregnes omkostninger indtil det tidspunkt, hvor aktivet er klar til ibrugtagning. Der foretages lineære afskrivninger baseret på en forventet brugstid på 5 år for biler og 3 år for øvrige aktiver.

Grunde og bygninger Leasingkontrakter vedrørende leje af lokaler (domicil) indregnes ved kontraktindgåelse til nutidsværdien af leasingforpligtelsen med tillæg af omkostninger og forudbetalinger (kostpris). Efter første indregning måles leasingkontrakter vedrørende leje af lokaler til kostpris med fradrag af akkumulerede af- og nedskrivninger.

Der foretages lineære afskrivninger baseret på følgende vurdering af de lejede lokalers forventede brugstid: Leasede lokaler (domicil) 5 år, restværdi DKK 0.

Leasingkontrakter vedrørende leje af lokaler vurderes for nedskrivningsbehov, når der er indikation for værdiforringelse, og der nedskrives til genindvindingsværdien, som er den højeste af netto salgsprisen og nytteværdien.

Leasing, et leasingaktiv og en leasingforpligtelse indregnes i balancen, ved kontraktindgåelse vedrørende et specifikt identificerbart aktiv som stilles til rådighed i leasingperioden, og virksomheden dermed opnår ret til stort set alle de økonomiske fordele fra brugen af det identificerede aktiv

og retten til at bestemme over brugen af aktivet (IFRS 16).

Leasingaktiver måles ved første indregning til kostpris, hvilket svarer til værdien af leasingforpligtelsen korrigeret for forudbetalte leasingbetalinger og eventuelle incitamentsbetalinger fra leasinggiver.

Efterfølgende måles aktivet til kostpris fratrukket akkumulerede af- og nedskrivninger. Leasingaktivet afskrives over den korteste af leasingperioden og leasingaktivets brugstid. Afskrivningerne indregnes lineært i resultatopgørelsen.

Leasingforpligtelsen måles ved første indregning til nutidsværdien af de fremtidige leasingydelse tilbage diskonteret med en alternativ lånerente.

Leasingforpligtelsen måles efterfølgende til amortiseret kostpris efter den effektive rentes metode. Leasingforpligtelsen genberegnes, når der er ændringer i de underliggende kontraktuelle pengestrømme fra ændringer i et indeks eller en rente, hvis der er ændringer i virksomhedens estimat af en restværdigaranti, eller hvis virksomheden ændrer sin vurdering af, om en købs-, forlængelses- eller opsigelsesoption med rimelig sandsynlighed forventes udnyttet.

Virksomheden har valgt at undlade at indregne leasingaktiver med lav værdi og kortfristede leasingaftaler i balancen. I stedet indregnes leasingydelse for disse aktiver lineært i resultatopgørelsen.

Investeringsforeningsandele, der er genstand for offentlig notering, måles til dagsværdi. Indregning sker på afregningsdagen.

Unoterede investeringsforeningsandele måles til skønnet dagsværdi.

Obligationer måles til dagsværdi på balancedagen, eller hvis en sådan ikke foreligger, en anden offentliggjort kurs, der svarer bedst hertil. Dagsværdi af udtrukne obligationer måles til nutidsværdi.

Indlån i kreditinstitutter er aftaleindskud og måles til dagsværdi.

Afledte finansielle instrumenter består af inflationsswaps til afdækning af inflationsrisikoen og renteswaps til afdækning af renterisikoen og indregnes til dagsværdi på balancedagen. De indgåede swap-aftaler vedrører dagsværdisikring af de indregnede forsikringsmæssige hensættelser og regulering af dagsværdien indregnes derfor i resultatopgørelsen.

Genforsikringsandelene af erstatningshensættelserne indregnes som nutidsværdien af de forventede betalinger i henhold til kontraktens aftalte dækning og i overensstemmelse med de metoder og forudsætninger i forhold til omfang og timing, der anvendes til opgørelse af bruttoerstatningshensættelserne. Dette gøres under hensyntagen til gældende optioner for UFDS i kontrakten. Genforsikringsandelene af erstatningshensættelserne reguleres med kreditrisikoen forbundet med de pågældende genforsikringsmodparter.

Afledte finansielle instrumenter indregnes under andre tilgodehavender eller anden gæld.

Tilgodehavender indregnes til amortiseret kostpris, der sædvanligvis svarer til pålydende værdi med fradrag af nedskrivning til imødegåelse af forventede tab. Nedskrivninger til imødegåelse af tab opgøres efter en individuel vurdering af det enkelte tilgodehavende.

Aktuelle skatteaktiver/-forpligtelser vedrører betalt aconto skat og måles til pålydende værdi.

Udskudt skat (skatteaktiv) består af indregning af de midlertidige forskelle mellem regnskabsmæssige og skattemæssige værdier af aktiver og forpligtelser, hvor den skattemæssige værdi af aktiverne opgøres med udgangspunkt i den planlagte anvendelse af det enkelte aktiv og efter gældende skatteregler og skattesatser.

Skattemæssige underskud (skatteaktiver) medtages i opgørelsen af udskudt skat, hvis det er overvejende sandsynligt, at disse kan udnyttes i fremtidige overskud og kun med den værdi, hvortil de forventes udnyttet.

Likvide beholdninger består af beholdninger i danske kroner og fremmed valuta, der på balancedagen reguleres til balancedagens kurs svarende til kursen på seneste handelsdag.

Periodeafgrænsningsposter indregnet under aktiver omfatter afholdte omkostninger, der vedrører efterfølgende regnskabsår. Periodeafgrænsningsposter måles til kostpris.

Forsikringsmæssige hensættelser

Præmiehensættelser fastsættes som de diskonterede cashflows, der efter bedste skøn må forventes at skulle betales i anledning af forsikringsbegivenheder, som må forventes at finde sted efter balancedagen, og som er dækket af de forsikringskontrakter, UFDS har indgået. Hensættelserne indregnes inklusive direkte og indirekte sags- og administrationsomkostninger.

Erstatningshensættelser omfatter beløb til dækning af senere udbetalinger og omkostninger for forsikringsbegivenheder indtruffet i regnskabsåret eller tidligere. Erstatningshensættelserne opgøres som summen af de beløb, som UFDS efter bedste skøn må forventes at skulle betale i anledning af forsikringsbegivenheder, som har fundet sted indtil balancedagen ud over de beløb, som allerede er betalt i anledning af sådanne begivenheder. Erstatningshensættelserne indeholder desuden skønnede omkostninger til forventet skadebehandling. Den del af erstatningshensættelserne, der er eller forventes at blive omsat til løbende ydelser, er reduceret med en forventet dødelighed, svarende til Finanstilsynets gældende benchmark for liv og pensionselskaber.

Hensættelsen til løbende ydelser beregnes som fremtidige cashflows på baggrund af gældende kendelser i de konkrete sager, uanset at disse er midlertidige eller endelige.

Hensættelsen til ikke-afgjorte sager (IBNR & RBNS) estimeres overordnet ved hjælp af statistiske metoder, som medtager data for betalte erstatninger/omkostninger og afgørelser om løbende ydelse, fre-

kvenser, sagsbehandlingstid, samt en individuel vurdering af alle åbne sager på balancedagen (RBNS).

Erstatningshensættelser diskonteres med EIOPA's offentliggjorte rentekurve med volatilitetsjustering (VA).

Risikomargen udgør det beløb, et selskab forventeligt vil skulle betale et andet forsikringsselskab for at overtage risikoen for, at afviklingen af selskabets skadesforsikringskontrakter afviger fra de hensatte præmie- og erstatningsbeløb. Metode 2 i EIOPA's Guideline 62 anvendes til opgørelse af risikomargen.

Fortjenstmargen på balancen repræsenterer nutidsværdien på den endnu ikke indtjente fortjeneste på forsikringskontrakter.

Gæld

Gæld i forbindelse med direkte forsikring er debitorer og består af gæld til redere og til skadelidte og måles til amortiseret kostpris, der normalt svarer til den nominelle værdi.

Gæld i forbindelse med genforsikring opgøres som nutidsværdien af de forventede betalingsstrømme, der er til genforsikringsmodparten i henhold til kontrakten, og i overensstemmelse med de anvendte metoder og forudsætninger, som anvendes til opgørelse af genforsikringsandelene af erstatningshensættelserne, herunder under hensyntagen til gældende optioner for UFDS i kontrakten.

Gæld til kreditinstitutter vedrører bankkonti, og indregning sker til dagsværdi.

Afledte finansielle instrumenter (gæld) består af inflationsswaps til afdækning af inflationsrisikoen og renteswaps til afdækning af renterisikoen, og indregnes til dagsværdi på balancedagen. Ved indregning anvendes handelsdagen.

Anden gæld omfatter kreditorer og lønrelaterede gældsposter. Gælden måles til amortiseret kostpris, der normalt svarer til den nominelle værdi.

Note 2.

T.kr.	Arbejdsskade- forsikring	Ansvars- forsikring	I alt 2024
BRANCHEREGNSKAB			
Bruttopræmie, Danmark *)	85.925	111	86.036
Bruttopræmieindtægter	88.388	111	88.499
Bruttoerstatningsudgifter	-41.847	0	-41.847
Bruttodriftsomkostninger	-15.550	-31	-15.581
Resultat af afgiven forretning	-2.522	0	-2.522
Forsikringsteknisk resultat	28.469	80	28.549
2024			
Antallet af erstatninger.	632	0	632
Gennemsnitlig erstatning for indtrufne skader.	-77	0	-77
Erstatningsfrekvensen.	0,06	0,00	0,06
	Arbejdsskade- forsikring	Ansvars- forsikring	I alt 2023
Bruttopræmie, Danmark *)	78.025	107	78.132
Bruttopræmieindtægter	81.443	107	81.550
Bruttoerstatningsudgifter	-22.603	0	-22.603
Bruttodriftsomkostninger	-13.944	-28	-13.972
Resultat af afgiven forretning	-2.443	0	-2.443
Forsikringsteknisk resultat	42.453	79	42.532
Antallet af erstatninger	623	0	623
Gennemsnitlig erstatning for indtrufne skader	-73	0	-79
Erstatningsfrekvensen	0,06	0,00	0,06

*) Jf. regnskabsbekendtgørelsen § 121, stk. 8, skal bruttopræmien fordeles efter risikoens geografiske beliggenhed. Ved fastlæggelse af beliggenhed anvendes definitionen i § 5 i Finanstilsynets bekendtgørelse om kongruens og lokalisering. Henset til strukturen af den danske handelsflåde vil størstedelen af eksponeringen befinde sig i internationalt farvande det meste af tiden og dernæst i andre landes farvand. Omvendt lægger vi til grund ved fastsættelse af risikoland, at det er danske selskaber, der tegner dansk, lovpligtig arbejdsskade-forsikring, hvorfor Danmark er angivet som risikoområde.

Note 3.

T.kr.	2024	2023
UDBETALTE ERSTATNINGER		
Erhvervsevnetabserstatning	15.573	15.679
Forsørgertabserstatning	1.571	1.586
Løbende ydelse i alt	17.144	17.265
Mén godtgørelse	4.313	2.926
Erhvervsevnetabserstatning	12.959	11.299
Forsørgertabserstatning	185	0
Kapitalerstatninger i alt	17.457	14.225
Lægebehandling og erklæringer	1.464	1.733
Udgifter til fællesrisiko, AES mv.	814	1.155
Øvrige erstatningsudgifter i alt	2.278	2.888
Afholdte udgifter til skadeadministration	5.356	6.035
Udbetalte erstatninger i alt	42.235	40.413

Note 4.

T.kr.	2024	2023
ERSTATNINGSHENSÆTTELSE		
Hensættelse til løbende ydelser		
Primosaldo	166.902	167.220
Løbetidsforkortelse og ændring i diskonterings-sats	7.909	11.377
Bruttoændring i erstatningshensættelse	-12.076	-11.695
Ultimosaldo	162.735	166.902
Anden erstatningshensættelse		
Primosaldo	236.852	246.548
Løbetidsforkortelse og ændring i diskonterings-sats	10.492	15.572
Bruttoændring i erstatningshensættelse	-293	-25.268
Ultimosaldo	247.051	236.852
Erstatningshensættelser primo, i alt	403.754	413.768
Løbetidsforkortelse og ændring i diskonterings-sats	18.401	26.949
Bruttoændring i erstatningshensættelse	-12.369	-36.963
Erstatningshensættelser ultimosaldo i alt	409.786	403.754
Ændring i erstatningshensættelser		
Bruttoændring i erstatningshensættelser	-12.369	-36.963
Kursregulering af inflation SWAP	11.811	16.669
Ændring i erstatningshensættelser i alt	-558	-20.294
Afløbsresultat		
Afløbsresultat brutto	17.985	24.055
Afløbsresultat netto	17.985	24.055

Note 5.

T.kr.	2024	2023
ADMINISTRATIONSOMKOSTNINGER		
Administrationsomkostninger		
Revisions-, konsulent og advokatomkostninger	7.322	6.599
Personaleudgifter	3.773	3.228
It soft- og hardware samt konsulentbistand	1.764	1.927
Øvrige omkostninger	1.344	1.413
Administrationsomkostninger, i alt	14.203	13.167
Overført til skades- og investeringsadministration	-1.549	-1.500
Administrationsomkostninger, netto	12.654	11.667
UFDS's gennemsnitlige antal heltidsbeskæftigede	2	2

I ovenstående personaleudgifter indgår lønudgifter til direktion og bestyrelsen med følgende andel. Løn består af optjent fast løn inkl. pension. Bestyrelsen modtager ikke pension. For yderligere information af ledelseslagets løndelev henvises til vederlagsrapport 2024, som kan findes på <http://ufds.dk/da/om-ufds/okonomi>.

Direktion (2 medlemmer fra 1. november 2024)	2.196	1.693
Bestyrelsen	800	800
7 medlemmer	2.996	2.493
Antal personer, hvis aktiviteter har væsentlig indflydelse på virksomhedens risikoprofil udover direktionen	3	2
Lønudgift hertil	457	271

Der henvises til den lovpligtige, generalforsamlingsgodkendte lønpolitik på <http://ufds.dk/da/om-ufds/okonomi>

Ydelser leveret af KPMG
Lovpligtig revision 1.832 954
Andre ydelser 48 80 1.880 1.034

Note 6.

T.kr.	2024	2023
RENTEINDTÆGTER OG UDBYTTER		
Renteindtægt, obligationer	12.190	9.940
Renteindtægt, øvrige	2.200	3.386
Renteindtægter og udbytter	14.390	13.326

Note 7.

T.kr.	2024	2023
KURSREGULERINGER		
Realiserede gevinster/tab på investeringsaktiver	22.026	-2.067
Urealiserede gevinster/tab på investeringsaktiver	16.537	40.035
Valutakursgevinster/tab	113	177
Gevinster/tab vedrørende investeringsaktiver	38.676	38.145

Note 8.

T.kr.	2024	2023
RENTEUDGIFTER		
Renteudgifter, skadelidte	157	23
Renteudgifter, andet	10.653	9.131
Rente udgifter	10.810	9.154

Note 9.

T.kr.	2024	2023
FORRENTNING AF FORSIKRINGSMÆSSIGE HENSÆTTELSER		
Løbetidsforkortelse og ændring i diskonterings-sats:		
Præmiehensættelser	-2.464	-3.419
Erstatningshensættelser	-18.401	-26.949
Kursgevinst/-tab vedrørende hensættelser	-20.865	-30.368

Note 10.

T.kr.	2024	2023
SKAT		
Ændring af udskudt skat	1.184	-3.888
Skat af årets resultat	-11.541	-6.212
Ændring vedr. tidligere år	789	0
Skat i alt	-9.568	-10.100

Effektiv skat

Beregnet skat, 22%	-10.283	-11.491
Beregnet finansiel skat	-1.870	-1.671
Ikke fradragesberettigede udgifter	-74	-19
Bundfradrag	260	252
Udskudt skat	1.610	-3.655
Regulering vedr. tidligere år	789	0
Udnyttelse af fremførtbart underskud	0	6.484
Skat i alt	-9.568	-10.100

Note 11.

T.kr.	2024	2023
MATERIELLE AKTIVER		
Driftmidler:		
Kostpris, primo	5.082	5.082
Tilgang i årets løb	571	0
Afgang i årets løb	0	0
	5.653	5.082

Akkumuleret afskrivning, primo	5.082	5.034
Årets afskrivninger	220	48
Årets tilbageførte afskrivninger	0	0
Akkumuleret afskrivning ultimo	5.302	5.082
Bogført værdi ultimo	351	0

Leasingaftale, udløb og restbeløb

	2024
Huslejekontrak, september 2025	148
Bil, oktober 2025	177
Kopimaskine, maj 2026	27

Note 12.

T.kr.

AKTIVER OG FORPLIGTIGELSER MÅLT TIL DAGSVÆRDI

2024	Level 1	Level 2	Level 3	I alt
Investeringsforeningsandele	168.160			168.160
Obligationer	503.311			503.311
Afledte finansielle instrumenter		9.752		9.752
Indlån i kreditinstitutter	218			218
Likvide beholdninger	15.856			15.856
Tilgodehavende renter	3.886			3.886
Aktiver målt til dagsværdi i alt	691.431	9.752	0	701.183
Gæld til kreditinstitutter	-26			-26
Afledte finansielle instrumenter		-58.793		-58.793
Forpligtigelser målt til dagsværdi i alt	-26	-58.793	0	-58.819
2023	Level 1	Level 2	Level 3	I alt
Investeringsforeningsandele	83.325			83.325
Obligationer	553.680			553.680
Afledte finansielle instrumenter		21.563		21.563
Indlån i kreditinstitutter	1.097			1.097
Likvide beholdninger	18.199			18.199
Tilgodehavende renter	4.522			4.522
Aktiver målt til dagsværdi i alt	660.823	21.563	0	682.386
Gæld til kreditinstitutter	-65			-65
Afledte finansielle instrumenter		-66.565		-66.565
Forpligtigelser målt til dagsværdi i alt	-65	-66.565	0	-66.630

Note 13.

T.kr.

GENFORSIKRINGSANDEL AF ERSTATNINGSHENSÆTTELSE

	2024	2023
LPT aftalen	0	128.074
	0	128.074

Note 14.

T.kr.

UDSKUDT SKAT

	2024	2023
Udskudt skat primo	0	3.888
Årests bevægelser	1.184	-3.888
Total	1.184	0
Specifikation af udskudt skat		
Materielle anlægsaktiver	1.184	0
Total	1.184	0

Note 15.

T.kr.

ANDRE PERIODEAFGRÆNSNINGER

	2024	2023
Forudbetalte erstatninger	1.303	1.536
Forudbetalte omkostninger	632	629
	1.935	2.165

Note 16.

T.kr.

GÆLD IFM. GENFORSIKRING

	2024	2023
Aftalt præmie i depot hos UFDS	146.300	146.300
Ressauandrens andele af udbetalt erstatninger, akkumuleret	-21.614	-15.413
Forrentning af FWH, akkumuleret	1.108	1.108
Korrektion som følge af option	-125.794	-3.921
Gældssaldo LPT aftalen (FWH-saldo)	0	128.074

Med virkning fra 1. april 2022 har UFDS indgået en genforsikringskontrakt med dækning for erstatningsudbetalinger på skadeårgange til og med 2021. Kontrakten er en funds withheld-konstruktion, FWH (den aftalte præmie betales ikke, men forbliver under UFDS administration), hvor UFDS har en ensidig option de første 3 år på at afbryde kontrakten. UFDS har udnyttet optionen og derfor tilfalder al udestående præmie og forrentning UFDS.

Udover den aftalte præmie i depot har UFDS betalt en Margin til genforsikringsselskabet, mæglerhonorar og omkostninger til rådgivning og etableringer omkring LPT aftalen. Disse er udgiftført i 2022 og har således ingen driftspåvirkning i 2024.

Note 17.

T.kr.

AFLEDTE FINANSIELLE INSTRUMENTER

Der indgår ved udgangen af 2024 12 inflationsswaps mod 10 i 2023 og 3 renteafdækningsswaps i begge år. Der knytter sig kun sædvanlige betingelser og vilkår for disse aftaler.

	Hovedstol	Bogført værdi
2024		
Udløb indenfor 5 år	103.760	4.652
Udløb indenfor 15 år	187.008	1.064
Udløb indenfor 30 år	268.345	-54.757
	559.113	-49.041
2023		
Udløb indenfor 5 år	103.760	4.448
Udløb indenfor 15 år	187.008	2.682
Udløb indenfor 30 år	208.000	-52.132
	498.768	-45.002

Note 18.

T.kr.

KAPITAL TIL DÆKNING AF SOLVENSKAPITALKRAV

Kapitalen fremkommer således:

	2024	2023
Egenkapital	238.066	244.202
Fortjenstmargen	3.458	10.524
Supplerende kapital	48.000	48.000
Udskudt skatteaktiv	1.184	0
Kapital til dækning af kapitalkrav	290.708	302.726

Note 19.

NÆRTSTÅENDE PARTER

Oplysninger om alle nærtstående parter er oplyst under note 5 vedrørende vederlag til ledelsen/bestyrelsen. Der har ikke været andre transaktioner med nærtstående parter end oplyst herom.

Note 20.

RISIKOSTYRING

Bestyrelsen fastlægger rammerne for UFDS' risikostyring, mens den daglige ledelse løbende overvåger risici og sikrer, at rammerne overholdes. UFDS er påvirket af en række risici, som falder under følgende kategorier:

Finansielle risici

UFDS' investeringer foretages i henhold til den af bestyrelsen besluttede og beskrevne investeringspolitik, som har til formål at sikre et solidt og stabilt afkast mod en begrænset risiko. Investeringspolitikken indeholder begrænsninger omkring sammensætningen af UFDS' investeringsaktiver.

De finansielle risici relaterer sig til risikoen for tab som følge af værdiændringer af UFDS' aktiver og forpligtelser på grund af ændringer i markedsforholdene, herunder ændringer i renter, inflation, aktiekurser, valutakurser og kreditspænd. Herudover har UFDS risici relateret til fremskaffelse af likviditet til at betale sine forpligtelser inden for en kort tidshorisont og risici for tab på, at en modpart misligholder sine betalingsforpligtelser.

De finansielle risici overvåges løbende, og der opstilles mål og foretages tests af, at UFDS kan modstå kursfald på aktier samt betydelige renteændringer. Likviditetsrisici er begrænset ved, at UFDS' investeringer er placeret i likvide børsnoterede værdipapirer. Modpartsrisikoen er begrænset, da hovedparten af UFDS' obligationsbeholdning består af stats- og realkreditobligationer med høj rating.

Forsikringsmæssige risici

UFDS tegner alene arbejdsskadeforsikring inden for dansk søfart og ansvarsforsikring i form af løsøreforsikring på de søfarendes personlige ejendele ombord. Andre typer af forsikringer kan ikke indtegnes, hvilket sikrer, at der ikke tegnes forsikringer med uønskede risici.

Erstatningsforpligtigelserne indeholder både fremtidige kontanterstatninger og løbende ydelser til pensionsalder og henholdsvis død opgjort som forventede cashflows, der tilbagediskonteres. Der er en risiko for, at antagelser og forudsætninger bag analyser og metoderne til opgørelsen af erstatningsforpligtigelserne udvikler sig anderledes. Udvikling i den fremtidige pensionsalder, fremtidig inflationsudvikling, afgørel-

sesmønstre hos AES, ændringer i domstolspraksis og den underliggende antagelse om skadesfrekvens og skadestørrelse er risici, UFDS er eksponeret overfor. For at minimere inflationsrisikoen indgår der i udformningen af investeringsstrategien overvejelser om inflationsstabilisering, samt der tegnes inflationsafdækning (swap) baseret på pristalsudviklingen.

Til afdækning af risikoen ved enkeltstående skadesbegivenheder med flere tilskadekomne, som giver store tab, har UFDS tegnet reinsurance til den type risici. Der foregår løbende risikoanalyser af afdækningsstrategien.

Operationelle risici

UFDS har udarbejdet og implementeret forretningsgange og politikker, der medvirker til at minimere operationelle risici. Forretningsgange og politikker er afstemt efter UFDS' forretningsomfang, så der er en betryggende balance mellem risici og de indbyggede kontrolelementer.

Forretningsmæssige risici

Forretningsmæssige risici omfatter strategiske risici, omdømmerisici og andre risici relateret til eksterne faktorer. UFDS følger nøje udviklingen inden for det marked, UFDS betjener og tilstræber en god og ordentlig behandling af de sager, UFDS præsenteres for.

ORSA – Own risk and solvency assessment

Som omtalt indledningsvis tager bestyrelsen stilling til alle de risici, som UFDS er eksponeret for, og sætter mål og rammer for håndteringen af disse. For at sikre at alle risici er identificeret, kan måles og sikre, at UFDS har kapital nok til at kunne absorbere en 200-års begivenhed, foretager bestyrelsen årligt en ORSA-proces. Et vigtigt input til denne proces er bestyrelsens risikoidentifikation, hvor alle risici, som UFDS kan rammes af, kvantificeres. I tabellen er der listet de tre største risici ved identifikationen i 2024:

	2024	2023
1	Manglende IT-sikkerhed (herunder GDPR)	Spinkelt kapitalgrundlag
2	Manglende konkurrencedygtighed	Manglende IT-sikkerhed (herunder GDPR)
3	Smalt kundegrundlag	Manglende kritisk masse

Note 21.

T.kr.

FEMÅRSOVERSIGT

Hovedtal

	2024	2023	2022	2021	2020
Bruttopræmieindtægter	88.499	81.550	63.174	63.582	65.273
Bruttoerstatningsudgifter	-41.847	-22.603	-14.611	-55.714	-29.082
Forsikringsmæssige driftsomkostninger	-15.581	-13.972	-12.738	-16.194	-10.763
Resultat af afgiven forretning	-2.522	-2.443	-11.772	-2.372	-4.615
Forsikringsteknisk resultat	28.549	42.532	24.053	-10.698	20.813
Investeringsafkast efter forrentning og kursregulering af forsikringsmæssige hensættelser	18.196	9.697	-15.151	21.162	-19.802
Årets resultat	37.177	42.129	8.902	10.464	513
Afløbsresultat, brutto	17.985	24.055	19.700	13.200	10.400
Forsikringsmæssige hensættelser i alt	441.658	435.457	442.988	512.409	477.761
Forsikringsaktiver i alt	2.759	135.675	146.947	2.057	6.895
Egenkapital i alt	239.250	202.073	159.944	151.042	140.578
Aktiver i alt	762.465	869.695	845.075	696.705	662.363

Nøgletal

Bruttoerstatningsprocent	47,29	27,72	23,13	87,63	44,55
Bruttoomkostningsprocent	17,61	17,13	20,16	25,47	16,49
Combined ratio	67,74	47,85	61,93	116,83	68,11
Operating ratio	67,74	47,85	61,93	116,83	68,11
Relativt afløbsresultat	4,45	5,81	4,14	2,98	2,18
Egenkapitalforrentning i procent	16,85	23,28	5,92	7,18	0,37

Ordforklaring af forsikringstekniske begreber

Afgivne genforsikringspræmier

De præmier, som et forsikringselskab betaler til genforsikringselskaber med henblik på at opnå delvis dækning for sine forsikringsydelse (erstatninger/godtgørelser).

Afløbsresultat

Afløbsresultatet er forskellen mellem a) erstatningshensættelserne i balancen ved regnskabsårets begyndelse, reguleret for valutaomregningsforskelle og diskonteringseffekter, og b) summen af de i regnskabsåret udbetalte erstatninger og den del af erstatningshensættelserne, der vedrører skader indtruffet i tidligere regnskabsår.

Kapitalgrundlag

Den kapital et forsikringselskab kan benytte til at dække sit kapitalkrav med.

Combined Ratio

Et nøgletal for rentabiliteten, der anvendes af et forsikringselskab til at vise, hvor stor en andel af præmieindtægten der anvendes til erstatninger, omkostninger samt genforsikring.

Diskonteringseffekt

De forsikringsmæssige hensættelser er beregnet ved tilbagediskontering af fremtidige betalinger. Som følge heraf reduceres de forsikringsmæssige hensættelser.

Erstatningsfrekvens

Antallet af indtrufne skader i regnskabsperioden i forhold til det gennemsnitlige antal af forsikringskontrakter, som var i kraft i regnskabsperioden. Antallet af forsikringskontrakter er heri opgjort som summen af forhyringsdage divideret med 10.000.

Fortjenstmargen

Den forventede, fremtidige indtjening på indgåede, men endnu ikke udløbne forsikringsaftaler, det vil sige de forsikringsaftaler – der skal dækkes af præmiehensættelsen.

IBNR (Incurred But Not Reported)

Hensættelse til indtrufne, men ikke anmeldte sager.

IBNER (Incurred But Not Enough Reported)

Hensættelse til fremtidig udvikling i sager som er afgjorte, men som endnu ikke er endelig afregnet. Herunder genoptagelse.

F.e.r. – For egen regning

Udtrykket anvendes, når et beløb er opgjort efter fradrag af genforsikringens andel.

Operating Ratio

Et nøgletal, der viser effektiviteten af en virksomheds ledelse ved at sammenholde driftsudgift med omsætningen.

RBNS (Registered But Not Settled)

Hensættelse til indtrufne, anmeldte, men ikke afgjorte sager, og til tidligere afgjorte sager, der er genoptaget.

Relativt afløbsresultat

Afløbsresultatet sat i forhold til primo erstatningshensættelser.

Risikomargen

Den risikopræmie en tredjepart vil kræve for at overtage hensættelser inklusive den tilknyttede risiko. Der opgøres separate risikomargener for præmiehensættelsen og erstatningshensættelsen.

Minimumskapitalkrav

Den minimumskapital som et forsikringselskab skal være i besiddelse af for at kunne bevare tilladelsen til at drive forsikringsvirksomhed.

Solvensdækning

Nøgletal, som viser forholdet mellem kapitalgrundlag og kapitalkravet.

