

UFDS

Årsrapport 2023

Ulykkesforsikringsforbundet for Dansk Søfart. Gensidigt Forbund

CVR: 67760719

Amaliegade 33 B, 2. sal 1256 København K

Generalforsamlingsdato: 23. april 2024

Mødeleder: Lars Henneberg

Indhold

Den Delegerede Forsamling	2
Ledelse og revision	2
Ledelsesberetning for 2023	4
Ledespåtegning	12
Den uafhængige revisors revisionspåtegning	13
Resultatopgørelse.....	18
Totalindkomstopgørelse.....	18
Balance	19
Egenkapitalopgørelse	20
Noter.....	21
Ordforklaring af forsikringstekniske begreber	34

Årsrapport 2023

Ulykkesforsikringsforbundet for Dansk Søfart. Gensidigt Forbund
Amaliegade 33B, 2. sal · 1256 København K
ufds@ufds.dk · ufds.dk Tlf. +45 33 13 86 88
CVR nr. 67760719

Den Delegerede Forsamling

Formand

Lars Henneberg, Head of Risk Management, Rederiet A.P. Møller

Medlemmer udpeget af Danske Rederier

Anne H. Steffensen, Administrerende direktør, Danske Rederier

Jette Hulgaard, Legal Counsel, ESVAGT A/S

Rasmus Normann Andersen, CEO, JD Crafts A/S

Stefan Dirk Buch, Selvstændig konsulent

Susanne Lynggaard Jensen

Carsten Rousing, Skibsreder, Rederiet C. Rousing A/S

Anders Frohn, Personalechef, ForSea Ferries A/S

Helle Collet, Regional Head of Legal, Em.Z. Svitzer A/S

Søren Enemark, Chefkonsulent, Danske Rederier

Dorte Rolff, Group General Counsel, J. Lauritzen A/S

Charlotte Gjerrild, Legal Counsel, BW Group

Vivi Dreyer Rindebæk, Ship Broker, NH Towage

Sisse Friis Nilaus, Head of Group Insurance, DFDS A/S

Anne Mentz Hansen, Senior Claims Manager, TORM A/S

Ledelse og revision

Bestyrelse

Lars Henneberg

Formand

Anne H. Steffensen

Næstformand

Stefan Dirk Buch

Bestyrelsesmedlem, formand for revisionsudvalget

Vivi Dreyer Rindebæk

Bestyrelsesmedlem

Søren Enemark

Bestyrelsesmedlem

Susanne Lynggaard Jensen

Bestyrelsesmedlem

Dorte Rolff

Bestyrelsesmedlem

Administrerende direktør

Jacob Munch

Revision

Anja Bjørnholt Lüthcke

Statsautoriseret revisor, KPMG

Henrik Barner Christiansen

Statsautoriseret revisor, KPMG

Ledelsesberetning for 2023

Ulykkesforsikringsforbundets hovedaktivitet

Ulykkesforsikringsforbundet for Dansk Søfart (UFDS) blev oprettet i 1906 som et gensidigt selskab, der er ejet af de rederier, som tegner forsikringer i selskabet. Som forsikringselskab for dansk søfart kan vi bistå vores medlemmer og deres ansatte på en lang række områder.

- UFDS tilbyder lovpligtig arbejdsskedeforsikring af høj kvalitet og på et konkurrencedygtigt niveau for de ansatte til søs i rederierne i dansk søfart.
- UFDS er specialiseret og har et indgående kendskab til arbejdsgange, regler og procedurer omkring arbejdsskader inden for den maritime branche.
- UFDS sikrer, at ansatte i dansk søfart får den nødvendige hjælp, hvis de kommer til skade på deres arbejdsplads til søs.
- UFDS tegner arbejdsskedeforsikring for de søfarende for alle typer af rederier fra de mindste til de helt store.

UFDS tilbyder også forsikring på arbejdsskadelignende vilkår til skibe under fremmedflag og en forsikring for arbejdsgiverens erstatningsansvar for tab og beskadigelse af en søfarendes ombordværende ejendele, jf. lov om søfarendes ansættelsesforhold (Sømandsloven) § 61. Disse forsikringer udgør dog en meget begrænset del af den samlede aktivitet.

Væsentlige begivenheder i 2023

Faldende rente og inflation

I 2023 vendte udviklingen og renteniveauet og inflationen var generelt faldende. Således er inflationsforventningen om 10 år faldet fra 2,6% i 2022 til 2,2% i 2023, og den helt korte inflationsforventning er faldet fra 4,6% til 2,4%. 10 års renten er reduceret fra 3,2% i 2022 til 2,6% i 2023.

UFDS har en såkaldt langhalet forretning, hvor afgørelsen om erstatning typisk falder tre til fem år efter, at ulykken har fundet sted, og hvor en væsentlig del af erstatningen udbetales løbende frem mod pensionsalderen. Derfor er UFDS i særlig grad eksponeret over for ændringer i rente og inflation i en lang periode efter en skade er indtruffet. Faldende renter gør hensættelserne større, mens faldende inflation gør hensættelserne mindre.

For at mindske disse faktorerers påvirkning på årets resultat har UFDS afdækket størstedelen af disse risici. Det gøres via investeringspolitikken, hvor vi aktivt, dels med rente og inflations derivater og dels ved at placere obligationerne i udvalgte løbetider, vedligeholder investeringsaktiverne. På den måde mindskes den samlede rente- og inflationsrisiko på aktiver og forpligtelser (hensættelserne). UFDS har i år tjent på denne strategi, idet vi har et positivt investeringsafkast efter kursregulering af hensættelserne.

Forværret geopolitisk situation

Den geopolitiske situation er blevet forværret i løbet af 2023 med negativ følge for UFDS. Desværre fortsætter krigen i Ukraine og konflikten i Israel har medført at der foretages angreb på den civile skibstransport i Det Røde Hav. Selvom danske rederier er hurtige til at opdatere risikovurderingerne og ændre eksempelvis sejlruiter, så betyder det alt andet lige en forøget risiko for de søfarende ombord.

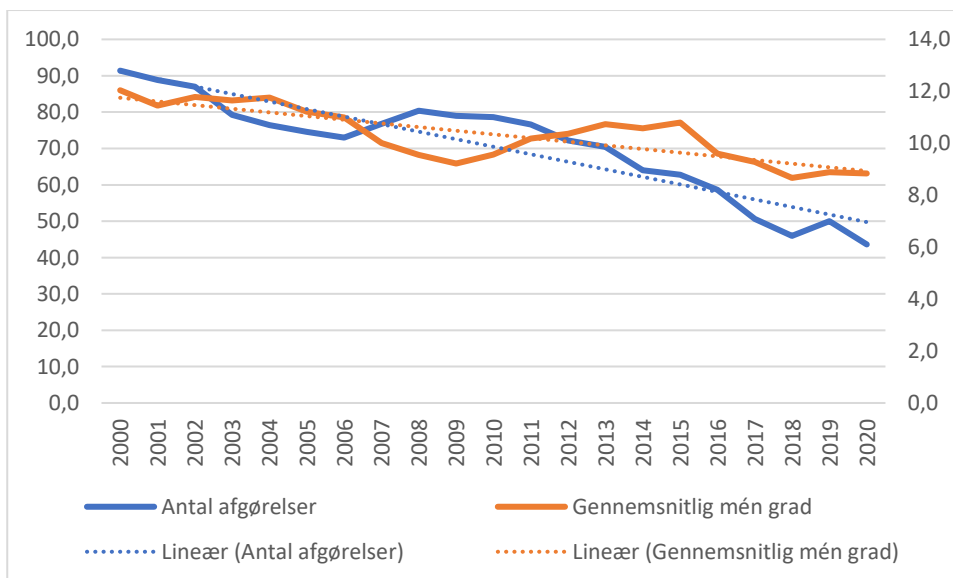
Lovgivning

I efteråret 2022 blev der indgået en bred politisk aftale med fokus på at styrke og forbedre det danske arbejdsskadesystem og i december 2023 blev de politiske ambitioner udmøntet med konkrete lovændringer (Lov nr. 1541 af 12/12/2023 ” Lov om ændring af lov om arbejdsskadesikring og forskellige andre love”) med ikrafttrædelse den 1. januar 2024. Væsentlige områder træder dog først i kraft 1. juli 2024 og 1. januar 2025. Overordnet indeholder loven en række initiativer til at sikre en hurtigere sagsbehandling af arbejdsskader, herunder et forsøg hvor en række forsikringsselskaber får uddelegeret beslutningskompetencen fra Arbejdsmarkeds Erhvervssikring i forhold til at afgøre anerkendelses-spørgsmålet. UFDS forsøger at blive en del af dette forsøg. Derudover fjerner man en del skøn i afgørelserne (årslønsfastsættelsen), samt indskrænker mulighederne for at få sin sag genoptaget. Samlet set forventes erstatningssummerne at stige med lovændringen for ulykker indtruffet den 1. juli 2024 og senere.

Afløbsresultat, direkte følge af forbedret sikkerhed til søs

Igen i år har vi haft et positivt afløbsresultat. Dvs. at vi har nedskrevet de forventede erstatningsudbetalinger på tidligere årgange. Det gælder særligt 2017 og 2016 og tidligere årgange. Selvom UFDS med sin beskedne portefølje er sårbar overfor enkelte forsikringsmæssige begivenheder, så taler udviklingen over tid sit tydelige sprog. Det er blevet mere sikkert at arbejde til søs og det er et resultat af rederiernes målrettede indsats om at forbedre sikkerheden ombord på skibene, både ved at anvende ny teknologi og dagligt at have fokus i alle arbejdsprocesser på sikkerhed. Dette giver sig udslag i færre og mindre alvorlige ulykker

UFDS får således mere og mere sjældent anmeldelser af helt fatale dødsulykker, hvad enten det er enkeltstående ulykker eller ulykker hvor hele besætninger går ned. Dels er antallet af ulykker faldende i forhold til antallet af beskæftigede og har været det støt over en 20-årig periode.



Figur 1 Glidende 5 års gennemsnit af antal afgørelser med mén grad > 0 og glidende 5 års gennemsnit af mén graden

Udvikling i aktiviteter og økonomiske forhold

Antal forsikrede

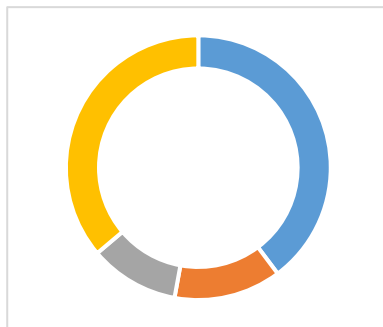
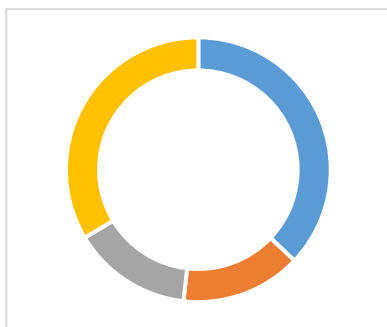
UFDS har i 2023 konstateret et fald i antal forsikrede. Faldet er på 74.162 forhyringsdage i forhold til 2022 svarende til godt to procent eller godt 200 mand. Det er segmenterne Gods og Tank, der har haft nedgang på godt ni procent, mens Offshore og Passagerer har haft fremgang på henholdsvis 10 og 31 procent. Vi har bibeholdt vores markedsposition og har haft en beskedne fremgang i antallet af forsikrede fartøjer.

Forhyringsdage på forskellige skibstyper

Gods	3.924	Gods	4.292
Offshore/service	1.560	Offshore/service	1.416
Passagerer	1.547	Passagerer	1.181
Tank	3.556	Tank	3.904

2023

2022

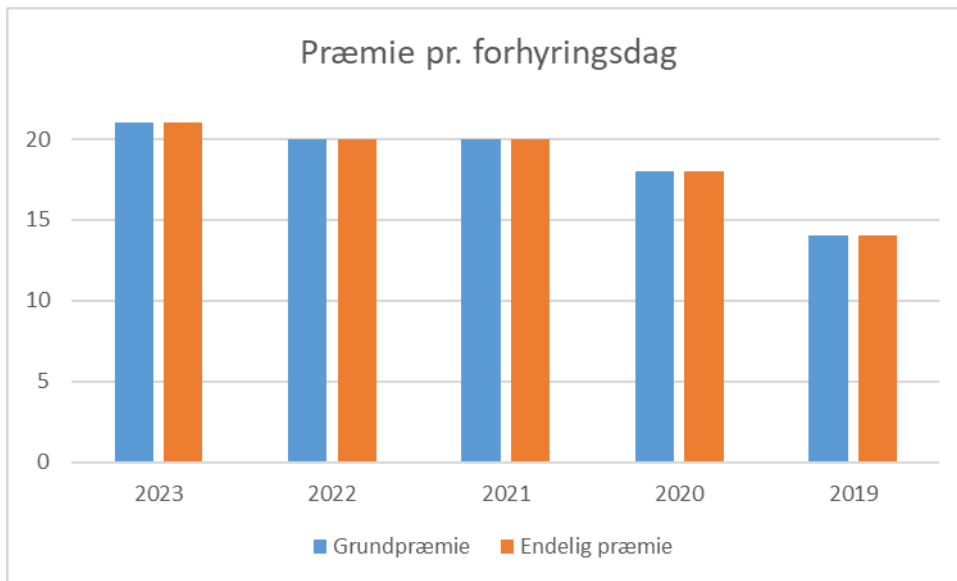


Figur 2 Tabellen viser forhyringsdage omregnet til mandår, idet der går 360 forhyringsdage til et mandår

Præmiens udvikling

Den endelige præmie for 2023 er fastsat til 21,00 kr. pr. dag, hvilket svarer til den opkrævede aconto-præmie.

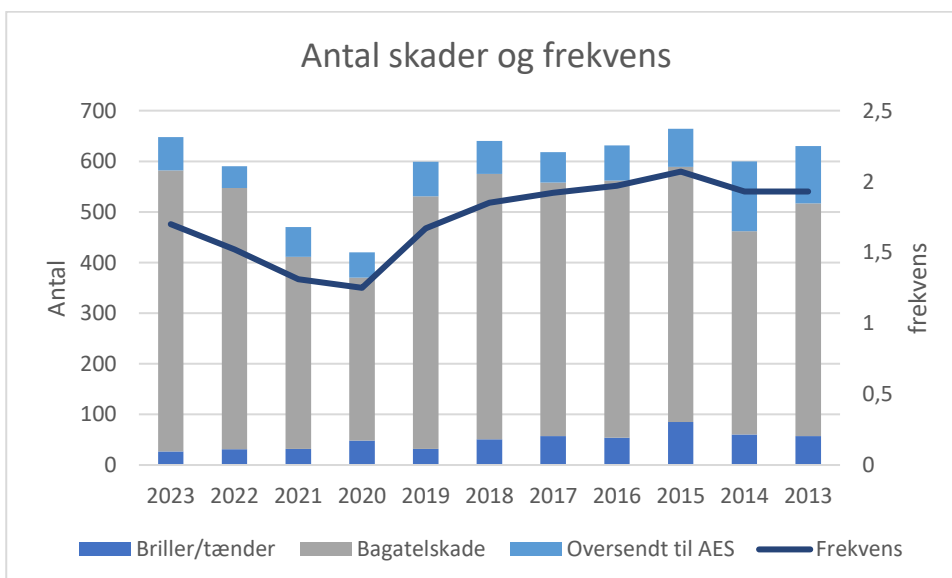
UFDS' præmie er, på trods af stigningerne i de forgangne år, konkurrencedygtig i forhold til andre arbejdsskadesforsikringsselskabers præmieniveau. Release Call for 2023 er fastsat til 15 procent, og forsikringsårene til og med 2016 anses for lukkede, jf. vedtægternes § 14, stk. 4.



Figur 3 Tabellen viser forhyringsdage omregnet til mandår, idet der går 360 forhyringsdage til et mandår fordelt på typer af fartøj

Årets skader

Der er i alt anmeldt 649 skader i 2023, hvilket er en stigning på 10 procent i forhold til 2022, hvor der blev anmeldt 590 skader. Antallet af skader ser nu ud til at have stabiliseret sig på niveau med 2019 og tidligere, som det fremgår af nedenstående tabel. Frekvensen, altså antallet af anmeldte skader pr. forsikret, er også steget i 2023, men er igen på niveau med tiden før 2020. Udvikling med en lidt højere frekvens i forhold til 2020 til 2022 hænger også sammen med udviklingen af forhyringsdage pr. fareklasse, hvor beskæftigelsen i højrisikogrupperne, Offshore og Passagerer, er steget både relativt og nominelt i forhold til de to øvrige grupper. Uanset, så er der en tendens med faldende frekvens over et 10-årigt perspektiv. Det er blevet mere sikkert at færdes ombord på danske rederiers skibe til gavn for alle parter, såvel de ansatte søfolk som rederierne og UFDS.



Figur 4 Tabellen viser antallet af anmeldte skader i året samt deres fordeling. Frekvens er udtryk for antal skader divideret antal forhyringsdage i 10.000

Forsikringsteknisk resultat

Det forsikringstekniske resultat i 2023 var et overskud på 42,5 mio. kr. mod 24,1 mio. kr. året før. Den positive udvikling er primært båret af forøgelse af præmieindtægter for egen regning samt et positivt afløbsresultat for hensættelserne fra tidligere år.

Afløbsresultat

Afløbsresultatet er en gevinst på 24,1 mio. kr. brutto mod en afløbsgevinst på 19,7 mio. kr. brutto året før. Gevinsten skyldes primært en revurdering af behovet for hensættelser til indtrufne men endnu ikke anmeldte skader (IBNR) og genoptagelser (IBNER) – primært på årgangene 2016 og 2017.

Investeringsafkast

Investeringsafkastet efter forrentning og kursregulering af forsikringsmæssige hensættelser viste et positivt resultat på 9,7 mio. kr. mod et negativt resultat på 15,2 mio. kr. året før. Dette resultat er særligt påvirket af rente- og kursregulering af de forsikringsmæssige hensættelser, der isoleret set har ført til en stigning i de forsikringsmæssige hensættelser og derved et tab på 30,4 mio. kr. Dette er en direkte følge af det rentefald, der har været igennem året. Heroverfor står et investeringsafkast (før forrentning og kursregulering af forsikringsmæssige hensættelser) på 40,1 mio. kr.

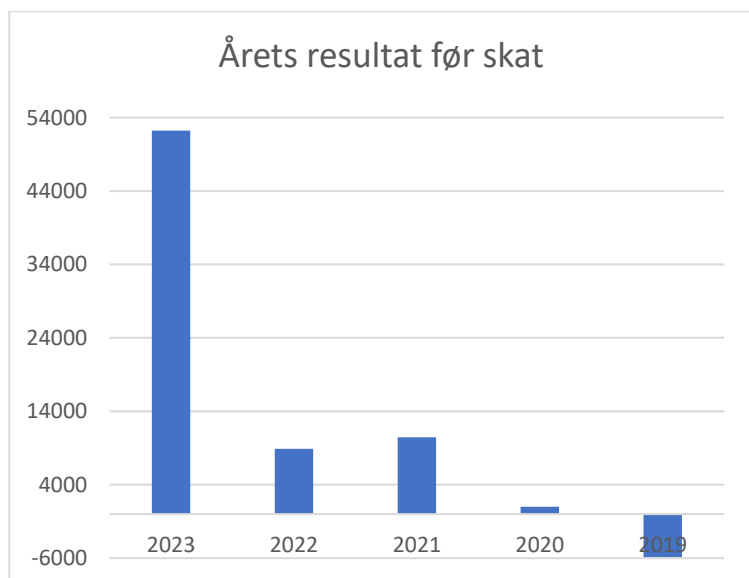
Skat

Skat er indregnet med 10,1 mio. kr. og består af en forventet skattebetaling på 6,2 mio. kr. af årets resultat, samt tilbageførelse af skatteaktiv på 3,8 mio. kr.

Årets resultat

Årets resultat er et overskud 52,2 mio. kr. før skat og 42,1 mio. kr. efter skat. Efter disponering af årets resultat udgør egenkapitalen 202,1 mio. kr. pr. 31. december 2023 mod 159,9 mio. kr. året før.

Ledelsen anser årets resultat for tilfredsstillende i forhold til det budgetterede resultat for 2023, der var et overskud på 2,8 mio. kr. efter skat. Den relativt store positive afvigelse i forhold til budgettet skyldes primært det positive afløbsresultat og et positivt nettoinvesteringsresultat.



Figur 5 Diagrammet viser resultat før skat de sidste fem år.

Særlige risici

UFDS' forretningsmodel med lange afløb af forpligtelserne er særlig følsom over for rente- og inflationsrisici. Desuden kan ændringer i særlige forsikringsmæssige risici som følge af lovændringer og ændret praksis som følge af retslige afgørelser påvirke UFDS' økonomiske position. Der henvises til note 20, hvor UFDS' risici er nærmere beskrevet.

Kapitalforhold

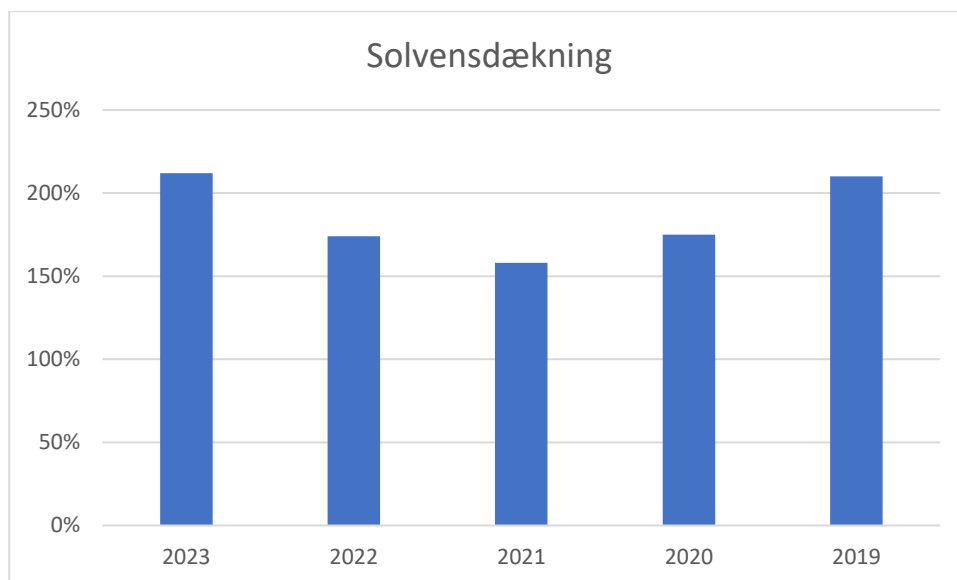
UFDS har pr. 31. december 2023 et anerkendt kapitalgrundlag på 261 mio. kr., som består af 202 mio. kr. i egenkapital, 11 mio. kr. i fortjenstmargen og 48 mio. kr. i supplerende kapital.

Ultimo 2022 udgjorde kapitalgrundlaget 215 mio. kr., hvoraf egenkapital udgjorde 160 mio. kr., 7 mio. kr. var fortjenstmargen og 48 mio. kr. var supplerende kapital.

UFDS' solvenskapitalkrav udgør 123,6 mio. kr. pr. 31. december 2023 mod 123,9 mio. kr. ved udgangen af 2022. Solvensdækningen ultimo 2023 er således 211 procent mod 174 ved udgangen af 2022. UFDS anvender standardmodellen i EU-Kommissionens delegerede forordning 2015/35 af 10. oktober 2014 til opgørelse af solvenskapitalkravet.

UFDS opfylder, som det fremgår ovenfor, Finanstilsynets krav til solvens.

UFDS har som gensidig forsikringsforening mulighed for at regulere præmien bagudrettet, og Solvens II-forordningen giver mulighed for, at dette instrument kan indregnes som supplerende kapital ved opgørelsen af solvensdækningen. Bestyrelsen har ansøgt og fået Finanstilsynets godkendelse til at indregne 48 mio. kr. som supplerende kapital. Indregningen af supplerende kapital har øget UFDS solvens med netop 48 mio. kr.



Figur 6 Solvensdækningen de seneste fem år

Følsomhedsoplysninger

Oplysninger om UFDS' følsomhed over for rimeligt sandsynlige ændringer i relevante risikovariabel fremgår af SFCR-rapporten, som findes på vores hjemmeside (www.ufds.dk).

I medfør af § 126 g i lov om finansiel virksomhed skal UFDS hvert kvartal foretage analyser af, hvordan ændringer i væsentlige risici påvirker det af selskabet opgjorte kapitalgrundlag, solvenskapitalkrav og

minimumskapitalkrav. Resultatet af denne analyse pr. balancedatoen kan ligeledes findes på vores hjemmeside (www.ufds.dk).

Forventet udvikling

UFDS vil også i fremtiden fortsætte sin aktivitet og tegne lovpligtig arbejdsskadeforsikring for søfolk.

UFDS fokuserer kontinuerligt på at optimere og effektivisere driften for at kunne yde god dækning og service til konkurrencedygtige præmier.

UFDS forventer en moderat stigning i antallet af forsikrede på under en procent for 2024. Det er særligt de geopolitiske udfordringer og operationsbetingelserne i f.eks. Det Røde Hav samt usikkerheden, om hvordan de forskellige nationalbankers kamp mod inflationen vil ramme økonomien, som sætter rammerne for UFDS' forventninger. Dertil kommer en politisk usikkerhed om rammebetingelserne for dansk søfart som følge af anbefalingerne fra det såkaldte Frigast udvalg. UFDS forventer at fastholde sin markedsposition som rederiernes foretrukne arbejdsskadeforsikringselskab.

For 2024 forventer UFDS et positivt resultat efter skat på små 16 mio. kr., hvilket dog afhænger meget af skadesudviklingen og udviklingen på de finansielle markeder. Det er fortsat bestyrelsens målsætning at øge egenkapitalen yderligere inden for tre til fem år. Dette skal ses i lyset af de regulatoriske ændringer, der forventes over de kommende år, som vil gøre det nødvendigt at styrke egenkapitalen yderligere, hvis vi skal fastholde målsætningen om solvensdækningsgrad på mere end 180 procent.

Hændelser indtruffet efter regnskabsårets udløb

Der er ikke indtruffet væsentlige hændelser efter regnskabsårets udløb der kan have påvirkning på årets resultat.

Revisionsudvalg

Udvalgets sammensætning er uforandret med Stefan D. Buch som formand. Stefan D. Buch er efter bestyrelsens vurdering det særligt kvalificerede bestyrelsesmedlem jævnfør kravene efter revisorlovens § 31.

Diversitet i bestyrelsen

UFDS har en målsætning om at tre af de syv generalforsamlingsvalgte bestyrelsesmedlemmer skal være fra det underrepræsenterede køn, hvilket blev opnået i 2018 og fortsat er gældende.

Derudover har bestyrelsen en god diversitet i uddannelse, alder og erfaring, som vi løbende vurderer.

Bestyrelsens og direktionens ledelseshverv (direktion/bestyrelsesposter) uden for UFDS

Ledelsesberetningen skal indeholde oplysninger om bestyrelsesmedlemmernes og direktionens ledelseshverv i erhvervsvirksomheder uden for UFDS:

Bestyrelsen

Lars Henneberg: Administrerende direktør i Maersk Insurance A/S, bestyrelsesmedlem i NorthStandard Re Ltd.

Anne Hedensted Steffensen: Næstformand i DSB, bestyrelsesmedlem i Danmarks Nationalbanks Jubilæumsfond af 1968, Danmarks Nationalbanks Pensionskasse under afvikling og Aktieselskabets Det Dansk-Franske Dampskibsselskabs Understøttelsesfond af 1950.

Stefan D. Buch: Bestyrelsesmedlem i Property Tech Investors ApS og Snevagten A/S.

Søren Enemark: Ingen ledelseshverv i erhvervsvirksomheder uden for UFDS.

Dorte Rolff: Næstformand i Lauritzen Reefers A/S, samt bestyrelsesmedlem i Fonden ASPIRANTERNE, JL Shipping Invest A/S og Lauritzen NexGen Shipping A/S.

Vivi Dreyer Rindebæk: Ingen ledelseshverv i erhvervsvirksomheder uden for UFDS.

Susanne Lynggaard Jensen: Ingen ledelseshverv i erhvervsvirksomheder uden for UFDS.

Direktionen

Jacob Munch: Ingen ledelseshverv i erhvervsvirksomheder uden for UFDS.

Ledelsespåtegning

Bestyrelsen og direktionen har dags dato behandlet og godkendt årsrapporten for regnskabsåret 1. januar - 31. december 2023 for Ulykkesforsikringsforbundet for Dansk Søfart Gensidigt Forbund.

Årsrapporten er aflagt i overensstemmelse med lov om finansiel virksomhed og ulykkesforsikringsforbundet for Dansk Søfarts vedtægter.

Det er vores opfattelse, at årsregnskabet giver et retvisende billede af Ulykkesforsikringsforbundet for Dansk Søfarts aktiver, passiver og finansielle stilling pr. 31. december 2023 og resultatet af Ulykkesforsikringsforbundet for Dansk Søfarts aktiviteter for regnskabsåret 1. januar - 31. december 2023.

Ledelsesberetningen indeholder en retvisende redegørelse for udviklingen i Ulykkesforsikringsforbundet for Dansk Søfarts aktiviteter og økonomiske forhold samt en beskrivelse af de væsentligste risici og usikkerhedsfaktorer, som Ulykkesforsikringsforbundet for Dansk Søfart kan påvirkes af.

Årsrapporten indstilles til generalforsamlingens godkendelse.

København, den 4. april 2024

Direktion

Jacob Munch

Bestyrelse

Lars Henneberg,
Formand

Anne H. Steffensen,
Næstformand

Vivi Dreyer Rindebæk

Dorte Rolff

Susanne Lynggaard Jensen

Stefan D. Buch

Søren Enemark

Den uafhængige revisors revisionspåtegning

Til medlemmerne i Ulykkesforsikringsforbundet for Dansk Søfart. Gensidigt Forbund

Konklusion

Det er vores opfattelse, at årsregnskabet giver et retvisende billede af virksomhedens aktiver, passiver og finansielle stilling pr. 31. december 2023 samt af resultatet af virksomhedens aktiviteter for regnskabsåret 1. januar – 31. december 2023 i overensstemmelse med lov om finansiell virksomhed.

Vores konklusion er konsistent med vores revisionsprotokollat til bestyrelsen og revisionsudvalget.

Det reviderede regnskab

Ulykkesforsikringsforbundet for Dansk Søfart. Gensidigt Forbunds årsregnskab for regnskabsåret 1. januar – 31. december 2023 omfatter resultatopgørelse, totalindkomstopgørelse, balance, egenkapitalopgørelse og noter, herunder oplysning om anvendt regnskabspraksis ("regnskabet"). Regnskabet udarbejdes efter lov om finansiell virksomhed.

Grundlag for konklusion

Vi har udført vores revision i overensstemmelse med internationale standarder om revision og de yderligere krav, der er gældende i Danmark.

Vores ansvar ifølge disse standarder og krav er nærmere beskrevet i revisionspåtegningens afsnit "Revisors ansvar for revisionen af regnskabet".

Det er vores opfattelse, at det opnåede revisionsbevis er tilstrækkeligt og egnet som grundlag for vores konklusion.

Uafhængighed

Vi er uafhængige af virksomheden i overensstemmelse med International Ethics Standards Board for Accountants' internationale retningslinjer for revisorers etiske adfærd (IESBA Code) og de yderligere etiske krav, der er gældende i Danmark, ligesom vi har opfyldt vores øvrige etiske forpligtelser i henhold til disse krav og IESBA Code.

Vi erklærer, efter vores bedste overbevisning, at vi ikke har udført forbudte ikke-revisionsydelser som omhandlet i artikel 5, stk. 1, i forordning (EU) nr. 537/2014, og at vi forblev uafhængige i udførelsen af den lovpligtige revision.

Vi blev første gang valgt som revisor for Ulykkesforsikringsforbundet for Dansk Søfart. Gensidigt Forbund den 11. april 2019 for regnskabsåret 2019. Vi er genvalgt årligt ved generalforsamlingsbeslutning uden afbrydelser i en samlet opgaveperiode på 5 år frem til og med regnskabsåret 1. januar – 31. december 2023.

Centrale forhold ved revisionen

Centrale forhold ved revisionen er de forhold, der efter vores faglige vurdering var mest betydelige ved vores revision af regnskabet for regnskabsåret 2023. Disse forhold blev behandlet som led i vores revision af regnskabet som helhed og udformningen af vores konklusion herom. Vi afgiver ikke nogen særskilt konklusion om disse forhold.

Centrale forhold ved revisionen

Erstatningshensættelser og risikomargen

Erstatningshensættelserne og risikomargen udgør pr. 31. december 2023 henholdsvis 403,8 mio. kr. og 36,5 mio. kr. (31. december 2022: 413,8 mio. kr. og 33,7 mio. kr.).

Værdiansættelsen af disse forpligtelser er i høj grad baseret på skøn, da der kræves fastlæggelse af væsentlige forudsætninger med høj skønsmæssig usikkerhed, herunder skadeprocenter, skøn over hyppigheden samt skaders omfang. Forudsætningerne omfatter bl.a.:

- forventninger til fremtidig inflation og lønudvikling,
- forventninger til fremtidige cash flows på indgåede forsikringskontrakter,
- bedste skøn over fremtidige udbetalinger på indtrufne skader og deres forfaldstidspunkter.

Bestemmelse og brug af metode samt udførelse af beregningerne er kompleks.

Værdiansættelse af erstatningshensættelser og risikomargen afhænger af fuldstændige og nøjagtige data, for så vidt angår omfang, antal og mønster af nuværende og tidligere erstatningskrav, eftersom de ofte benyttes til at danne grundlag for forventninger til fremtidige erstatningskrav. Såfremt data, der anvendes til beregning af erstatningshensættelserne og risikomargen, herunder som basis for fastlæggelse af de væsentlige forudsætninger, ikke er fuldstændige og nøjagtige, kan det have væsentlig indvirkning på værdiansættelsen af erstatningshensættelserne.

Som følge heraf har vi anset erstatningshensættelserne og risikomargen for at være et centralt forhold ved revisionen.

Ledelsen har nærmere beskrevet principper og forudsætninger for opgørelse af erstatningshensættelserne i note 1, Anvendt regnskabspraksis, i note 4, Erstatningshensættelser, og i note 20, Risikostyring.

Hvordan vores revision adresserede forholdet

Med assistance fra vores aktuarer har vores revisionshandlinger bl.a. omfattet:

Vurdering af kontrolmiljø: Vurdering af governance omkring hensættelsesprocessen, herunder ledelsens involvering. Vores vurdering har omfattet en evaluering af kvalifikationer og erfaringen hos de som er ansvarlige for at gennemgå hensættelser, ligesom vi gennemgik resultatet af gennemgangen ved at vurdere omfanget og dybden af de etablerede processer.

Vores evaluering af de anvendte metoder og de væsentligste forudsætninger gjorde det muligt for os at vurdere kvaliteten af virksomhedens hensættelsesproces.

Test af kontroller: Vi har foretaget vurdering og test af nøglekontroller, designet og implementeret til sikring af de i hensættelsesprocessen anvendte datas fuldstændighed og nøjagtighed inklusive nuværende og tidligere års hensættelsesdata.

Vores handlinger omfattede kontrol af afstemninger mellem data registreret i forsikringssystemer og data anvendt ved hensættelsesberegninger for kontrol af anvendte datas fuldstændighed og nøjagtighed.

Vi har endvidere testet kontroller relateret til værdiansættelsen af erstatningshensættelserne, og vi vurderede, hvorvidt disse kontroller blev udført i overensstemmelse med virksomhedens politikker og baseret på underliggende relevante skadesdata. Vi testede endvidere kontroller ved undersøgelse og genudførelse af virksomhedens egne afstemninger.

Vi sammenlignede stikprøvevist de fastsatte erstatningshensættelser til relevant dokumentation og afgørelser med henblik på at vurdere fastsættelsen af de individuelle erstatningshensættelser.

Vi har vurderet processen og metoden for beregning af risikomargen og sammenholdt med relevant lovgivning.

Erstatningshensættelser og risikomargen

Efterprøvning og uafhængig genberegning: Vi udførte efterprøvning og uafhængig genberegning af erstatningshensættelser for brancher med størst risiko (arbejdsskade).

Efterprøvning af hensættelserne omfattede genberegning i vores interne hensættelsesværktøj ved anvendelse af de samme parametre og forudsætninger, som virksomheden har anvendt.

Uafhængig genberegning omfattede beregning af niveauet for hensættelser ved anvendelse af KPMG's egne parametre og forudsætninger.

Brancheerfaring og benchmarking: Vi vurderede de af virksomheden anvendte forudsætninger, hensættelsesmetoder samt skøn over erstatninger ud fra de forventninger, som kunne baseres på virksomhedens historiske erfaringsgrundlag og under hensyntagen til aktuelle trends, benchmarking og vores branchespecifikke erfaringer, som også har omfattet evt. kommende lovgivning, der kunne få væsentlig indflydelse på erstatningsbeløb eller på hastigheden for udbetalinger.

Udtalelse om ledelsesberetningen

Ledelsen er ansvarlig for ledelsesberetningen.

Vores konklusion om regnskabet omfatter ikke ledelsesberetningen, og vi udtrykker ingen form for konklusion med sikkerhed om ledelsesberetningen.

I tilknytning til vores revision af regnskabet er det vores ansvar at læse ledelsesberetningen og i den forbindelse overveje, om ledelsesberetningen er væsentligt inkonsistent med regnskabet eller vores viden opnået ved revisionen eller på anden måde synes at indeholde væsentlig fejlinformation.

Vores ansvar er derudover at overveje, om ledelsesberetningen indeholder krævede oplysninger i henhold til lov om finansiel lovgivning.

Baseret på det udførte arbejde er det vores opfattelse, at ledelsesberetningen er i overensstemmelse med regnskabet og er udarbejdet i overensstemmelse med kravene i lov om finansiel virksomhed. Vi har ikke fundet væsentlig fejlinformation i ledelsesberetningen.

Ledelsens ansvar for regnskabet

Ledelsen har ansvaret for udarbejdelsen af et regnskab, der giver et retvisende billede i overensstemmelse med lov om finansiel virksomhed.

Ledelsen har endvidere ansvaret for den interne kontrol, som ledelsen anser for nødvendig for at udarbejde et regnskab uden væsentlig fejlinformation, uanset om denne skyldes besvigelser eller fejl.

Ved udarbejdelsen af regnskabet er ledelsen ansvarlig for at vurdere virksomhedens evne til at fortsætte driften; at oplyse om forhold vedrørende fortsat drift, hvor dette er relevant; samt at udarbejde regnskabet på grundlag af regnskabsprincippet om fortsat drift, medmindre ledelsen enten har til hensigt at likvidere virksomheden, indstille driften eller ikke har andet realistisk alternativ end at gøre dette.

Revisors ansvar for revisionen af regnskabet

Vores mål er at opnå høj grad af sikkerhed for, om regnskabet som helhed er uden væsentlig fejlinformation, uanset om denne skyldes besvigelser eller fejl, og at afgive en revisionspåtegning med en konklusion. Høj grad af sikkerhed er et højt niveau af sikkerhed, men er ikke en garanti for, at en revision, der udføres i overensstemmelse med internationale standarder om revision og de yderligere krav, der er gældende i Danmark, altid vil afdække væsentlig fejlinformation, når sådan findes. Fejlinformationer kan opstå som følge af besvigelser eller fejl og kan betragtes som væsentlige, hvis det med rimelighed kan forventes, at de enkeltvis eller samlet har indflydelse på de økonomiske beslutninger, som brugerne træffer på grundlag af regnskabet.

Som led i en revision, der udføres i overensstemmelse med internationale standarder om revision og de yderligere krav, der er gældende i Danmark, foretager vi faglige vurderinger og opretholder professionel skepsis under revisionen. Herudover:

- identificerer og vurderer vi risikoen for væsentlig fejlinformation i regnskabet, uanset om denne skyldes besvigelser eller fejl, udformer og udfører revisionshandlinger som reaktion på disse risici samt opnår revisionsbevis, der er tilstrækkeligt og egnet til at danne grundlag for vores konklusion. Risikoen for ikke at opdage væsentlig fejlinformation forårsaget af besvigelser er højere end ved væsentlig fejlinformation forårsaget af fejl, idet besvigelser kan omfatte sammensværgelser, dokumentfalsk, bevidste udeladelser, vildledning eller tilsidesættelse af intern kontrol.
- opnår vi forståelse af den interne kontrol med relevans for revisionen for at kunne udforme revisionshandlinger, der er passende efter omstændighederne, men ikke for at kunne udtrykke en konklusion om effektiviteten af virksomhedens interne kontrol.
- tager vi stilling til, om den regnskabspraksis, som er anvendt af ledelsen, er passende, samt om de regnskabsmæssige skøn og tilknyttede oplysninger, som ledelsen har udarbejdet, er rimelige.

- konkluderer vi, om ledelsens udarbejdelse af regnskabet på grundlag af regnskabsprincippet om fortsat drift er passende, samt om der på grundlag af det opnåede revisionsbevis er væsentlig usikkerhed forbundet med begivenheder eller forhold, der kan skabe betydelig tvivl om evne til at fortsætte driften. Hvis vi konkluderer, at der er en væsentlig usikkerhed, skal vi i vores revisionspåtegning gøre opmærksom på oplysninger herom i regnskabet eller, hvis sådanne oplysninger ikke er tilstrækkelige, modificere vores konklusion. Vores konklusioner er baseret på det revisionsbevis, der er opnået frem til datoen for vores revisionspåtegning. Fremtidige begivenheder eller forhold kan dog medføre, at virksomheden ikke længere kan fortsætte driften.
- tager vi stilling til den samlede præsentation, struktur og indhold af regnskabet, herunder noteoplysningerne, samt om regnskabet afspejler de underliggende transaktioner og begivenheder på en sådan måde, at der gives et retvisende billede heraf.

Vi kommunikerer med den øverste ledelse om bl.a. det planlagte omfang og den tidsmæssige placering af revisionen samt betydelige revisionsmæssige observationer, herunder eventuelle betydelige mangler i intern kontrol, som vi identificerer under revisionen.

Vi afgiver også en udtalelse til den øverste ledelse om, at vi har opfyldt relevante etiske krav vedrørende uafhængighed, og oplyser den om alle relationer og andre forhold, der med rimelighed kan tænkes at påvirke vores uafhængighed, og, hvor dette er relevant, anvendte sikkerhedsforanstaltninger eller handlinger foretaget for at eliminere trusler.

Med udgangspunkt i de forhold, der er kommunikeret til den øverste ledelse, fastslår vi, hvilke forhold der var mest betydelige ved revisionen af regnskabet for den aktuelle periode og dermed er centrale forhold ved revisionen. Vi beskriver disse forhold i vores revisionspåtegning, medmindre lov eller øvrig regulering udelukker, at forholdet offentliggøres, eller i de yderst sjældne tilfælde, hvor vi fastslår, at forholdet ikke skal kommunikeres i vores revisionspåtegning, fordi de negative konsekvenser heraf med rimelighed ville kunne forventes at veje tungere end de fordele, den offentlige interesse har af sådan kommunikation.

København, den 4. april 2024

KPMG

Statsautoriseret Revisionspartnerselskab
CVR-nr. 25 57 81 98

Henrik Barner Christiansen
statsaut. revisor
mne10778

Anja Bjørnholt Lüthcke
statsaut. revisor
mne26779

Resultatopgørelse

T.kr.	Note	2023	2022
Bruttopræmier	2.	78.132	72.505
Afgivne forsikringspræmier		-2.442	-11.772
Ændring i præmiehensættelser		7.015	-2.801
Ændring i fortjenstmargen og risikomargen		-3.597	-6.530
Præmieindtægter for egen regning		79.108	51.402
Udbetalte erstatninger	3.	-40.413	-28.973
Ændring i erstatningshensættelser	4.	20.294	9.100
Ændring i risikomargen		-2.484	5.262
Ændring i genforsikringens andel af erstatningshensættelser		-1	0
Erstatningsudgifter for egen regning		-22.604	-14.611
Erhvervsomkostninger		-2.305	-1.045
Administrationsomkostninger	5.	-11.667	-11.693
Forsikringsmæssige driftsomkostninger		-13.972	-12.738
Forsikringsteknisk resultat		42.532	24.053
Renteindtægter og udbytter mv.	6.	13.326	6.916
Kursreguleringer	7.	38.145	-110.686
Renteudgifter	8.	-9.154	-711
Administrationsomkostninger i f.m. investeringsvirksomhed		-2.252	-2.423
Investeringsafkast		40.065	-106.904
Forrentning og kursregulering af forsikringsmæssige hensættelser	9.	-30.368	91.753
Investeringsafkast efter forrentning og kursregulering af forsikringsmæssige hensættelser		9.697	-15.151
Resultat før skat		52.229	8.902
Skat	10.	-10.100	0
Årets resultat		42.129	8.902

Totalindkomstopgørelse

Totalindkomstopgørelse

T.kr.	2023	2022
Året resultat	42.129	8.902
Anden totalindkomst	0	0
Totalindkomst	42.129	8.902

Balance

T.kr.	Note	2023	2022
Aktiver			
Driftsmidler	11.	0	48
Materielle aktiver i alt		0	48
Investeringsforeningsandele		83.325	74.484
Obligationer		553.680	507.353
Afledte finansielle instrumenter	17.	21.563	39.022
Indlån i kreditinstitutter		1.097	12.725
Andre finansielle investeringsaktiver i alt	12.	659.665	633.584
Investeringsaktiver i alt		659.665	633.632
Genforsikringsandel af erstatningshensættelser	13.	128.074	140.942
Tilgodehavender hos forsikringstagere		7.601	6.005
Andre tilgodehavender		49.469	46.831
Tilgodehavender i alt		185.144	193.778
Aktuelle skatteaktiver		0	0
Udskudt skat	14.	0	3.888
Likvide beholdninger		18.199	7.742
Andre aktiver i alt		18.199	11.630
Tilgodehavende renter		4.522	4.607
Andre periodeafgrænsningsposter	15.	2.165	1.428
Periodeafgrænsningsposter i alt		6.687	6.035
Aktiver i alt		869.695	845.075
Passiver			
Overført resultat		202.073	159.944
Egenkapital i alt		202.073	159.944
Præmiehensættelser		-15.349	-11.752
Fortjenstmargen		10.524	7.249
Erstatningshensættelser	4.	403.754	413.768
Risikomargen		36.528	33.723
Hensættelser til forsikrings- og investeringskontrakter i alt		435.457	442.988
Andre hensættelser		6.212	0
Hensatte forpligtelser i alt		6.212	0
Gæld i forbindelse med direkte forsikring		6.387	2.402
Gæld ifm. genforsikring		128.074	140.942
Gæld til kreditinstitutter		65	53
Afledte finansielle instrumenter	17.	66.565	79.517
Anden gæld		24.862	19.229
Gæld i alt		225.953	242.143
Passiver i alt		869.695	845.075

Egenkapitaloppgørelse

T.kr.	Note	2023	2022
Egenkapital primo		159.944	151.042
Årets resultat		<u>42.129</u>	<u>8.902</u>
Egenkapital ultimo		<u>202.073</u>	<u>159.944</u>
Kapital til dækning af solvenskapitalkrav	18.		
Nærtstående parter	19.		
Risikostyring	20.		
Femårsoversigt	21.		

Noter

Note 1. ANVENDT REGNSKABSPRAKSIS

Årsrapporten er udarbejdet efter reglerne i lov om finansiel virksomhed og Finanstilsynets bekendtgørelse om finansielle rapporter for forsikringselskaber og tværgående pensionskasser.

Den anvendte regnskabspraksis er uændret i forhold til sidste år.

Generelt om indregning og måling

I resultatopgørelsen indregnes alle årets indtægter i takt med, at de indtjenes, og omkostninger indregnes med de beløb, der vedrører regnskabsåret.

Aktiver indregnes i balancen, når det er sandsynligt, at fremtidige økonomiske fordele vil tilflyde UFDS, og aktivets værdi kan måles pålideligt.

Forpligtelser indregnes i balancen, når det er sandsynligt, at fremtidige økonomiske fordele vil fragå UFDS, og forpligtelsens værdi kan måles pålideligt.

Finansielle instrumenter og afledte finansielle instrumenter indregnes på handelsdagen.

Ved første indregning måles aktiver og forpligtelser til kostpris. Måling efter første indregning sker som beskrevet for hver enkelt regnskabspost på næste side.

Ved indregning og måling tages hensyn til oplysninger, der fremkommer efter balancedagen, men inden årsregnskabet aflægges, og som be- eller afkræfter forhold, der eksisterede på balancedagen.

Som målevaluta anvendes danske kroner. Fremmed valuta omregnes ved første indregning til danske kroner efter transaktionsdagens kurs.

Usikkerhed ved indregning og måling

Ved udarbejdelsen af UFDS' regnskab er der anvendt skøn og vurderinger, som påvirker størrelsen af aktiver og forpligtelser og dermed resultatet af indeværende og kommende år.

Væsentlige skøn foretages i forbindelse med opgørelsen af de forsikringsmæssige hensættelser.

Erstatningshensættelser

Hensættelser til indtrufne endnu ikke betalte skader afsættes som bedst mulige skøn ved udgangen af et givet år. På opgørelsestidspunktet er der ikke kendskab til alle nødvendige oplysninger, hvorfor der vil komme afvigelser mellem de faktiske erstatninger og de foretagne hensættelser i form af enten afløbstab (for lidt afsat) eller afløbsgevinster (for meget afsat).

Risikoen for afløb på hensættelser inden for arbejdsskade er betydelig. Erstatningshensættelserne kan blive påvirket i væsentlig grad af ændret lovgivning, domspraksis eller tilkendelsespraksis hos Arbejdsmarkedets Erhvervsforsikring. De seneste års afløbsresultater fremgår af femårsoversigten i note 18.

Præmiehensættelser

Præmiehensættelsen indregnes med udgangspunkt i skøn over forventede fremtidige ud- og indbetalinger for begivenheder i den resterende del af dækningsperioden. Der er en væsentlig usikkerhed og skønsmæssig vurdering involveret i fastlæggelsen heraf. Når præmiehensættelserne optræder negativt (debet) under passiverne, er det et udtryk for, at de tilbagediskonterede indbetalinger er større end de tilbagediskonterede udbetalinger. Der forventes altså et overskud for den resterende dækningsperiode.

Resultatopgørelse

Præmieindtægter f.e.r. består af årets forfaldne bruttopræmier, ændring i præmiehensættelser og afgivne forsikringspræmier der er periodiseret over risikoperioden. Desuden indgår ændring i fortjenstmargen og risikomargen fra præmier. Alle UFDS' forsikringskontrakter udløber på balancetidspunktet. Bruttopræmier opføres med fradrag af ristonerede præmiebeløb, bonus og præmierabatter, der ydes forsikringstagere uafhængigt af skadesforløbet.

Erstatningsudgifter f.e.r. omfatter årets udbetalte erstatninger inklusive omkostninger til skadesbehandling, ændring i erstatningshensættelser inklusive kursregulering af inflationsswap og modtagen genforsikring samt ændring i genforsikringsandel af erstatninger. Desuden indgår ændring i risikomargen fra erstatninger.

Forsikringsmæssige driftsomkostninger omfatter omkostninger til administrationen af forsikringskontrakter, herunder omkostninger til personale, husleje, kontorhold samt afskrivninger.

Renteindtægter og udbytte mv. omfatter årets renter af obligationer og bankindeståender samt afkast fra investeringsbeviser.

Kursreguleringer omfatter realiserede og urealiserede nettogevinster og -tab af obligationer og investeringsbeviser, afledte finansielle instrumenter vedrørende rente samt valutakursreguleringer. Valutakursregulering indeholder værdiregulering, der kan henføres til valutakursforskelle ved omregning til danske kroner. Aktiver og passiver i fremmed valuta omregnes til danske kroner efter lukkekursen på balancedagen. Transaktioner i året omregnes til transaktionsdagens valutakurs, og såvel realiserede som urealiserede valutakursgevinster og -tab indregnes i resultatopgørelsen.

Renteudgifter vedrører finansielle poster samt compensation til skadelidte, hvor udbetalingen har afventet en afgørelse i Ankestyrelsen.

Administrationsomkostninger i forbindelse med investeringsvirksomhed omfatter de omkostninger, der kan henføres til handel med - og administration af investeringsaktiver.

Forrentning og kursregulering af forsikringsmæssige hensættelser er ændringer som følge af løbetidsforkortelse og ændring i den anvendte diskonteringsrate.

Skat indeholder den aktuelle skat og ændring af udskudt skat, der påhviler årets resultat.

Balance

Driftsmidler måles til kostpris med fradrag af akkumulerede af- og nedskrivninger. I kostprisen medregnes omkostninger indtil det tidspunkt, hvor aktivet er klar til ibrugtagning. Der foretages lineære afskrivninger baseret på en forventet brugstid på 5 år for biler og 3 år for øvrige aktiver.

Grunde og bygninger Leasingkontrakter vedrørende leje af lokaler (domicil) indregnes ved kontraktindgåelse til nutidsværdien af leasingforpligtelsen med tillæg af omkostninger og forudbetalinger (kostpris). Efter første indregning måles leasingkontrakter vedrørende leje af lokaler til kostpris med fradrag af akkumulerede af- og nedskrivninger.

Der foretages lineære afskrivninger baseret på følgende vurdering af de lejede lokalers forventede brugstid:

Leasede lokaler (domicil) 5 år, restværdi DKK 0.

Leasingkontrakter vedrørende leje af lokaler vurderes for nedskrivningsbehov, når der er indikation for værdiforringelse, og der nedskrives til genindvindingsværdien, som er den højeste af netto salgsprisen og nytteværdien.

Leasing Et leasingaktiv og en leasingforpligtelse indregnes i balancen, ved kontraktindgåelse vedrørende et specifikt identificerbart aktiv som stilles til rådighed i leasingperioden, og virksomheden dermed opnår ret til stort set alle de økonomiske fordele fra brugen af det identificerede aktiv og retten til at bestemme over brugen af aktivet (IFRS 16).

Leasingaktiver måles ved første indregning til kostpris, hvilket svarer til værdien af leasingforpligtelsen korrigeret for forudbetalte leasingbetalinger og eventuelle incitamentsbetalinger fra leasinggiver.

Efterfølgende måles aktivet til kostpris fratrukket akkumulerede af- og nedskrivninger. Leasingaktivet afskrives over den korteste af leasingperioden og leasingaktivets brugstid. Afskrivningerne indregnes lineært i resultatopgørelsen.

Leasingforpligtelsen måles ved første indregning til nutidsværdien af de fremtidige leasingydelser tilbagediskonteret med en alternativ lånerente.

Leasingforpligtelsen måles efterfølgende til amortiseret kostpris efter den effektive rentes metode. Leasingforpligtelsen genberegnes, når der er ændringer i de underliggende kontraktuelle pengestrømme fra ændringer i et indeks eller en rente, hvis der er ændringer i virksomhedens estimat af en restværdigaranti, eller hvis virksomheden ændrer sin vurdering af, om en købs-, forlængelses- eller opsigelsesoption med rimelig sandsynlighed forventes udnyttet.

Virksomheden har valgt at undlade at indregne leasingaktiver med lav værdi og kortfristede leasingaftaler i balancen. I stedet indregnes leasingydelser for disse aktiver lineært i resultatopgørelsen.

Investeringsforeningsandele, der er genstand for offentlig notering, måles til dagsværdi. Indregning sker på afregningsdagen.

Unoterede investeringsforeningsandele måles til skønnet dagsværdi.

Obligationer måles til dagsværdi på balancedagen, eller hvis en sådan ikke foreligger, en anden offentliggjort kurs, der svarer bedst hertil. Dagsværdi af udtrukne obligationer måles til nutidsværdi.

Indlån i kreditinstitutter er aftaleindskud og måles til dagsværdi.

Afledte finansielle instrumenter består af inflationsswaps til afdækning af inflationsrisikoen og renteswaps til afdækning af renterisikoen, og indregnes til dagsværdi på balancedagen. De indgåede swap aftaler vedrører dagsværdisikring af de indregnede forsikringsmæssige hensættelser og regulering af dagsværdien indregnes derfor i resultatopgørelsen.

Genforsikringsandelene af erstatningshensættelserne indregnes som nutidsværdien af de forventede betalinger i henhold til kontraktens aftalte dækning og i overensstemmelse med de metoder og forudsætninger i forhold til omfang og timing, der anvendes til opgørelse af bruttoerstatningshensættelserne. Dette gøres under hensyntagen til gældende optioner for UFDS i kontrakten. Genforsikringsandelene af erstatningshensættelserne reguleres med kreditrisikoen forbundet med de pågældende genforsikringsmodparter.

Afledte finansielle instrumenter indregnes under andre tilgodehavender eller anden gæld.

Tilgodehavender indregnes til amortiseret kostpris, der sædvanligvis svarer til pålydende værdi med fradrag af nedskrivning til imødegåelse af forventede tab. Nedskrivninger til imødegåelse af tab opgøres efter en individuel vurdering af det enkelte tilgodehavende.

Aktuelle skatteaktiver/-forpligtelser vedrører betalt aconto skat og måles til pålydende værdi.

Udskudt skat (skatteaktiv) består af indregning af de midlertidige forskelle mellem regnskabsmæssige og skattemæssige værdier af aktiver og forpligtelser, hvor den skattemæssige værdi af aktiverne opgøres med udgangspunkt i den planlagte anvendelse af det enkelte aktiv og efter gældende skatteregler og skattesatser.

Skattemæssige underskud (skatteaktiver) medtages i opgørelsen af udskudt skat, hvis det er overvejende sandsynligt, at disse kan udnyttes i fremtidige overskud og kun med den værdi, hvortil de forventes udnyttet.

Likvide beholdninger består af beholdninger i danske kroner og fremmed valuta, der på balancedagen reguleres til balancedagens kurs svarende til kursen på seneste handelsdag.

Periodeafgrænsningsposter indregnet under aktiver omfatter afholdte omkostninger, der vedrører efterfølgende regnskabsår. Periodeafgrænsningsposter måles til kostpris.

Forsikringsmæssige hensættelser

Præmiehensættelser fastsættes som de diskonterede cashflows, der efter bedste skøn må forventes at skulle betales i anledning af forsikringsbegivenheder, som må forventes at finde sted efter balancedagen, og som er dækket af de forsikringskontrakter, UFDS har indgået. Hensættelserne indregnes inklusive direkte og indirekte sags- og administrationsomkostninger.

Erstatningshensættelser omfatter beløb til dækning af senere udbetalinger og omkostninger for forsikringsbegivenheder indtruffet i regnskabsåret eller tidligere. Erstatningshensættelserne opgøres som summen af de beløb, som UFDS efter bedste skøn må forventes at skulle betale i anledning af forsikringsbegivenheder, som har fundet sted indtil balancedagen ud over de beløb, som allerede er betalt i anledning af sådanne begivenheder. Erstatningshensættelserne indeholder desuden skønnede omkostninger til forventet skadesbehandling. Den del af erstatningshensættelserne, der er eller forventes at blive omsat til løbende ydelser, er reduceret med en forventet dødelighed, svarende til Finanstilsynets gældende benchmark for liv og pensionselskaber.

Hensættelsen til løbende ydelser beregnes som fremtidige cashflows på baggrund af gældende kendelser i de konkrete sager, uanset at disse er midlertidige eller endelige.

Hensættelsen til ikke-afgjorte sager (IBNR & RBNS) estimeres overordnet ved hjælp af statistiske metoder, som medtager data for betalte erstatninger/omkostninger og afgørelser om løbende ydelse, frekvenser, sagsbehandlingstid, samt en individuel vurdering af alle åbne sager på balancedagen (RBNS).

Erstatningshensættelser diskonteres med EIOPA's offentliggjorte rentekurve med volatilitetsjustering (VA).

Risikomargen udgør det beløb, et selskab forventeligt vil skulle betale et andet forsikringsselskab for at overtage risikoen for at afviklingen af selskabets skadesforsikringskontrakter afviger fra de hensatte præmie- og erstatningsbeløb. Metode 2 i EIOPA's Guideline 62 anvendes til opgørelse af risikomargen.

Fortjenstmargen på balancen repræsenterer nutidsværdien på den endnu ikke indtjente fortjeneste på forsikringskontrakter.

Gæld

Gæld i forbindelse med direkte forsikring er debitorer og består af gæld til redere og til skadelidte og måles til amortiseret kostpris, der normalt svarer til den nominelle værdi.

Gæld i forbindelse med genforsikring opgøres som nutidsværdien af de forventede betalingsstrømme, der er til genforsikringsmodparten i henhold til kontrakten, og i overensstemmelse med de anvendte metoder og forudsætninger, som anvendes til opgørelse af genforsikringsandelene af erstatningshensættelserne, herunder under hensyntagen til gældende optioner for UFDS i kontrakten.

Gæld til kreditinstitutter vedrører bankkonti, og indregning sker til dagsværdi.

Afledte finansielle instrumenter (gæld) består af inflationsswaps til afdækning af inflationsrisikoen og renteswaps til afdækning af renterisikoen, og indregnes til dagsværdi på balancedagen.

Anden gæld omfatter kreditorer og lønrelaterede gældsposter. Gælden måles til amortiseret kostpris, der normalt svarer til den nominelle værdi.

Note 2.

T.kr.

PRÆMIEINDTÆGTER F.E.R.	Arbejdsskade- forsikring	Ansvars- forsikring	I alt 2023
Opkrævet bruttopræmie, Danmark *)	78.025	107	78.132
Bruttopræmieindtægter	81.443	107	81.550
Bruttoerstatningsudgifter	-22.603	0	-22.603
Bruttodriftsomkostninger	-13.944	-28	-13.972
Resultat af afgiven forretning	-2.443	0	-2.443
Forsikringsteknisk resultat	42.453	79	42.532

2023

Antallet af erstatninger.	648	0	648
Gennemsnitlig erstatning for indtrufne skader.	-79	0	-79
Erstatningsfrekvensen.	0,06	0,00	0,06

2022

Antallet af erstatninger.	590	0	590
Gennemsnitlig erstatning for indtrufne skader.	-86	0	-86
Erstatningsfrekvensen.	0,06	0,00	0,06

*) Jf. regnskabsbekendtgørelsen § 113, stk. 8, skal bruttopræmien fordeles efter risikoens geografiske beliggenhed. Ved fastlæggelse af beliggenhed anvendes definitionen i § 5 i Finanstilsynets bekendtgørelse om kongruens og lokalisering. Henset til strukturen af den danske handelsflåde vil eksponeringen befinde sig i internationalt farvande det meste af tiden og dernæst i andre landes farvand. Omvendt lægger vi til grund ved fastsættelse af risikoland, at det er danske selskaber, der tegner dansk, lovpligtig arbejdsskadeforsikring.

Note 3.

T.kr.	2023	2022
UDBETALTE ERSTATNINGER		
Erhvervsevnetabsersstatning	15.679	12.777
Forsørgertabsersstatning	1.586	1.767
<i>Løbende ydelse, i alt</i>	<u>17.265</u>	<u>14.544</u>
Mén godtgørelse	2.926	1.940
Erhvervsevnetabsersstatning	11.299	5.638
Forsørgertabsersstatning	0	0
<i>Kapitalersstatninger, i alt</i>	<u>14.225</u>	<u>7.578</u>
Lægebehandling og erklæringer	1.733	755
Udgifter til fællesrisiko, AES mv.	1.155	123
<i>Øvrige ersatningsudgifter, i alt</i>	<u>2.888</u>	<u>878</u>
Afholdte udgifter til skadeadministration	6.035	5.973
Udbetalte ersatninger, i alt	<u>40.413</u>	<u>28.973</u>

Note 4.

T.kr.	2023	2022
ERSTATNINGSHENSÆTTELSER		
Hensættelse til løbende ydelser		
Primosaldo	167.220	216.156
Løbetidsforkortelse og ændring i diskonteringsssats	11.377	-37.353
Bruttoændring i ersatningshensættelse	-11.695	-11.583
Ultimosaldo	<u>166.902</u>	<u>167.220</u>
Anden ersatningshensættelse		
Primosaldo	246.548	259.820
Løbetidsforkortelse og ændring i diskonteringsssats	15.572	-43.117
Bruttoændring i ersatningshensættelse	-25.268	29.845
Ultimosaldo	<u>236.852</u>	<u>246.548</u>
Ersatningshensættelser primo, i alt	413.768	475.976
Løbetidsforkortelse og ændring i diskonteringsssats	26.949	-80.470
Bruttoændring i ersatningshensættelse	-36.963	18.262
Ersatningshensættelser ultimosaldo, i alt	<u>403.754</u>	<u>413.768</u>
Ændring i ersatningshensættelser		
Bruttoændring i ersatningshensættelser	-36.963	18.262
Kursregulering af inflation SWAP	16.669	-27.362
Ændring i ersatningshensættelser, i alt	<u>-20.294</u>	<u>-9.100</u>
Afløbsresultat		
Afløbsresultat brutto	24.055	19.700
Afløbsresultat netto	24.055	19.700

Note 5.

T.kr.	2023	2022
ADMINISTRATIONSOMKOSTNINGER		
Administrationsomkostninger		
Revisions-, konsulent og advokatombkostninger	6.599	6.486
Personaleudgifter	3.228	3.074
It soft- og hardware samt konsulentbistand	1.927	3.195
Øvrige ombkostninger	1.413	972
Administrationsombkostninger, i alt	13.167	13.727
Overført til skades- og investeringsadministration	-1.500	-2.034
Administrationsombkostninger, netto	11.667	11.693
UFDS's gennemsnitlige antal heltidsbeskæftigede	2	2
T.kr.	2023	2022
Direktion		
Jacob Munch	1.693	1.687
Bestyrelse		
Lars Henneberg, formand	250	250
Anne H. Steffensen, næstformand	125	125
Vivi Dreyer (fra maj 2022)	75	50
Jørgen Folmer (indtil april 2022)	0	25
Søren Enemark	75	75
Dorte Rolff	75	75
Stefan D. Buch, formand for revisionsudvalget	125	125
Susanne Lynggaard Jensen	75	75
	800	800
Antal personer, hvis aktiviteter har væsentlig indflydelse på virksomhedens risikoprofil udover direktionen	3	2
Lønudgift hertil	560	271

Der henvises til den lovpligtige, generalforsamlingsgodkendte lønpolitik på <http://ufds.dk/da/om-ufds/okonomi>

Direktionens løn består af optjent fast løn inkl. pension. Bestyrelsen modtager ikke pension.

Ydelser leveret af KPMG

Lovpligtig revision	954	1.019
Skatterådgivning	0	0
Andre ydelser	80	0
	1.034	1.019

Note 6.

T.kr.	2023	2022
RENTEINDTÆGTER OG UDBYTTER		
Udbytte af investeringsforeningsandele	0	189
Renteindtægt, obligationer	9.940	5.804
Renteindtægt, øvrige	3.386	923
Renteindtægter og udbytter	13.326	6.916

Note 7.

T.kr.	2023	2022
KURSREGULERINGER		
Realiserede gevinster/tab på investeringsaktiver	-2.067	-30.476
Urealiserede gevinster/tab på investeringsaktiver	40.035	-79.725
Valutakursgevinster/tab	177	-485
Gevinster/tab vedrørende investeringsaktiver	38.145	-110.686

Note 8.

T.kr.	2023	2022
RENTEUDGIFTER		
Renteudgifter, skadelidte	23	255
Renteudgifter, andet	9.131	456
Rente udgifter	9.154	711

Note 9.

T.kr.	2023	2022
FORRENTNING AF FORSIKRINGSMÆSSIGE HENSÆTTELSER		
Løbetidsforkortelse og ændring i diskonterings-sats:		
Præmiehensættelser	-3.419	11.283
Erstatningshensættelser	-26.949	80.470
Kursgevinst/-tab vedrørende hensættelser	-30.368	91.753

Note 10.

T.kr.	2023	2022
SKAT		
Ændring af udskudt skat	-3.888	0
Skat af årets resultat	-6.212	
Ændring vedr. tidligere år	0	0
Skat i alt	-10.100	0
Effektiv skat		
Resultat før skat	52.229	8.902
Permanente forskelle	-37.241	182
Bundfradrag	-1.000	-1.000
Udnyttelse af fremførbare underskud	-3.888	-8.083
Skat i alt	10.100	0

Note 11.

Driftmidler:		
Kostpris, primo	5.082	5.082
Tilgang i årets løb	0	0
Afgang i årets løb	0	0
	5.082	5.082
Akkumuleret afskrivning, primo	5.034	4.935
Årets afskrivninger	48	99
Årets tilbageførte afskrivninger	0	0
Akkumuleret afskrivning, ultimo	5.082	5.034
Bogført værdi, ultimo	0	48

Note 12.

AKTIVER OG FORPLIGTIGELSER MÅLT TIL DAGSVÆRDI

2023	Level 1	Level 2	Level 3	I alt
Investeringsforeningsandele	83.325			83.325
Obligationer	553.680			553.680
Afledte finansielle instrumenter		21.563		21.563
Indlån i kreditinstitutter	1.097			1.097
Likvide beholdninger	18.199			18.199
Tilgodehavende renter	4.522			4.522
Aktiver målt til dagsværdi i alt	660.823	21.563	0	682.386
Gæld til kreditinstitutter	-65			-65
Afledte finansielle instrumenter		-66.565		-66.565
Forpligtigelser målt til dagsværdi i alt	-65	-66.565	0	-66.630

2022	Level 1	Level 2	Level 3	I alt
Investeringsforeningsandele	74.484			74.484
Obligationer	507.353			507.353
Afledte finansielle instrumenter		39.022		39.022
Indlån i kreditinstitutter	12.725			12.725
Likvide beholdninger	7.742			7.742
Tilgodehavende renter	4.607			4.607
Aktiver målt til dagsværdi i alt	606.911	39.022	0	645.933
Gæld til kreditinstitutter	-53			-53
Afledte finansielle instrumenter		-79.517		-79.517
Forpligtigelser målt til dagsværdi i alt	-53	-79.517	0	-79.570

Note 13.

T.kr.	2023	2022
Genforsikringsandel af erstatningshensættelser		
LPT aftalen	128.074	140.942
	128.074	140.942

Note 14.

T.kr.	2023	2022
UDSKUDT SKAT		
Udskudt skat primo	3.888	3.888
Årests bevægelser	-3.888	0
Total	0	3.888

Specifikation af udskudt skat

Materielle anlægsaktiver	0	990
Fremførbart underskud	0	2.898
Total	0	3.888
Eventualaktiv udgør	0	4.374

Note 15.

T.kr.	2023	2022
ANDRE PERIODEAFGRÆNSNINGER		
Forudbetalte erstatninger	1.536	747
Forudbetalte omkostninger	629	681
	<u>2.165</u>	<u>1.428</u>

Note 16.

T.kr.	2023	2022
Gæld ifm. genforsikring		
Aftalt præmie i depot hos UFDS	146.300	146.300
Ressauandrens andele af udbetalt erstatninger, akkumuleret	-15.413	-5.405
Forrentning af FWH, akkumuleret	1.108	1.108
Korrektion som følge af option	-3.921	-1.061
Gældssaldo LPT aftalen (FWH-saldo)	<u>128.074</u>	<u>140.942</u>

Med virkning fra 1. april 2022 har UFDS indgået en genforsikringskontrakt med dækning for erstatningsudbetalinger på skadeårgange til og med 2021. Kontrakten er en funds withheld konstruktion, FWH (den aftalte præmie betales ikke, men forbliver under UFDS administration), hvor UFDS har en ensidig option de første 3 år på at afbryde kontrakten. Hvis kontrakten afbrydes, tilfalder al udestående præmie og forrentning UFDS. FWH saldoen nedskrives med genforsikringsselskabets andele af erstatningsudbetalingerne og tillægges en forrentning hvis ikke UFDS udnytter optionen, der er baseret på CIBOR 6 måneder.

Udover den aftalte præmie i depot har UFDS betalt en Margin til genforsikringsselskabet, mæglerhonorar og omkostninger til rådgivning og etableringer omkring LPT aftalen. Disse er udgitt i 2022 og har således ingen driftspåvirkning i 2023.

Note 17.

AFLEDTE FINANSIELLE INSTRUMENTER

Der var ved udgangen af 2023 indgået 10 inflationsswaps mod 11 i 2022 og 3 renteaftdækningsswaps i begge år. Der knytter sig kun sædvanlige betingelser og vilkår for disse aftaler.

	Hovedstol	Bogført værdi
2023		
Udløb indenfor 5 år	103.760	4.448
Udløb indenfor 15 år	187.008	2.682
Udløb indenfor 30 år	208.000	-52.132
	<u>498.768</u>	<u>-45.002</u>
2022		
Udløb indenfor 5 år	109.760	6.586
Udløb indenfor 15 år	187.008	5.637
Udløb indenfor 30 år	231.000	-52.712
	<u>527.768</u>	<u>-40.489</u>

Note 18.

T.kr.

Kapital til dækning af solvenskapitalkrav

2023

2022

Kapitalen fremkommer således:

Egenkapital	202.073	159.944
Fortjenstmargen	10.524	7.249
Supplerende kapital	48.000	48.000
Kapital til dækning af kapitalkrav	<u>260.597</u>	<u>215.193</u>

Note 19.

Nærtstående parter

Oplysninger om alle nærtstående parter er oplyst under note 5 vedrørende vederlag til ledelsen/bestyrelsen. Der har ikke været andre transaktioner med nærtstående parter end oplyst herom.

Note 20, Risikostyring.

Bestyrelsen fastlægger rammerne for UFDS' risikostyring, mens den daglige ledelse løbende overvåger risici og sikrer, at rammerne overholdes. UFDS er påvirket af en række risici, som falder under følgende kategorier:

Finansielle risici

UFDS' investeringer foretages i henhold til den af bestyrelsen besluttede og beskrevne investeringspolitik, som har til formål at sikre et solidt og stabilt afkast mod en begrænset risiko. Investeringspolitikken indeholder begrænsninger omkring sammensætningen af UFDS' investeringsaktiver.

De finansielle risici relaterer sig til risikoen for tab som følge af værdiændringer af UFDS' aktiver og forpligtelser på grund af ændringer i markedsforholdene, herunder ændringer i renter, inflation, aktiekurser, valutakurser og kreditspænd. Herudover har UFDS risici relateret til fremskaffelse af likviditet til at betale sine forpligtelser inden for en kort tidshorizont og risici for tab på, at en modpart misligholder sine betalingsforpligtelser.

De finansielle risici overvåges løbende, og der opstilles mål og foretages tests af, at UFDS kan modstå kursfald på aktier samt betydelige renteændringer. Likviditetsrisici er begrænset ved, at UFDS' investeringer er placeret i likvide børsnoterede værdipapirer. Modpartsrisikoen er begrænset, da hovedparten af UFDS' obligationsbeholdning består af stats- og realkreditobligationer med høj rating.

Forsikringsmæssige risici

UFDS tegner alene arbejdsskadeforsikring inden for dansk søfart og ansvarsforsikring i form af løseforsikring på de søfarendes personlige ejendele ombord. Andre typer af forsikringer kan ikke indtegnes, hvilket sikrer, at der ikke tegnes forsikringer med uønskede risici.

Erstatningsforpligtigelserne indeholder både fremtidige kontanterstatninger og løbende ydelser til pensionsalder henholdsvis død opgjort som forventede cashflow der tilbagediskonteres. Der er en risiko for, at antagelser og forudsætninger bag analyser og metoderne til opgørelsen af erstatningsforpligtigelserne udvikler sig anderledes. Udvikling i den fremtidige pensionsalder, fremtidig inflationsudvikling, afgørelsesmønstre hos AES, ændringer i domstolspraksis og den underliggende antagelse om skadesfrekvens og skadestørrelse er risici UFDS er eksponeret overfor. For at minimere inflationsrisikoen indgår der i

udformningen af investeringsstrategien overvejelser om inflationsstabilisering, samt der tegnes inflationsafdækning (swap) baseret på pristalsudviklingen.

Til afdækning af risikoen ved enkeltstående skadesbegivenheder med flere tilskadekomne, som giver store tab, har UFDS tegnet reassurance til den type risici. Der foregår løbende risikoanalyser af afdækningsstrategien.

Operationelle risici

UFDS har udarbejdet og implementeret forretningsgange og politikker, der medvirker til at minimere operationelle risici. Forretningsgange og politikker er afstemt efter UFDS' forretningsomfang, så der er en betryggende balance mellem risici og de indbyggede kontrolelementer.

Forretningsmæssige risici

Forretningsmæssige risici omfatter strategiske risici, omdømmerisici og andre risici relateret til eksterne faktorer. UFDS følger nøje udviklingen inden for det marked, UFDS betjener, og tilstræber en god og ordentlig behandling af de sager, UFDS præsenteres for.

ORSA - Own risk and solvency assessment

Som omtalt indledningsvis tager bestyrelsen stilling til alle de risici, som UFDS er eksponeret for, og sætter mål og rammer for håndteringen af disse. For at sikre at alle risici er identificeret, kan måles og sikre, at UFDS har kapital nok til at kunne absorbere en 200 års begivenhed, foretager bestyrelsen årligt en ORSA-proces. Et vigtigt input til denne proces er bestyrelsens risikoidentifikation, hvor alle risici, som UFDS kan rammes af, kvantificeres. I tabellen nedenfor er der listet de tre største risici ved identifikationen i 2023:

#	2023	2022
1	Spinkelt kapitalgrundlag	Spinkelt kapitalgrundlag
2	Manglende IT-sikkerhed (herunder GDPR)	Manglende kritisk masse
3	Manglende kritisk masse	Manglende porteføljediversifikation

Note 21.

Femårsoversigt	2023	2022	2021	2020	2019	2018
Hovedtal						
Bruttopræmieindtægter	81.550	63.174	63.582	65.273	60.727	42.605
Bruttoerstatningsudgifter	-22.603	-14.611	-55.714	-29.082	-14.611	-37.119
Forsikringsmæssige driftsomkostninger	-13.972	-12.738	-16.194	-10.763	-9.397	-9.427
Resultat af afgiven forretning	-2.443	-11.772	-2.372	-4.615	6.124	-1.028
Forsikringsteknisk resultat	42.532	24.053	-10.698	20.813	24.053	-4.969
Investeringsafkast efter forrentning og kursregulering af forsikringsmæssige hensættelser	9.697	-15.151	21.162	-19.802	-15.151	-12.381
Årets resultat	42.129	8.902	10.464	513	-6.916	-20.450
Afløbsresultat, brutto	24.055	19.700	13.200	10.400	13.500	19.606
Forsikringsmæssige hensættelser, i alt	435.457	442.988	512.409	477.761	467.291	444.086
Forsikringsaktiver, i alt	135.675	146.947	2.057	6.895	13.602	3.335
Egenkapital i alt	202.073	159.944	151.042	140.578	140.065	146.981
Aktiver i alt	869.695	845.075	696.705	662.363	632.952	605.079
Nøgletal						
Bruttoerstatningsprocent	27,72	23,13	87,63	44,55	24,06	87,12
Bruttoomkostningsprocent	17,13	20,16	25,47	16,49	15,47	22,13
Combined ratio	47,85	61,93	116,83	68,11	29,45	111,66
Operating ratio	47,85	61,93	116,83	68,11	29,45	111,66
Relativt afløbsresultat	5,81	4,14	2,98	2,18	3,53	5,06
Egenkapitalforrentning i procent	24,59	5,92	7,18	0,37	-4,82	-13,01

Ordforklaring af forsikringstekniske begreber

Afgivne genforsikringspræmier

De præmier, som et forsikringssselskab betaler til genforsikringssselskaber med henblik på at opnå delvis dækning for sine forsikringsydelse (erstatninger/ godtgørelser).

Afløbsresultat

Afløbsresultatet er forskellen mellem a) erstatningshensættelserne i balancen ved regnskabsårets begyndelse, reguleret for valutaomregningsforskelle og diskonteringseffekter, og b) summen af de i regnskabsåret udbetalte erstatninger og den del af erstatningshensættelserne, der vedrører skader indtruffet i tidligere regnskabsår.

Kapitalgrundlag

Den kapital et forsikringssselskab kan benytte til at dække sit kapitalkrav med.

Combined Ratio

Et nøgletal for rentabiliteten, der anvendes af et forsikringssselskab til at vise, hvor stor en andel af præmieindtægten der anvendes til erstatninger, omkostninger samt genforsikring.

Diskonteringseffekt

De forsikringsmæssige hensættelser er beregnet ved tilbagediskontering af fremtidige betalinger. Som følge heraf reduceres de forsikringsmæssige hensættelser.

Erstatningsfrekvens

Antallet af indtrufne skader i regnskabsperioden i forhold til det gennemsnitlige antal af forsikringskontrakter, som var i kraft i regnskabsperioden. Antallet af forsikringskontrakter er heri opgjort som summen af forhyringsdage divideret med 10.000

Fortjenstmargen

Den forventede, fremtidige indtjening på indgåede men endnu ikke udløbne forsikringsaftaler, det vil sige de forsikrings- aftaler – der skal dækkes af præmie- hensættelsen.

IBNR (Incurred But Not Reported)

Hensættelse til indtrufne men ikke anmeldte sager.

IBNER (Incurred But Not Enough Reported)

Hensættelse til fremtidig udvikling i sager, som er afgjorte, men som endnu ikke er endelig afregnet. Herunder genoptagelse.

F.e.r. - For egen regning

Udtrykket anvendes, når et beløb er opgjort efter fradrag af genforsikringens andel.

Operating Ratio

Et nøgletal, der viser effektiviteten af en virksomheds ledelse ved at sammenholde driftsudgift med omsætningen.

RBNS (Registered But Not Settled)

Hensættelse til indtrufne, anmeldte, men ikke afgjorte sager og til tidligere afgjorte sager, der er genoptaget.

Relativt afløbsresultat

Afløbsresultatet sat i forhold til primo erstatningshensættelser.

Risikomargen

Den risikopræmie en tredjepart vil kræve for at overtage hensættelser inklusive den tilknyttede risiko. Der opgøres separate risikomargener for præmiehensættelsen og erstatningshensættelsen.

Minimumskapitalkrav

Den minimumskapital som et forsikringsselskab skal være i besiddelse af for at kunne bevare tilladelsen til at drive forsikringsvirksomhed.

Solvensdækning

Nøgletal, som viser forholdet mellem kapitalgrundlag og kapitalkravet.