


# ÅRSRAPPORT

# 2021



Ulykkesforsikringsforbundet for Dansk søfart,  
Gensidigt forbund

CVR: 67760719

Amaliegade 33 B, 2. sal  
1256 København K

Generalforsamlingsdato: 28. april 2022  
Mødeleder: Lars Henneberg

Ulykkesforsikringsforbundet  
for Dansk Søfart





# Indhold

|   |    |
|---|----|
| Forord: Dannebrog er et kvalitetsflag         | 4  |
| Den Delegerede Forsamling                     | 6  |
| Ledelse og revision                           | 7  |
| Ledelsesberetning for 2021                    | 8  |
| Ledelsespåtegning                             | 17 |
| Den uafhængige revisors revisionspåtegning    | 18 |
| Resultatopgørelse                             | 22 |
| Totalindkomstopgørelse                        | 22 |
| Balance                                       | 23 |
| Egenkapitalopgørelse                          | 24 |
| Noter   | 25 |
| Ordforklaring af forsikringstekniske begreber | 37 |

## Årsrapport 2021

Ulykkesforsikringsforbundet for  
 Dansk Søfart gensidigt forbund.  
 Amaliegade 33B, 2. sal · 1256 København K  
 ufds@ufds.dk · ufds.dk  
 Tlf +45 33 13 86 88  
 CVR nr. 67760719

Billeder i Årsrapporten 2021 er taget  
 på overfarten mellem Hundested/Rørvig  
 og Frederikshavn/Læsø.

Tak til alle, der har bidraget til rapporten.

## Forord

# Dannebrog er et kvalitetsflag

Et mere sikkert arbejdsmiljø til søs og en styrkelse af organisationen er de store overskrifter for UFDS i 2021, og begge dele er noget, som medlemmerne kan glæde sig over. Vi ser ind i et 2022, hvor arbejdet skal fortsættes.

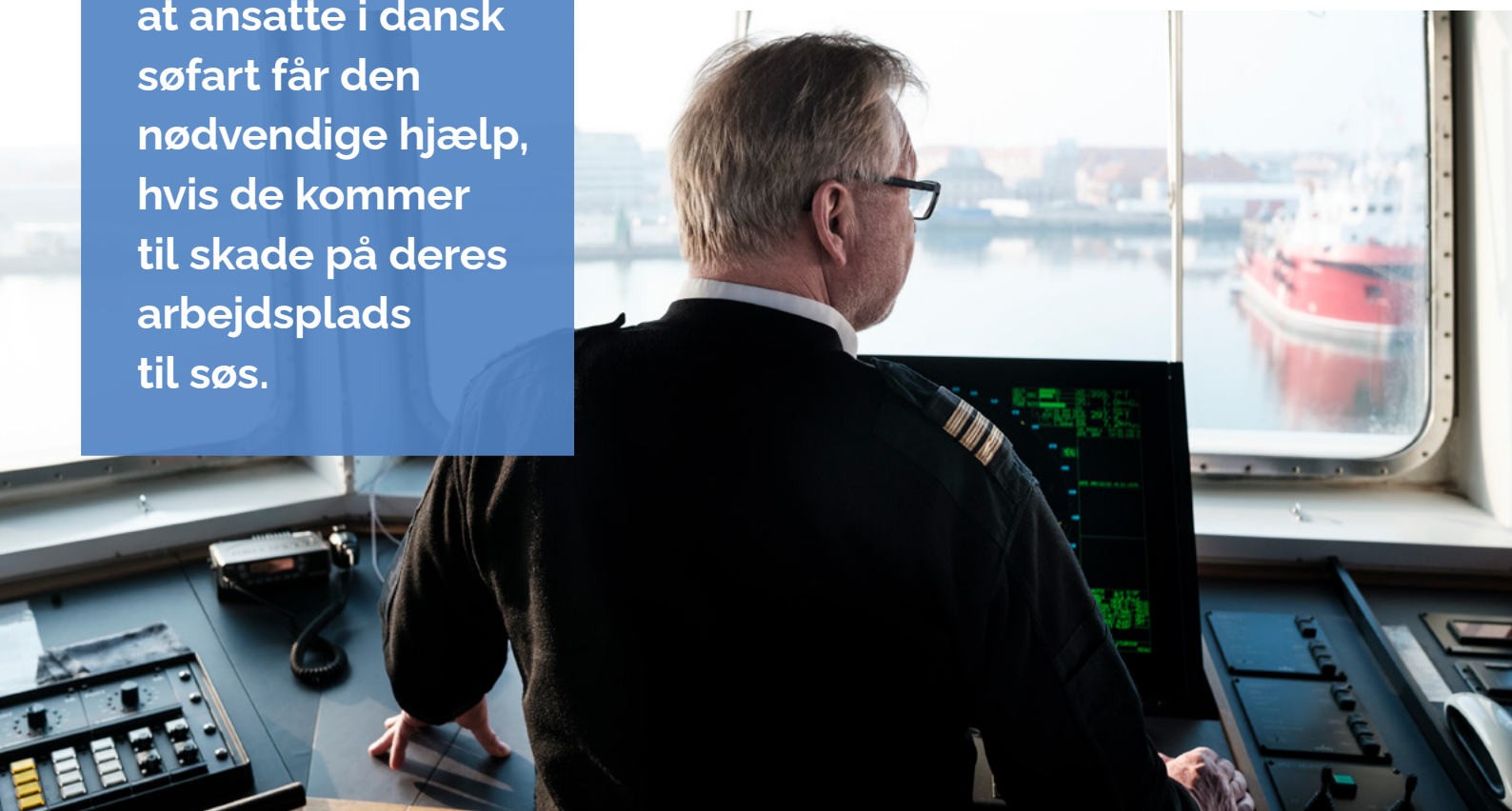
2021 bød på mange spændende udfordringer for Ulykkesforsikringsforbundet for Dansk Søfart med voksende aktivitet inden for Gods og Tank, flere nye medlemmer og et godt samlet resultat.

Som en af årets store nyheder på de interne linjer har vi valgt at indlede et samarbejde om bistand til skadebehandling og håndtering af policer med Danmarks største virksomhed inden for behandling af arbejdsskader, Sedgwick Leif Hansen A/S.

Med en lille organisation driver UFDS virksomhed i en kompleks og gennemreguleret industri, så samarbejdet skal ses som et vigtigt skridt for at styrke og effektivisere organisationen, så den har et endnu bredere fundament af kompetencer og ressourcer.

Vores ambition på kundebetjeningen er at vores kunder fortsat oplever at komme i kontakt med en organisation, der bliver drevet med branchens fællesskab for øje, så vi kan fastholde vores meget høje kundeloyalitet.

“ UFDS sikrer, at ansatte i dansk søfart får den nødvendige hjælp, hvis de kommer til skade på deres arbejdsplads til søs.



Vores dygtige medarbejdere vil stadig være til stede, nu suppleret af nye, kompetente kolleger fra Sedgwick Leif Hansen, klar til at hjælpe søfarende, der har været udsat for uheld på arbejdspladsen. Med adgang til yderligere ekspertise kan vi bistå vores kunder endnu bedre og mere omkostnings-effektivt.

En af de kernemedarbejdere, vores kunder kan komme i kontakt med, er socialrådgiver Luise Hougaard. Hun udviser på vegne af danske rederier den ansvarlighed og menneskelige omsorg over for de ansatte til søs, som er med til at gøre Dannebrog til et kvalitetsflag på verdenshavene.

Et sikkert arbejdsmiljø er en hjørnesten i enhver branche, og således også på søen, både når opgaverne udføres, og når der skal tages hånd om den skadelidte, efter uheldet har været ude – for en 100 procent garanti mod ulykker kan vi desværre aldrig give. I

den forbindelse understreges vigtigheden af rettidig anmeldelse af skader.

På kort sigt er nødvendige økonomiske rammer altafgørende for skadelidte. På længere sigt er det også vigtigt at komme bedst muligt tilbage på arbejdsmarkedet, og det er til gavn for både medarbejder og arbejdsgiver. Heldigvis har vi inden for de sidste to år set et ret væsentligt fald i antallet af indberettede skader.

Et lavere aktivitetsniveau i segmenterne Passager/Service og Offshore er uden tvivl en del af forklaringen på faldet, og vores egne data peger også på en forbedret sikkerhed.

Det er en glædelig udvikling, som vi håber fortsætter. Netop fokus på sikkerhed om bord og det sociale aspekt er der, hvor UFDS gør og fortsat vil gøre en forskel i dansk søfart ved at sætte en standard for proaktiv ansvarlighed, som Danmark som søfartsnation kan gå forrest med, uanset om det gælder forebyggelse eller håndtering af skader.



## Den Delegerede Forsamling

### — Formand



**Lars Henneberg**  
Head of Risk Management  
A.P. Møller-Mærsk A/S

### — Medlemmer udpeget af Danske Rederier



**Anne H. Steffensen**  
Administrerende direktør,  
Danske Rederier



**Casper Cleemann**  
Head of Claims,  
Hafnia Pools Pte Ltd



**Susanne Lynggaard Jensen**  
Global Head of Partner Sales  
& Service, Maersk Tankers



**Anders Frohn**  
Personalechef,  
ForSea Ferries A/S



**Lone Voigt Starris**  
General Counsel, advokat,  
Rohde Nielsen A/S



**Stefan Dirk Buch**  
Selvstændig konsulent



**Carsten Rousing**  
Skibsreder,  
Rederiet C. Rousing A/S



**Bjarne Raun Levin**  
Manager, Marine HR  
Maersk Line



**Søren Enemark**  
Chefkonsulent,  
Danske Rederier



**Dorte Rolf**  
Group General Counsel,  
Direktør  
J. Lauritzen A/S



**Pia Lindberg**  
Vice President, Accounting &  
Finance, Evergas A/S



**Vivi Dreyer Rindebæk**  
Ship Broker  
NH Towage



**Jørgen Folmer**  
Skibsreder,  
Rederiet H. Folmer & Co.



**Anne Mentz Hansen**  
Senior Claims Manager,  
TORM A/S

# Ledelse og revision

## — Bestyrelse



**Lars Henneberg**  
Formand



**Anne H. Steffensen**  
Næstformand



**Søren Enemark**  
Bestyrelsesmedlem



**Dorte Rolf**  
Bestyrelsesmedlem



**Stefan Dirk Buch**  
Bestyrelsesmedlem



**Jørgen Folmer**  
Bestyrelsesmedlem



**Susanne Lynggaard Jensen**  
Bestyrelsesmedlem

## — Administrerende direktør



**Jacob Munch**

## — Revision



**Anja Bjørnholt Lütchke**  
Statsautoriseret revisor, KPMG



**Henrik Barner Christiansen**  
Statsautoriseret revisor, KPMG

# Ledelsesberetning for **2021**

## Ulykkesforsikringsforbundets hovedaktivitet

Ulykkesforsikringsforbundet for Dansk Søfart (UFDS) blev oprettet i 1906 som et gensidigt selskab, der er ejet af de rederier, som tegner forsikringer i selskabet. Som forsikringssselskab for hele den danske maritime industri kan vi bistå vores medlemmer og klienter på en lang række områder.

- UFDS tilbyder lovpligtig arbejdsskadeforsikring af høj kvalitet og på et konkurrencedygtigt niveau til de ansatte til søs i rederierne i dansk søfart.
- UFDS er specialiseret og har et indgående kendskab til arbejdsgange, regler og procedurer omkring arbejdsskader inden for den maritime branche.
- UFDS sikrer, at ansatte i dansk søfart får den nødvendige hjælp, hvis de kommer til skade på deres arbejdsplads til søs.
- UFDS forsikrer alle typer af rederier fra de mindste til de helt store.

UFDS tilbyder også forsikring på arbejdsskadelignende vilkår til skibe under fremmedflag og en forsikring for arbejdsgiverens erstatningsansvar for tab og beskadigelse af en søfarendes ombordværende ejendele, jf. lov om søfarendes ansættelsesforhold (Sømandsloven) § 61. Disse forsikringer udgør dog en meget begrænset del af den samlede aktivitet.

## Væsentlige begivenheder i 2021

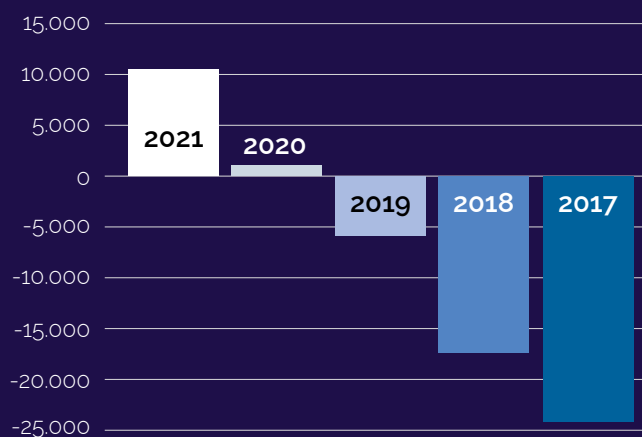
### Stigende rente og inflation

I 2021 steg både renten og inflationen løbende over året. Således er renten i 20 års-punktet steget med 55 basispunkter (0,55 procentpoint) fra slutningen af 2020 til slutningen af 2021, VA-tillægget (Volatility Adjustment) er steget med 26 basispunkter, mens forbrugerprisindekset CPI (Consumer Price Index) er steget 79 basispunkter.

UFDS har en langhalet forretning, hvor afgørelsen om erstatning typisk falder tre til fem år efter ulykken, og hvor en væsentlig del af erstatningen udbetales løbende frem mod pensionsalderen. Derfor er UFDS i særlig grad eksponeret over for ændringer i rente og inflation. Stigninger i renten gør hensættelserne mindre, mens de omvendt vokser på grund af øget inflation.

Derfor har UFDS dækket størstedelen af disse risici for på den måde at mindske en negativ påvirkning på årets resultat. Særligt den stigende inflation har dog øget solvenskapitalbehovet, og sammen med den opadgående rente har den øget volatiliteten og dermed også risikoen på investeringsaktiverne.

## Resultat før skat



Figur 1. Diagrammet viser resultat før skat de sidste fem år.

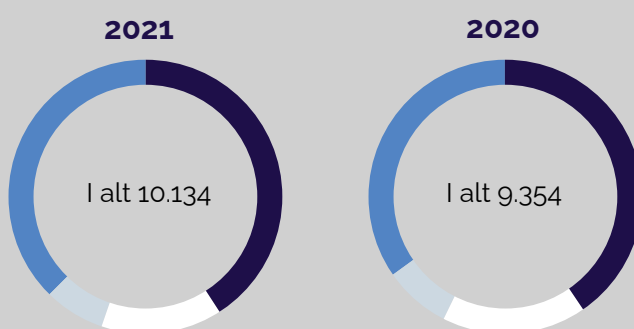




“ UFDS tilbyder lovpligtig arbejdsskadeforsikring af høj kvalitet og på et konkurrencedygtigt niveau til de ansatte til søs i rederierne i dansk søfart.

## Forhyringsdage på forskellige skibstyper

|         |                  |         |                  |
|---------|------------------|---------|------------------|
| ● 4.151 | Gods             | ● 3.797 | Gods             |
| ● 1.477 | Offshore/service | ● 1.575 | Offshore/service |
| ● 720   | Passager         | ● 715   | Passager         |
| ● 3.786 | Tank             | ● 3.267 | Tank             |



Tabellen viser forhyringsdage omregnet til mandår, idet der går 360 forhyringsdage til et mandår fordelt på typer af fartøj.

### Outsourcing

Bestyrelsen godkendte et oplæg til outsourcing i juni 2021, som indebar et strategisk samarbejde med Sedgwick Leif Hansen, hvortil UFDS har outsourcet skade- og policebehandling samt økonomifunktionerne. Der har været en onboarding-proces hen over efteråret, som blev afsluttet i januar 2022 med et godt resultat. UFDS' medarbejdere er overdraget til Sedgwick Leif Hansen, så vi sikrer kontinuitet og fastholder det høje serviceniveau over for vores medlemmer og de skadelidte.

### Covid-19

Corona pandemien har haft stort påvirkning på det omkringliggende samfund igennem hele 2021. UFDS har dog kun fået meget få anmeldelser om Covid-19-udbrud og har derfor ikke været så påvirket. Det skal bemærkes, at beskæftigelsen i særligt passagersegmentet ligesom i 2020 har været negativt påvirket.

### POEA-sagen for højesteret

Ankestyrelsen har fået bevilling til at prøve landsrettens afgørelse ved Højesteret, og sagen var berammet til august 2021, men blev udsat på grund af rigsretssagen mod Inger Støjberg. Sagen er nu

berammet til 19. april 2022. Udfaldet har ingen direkte økonomisk betydning for UFDS, men dog har den økonomisk og principiel betydning for de af vores medlemmer, der ansætter udenlandske søfarende.

### Konkurs i Alpha Insurance A/S

Som nævnt i årsrapporten for 2020 blev forsikringsselskabet Alpha Insurance A/S begæret konkurs 8. maj 2018. Lovforslaget fra 2020 om at overføre forpligtelsen på arbejdsskadeforsikringer til Skadesgarantifonden er vedtaget, så UFDS har kunnet indtægtsføre de afsatte fem millioner kroner til dækning af tab hos konkursboet. Lovforslaget har virkning fra 1. juli 2021 og har den konsekvens, at alle arbejdsgivere fra 1. januar 2022 fremadrettet skal betale et bidrag pr. fuldtidsansat.

### Udvikling i aktiviteter og økonomiske forhold

#### Antal forsikrede

UFDS har i 2021 konstateret en stigning i antal forsikrede. Stigningen er på 294.297

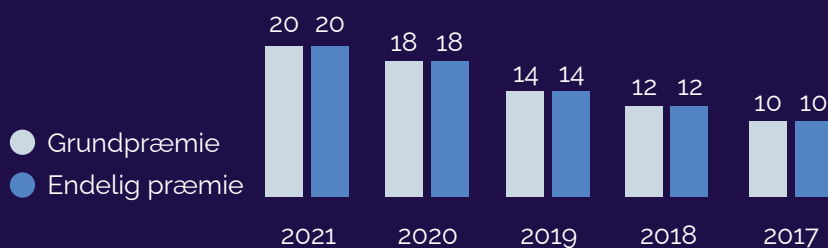
forhyringsdage i forhold til 2020 svarende til godt seks procent. Fremgangen er noteret i segmenterne Gods og Tank, mens Offshore/service og Passagerer omtrent er på niveau med 2020. Generelt har UFDS oplevet en nettotilgang af aktive fartøjer, og vi har derfor bevaret vores markedsposition.

#### Præmiens udvikling

Den endelige præmie for 2021 er fastsat til 20,00 kr. pr. dag, hvilket svarer til aconto-præmien fra sidste år. →



### Præmie pr. forhyringsdag



Tabellen viser de sidste fem års bruttopræmie per forhyringsdag i kroner, dels som oprindeligt annonceret grundpræmie og dels som endelig præmie.

UFDS' præmie anses, på trods af stigningerne i de forgangne år, for konkurrencedygtig i forhold til andre arbejdsskadesforsikringssekskabers præmieniveau. Release Call for 2021 er fastsat til 27 procent og forsikringsårene til og med 2014 anses for lukkede, jf. vedtægternes § 14, stk. 4.

#### Årets skader

Der er i alt anmeldt 470 skader i 2021, hvilket er en stigning på godt 12 procent i forhold til 2020, hvor der blev anmeldt 429 skader. Set i forhold til niveauet i de foregående år er det dog stadig en markant nedgang, og selvom det er nærliggende at pege på Covid-19 som forklaring på denne udvikling, hænger den givetvis også sammen med udviklingen af forhyringsdage pr. fareklasse. UFDS har desuden gjort en ekstra indsats for at sikre, at rederierne er klar over deres anmeldelsespligt.

Rederierne har igennem de seneste 10-15 år haft øget fokus på sikkerheden ombord, hvilket vi nu kan

aflæse direkte i skadesstatistikkerne. Det er særdeles glædeligt at se den positive udvikling i antallet af arbejdsskader. Det er blevet mere sikkert at færdes ombord på danske rederiers skibe til gavn for alle parter, såvel de ansatte søfolk som rederierne og UFDS.

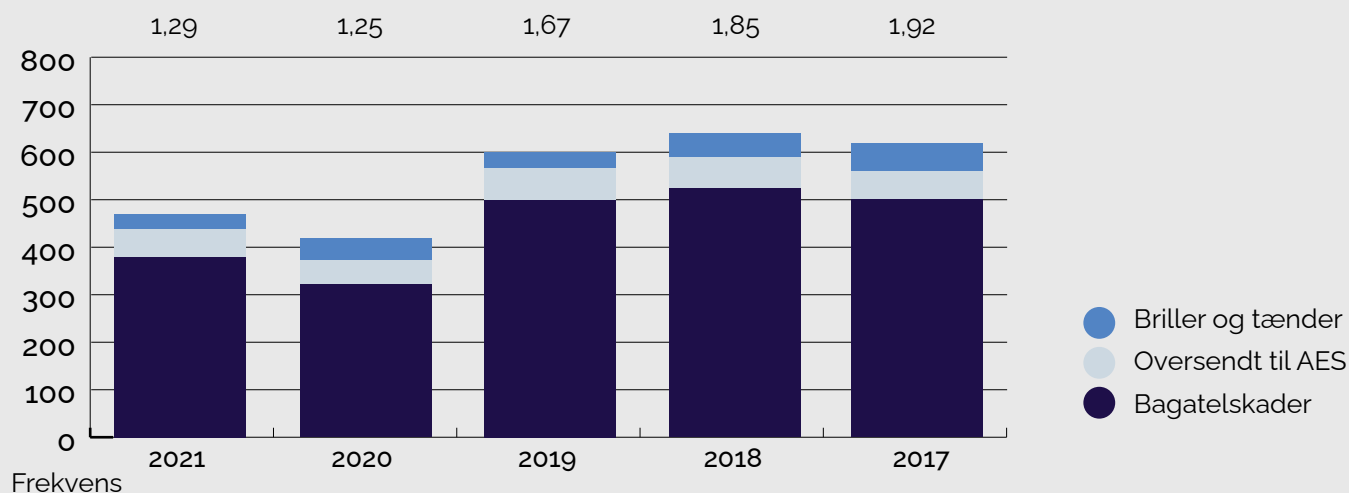
#### Forsikringsteknisk resultat

Det forsikringstekniske resultat i 2021 var et underskud på 10,7 mio. kr. mod et overskud på 9,2 mio. kr. året før. Det negative resultat er primært båret af en forøget inflationsforventning og øgede administrationsomkostninger som følge af investeringer i outsourcingaftalen.

#### Afløbsresultat

Afløbsresultatet er en gevinst på 13,2 mio. kr. brutto mod en afløbsgevinst på 10,4 mio. kr. brutto året før. Gevinsten skyldes primært en

## Antal skader



Tabellen viser antallet af anmeldte skader i året samt deres fordeling. Frekvens er udtryk for antal anmeldte skader per 10.000 forhyringsdage.



“ Rederierne har igennem de seneste 10-15 år haft øget fokus på sikkerheden ombord – det ses i skadesstatistikkerne.

revurdering af behovet for hensættelser til indtrufne men endnu ikke anmeldte skader (IBNR) og genoptagelser (IBNER) – primært på årgangene før 2017.

#### *Investeringsafkast*

Investeringsafkastet efter forrentning og kursregulering af forsikringsmæssige hensættelser viste et positivt resultat på 21,2 mio. kr. mod et negativt resultat på 8,2 mio. kr. året før. Dette resultat er særligt påvirket af rente- og kursregulering af de forsikringsmæssige hensættelser, der isoleret set har ført til et fald i de forsikringsmæssige hensættelser på 33,7 mio. kr. Dette er en direkte følge af den rentestigning, der har været igennem året. Heroverfor står et investeringsafkast (før forrentning og kursregulering af forsikringsmæssige hensættelser) på -12,5 mio. kr.

Nettokursreguleringen af investeringsaktiverne lander på -17,7 mio. kr., som bliver udgjort af kursregulering af obligationsbeholdningerne og renteafdækningskontrakterne på -28,2 mio. kr., mens aktiebeholdningen bidrager positivt med kursgevinster på 10,5 mio. kr.

#### *Skat*

Der er ikke indregnet skat af årets resultat, idet dette absorberes af fremførte, uudnyttede underskud fra tidligere år. Der er indregnet et skatteaktivt på 3,9 mio. kr., som er uændret i forhold til 2020.

#### *Årets resultat*

Årets resultat er et overskud før og efter skat på 10,5 mio. kr. Efter disponering af årets resultat udgør egenkapitalen 151 mio. kr.

Ledelsen anser årets resultat for tilfredsstillende i forhold til det budgetterede resultat for 2021, der var et overskud på 0,5 mio. kr. efter skat.

#### *Særlige risici*

UFDS' forretningsmodel med lange afløb af forpligtelserne er særlig følsom over for rente- og inflationsrisici. Endvidere kan ændringer i særlige forsikringsmæssige risici som følge af lovændringer og skelsættende højesteretsdomme påvirke UFDS' økonomiske position. Der henvises til note 17, hvor UFDS' risici er nærmere beskrevet.

#### *Kapitalforhold*

UFDS har pr. 31. december 2021 et anerkendt kapitalgrundlag på 199 mio. kr., som består af 151 mio. kr. i egenkapital og 48 mio. kr. supplerende kapital. Ultimo 2020 udgjorde kapitalgrundlaget 188,6 mio. kr., hvoraf de 48 mio. kr. var supplerende kapital.

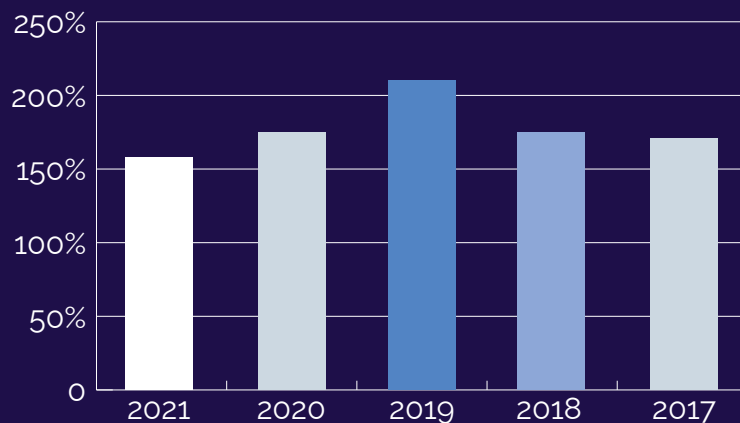
UFDS' solvenskapitalkrav udgør 125,9 mio. kr. pr. 31. december 2021 mod 107,6 mio. kr. ved udgangen af 2020. Stigningen i solvenskapitalkravet er dels drevet af en øget markedsrisiko som konsekvens af →



markedsudviklingen og dels en stigning i de forsikringsmæssige risici som konsekvens af de højere forsikringsmæssige hensættelser, der igen følger af de øgede diskonterings effekter (den stigende inflation). Solvensdækningen ultimo 2021 er således 158 procent. UFDS anvender standardmodellen i EU-Kommissionens delegerede forordning 2015/35 af 10. oktober 2014 til opgørelse af solvenskapitalkravet.

UFDS har som gensidig forsikringsforening mulighed for at regulere præmien bagudrettet, og Solvens II-forordningen giver mulighed for, at dette instrument kan indregnes som supplerende kapital ved opgørelsen af solvensdækningen. Bestyrelsens vurdering var, at det ville give et mere retvisende billede af solvenssituationen, hvis denne mulighed blev udnyttet, hvorfor UFDS i sensommeren 2019 ansøgte Finanstilsynet om mulighed for at indregne supplerende kapital. Ansøgningen var begrundet i UFDS' struktur og vedtægter, og blev godkendt af Finanstilsynet i december 2019. Godkendelsen dækker et beløb op til 48 mio. kr. og er

### Solvensdækning



ikke tidsbegrænset. Indregningen af supplerende kapital har øget UFDS solvens med netop 48 mio. kr. UFDS opfylder Finanstilsynets krav til solvens.

### *Følsomhedsoplysninger*

Oplysninger om UFDS' følsomhed over for rimeligt sandsynlige ændringer i relevante risikovariabler fremgår af [SFCR-rapporten](#), som findes på vores [hjemmeside](#).

I medfør af §126 g i lov om finansiel virksomhed skal UFDS hvert kvartal foretage analyser af, hvordan ændringer i væsentlige risici påvirker det af selskabet opgjorte kapitalgrundlag, solvenskapitalkrav og minimumskapitalkrav. Resultatet af denne analyse pr. balancedatoen kan ligeledes findes på vores [hjemmeside](#).

### *Forventet udvikling*

UFDS vil også i fremtiden fortsætte sin aktivitet og tegne lovpligtig arbejdsskade-forsikring for søfolk.

UFDS fokuserer hele tiden på at optimere og effektivisere vores drift for at kunne yde god dækning og service til konkurrencedygtige præmier.

UFDS forventer således en stigning i antallet af forsikrede på knap syv procent for 2022. Det bygger på en antagelse om, at Covid-19-restriktionerne er løst, og at passagersegmentet derfor vil nærme sig en beskæftigelsesgrad i nærheden af niveauet før pandemien ramte. Dertil kommer det faktum, at Danmark som flagstat har fremgang særligt for segmenterne Gods og Tank, og at UFDS vil fastholde sin markedsposition som rederiernes foretrukne arbejds-skadeforsikringsselskab.

UFDS er i gang med en proces med forskellige genforsikringsselskaber for at genforsikre en del af hensættelserne (Loss Portfolio Transfer- LPT) med henblik på at lette solvensbehovet.

For 2022 forventer UFDS et resultat omkring nul, hvilket dog afhænger meget af skadesudviklingen og udviklingen på de finansielle markeder. Det er fortsat bestyrelsens målsætning at øge egenkapitalen med 18 mio. kr. inden for tre til fem år. Det skal ses i lyset af de regulatoriske ændringer, vi forventer over de kommende år, som vil gøre det nødvendigt at styrke vores egenkapital yderligere, hvis vi skal fastholde målsætningen om solvensdækningsgrad på 180 procent.

### *Hændelser indtruffet efter regnskabsårets udløb*

Der er ikke indtruffet væsentlige hændelser efter regnskabsårets udløb.

### *Revisionsudvalg*

Udvalgets sammensætning er uforandret med Stefan D. Buch som formand. Stefan D. Buch er efter bestyrelsens vurdering det særligt kvalificerede bestyrelsesmedlem jævnfør kravene efter revisorlovens § 31.

### *Diversitet i bestyrelsen*

Målet om at tre af de syv generalforsamlingsvalgte bestyrelsesmedlemmer skal være fra det underrepræsenterede køn, blev opnået i 2018, og det ønsker foreningen at fastholde fremover. Da målet blev opfyldt, har UFDS ikke pligt til at opsætte et nyt. Derudover har bestyrelsen en god diversitet i uddannelse, alder og erfaring, som vi løbende vurderer.

### *Kønsrepræsentation i de øvrige ledelseslag*

UFDS har ikke en politik for kønsrepræsentationen i øvrige ledelseslag, idet sådanne ledelseslag ikke findes i organisationen. Kravet om en politik på området gælder desuden kun for selskaber med mere end 50 ansatte.



*Proaktiv skadesbehandling*

UFDS har tilknyttet en socialrådgiver, Luise Hougaard, hvis opgave er at være tovholder for de skadelidte og sikre, at de får den hjælp og støtte i UFDS, det primære sundhedssystem og jobcentret, som de har behov for og er berettiget til. Luise tager kontakt til skadelidte og spørger ind til, hvordan de har det, og om de har behov for hjælp til at komme godt videre og holde fast i arbejdsmarkedet.

I vores nyhedsbrev har vi bragt to historier, hvor det har været muligt for Luise at gøre en forskel. Det gælder både for [Birk, der vil tilbage på søen](#), og [Søren, der skulle have hjælp efter sin ulykke](#). Begge historier kan læses i deres fulde længde på [www.ufds.dk/da/om-ufds/nyheder](http://www.ufds.dk/da/om-ufds/nyheder).

**Bestyrelsens og direktionens ledelseshverv (direktion/bestyrelsesposter) uden for UFDS**

Ledelsesberetningen skal indeholde oplysninger om bestyrelsesmedlemmernes og direktionens ledelseshverv i erhvervsvirksomheder uden for Ulykkesforsikringsforbundet for Dansk Søfart:

*Bestyrelsen*

**Lars Henneberg** Administrerende direktør i Maersk Insurance A/S, bestyrelsesmedlem i Standard Club Ltd.

**Anne Hedensted Steffensen** Næstformand i DSB, bestyrelsesmedlem i Danmarks Nationalbanks Jubilæumsfond af 1968 og Danmarks Nationalbanks Pensionskasse under afvikling.

**Jørgen Jørgensen Folmer** Direktør i Firmaet Jørgen Folmer ApS, Firmaet Jørgen Folmer II ApS, H. Folmer & Co. (UK) ApS, H. Folmer & Co. I/S, JJF ApS, Jørgen Folmer A/S, Jørgen Holding ApS, Rederiet Folmer Invest II ApS, Rederiet Folmer Invest II ApS, Rederiet JJF A/S, Scanpow A/S, samt bestyrelsesmedlem i Jørgen Folmer A/S, Rederiet JJF A/S og Scanpow A/S.

**Stefan D. Buch** Bestyrelsesmedlem i Property Tech Investors ApS.


**Søren Enemark** Ingen ledelseshverv i erhvervsvirksomheder uden for UFDS.

**Dorte Rolf** Direktør i J. Lauritzen A/S og Lauritzen Invest A/S, Næstformand i Lauritzen Reefers A/S, samt bestyrelsesmedlem i Lauritzen Bulkshippers Ship Owner A/S.

**Susanne Lynggaard Jensen** Ingen ledelseshverv i erhvervsvirksomheder uden for UFDS.

*Direktionen*

**Jacob Munch** Ingen ledelseshverv i erhvervsvirksomheder uden for UFDS.



# Ledespåtegning

Bestyrelsen og direktionen har dags dato behandlet og godkendt årsrapporten for regnskabsåret 1. januar - 31. december 2021 for Ulykkesforsikringsforbundet for Dansk Søfart, Gensidigt Forbund.

Årsrapporten er aflagt i overensstemmelse med Lov om finansiel virksomhed og Ulykkesforsikringsforbundet for Dansk Søfarts vedtægter.

Det er vores opfattelse, at årsregnskabet giver et retvisende billede af Ulykkesforsikringsforbundet for Dansk Søfarts aktiver, passiver og finansielle stilling pr. 31. decem-

ber 2021 og resultatet af Ulykkesforsikringsforbundet for Dansk Søfarts aktiviteter for regnskabsåret 1. januar - 31. december 2021.

Ledelsesberetningen indeholder en retvisende redegørelse for udviklingen i Ulykkesforsikringsforbundet for Dansk Søfarts aktiviteter og økonomiske forhold samt en beskrivelse af de væsentligste risici og usikkerhedsfaktorer, som Ulykkesforsikringsforbundet for Dansk Søfart kan påvirkes af.

Årsrapporten indstilles til generalforsamlingens godkendelse.

København, 31. marts 2022

## Direktion

Jacob Munch

## Bestyrelse

Lars Henneberg  
Formand

Anne H. Steffensen  
Næstformand

Søren Enemark

Stefan D. Buch

Dorte Rolff

Jørgen Folmer

Susanne Lynggaard Jensen



# Den uafhængige revisors revisionspåtegning

## Til medlemmerne af Ulykkesforsikringsforbundet for Dansk Søfart, Gensidigt Forbund

### Konklusion

Det er vores opfattelse, at årsregnskabet giver et retvisende billede af virksomhedens aktiver, passiver og finansielle stilling pr. 31. december 2021 samt af resultatet af virksomhedens aktiviteter for regnskabsåret 1. januar – 31. december 2021 i overensstemmelse med lov om finansiell virksomhed.

Vores konklusion er konsistent med vores revisionsprotokollat til bestyrelsen og revisionsudvalget.

### Det reviderede regnskab

Ulykkesforsikringsforbundet for Dansk Søfart, Gensidigt Forbunds årsregnskab for regnskabsåret 1. januar-31. december 2021 omfatter resultatopgørelse, totalindkomstopgørelse, balance, egenkapitalopgørelse og noter, herunder anvendt regnskabspraksis. Regnskabet udarbejdes efter lov om finansiell virksomhed.

### Grundlag for konklusion

Vi har udført vores revision i overensstemmelse med internationale standarder om revision og de yderligere krav, der er gældende i Danmark.

Vores ansvar ifølge disse standarder og krav er nærmere beskrevet i revisionspåtegningens afsnit "Revisors ansvar for revisionen af årsregnskabet".

Det er vores opfattelse, at det opnåede revisionsbevis er tilstrækkeligt og egnet som grundlag for vores konklusion.

### Uafhængighed

Vi er uafhængige af virksomheden i overensstemmelse med International Ethics Standards Board for Accountants' internationale retningslinjer for revisorerets etiske adfærd (IESBA Code) og de yderligere krav, der er gældende i Danmark, ligesom vi har opfyldt vores øvrige etiske forpligtelser i henhold til disse regler og krav og IESBA Code.

Vi erklærer, efter vores bedste overbevisning, at vi ikke har udført forbudte ikke-revisionsydelser som omhandlet i artikel 5, stk. 1, i forordning (EU) nr. 537/2014, og at vi forblev uafhængige i udførelsen af den lovpligtige revision.

Vi blev første gang valgt som revisor for Ulykkesforsikringsforbundet for Dansk Søfart, Gensidigt Forbund den 11. april 2019 for regnskabsåret 2019. Vi er genvalgt årligt ved generalforsamlingsbeslutning uden afbrydelser i en samlet opgaveperiode på 3 år frem til og med regnskabsåret 1. januar – 31. december 2021.

### Centrale forhold ved revisionen

Centrale forhold ved revisionen er de forhold, der efter vores faglige vurdering var mest betydelige ved vores revision af regnskabet for regnskabsåret 2021. Disse →

## Centrale forhold ved revisionen

### Erstatningshensættelser og risikomargen

Erstatningshensættelserne og risikomargen udgør pr. 31. december 2021 henholdsvis 476,0 mio. kr. og 39,7 mio. kr. (31. december 2020: 443,1 mio. kr.).

Værdiansættelsen af disse forpligtelser er i høj grad baseret på skøn, da der kræves fastlæggelse af væsentlige forudsætninger med høj skønsmæssig usikkerhed, herunder skadeprocenter, skøn over hyppigheden samt skaders omfang. Forudsætningerne omfatter blandt andet:

- forventninger til fremtidig inflation og lønudvikling,
- forventninger til fremtidig inflation og lønudvikling,
- bedste skøn over fremtidige udbetalinger på indtrufne skader og deres forfaldstidspunkter.

Bestemmelse og brug af metode samt udførelse af beregningerne er ligeledes kompleks.

Værdiansættelse af erstatningshensættelser og risikomargen afhænger af fuldstændige og nøjagtige data, for så vidt angår omfang, antal og mønster af nuværende og tidligere erstatningskrav, eftersom de ofte benyttes til at danne grundlag for forventninger til fremtidige erstatningskrav. Såfremt data, der anvendes til beregning af erstatningshensættelserne og risikomargen, herunder som basis for skøn over primære forudsætninger, ikke er fuldstændige og nøjagtige, kan det have væsentlig indvirkning på værdiansættelsen af erstatningshensættelserne.

Som følge heraf har vi anset erstatningshensættelserne og risikomargen for at være et centralt forhold ved revisionen.

Ledelsen har nærmere beskrevet principper og forudsætninger for opgørelse af erstatningshensættelserne i note 1, Anvendt regnskabspraksis, samt note 4, Erstatningshensættelser, og note 17, Risikostyring.

## Hvordan vores revision adresserede forholdet

Med assistance fra vores aktuarer har vores revisionshandlinger blandt andet omfattet:

**Vurdering af kontrolmiljø:** Vurdering af governance omkring hensættelsesprocessen, herunder ledelsens involvering. Vores vurdering har omfattet en evaluering af kvalifikationerne og erfaringen hos de som er ansvarlige for at gennemgå hensættelser, ligesom vi gennemgik resultatet af gennemgangen ved at vurdere omfanget og dybden af de etablerede processer.

Vores evaluering af de anvendte metoder og de væsentligste forudsætninger gjorde det muligt for os at vurdere kvaliteten af virksomhedens hensættelsesproces.

**Test af kontroller:** Vi har foretaget vurdering og test af nøglekontroller, designet og implementeret til sikring af de i hensættelsesprocessen anvendte datas fuldstændighed og nøjagtighed inklusive nuværende og tidligere års hensættelsesdata.

Vores handlinger omfattede kontrol af afstemninger mellem data registreret i forsikringssystemer og data anvendt ved hensættelsesberegninger for kontrol af anvendte datas fuldstændighed og nøjagtighed.

Vi har endvidere testet kontroller relateret til værdiansættelsen af erstatningshensættelserne, og vi vurderede, hvorvidt disse kontroller blev udført i overensstemmelse med virksomhedens politikker og baseret på underliggende relevante skadesdata. Vi testede endvidere kontroller ved undersøgelse og genudførelse af virksomhedens egne afstemninger.

Vi sammenlignede stikprøvevist de fastsatte erstatningshensættelser til relevant dokumentation og afgørelser med henblik på at vurdere fastsættelsen af de individuelle erstatningshensættelser.

Vi har revideret processen og metoden for beregning af risikomargen og sammenholdt med relevant lovgivning

**Efterprøvning og uafhængig genberegning:** Vi udførte efterprøvning og uafhængig genberegning af erstatningshensættelser for brancher med størst risiko (arbejdsskade).

Efterprøvning af hensættelserne omfattede genberegning i vores interne hensættelsesværktøj ved anvendelse af de samme metoder og forudsætninger, som virksomheden har anvendt.

Uafhængig genberegning omfattede beregning af niveauet for hensættelser ved anvendelse af KPMG's egne parametre og forudsætninger.

**Brancheerfaring og benchmarking:** Vi vurderede de af selskabet anvendte forudsætninger, hensættelsesmetoder samt skøn over erstatninger ud fra de forventninger, som kunne baseres på virksomhedens historiske erfaringsgrundlag og under hensyntagen til aktuelle trends, benchmarking og vores branchespecifikke erfaringer, som også har omfattet evt. kommende lovgivning, der kunne få væsentlig indflydelse på erstatningsbeløb eller på hastigheden for udbetalinger.

forhold blev behandlet som led i vores revision af regnskabet som helhed og udformningen af vores konklusion herom. Vi afgiver ikke nogen særskilt konklusion om disse forhold.

### Udtalelse om ledelsesberetningen

Ledelsen er ansvarlig for ledelsesberetningen. Vores konklusion om årsregnskabet omfatter ikke ledelsesberetningen, og vi udtrykker ingen form for konklusion med sikkerhed om ledelsesberetningen. I tilknytning til vores revision af årsregnskabet er det vores ansvar at læse ledelsesberetningen og i den forbindelse overveje, om ledelsesberetningen er væsentligt inkonsistent med årsregnskabet eller vores viden opnået ved revisionen eller på anden måde synes at indeholde væsentlig fejlinformation.

Vores ansvar er derudover at overveje, om ledelsesberetningen indeholder krævede oplysninger i henhold til lov om finansiel virksomhed.

Baseret på det udførte arbejde er det vores opfattelse, at ledelsesberetningen er i overensstemmelse med årsregnskabet og er udarbejdet i overensstemmelse med kravene i lov om finansiel virksomhed. Vi har ikke fundet væsentlig fejlinformation i ledelsesberetningen.

### Ledelsens ansvar for årsregnskabet

Ledelsen har ansvaret for udarbejdelsen af et årsregnskab, der giver et retvisende billede i overensstemmelse med lov om finansiel virksomhed.

Ledelsen har endvidere ansvaret for den interne kontrol, som ledelsen anser for nødvendig for at udarbejde et årsregnskab uden væsentlig fejlinformation, uanset om denne skyldes besvigelser eller fejl.

Ved udarbejdelsen af årsregnskabet er ledelsen ansvarlig for at vurdere virksomhedens evne til at fortsætte driften; at oplyse om forhold vedrørende fortsat drift, hvor dette er relevant, samt at udarbejde årsregnskabet på grundlag af regnskabsprincippet om fortsat drift, medmindre ledelsen enten har til hensigt at likvidere virksomheden, indstille driften eller ikke har andet realistisk alternativ end at gøre dette.

### Revisors ansvar for revisionen af årsregnskabet

Vores mål er at opnå høj grad af sikkerhed for, om årsregnskabet som helhed er uden væsentlig fejlinformation, uanset om denne skyldes besvigelser eller fejl, og at afgive en revisionspåtegning med en konklusion.

Høj grad af sikkerhed er et højt niveau af sikkerhed, men er ikke en garanti for, at en revision, der udføres i overensstemmelse med internationale standarder om revision og de yderligere krav, der er gældende i Danmark, altid vil afdække væsentlig fejlinformation, når sådan findes. Fejlinformationer kan opstå som følge af besvigelser eller fejl og kan betragtes som væsentlige, hvis det med rimelighed kan forventes, at de enkeltvis eller samlet har indflydelse på de økonomiske beslutninger, som brugerne træffer på grundlag af årsregnskabet.

Som led i en revision, der udføres i overensstemmelse med internationale standarder om revision og de yderligere krav, der er gældende i Danmark, foretager vi faglige vurderinger og opretholder professionel skepsis under revisionen. Herudover:

- Identificerer og vurderer vi risikoen for væsentlig fejlinformation i årsregnskabet, uanset om denne skyldes besvigelser eller fejl, udformer og udfører revisionshandlinger som reaktion på disse risici samt opnår revisionsbevis, der er tilstrækkeligt og egnet til at danne grundlag for vores konklusion. Risikoen for ikke at opdage væsentlig fejlinformation forårsaget af besvigelser er højere end ved væsentlig fejlinformation forårsaget af fejl, idet besvigelser kan omfatte sammensværgelser, dokumentfalsk, bevidste udeladelser, vildledning eller tilsidesættelse af intern kontrol.

- Opnår vi forståelse af den interne kontrol med relevans for revisionen for at kunne udforme revisionshandlinger, der er passende efter omstændighederne, men ikke for at kunne udtrykke en konklusion om effektiviteten af virksomhedens interne kontrol.
- Tager vi stilling til, om den regnskabspraksis, som er anvendt af ledelsen, er passende, samt om de regnskabsmæssige skøn og tilknyttede oplysninger, som ledelsen har udarbejdet, er rimelige.
- Konkluderer vi, om ledelsens udarbejdelse af årsregnskabet på grundlag af regnskabsprincippet om fortsat drift er passende, samt om der på grundlag af det opnåede revisionsbevis er væsentlig usikkerhed forbundet med begivenheder eller forhold, der kan skabe betydelig tvivl om virksomhedens evne til at fortsætte driften. Hvis vi konkluderer, at der er en væsentlig usikkerhed, skal vi i vores revisionspåtegning gøre opmærksom på oplysninger herom i årsregnskabet eller, hvis sådanne oplysninger ikke er tilstrækkelige, modificere vores konklusion. Vores konklusioner er baseret på det revisionsbevis, der er opnået frem til datoen for vores revisionspåtegning. Fremtidige begivenheder eller forhold kan dog medføre, at virksomheden ikke længere kan fortsætte driften.
- Tager vi stilling til den samlede præsentation, struktur og indhold af årsregnskabet, herunder noteoplysningerne, samt om årsregnskabet afspejler de underliggende transaktioner og begivenheder på en sådan måde, at der gives et retvisende billede heraf.

Vi kommunikerer med den øverste ledelse om blandt andet det planlagte omfang og den tidsmæssige placering af revisionen samt betydelige revisionsmæssige observationer, herunder eventuelle betydelige mangler i intern kontrol, som vi identificerer under revisionen.

Vi afgiver også en udtalelse til den øverste ledelse om, at vi har opfyldt relevante etiske krav vedrørende uafhængighed, og oplyser den om alle relationer og andre forhold, der med rimelighed kan tænkes at påvirke vores uafhængighed og, hvor dette er relevant, anvendte sikkerhedsforanstaltninger eller handlinger foretaget for at eliminere trusler.

Med udgangspunkt i de forhold, der er kommunikeret til den øverste ledelse, fastslår vi, hvilke forhold der var mest betydelige ved revisionen af årsregnskabet for den aktuelle periode og dermed er centrale forhold ved revisionen. Vi beskriver disse forhold i vores revisionspåtegning, medmindre lov eller øvrig regulering udelukker, at forholdet offentliggøres, eller i de yderst sjældne tilfælde, hvor vi fastslår, at forholdet ikke skal kommunikeres i vores revisionspåtegning, fordi de negative konsekvenser heraf med rimelighed ville kunne forventes at veje tungere end de fordele, den offentlige interesse har af sådan kommunikation.

København, 31. marts 2022

KPMG

Statsautoriseret Revisionspartnerselskab

CVR-nr. 25 57 81 98

Henrik Barner Christiansen  
statsaut. revisor  
mne10778

Anja Bjørnholt Lüthcke  
statsaut. revisor  
mne26779

# Resultatopgørelse (t.kr)

|  | Note | 2021           | 2020           |
|--|------|----------------|----------------|
| Bruttopræmier  | 2.   | 66.105         | 61.802         |
| Afgivne forsikringspræmier   |      | -2.372         | -1.992         |
| Ændring i præmiehensættelser   |      | -2.021         | 3.771          |
| Ændring i fortjenstmargen og risikomargen  |      | -502           | -300           |
| <b>Præmieindtægter for egen regning</b>  |      | <b>61.210</b>  | <b>63.281</b>  |
| Udbetalte erstatninger   | 3.   | -27.834        | -41.904        |
| Modtaget genforsikring   |      | 4.581          | 0              |
| Ændring i erstatningshensættelser  | 4.   | -24.504        | 1.722          |
| Ændring i risikomargen   |      | -3.376         | -534           |
| Ændring i genforsikringsandel af erstatningshensættelser   |      | -4.581         | -2.623         |
| <b>Erstatningsudgifter for egen regning</b>  |      | <b>-55.714</b> | <b>-43.339</b> |
| Erhvervsomkostninger   |      | -259           | -208           |
| Administrationsomkostninger  | 5.   | -15.935        | -10.555        |
| <b>Forsikringsmæssige driftsomkostninger</b>   |      | <b>-16.194</b> | <b>-10.763</b> |
| <b>Forsikringsteknisk resultat</b>   |      | <b>-10.698</b> | <b>9.179</b>   |
| Renteindtægter og udbytter mv.   | 6.   | 7.257          | 5.147          |
| Kursreguleringer   | 7.   | -17.685        | 16.842         |
| Renteudgifter  | 8.   | -340           | -338           |
| Administrationsomkostninger i f.m. investeringsvirksomhed  |      | -1.743         | -3.056         |
| <b>Investeringsafkast</b>  |      | <b>-12.511</b> | <b>18.595</b>  |
| <b>Forrentning og kursregulering af forsikringsmæssige hensættelser</b>                          | 9.   | <b>33.673</b>  | <b>-26.763</b> |
| <b>Investeringsafkast efter forrentning og kursregulering af forsikringsmæssige hensættelser</b> |      | <b>21.162</b>  | <b>-8.168</b>  |
| <b>Resultat før skat</b>   |      | <b>10.464</b>  | <b>1.011</b>   |
| Skat   | 10.  | 0              | -498           |
| <b>Årets resultat</b>  |      | <b>10.464</b>  | <b>513</b>     |

# Totalindkomstopgørelse (t.kr)

|                            | 2021          | 2020       |
|----------------------------|---------------|------------|
| Årets resultat             | 10.464        | 513        |
| Anden totalindkomst        | 0             | 0          |
| <b>Anden totalindkomst</b> | <b>10.464</b> | <b>513</b> |

# Balance (t.kr)

| AKTIVER  | Note       | 2021           | 2020           |
|--|------------|----------------|----------------|
| Driftsmidler   | 11.        | 147            | 302            |
| <b>Materielle aktiver i alt</b>                                      |            | <b>147</b>     | <b>302</b>     |
| Investeringsforeningsandele  |            | 464.127        | 388.232        |
| Obligationer   |            | 154.706        | 140.118        |
| Afledte finansielle instrumenter                                     | 15.        | 10.871         | 0              |
| Indlån i kreditinstitutter   |            | 2.042          | 51.457         |
| <b>Andre finansielle investeringsaktiver i alt</b>                   | <b>12.</b> | <b>631.746</b> | <b>579.807</b> |
| <b>Investeringsaktiver i alt</b>                                     |            | <b>631.893</b> | <b>580.109</b> |
| Genforsikringsandel af erstatningshensættelser                       |            | 0              | 4.581          |
| Tilgodehavender hos forsikringstagere                                |            | 2.057          | 2.314          |
| Andre tilgodehavender  |            | 14.535         | 35.660         |
| <b>Tilgodehavender i alt</b>   |            | <b>16.592</b>  | <b>42.555</b>  |
| Aktuelle skatteaktiver   |            | 0              | 0              |
| Udskudt skat   | 13.        | 3.888          | 3.888          |
| Likvide beholdninger   |            | 42.570         | 31.026         |
| <b>Andre aktiver i alt</b>   |            | <b>46.458</b>  | <b>34.914</b>  |
| Tilgodehavende renter  |            | 287            | 525            |
| Andre periodeafgrænsningsposter                                      | 14.        | 1.475          | 4.260          |
| <b>Periodeafgrænsningsposter i alt</b>                               |            | <b>1.762</b>   | <b>4.785</b>   |
| <b>Aktiver i alt</b>   |            | <b>696.705</b> | <b>662.363</b> |
| <b>PASSIVER</b>  |            |                |                |
| Overført resultat  |            | 151.042        | 140.578        |
| <b>Egenkapital i alt</b>   |            | <b>151.042</b> | <b>140.578</b> |
| Præmiehensættelser   |            | -3.270         | -1.167         |
| Erstatningshensættelser  | 4.         | 475.976        | 443.102        |
| Risikomargen   |            | 39.703         | 35.826         |
| <b>Hensættelser til forsikrings- og investeringskontrakter i alt</b> |            | <b>512.409</b> | <b>477.761</b> |
| Gæld i forbindelse med direkte forsikring                            |            | 1.827          | 3.470          |
| Gæld til kreditinstitutter   |            | 10             | 29             |
| Afledte finansielle instrumenter                                     | 15.        | 18.088         | 29.647         |
| Anden gæld   |            | 13.314         | 10.878         |
| <b>Gæld i alt</b>  |            | <b>33.239</b>  | <b>44.024</b>  |
| Periodeafgrænsningsposter  |            | 15             | 0              |
| <b>Periodeafgrænsningsposter i alt</b>                               |            | <b>15</b>      | <b>0</b>       |
| <b>Passiver i alt</b>  |            | <b>696.705</b> | <b>662.363</b> |

# Egenkapitalopgørelse (t.kr)

|  | Note | 2021    | 2020    |
|--|------|---------|---------|
| Egenkapital primo                            |      | 140.578 | 140.065 |
| Effekt af ændring i anvendt regnskabspraksis |      | 0       | 0       |
| Årets resultat                               |      | 10.464  | 513     |
| Anden totalindkomst                          |      | 0       | 0       |

|                           |  |                |                |
|---------------------------|--|----------------|----------------|
| <b>Egenkapital ultimo</b> |  | <b>151.042</b> | <b>140.578</b> |
|---------------------------|--|----------------|----------------|

|   |     |
|---|-----|
| Kapital til dækning af solvenskapitalkrav | 16. |
| Risikostyring                             | 17. |
| Femårsoversigt                            | 18. |



# Noter

## 1. ANVENDT REGNSKABSPRAKSIS

Årsrapporten er udarbejdet efter reglerne i lov om finansiel virksomhed og Finanstilsynets bekendtgørelse om finansielle rapporter for forsikringsselskaber og tværgående pensionskasser.

### Ændring af anvendt regnskabspraksis

Den anvendte regnskabspraksis er ændret i forhold til sidste år, idet kursregulering af inflations swap nu medtages under *Ændring i erstatningshensættelser*, mod tidligere under *Kursreguleringer*. Ændringen betyder en forbedring af det forsikringstekniske resultat på 37,9 mio. kr. i 2021 (-11,6 i 2020) og tilsvarende en forværing af investeringsafkast.

Ændringen er resultat neutral og medfører ingen ændring af balanceposterne eller egenkapitalen. 5-års oversigten er tilpasset praksisændringen, ligesom sammenligningstallene for 2020 i resultatopgørelsen er tilpasset.

### Generelt om indregning og måling

I resultatopgørelsen indregnes alle årets indtægter i takt med, at de indtjenes, og omkostninger indregnes med de beløb, der vedrører regnskabsåret.

Aktiver indregnes i balancen, når det er sandsynligt, at fremtidige økonomiske fordele vil tilflyde UFDS, og aktivets værdi kan måles pålideligt.

Forpligtelser indregnes i balancen, når det er sandsynligt, at fremtidige økonomiske fordele vil fragå UFDS, og forpligtelsens værdi kan måles pålideligt.

Finansielle instrumenter og afledte finansielle instrumenter indregnes på handelsdagen.

Ved første indregning måles aktiver og forpligtelser til kostpris. Måling efter første

indregning sker som beskrevet for hver enkelt regnskabspost på næste side.

Ved indregning og måling tages hensyn til oplysninger, der fremkommer efter balancedagen, men inden årsrapporten aflægges, og som be- eller afkræfter forhold, der eksisterede på balancedagen.

Som målevaluta anvendes danske kroner. Fremmed valuta omregnes ved første indregning til danske kroner efter transaktionsdagens kurs.

### Usikkerhed ved indregning og måling

Ved udarbejdelsen af UFDS' regnskab er der anvendt skøn og vurderinger, som påvirker størrelsen af aktiver og forpligtelser og dermed resultatet af indeværende og kommende år.

Væsentlige skøn foretages i forbindelse med opgørelse af forsikringsmæssige hensættelser.

### Erstatningshensættelser

Hensættelser til indtrufne endnu ikke betalte skader afsættes som bedst mulige skøn ved udgangen af et givet år. På opgørelsestidspunktet er der ikke kendskab til alle nødvendige oplysninger, hvorfor der vil komme afvigelser mellem de faktiske erstatninger og de foretagne hensættelser i form af enten afløbstab (for lidt afsat) eller afløbsgevinster (for meget afsat).

Risikoen for afløb på hensættelser inden for arbejdsskade er betydelig. Erstatningshensættelserne kan blive påvirket i væsentlig grad af ændret lovgivning, domspraksis eller tilkendelsespraksis hos Arbejdsmarkedets Erhvervssikring. De seneste års afløbsresultater fremgår af femårsoversigten i note 18.

### Præmiehensættelser

Præmiehensættelsen indregnes med udgangspunkt i skøn over forventede fremtidige ud og indbetalinger for begivenheder i den resterende del af dækningsperioden. Der er en væsentlig usikkerhed og skønsmæssig vurdering involveret i fastlæggelsen heraf. Når præmiehensættelserne optræder negativt (debet) under passiverne, er det et udtryk →

for, at de tilbagediskonterede indbetalinger er større end de tilbagediskonterede udbetalinger. Der forventes altså et overskud for den restrede dækningsperiode.

### Resultatopgørelse

*Præmieindtægter* f.e.r. består af årets forfaldne bruttopræmier, ændring i præmiehensættelser og afgivne forsikringspræmier. Desuden indgår ændring i risikomargen fra præmier, mens fortjenstmargen er sat til nul, da der ikke budgetteres med fortjeneste på forsikringskontrakter. Alle UFDS' forsikringskontrakter udløber på balancetidspunktet. Bruttopræmier opføres med fradrag af ristornerede præmiebeløb, bonus og præmierabatter, der ydes forsikringstagere uafhængigt af skadesforløbet.

*Erstatningsudgifter* f.e.r. omfatter årets udbetalte erstatninger inklusive omkostninger til skadesbehand-

ling, ændring i erstatningshensættelser inklusive kursregulering af inflations swap og modtagen genforsikring samt ændring i genforsikringsandel af erstatninger. Desuden indgår ændring i risikomargen fra erstatninger.

### *Forsikringsmæssige driftsomkostninger*

omfatter omkostninger til administrationen af forsikringskontrakter, herunder omkostninger til personale, husleje, kontorhold samt afskrivninger.

*Renteindtægter og udbytte mv.* omfatter årets renter af obligationer og bankindeståender samt udbytter fra investeringsbeviser.

*Kursreguleringer* omfatter realiserede og urealiserede nettogevinster og -tab af



obligationer og investeringsbeviser, afledte finansielle instrumenter vedrørende rente samt valutakursreguleringer. Valutakursregulering indeholder værdiregulering, der kan henføres til valutakursforskelle ved omregning til danske kroner. Aktiver og passiver i fremmed valuta omregnes til danske kroner efter lukkekursen på balancedagen. Transaktioner i året omregnes til transaktionsdagens valutakurs, og såvel realiserede som urealiserede valutakursgevinster og -tab indregnes i resultatopgørelsen.

*Renteudgifter* vedrører finansielle poster samt kompensation til skadelidte, hvor udbetalingen har afventet en afgørelse i Ankestyrelsen.

*Administrationsomkostninger* i forbindelse med investeringsvirksomhed omfatter de omkostninger, der kan henføres til handel med og administration af investeringsaktiver.

*Forrentning og kursregulering* af forsikringsmæssige hensættelser er ændringer som følge af løbetidsforkortelse og ændring i den anvendte diskonterings-sats.

*Skat* indeholder den aktuelle skat og ændring af udskudt skat, der påhviler årets resultat.

## Balance

*Driftsmidler* måles til kostpris med fradrag af akkumulerede af- og nedskrivninger. I kostprisen medregnes omkostninger indtil det tidspunkt, hvor aktivet er klar til ibrugtagning. Der foretages lineære afskrivninger baseret på en forventet brugstid på 5 år for biler og 3 år for øvrige aktiver.

*Investeringsforeningsandele*, der er genstand for offentlig notering, måles til dagsværdi. Indregning sker på afregningsdagen.

Unoterede investeringsforeningsandele måles til skønnet dagsværdi.

*Obligationer* måles til dagsværdi på balancedagen, eller hvis en sådan ikke foreligger, en anden offentliggjort kurs, der svarer bedst hertil. Dagsværdi af udtrukne obligationer måles til nutidsværdi.

*Indlån* i kreditinstitutter er aftaleindskud og måles til dagsværdi.

*Afledte finansielle* instrumenter består af inflations-swaps til afdækning af inflationsrisikoen og renteswaps til afdækning af renterisikoen, og indregnes til dagsværdi på balancedagen. De indgåede swap aftaler vedrører dagsværdisikring af de indregnede forsikringsmæssige hensættelser og regulering af dagsværdien indregnes derfor i resultatopgørelsen.

Afledte finansielle instrumenter indregnes under andre tilgodehavender eller anden gæld.

*Tilgodehavender* indregnes til amortiseret kostpris, der sædvanligvis svarer til pålydende værdi med fradrag af nedskrivning til imødegåelse af forventede tab. Nedskrivninger til imødegåelse af tab opgøres efter en individuel vurdering af det enkelte tilgodehavende.

*Aktuelle skatteaktiver/-forpligtelser* vedrører betalt aconto skat og måles til pålydende værdi.

*Udskudt skat (skatteaktiv)* består af indregning af de midlertidige forskelle mellem regnskabsmæssige og skattemæssige værdier af aktiver og forpligtelser, hvor den skattemæssige værdi af aktiverne opgøres med udgangspunkt i den planlagte anvendelse af det enkelte aktiv og efter gældende skatteregler og skattesatser.

Skattemæssige underskud (skatteaktiver) medtages i opgørelsen af udskudt skat, hvis det er overvejende sandsynligt, at disse kan udnyttes i fremtidige overskud og kun med den værdi, hvortil de forventes udnyttet.

*Likvide beholdninger* består af beholdninger i fremmed valuta, der på balancedagen reguleres til balancedagens kurs svarende til kursen på seneste handelsdag.

*Periodeafgrænsningsposter* indregnet under aktiver omfatter afholdte omkostninger, der vedrører efterfølgende regnskabsår. Periodeafgrænsningsposter måles til kostpris.

### Forsikringsmæssige hensættelser

*Præmiehensættelser* fastsættes som de diskonterede cashflows, der efter bedste skøn må forventes at skulle betales i anledning af forsikringsbegivenheder, som må forventes at finde sted efter balancedagen, og som er dækket af de forsikringskontrakter, UFDS har indgået. Hensættelserne inklusive direkte og indirekte sags- og administrationsomkostninger.

*Erstatningshensættelser* omfatter beløb til dækning af senere udbetalinger og omkostninger for forsikringsbegivenheder indtruffet i regnskabsåret eller tidligere. Erstatningshensættelserne opgøres som summen af de beløb, som UFDS efter bedste skøn må forventes at skulle betale i anledning af forsikringsbegivenheder, som har fundet sted indtil balancedagen ud over de beløb, som allerede er betalt i anledning af sådanne begivenheder. Erstatningshensættelserne indeholder endvidere skønnede omkostninger til forventet skadesbehandling. Den del af erstatningshensættelserne, der er eller forventes at blive omsat til løbende ydelser, er reduceret med en forventet dødelighed, svarende til Finanstilsynets gældende benchmark for liv og pensionsselskaber.

Hensættelsen til løbende ydelser beregnes som fremtidige cashflows på baggrund af gældende kendelser i de konkrete sager, uanset at disse er midlertidige eller endelige.

Hensættelsen til uafgjorte sager (IBNR & RBNS) estimeres overordnet ved hjælp af statistiske metoder, som medtager data for betalte erstatninger/omkostninger og afgørelser om løbende ydelse,

frekvenser, sagsbehandlingstid, samt en individuel vurdering af alle åbne sager på balancedagen (RBNS).

Erstatningshensættelser diskonteres med EIOPA's offentliggjorte rentekurve med volatilitetsjustering (VA).

*Risikomargen* udgør det beløb, et selskab forventeligt vil skulle betale et andet forsikringsselskab for at overtage risikoen for at afviklingen af selskabets skadesforsikringskontrakter afviger fra de hensatte præmie- og erstatningsbeløb. Metode 2 i EIOPA's Guideline 62 anvendes til opgørelse af risikomargen.

*Fortjenstmargen* på balancen repræsenterer nutidsværdien på den endnu ikke indtjente fortjeneste på forsikringskontrakter. UFDS budgetterer ikke med fortjeneste på de igangværende forsikringskontrakter, hvorfor posten ikke er relevant.

### Gæld

*Gæld* i forbindelse med direkte forsikring er debitorer og består af gæld til redere og til skadelidte og måles til amortiseret kostpris, der normalt svarer til den nominelle værdi.

Gæld til kreditinstitutter vedrører bankkonti, og indregning sker til dagsværdi.

*Afledte finansielle instrumenter (gæld)* består af inflationsswaps til afdækning af inflationsrisikoen og renteswaps til afdækning af renterisikoen, og indregnes til dagsværdi på balancedagen.

*Anden gæld* omfatter kreditorer og lønrelaterede gældsposter. Gælden måles til amortiseret kostpris, der normalt svarer til den nominelle værdi.

**2. PRÆMIEINDTÆGTER F.E.R.**

|   | <b>Arbejdsskade-<br/>forsikring</b> | <b>Ansvars-<br/>forsikring</b> | <b>I alt<br/>2021</b> |
|---|-------------------------------------|--------------------------------|-----------------------|
| <b>Opkrævet bruttopræmie, Danmark *)</b>        | <b>66.017</b>                       | <b>88</b>                      | <b>66.105</b>         |
| Bruttopræmieindtægter                           | 63.494                              | 88                             | 63.582                |
| Bruttoerstatningsudgifter                       | -55.714                             | 0                              | -55.714               |
| Bruttodriftsomkostninger                        | -16.162                             | -32                            | -16.194               |
| Resultat af afgiven forretning                  | -2.372                              | 0                              | -2.372                |
| <b>Forsikringsteknisk resultat</b>              | <b>-10.754</b>                      | <b>56</b>                      | <b>-10.698</b>        |
| <b>2021</b>                                     |                                     |                                |                       |
| Antal skader                                    | 470                                 | 0                              | 470                   |
| Erstatninger gennemsnitlig                      | -29                                 | 0                              | -29                   |
| Erstatningsfrekvens af antal helårsbeskæftigede | 0,05                                | 0,00                           | 0,05                  |
| <b>2020</b>                                     |                                     |                                |                       |
| Antal skader                                    | 429                                 | 0                              | 429                   |
| Erstatninger gennemsnitlig                      | 11                                  | 0                              | 11                    |
| Erstatningsfrekvens af antal helårsbeskæftigede | 0,05                                | 0,00                           | 0,05                  |

Bruttoerstatningsudgifterne indeholder ikke udgifter til bekæmpelse og begrænsning af forventede fremtidige skader på eksisterende kontrakter.

\*) Jf. regnskabsbekendtgørelsen §113, stk 8, skal bruttopræmien fordeles efter risikoens geografiske beliggenhed. Ved fastlæggelse af beliggenhed anvendes definitionen i § 5 i Finanstilsynets bekendtgørelse om kongruens og lokalisering. Henset til strukturen af den danske handelsflåde vil eksponeringen befinde sig i internationalt farvande det meste af tiden og dernæst i andre landes farvand. Omvendt lægger vi til grund ved fastsættelse af risikoland, at det er danske selskaber, der tegner dansk, lovpligtig arbejdsskadeforsikring.

**3. UDBETALTE ERSTATNINGER**

|   | <b>2021</b>   | <b>2020</b>   |
|---|---------------|---------------|
| Erhvervsevnetabserstatning                | 12.487        | 16.408        |
| Forsørgertabserstatning                   | 1.835         | 2.732         |
| Løbende ydelse, i alt                     | 14.322        | 19.140        |
| Mén godtgørelse                           | 3.799         | 2.281         |
| Erhvervsevnetabserstatning                | 3.615         | 13.220        |
| Forsørgertabserstatning                   | 0             | 0             |
| Kapitalerstatninger, i alt                | 7.414         | 15.501        |
| Lægebehandling og erklæringer             | 1.504         | 1.616         |
| Udgifter til fællesrisiko, AES mv.        | 1.619         | 2.652         |
| Øvrige erstatningsudgifter, i alt         | 3.123         | 4.268         |
| Afholdte udgifter til skadeadministration | 2.975         | 2.995         |
| <b>Udbetalte erstatninger, i alt</b>      | <b>27.834</b> | <b>41.904</b> |

| 4. ERSTATNINGSHENSÆTTELSER                          | 2021           | 2020           |
|---|----------------|----------------|
| <b>Hensættelse til løbende ydelser</b>              |                |                |
| Primosaldo  | 214.462        | 237.112        |
| Løbetidsforkortelse og ændring i diskonteringsssats | -14.246        | 13.612         |
| Bruttoændring i erstatningshensættelse              | 15.940         | -36.262        |
| <b>Ultimosaldo</b>                                  | <b>216.156</b> | <b>214.462</b> |
| <b>Anden erstatningshensættelse</b>                 |                |                |
| Primosaldo  | 228.640        | 195.741        |
| Løbetidsforkortelse og ændring i diskonteringsssats | -15.303        | 9.993          |
| Bruttoændring i erstatningshensættelse              | 46.483         | 22.906         |
| <b>Ultimosaldo</b>                                  | <b>259.820</b> | <b>228.640</b> |
| <b>Erstatningshensættelser primo, i alt</b>         |                |                |
| Løbetidsforkortelse og ændring i diskonteringsssats | -29.549        | 23.605         |
| Bruttoændring i erstatningshensættelse              | 62.423         | -13.356        |
| <b>Erstatningshensættelser ultimosaldo, i alt</b>   | <b>475.976</b> | <b>443.102</b> |
| <b>Ændring i erstatningshensættelser</b>            |                |                |
| Bruttoændring i erstatningshensættelser             | 62.423         | -13.356        |
| Kursregulering af inflationsswap                    | -37.919        | 11.634         |
| <b>Ændring i erstatningshensættelser, i alt</b>     | <b>24.504</b>  | <b>-1.722</b>  |
| <b>Afløbsresultat</b>                               |                |                |
| Afløbsresultat brutto                               | 13.200         | 10.400         |
| Afløbsresultat netto                                | 13.200         | 7.777          |



**5. ADMINISTRATIONSOMKOSTNINGER****2021****2020****Personaleudgifter**

|                                       |              |              |
|---------------------------------------|--------------|--------------|
| Gager                                 | 3.873        | 4.149        |
| Pension                               | 322          | 407          |
| Udgifter til social sikring og lønsum | 742          | 862          |
| <b>I alt</b>                          | <b>4.937</b> | <b>5.418</b> |

**Omkostninger**

|  |               |              |
|--|---------------|--------------|
| Revisions-, aktuarhonorar og advokatomkostninger | 7.008         | 5.833        |
| It soft- og hardware samt konsulentbistand       | 6.191         | 2.908        |
| Øvrige omkostninger                              | 1.812         | 830          |
|  | <b>15.011</b> | <b>9.571</b> |

**Overført til skades- og investeringsadministration****-4.013****-4.434****Administrationsomkostninger, netto****15.935****10.555**

UFDS's gennemsnitlige antal heltidsbeskæftigede  
Som følge af outsourcing i november 2021 falder antal medarbejdere

5

6

**Direktion**

|             |              |              |
|-------------|--------------|--------------|
| Jacob Munch | <b>1.660</b> | <b>1.642</b> |
|-------------|--------------|--------------|

**Bestyrelse**

|   |            |            |
|---|------------|------------|
| Lars Henneberg, formand                       | 250        | 250        |
| Anne H. Steffensen, næstformand               | 125        | 125        |
| Jørgen Folmer                                 | 75         | 75         |
| Søren Enemark                                 | 75         | 75         |
| Dorte Rolf                                    | 75         | 75         |
| Stefan D. Buch, formand for revisionsudvalget | 125        | 125        |
| Susanne Lynggaard Jensen                      | 75         | 75         |
| <b>I alt</b>                                  | <b>800</b> | <b>800</b> |

Ansatte, hvis aktiviteter har væsentlig indflydelse på virksomhedens risikoprofil, udgøres af direktionen.

1

1

Der henvises til den lovpligtige, generalforsamlingsgodkendte lønpolitik på <http://ufds.dk/da/om-ufds/okonomi>.

Direktionens løn består af optjent fast løn inkl. pension.  
Bestyrelsen modtager ikke pension.

**Ydelser leveret af KPMG**

|                     |            |            |
|---------------------|------------|------------|
| Lovpligtig revision | 310        | 411        |
| Skatterådgivning    | 0          | 0          |
| Andre ydelser       | 0          | 0          |
| <b>I alt</b>        | <b>310</b> | <b>411</b> |

| 6. RENTEINDTÆGTER OG UDBYTTER           | 2021         | 2020         |
|---|--------------|--------------|
| Renteindtægt, obligationer              | 6.432        | 5.073        |
| Renteindtægt, øvrige                    | 825          | 74           |
| <b>Renteindtægter og udbytter i alt</b> | <b>7.257</b> | <b>5.147</b> |

| 7. KURSREGULERINGER                                 | 2021           | 2020          |
|---|----------------|---------------|
| Realiserede gevinster/tab på investeringsaktiver    | -5.293         | 3.195         |
| Urealiserede gevinster/tab på investeringsaktiver   | -12.392        | 14.377        |
| Valutakursgevinster/tab                             | 0              | -730          |
| <b>Gevinster/tab vedrørende investeringsaktiver</b> | <b>-17.685</b> | <b>16.842</b> |

| 8. RENTEUDGIFTER           | 2021       | 2020       |
|----------------------------|------------|------------|
| Renteudgifter, skadelidte  | 33         | 40         |
| Renteudgifter, andet       | 307        | 298        |
| <b>Renteudgifter i alt</b> | <b>340</b> | <b>338</b> |

| 9. FORRENTNING AF FORSIKRINGSMÆSSIGE HENSÆTTELSER    | 2021          | 2020           |
|--|---------------|----------------|
| Løbetidsforkortelse og ændring i diskonteringsssats: |               |                |
| Præmiehensættelser                                   | 4.124         | -3.158         |
| Erstatningshensættelser                              | 29.549        | -23.605        |
| <b>Kursgevinst/-tab vedrørende hensættelser</b>      | <b>33.673</b> | <b>-26.763</b> |

| 10. SKAT                               | 2021     | 2020        |
|--|----------|-------------|
| Aktuel skat                            | 0        | 0           |
| Ændring af udskudt skat                | 0        | -600        |
| Ændring af skatteprocent, udskudt skat | 0        | 0           |
| Ændring vedrørende tidligere år        | 0        | 102         |
| <b>Skat i alt</b>                      | <b>0</b> | <b>-498</b> |

|   |          |             |
|---|----------|-------------|
| <b>Effektiv skat</b>  |          |             |
| 22% af resultat før skat                                    | 0        | 0           |
| Tilbageholdt udbytteskat                                    | 0        | 0           |
| Permanente forskelle (fradragbegrænsning)                   | 0        | 0           |
| Bundfradrag, skat af permanente forskelle                   | 0        | 0           |
| Ændring vedrørende tidligere år                             | 0        | 102         |
| Effekt af nedskrivning af skatteaktiv, ændret skatteprocent | 0        | -600        |
| <b>Skat i alt</b>   | <b>0</b> | <b>-498</b> |

**11. MATERIELLE AKTIVER**

|                                 | <b>2021</b>  | <b>2020</b>  |
|---------------------------------|--------------|--------------|
| <b>Driftmidler:</b>             |              |              |
| Kostpris, primo                 | 5.082        | 5.068        |
| Tilgang i årets løb             | 0            | 14           |
|                                 | <b>5.082</b> | <b>5.082</b> |
| Akkumuleret afskrivning, primo  | 4.780        | 4.583        |
| Årets afskrivninger             | 155          | 197          |
| Akkumuleret afskrivning, ultimo | 4.935        | 4.780        |
| <b>Bogført værdi, ultimo</b>    | <b>147</b>   | <b>302</b>   |

**12. AKTIVER OG FORPLIGTIGELSER MÅLT TIL DAGSVÆRDI**

| <b>2021</b>                                     | <b>Level 1</b> | <b>Level 2</b> | <b>Level 3</b> | <b>I alt</b>   |
|---|----------------|----------------|----------------|----------------|
| Investeringsforeningsandele                     | 464.127        |                |                | 464.127        |
| Obligationer                                    | 154.706        |                |                | 154.706        |
| Afledte finansielle instrumenter                | 10.871         |                |                | 10.871         |
| Indlån i kreditinstitutter                      | 2.042          |                |                | 2.042          |
| Likvide beholdninger                            | 42.570         |                |                | 42.570         |
| Tilgodehavende renter                           | 287            |                |                | 287            |
| <b>Aktiver målt til dagsværdi i alt</b>         | <b>674.603</b> | <b>0</b>       | <b>0</b>       | <b>674.603</b> |
| Gæld til kreditinstitutter                      | -10            |                |                | -10            |
| Afledte finansielle instrumenter                |                | -18.088        |                | -18.088        |
| <b>Forpligtigelser målt til dagsværdi i alt</b> | <b>-10</b>     | <b>-18.088</b> | <b>0</b>       | <b>-18.098</b> |

| <b>2020</b>                                     | <b>Level 1</b> | <b>Level 2</b> | <b>Level 3</b> | <b>I alt</b>   |
|---|----------------|----------------|----------------|----------------|
| Investeringsforeningsandele                     | 388.232        |                |                | 388.232        |
| Obligationer                                    | 140.118        |                |                | 140.118        |
| Indlån i kreditinstitutter                      | 51.457         |                |                | 51.457         |
| Likvide beholdninger                            | 31.026         |                |                | 31.026         |
| Tilgodehavende renter                           | 525            |                |                | 525            |
| <b>Aktiver målt til dagsværdi i alt</b>         | <b>611.358</b> | <b>0</b>       | <b>0</b>       | <b>611.358</b> |
| Gæld til kreditinstitutter                      | -29            |                |                | -29            |
| Afledte finansielle instrumenter                |                | -29.647        |                | -29.647        |
| <b>Forpligtigelser målt til dagsværdi i alt</b> | <b>-29</b>     | <b>-29.647</b> | <b>0</b>       | <b>-29.676</b> |

| 13. UDSKUDT SKAT                       | 2021         | 2020         |
|--|--------------|--------------|
| Udskudt skat primo                     | 3.888        | 4.488        |
| Regulering vedrørende tidligere år     | 0            | 0            |
| Ændring af skatteprocent, udskudt skat | 0            | 0            |
| Årets bevægelser                       | 0            | -600         |
|  | <b>3.888</b> | <b>3.888</b> |
| <b>Specifikation af udskudt skat</b>   |              |              |
| Materielle anlægsaktiver               | 990          | 990          |
| Fremførbart underskud                  | 2.898        | 2.898        |
|  | <b>3.888</b> | <b>3.888</b> |
| Eventualaktiv udgør                    | 5.163        | 7.291        |

| 14. ANDRE PERIODEAFGRÆNSNINGER | 2021         | 2020         |
|--------------------------------|--------------|--------------|
| Forudbetalte erstatninger      | 875          | 3.688        |
| Forudbetalte omkostninger      | 600          | 572          |
|                                | <b>1.475</b> | <b>4.260</b> |

### 15. AFLEDTE FINANSIELLE INSTRUMENTER

Der var ved udgangen af 2021 indgået 9 inflationsswaps mod 10 i 2020 og 3 renteafdækningsswaps i begge år. Der knytter sig kun sædvanlige betingelser og vilkår for disse aftaler.

|                      | Hovedstol      | Bogført værdi  |
|----------------------|----------------|----------------|
| <b>2021</b>          |                |                |
| Udløb indenfor 5 år  | 58.760         | -365           |
| Udløb indenfor 15 år | 337.576        | -13.652        |
| Udløb indenfor 30 år | 92.000         | 6.801          |
|                      | <b>488.336</b> | <b>-7.217</b>  |
| <b>2020</b>          |                |                |
| Udløb indenfor 5 år  | 125.760        | -2.746         |
| Udløb indenfor 15 år | 191.008        | -11.243        |
| Udløb indenfor 30 år | 238.568        | -15.658        |
|                      | <b>555.336</b> | <b>-29.647</b> |

| 16. KAPITAL TIL DÆKNING AF SOLVENSKAPITALKRAV | 2021           | 2020           |
|---|----------------|----------------|
| Kapitalen fremkommer således:                 |                |                |
| Egenkapital                                   | 151.042        | 140.578        |
| Supplerende kapital                           | 48.000         | 48.000         |
| <b>Kapital til dækning af kapitalkrav</b>     | <b>199.042</b> | <b>188.578</b> |

## 17. RISIKOSTYRING

Bestyrelsen fastlægger rammerne for UFDS' risikostyring, mens den daglige ledelse løbende overvåger risici og sikrer, at rammerne overholdes. UFDS er påvirket af en række risici, som falder under følgende kategorier:

### Finansielle risici

UFDS' investeringer foretages i henhold til den af bestyrelsen besluttede og beskrevne investeringspolitik, som har til formål at sikre et solidt og stabilt afkast mod en begrænset risiko. Investeringspolitikken indeholder begrænsninger omkring sammensætningen af UFDS' investeringsaktiver.

De finansielle risici relaterer sig til risikoen for tab som følge af værdiændringer af UFDS' aktiver og passiver på grund af ændringer i markedsf forholdene, herunder ændringer i renter, inflation, aktiekurser, valutakurser og kreditspænd. Herudover har UFDS risici relateret til fremskaffelse af likviditet til at betale sine forpligtelser inden for en kort tidshorisont og risici for tab på, at en modpart misligholder sine betalingsforpligtelser.

De finansielle risici overvåges løbende, og der opstilles mål og foretages tests af, at UFDS kan modstå kursfald på aktier samt betydelige renteændringer. Likviditetsrisici er begrænset ved, at UFDS' investeringer er placeret i likvide børsnoterede værdipapirer. Modpartsrisikoen er begrænset, da hovedparten af UFDS' obligationsbeholdning består af stats- og realkreditobligationer med høj rating.

### Forsikringsmæssige risici

UFDS tegner alene arbejdsskadeforsikring inden for dansk søfart og ansvarsforsikring i form af løsøreforsikring på de søfarendes

personlige ejendele ombord. Andre typer af forsikringer kan ikke indtegnes, hvilket sikrer, at der ikke tegnes forsikringer med uønskede risici.

Erstatningsforpligtigelserne indeholder både fremtidige kontanterstatninger og løbende ydelser til pensionsalder henholdsvis død opgjort som forventede cashflow der tilbagediskonteres. Der er en risiko for, at antagelser og forudsætninger bag analyser og metoderne til opgørelsen af erstatningsforpligtelserne udvikler sig anderledes. Udvikling i den fremtidige pensionsalder, fremtidig inflationudvikling, fremtidig reallønsudvikling, afgørelsesmønster hos AES og den underliggende antagelse om skadesfrekvens og skadestørrelse er risici UFDS er eksponeret over for. For at minimere inflationsrisikoen indgår der i udformningen af investeringsstrategien overvejelser om inflationsstabilisering, og der tegnes inflationsafdækning (swap) baseret på pristalsudviklingen.

Til afdækning af risikoen ved enkeltstående skadesbegivenheder med flere tilskadekomne, som giver store tab, har UFDS tegnet reassurance til den type risici. Der pågår løbende risikoanalyser af afdækningsstrategien.

### Operationelle risici

UFDS har udarbejdet og implementeret forretningsgange og politikker, der medvirker til at minimere operationelle risici. Forretningsgange og politikker er afstemt efter UFDS' forretningsomfang, så der er en betryggende balance mellem risici og de indbyggede kontrolelementer.

### Forretningsmæssige risici

Forretningsmæssige risici omfatter strategiske risici, omdømmerisici og andre risici relateret til eksterne faktorer. UFDS følger nøje udviklingen inden for det marked, UFDS betjener, og tilstræber en god og ordentlig behandling af de sager, UFDS præsenteres for.

**18. FEMÅRSOVERSIGT****Hovedtal**

|   | <b>2021</b> | <b>2020*</b> | <b>2019*</b> | <b>2018*</b> | <b>2017*</b> |
|---|-------------|--------------|--------------|--------------|--------------|
| Bruttopræmieindtægter   | 63.582      | 65.273       | 60.727       | 42.605       | 49.095       |
| Bruttoerstatningsudgifter   | -55.714     | -29.082      | -40.716      | -37.119      | -83.392      |
| Forsikringsmæssige driftsomkostninger   | -16.194     | -10.763      | -9.397       | -9.427       | -8.440       |
| Resultat af afgiven forretning  | -2.372      | -4.615       | 6.124        | -1.028       | -1.573       |
| Forsikringsteknisk resultat   | -10.698     | 20.813       | 9.179        | -4.969       | -44.890      |
| Investeringsafkast efter forrentning og kursregulering af forsikringsmæssige hensættelser | 21.162      | -19.802      | -8.168       | -12.381      | 20.874       |
| Årets resultat  | 10.464      | 513          | -6.916       | -20.450      | -18.732      |
| Afløbsresultat, brutto  | 13.200      | 10.400       | 13.500       | 19.606       | -38.275      |
| Forsikringsmæssige hensættelser, i alt  | 512.409     | 477.761      | 467.291      | 444.086      | 451.207      |
| Forsikringsaktiver, i alt   | 2.057       | 6.895        | 13.602       | 3.335        | 10.602       |
| Egenkapital i alt   | 151.042     | 140.578      | 140.065      | 146.981      | 167.431      |
| Aktiver i alt   | 696.705     | 662.363      | 632.952      | 605.079      | 631.522      |

**Nøgletal**

|                                  |        |       |       |        |        |
|----------------------------------|--------|-------|-------|--------|--------|
| Bruttoerstatningsprocent         | 87,63  | 44,55 | 67,05 | 87,12  | 171,04 |
| Bruttoomkostningsprocent         | 25,47  | 16,49 | 15,47 | 22,13  | 17,19  |
| Combined ratio                   | 116,83 | 68,11 | 72,44 | 111,66 | 191,44 |
| Operating ratio                  | 116,83 | 68,11 | 72,44 | 111,66 | 191,44 |
| Relativt afløbsresultat          | 2,98   | 2,40  | 3,53  | 5,06   | -11,16 |
| Egenkapitalforrentning i procent | 7,18   | 0,37  | -4,82 | -13,01 | -10,60 |

\*Sammenligningstal er ændret i årene 2017-2020 som følge af ændring i regnskabspraksis. Se i øvrigt note 1.



# Ordforklaring af forsikringstekniske begreber

## Afgivne genforsikringspræmier

De præmier, som et forsikringselskab betaler til genforsikringselskaber med henblik på at opnå delvis dækning for sine forsikringsydelser (erstatninger/godtgørelser).

## Afløbsresultat

Afløbsresultatet er forskellen mellem a) erstatningshensættelserne i balancen ved regnskabsårets begyndelse, reguleret for valutaomregningsforskelle og diskonterings-effekter, og b) summen af de i regnskabsåret udbetalte erstatninger og den del af erstatningshensættelserne, der vedrører skader indtruffet i tidligere regnskabsår.

## Kapitalgrundlag

Den kapital et forsikringselskab kan benytte til at dække sit kapitalkrav med.

## Combined Ratio

Et nøgletal for rentabiliteten, der anvendes af et forsikringselskab til at vise, hvor stor en andel af præmieindtægten der anvendes til erstatninger, omkostninger samt genforsikring.

## Diskonteringseffekt

De forsikringsmæssige hensættelser er beregnet ved tilbagediskontering af fremtidige ydelser. Som følge heraf reduceres de forsikringsmæssige hensættelser.

## Fortjenstmargen

Den forventede, fremtidige indtjening på indgåede men endnu ikke udløbne forsikringsaftaler, det vil sige de forsikringsaftaler – der skal dækkes af præmiehensættelsen.

## IBNR (Incurred But Not Reported)

Hensættelse til indtrufne men ikke anmeldte sager.

## IBNER (Incurred But Not Enough Reported)

Hensættelse til fremtidig udvikling i sager, som er afgjorte, men som endnu ikke er endelig afregnet. Herunder genoptagelse.

## F.e.r. - For egen regning

Udtrykket anvendes, når et beløb er opgjort efter fradrag af genforsikringens andel.

## Operating Ratio

Et nøgletal, der viser effektiviteten af en virksomheds ledelse ved at sammenholde driftsudgift med omsætningen.

## RBNS (Registered But Not Settled)

Hensættelse til indtrufne, anmeldte, men ikke afgjorte sager og til tidligere afgjorte sager, der er genoptaget.

## Relativt afløbsresultat

Afløbsresultatet sat i forhold til primo erstatningshensættelser.

## Risikomargen

Den risikopræmie en tredjepart vil kræve for at overtage hensættelser inklusive den tilknyttede risiko. Der opgøres separate risikomargener for præmiehensættelsen og erstatningshensættelsen.

## Minimumskapitalkrav

Den minimumskapital som et forsikringselskab skal være i besiddelse af for at kunne bevare tilladelsen til at drive forsikringsvirksomhed.

## Solvensdækning

Nøgletal, som viser forholdet mellem kapitalgrundlag og kapitalkravet.



Ulykkesforsikringsforbundet  
for Dansk Søfart

