

Johnsen Papir-Industri A/S

CVR-nr. 20154349

Årsrapport 2012

Godkendt på selskabets generalforsamling den 05.03.2013.

Dirigent



Navn: Steen Johnsen

Indholdsfortegnelse

	<u>Side</u>
Virksomhedsoplysninger	1
Ledelsespåtegning	2
Den uafhængige revisors erklæringer	3
Ledelsesberetning	4
Anvendt regnskabspraksis	5
Resultatopgørelse for 2012	10
Balance pr. 31.12.2012	11
Egenkapitalopgørelse for 2012	13
Noter	14

Virksomhedsoplysninger

Virksomhed

Johnsen Papir-Industri A/S
Bakkehegnet 1-3
8500 Grenaa

CVR-nr.: 20154349
Hjemsted: Norddjurs
Regnskabsår: 01.01.2012 - 31.12.2012

Telefon: 87583000
Telefax: 87583001
Hjemmeside: www.johnsen.dk
E-mail: info@johnsen.dk

Bestyrelse

Finn M. Steffensen, formand
Steen Johnsen
Troels Møller

Direktion

Steen Johnsen

Revisor

Deloitte Statsautoriseret Revisionspartnerselskab
Arosgaarden, Åboulevarden 31
8100 Aarhus C

Ledespåtegning

Bestyrelsen og direktionen har dags dato behandlet og godkendt årsrapporten for regnskabsåret 01.01.2012 - 31.12.2012 for Johnsen Papir-Industri A/S.

Årsrapporten aflægges i overensstemmelse med årsregnskabsloven.

Det er vores opfattelse, at årsregnskabet giver et retvisende billede af selskabets aktiver, passiver og finansielle stilling pr. 31.12.2012 samt af resultatet af selskabets aktiviteter for regnskabsåret 01.01.2012 - 31.12.2012.

Ledelsesberetningen indeholder efter vores opfattelse en retvisende redegørelse for de forhold, beretningen omhandler.

Årsrapporten indstilles til generalforsamlingens godkendelse.


Grenaa, den 05.03.2013

Direktion



Steen Johnsen


Bestyrelse



Finn M. Steffensen
formand



Steen Johnsen



Troels Møller

Den uafhængige revisors erklæringer

Til kapitalejerne i Johnsen Papir-Industri A/S

Påtegning på årsregnskabet

Vi har revideret årsregnskabet for Johnsen Papir-Industri A/S for regnskabsåret 01.01.2012 - 31.12.2012, der omfatter anvendt regnskabspraksis, resultatopgørelse, balance, egenkapitalopgørelse og noter. Årsregnskabet udarbejdes efter årsregnskabsloven.

Ledelsens ansvar for årsregnskabet

Ledelsen har ansvaret for udarbejdelsen af et årsregnskab, der giver et retvisende billede i overensstemmelse med årsregnskabsloven. Ledelsen har endvidere ansvaret for den interne kontrol, som ledelsen anser for nødvendig for at udarbejde et årsregnskab uden væsentlig fejlinformation, uanset om denne skyldes besvigelser eller fejl.

Revisors ansvar

Vores ansvar er at udtrykke en konklusion om årsregnskabet på grundlag af vores revision. Vi har udført revisionen i overensstemmelse med internationale standarder om revision og yderligere krav ifølge dansk revisorlovgivning. Dette kræver, at vi overholder etiske krav samt planlægger og udfører revisionen for at opnå høj grad af sikkerhed for, om årsregnskabet er uden væsentlig fejlinformation.

En revision omfatter udførelse af revisionshandlinger for at opnå revisionsbevis for beløb og oplysninger i årsregnskabet. De valgte revisionshandlinger afhænger af revisors vurdering, herunder vurdering af risici for væsentlig fejlinformation i årsregnskabet, uanset om denne skyldes besvigelser eller fejl. Ved risikovurderingen overvejer revisor intern kontrol, der er relevant for virksomhedens udarbejdelse af et årsregnskab, der giver et retvisende billede. Formålet hermed er at udforme revisionshandlinger, der er passende efter omstændighederne, men ikke at udtrykke en konklusion om effektiviteten af virksomhedens interne kontrol. En revision omfatter endvidere vurdering af, om ledelsens valg af regnskabspraksis er passende, om ledelsens regnskabsmæssige skøn er rimelige samt den samlede præsentation af årsregnskabet.

Det er vores opfattelse, at det opnåede revisionsbevis er tilstrækkeligt og egnet som grundlag for vores konklusion.

Revisionen har ikke givet anledning til forbehold.

Konklusion

Det er vores opfattelse, at årsregnskabet giver et retvisende billede af selskabets aktiver, passiver og finansielle stilling pr. 31.12.2012 samt af resultatet af selskabets aktiviteter for regnskabsåret 01.01.2012 - 31.12.2012 i overensstemmelse med årsregnskabsloven.

Udtalelse om ledelsesberetningen


Vi har i henhold til årsregnskabsloven gennemlæst ledelsesberetningen. Vi har ikke foretaget yderligere handlinger i til-læg til den udførte revision af årsregnskabet.


Det er på denne baggrund vores opfattelse, at oplysningerne i ledelsesberetningen er i overensstemmelse med årsregnska-bet.

Aarhus, den 05.03.2013

Deloitte

Statsautoriseret Revisionspartnerselskab


Klaus Tvede-Jensen
statsautoriseret revisor


Morten Gade Steinmetz
statsautoriseret revisor

Ledelsesberetning

Hovedaktivitet

Johnsen Papirindustri fremstiller og leverer flag, flagguirlander og stofbannere. Løsningerne indgår ofte i de kampagneleverancer, som Johnsen Graphic Solutions øvrige ydelser også er en del af. Johnsen Papirindustri er Nordeuropas største producent af papirflag og lagerfører flag i flere størrelser og i mere end 100 nationaliteter.

Udvikling i aktiviteter og økonomiske forhold

Virksomheden er inde i en stærk udvikling, hvor det i et presset marked er lykkedes at tilføre en del nye eksport kunder og dermed skabe yderligere vækst.

Produktionsapparatet er i 2012 yderligere styrket, blandt andet med stor-format maskiner, hvilket resulterer i, at virksomheden kan holde konkurrenceevnen i et yderligere prispresset marked.

I mange virksomheders bestræbelser på at finde besparelser, men alligevel vække opsigt i butikkerne, passer Johnsen Papirindustri's promotion produkter godt ind. De giver kunderne mulighed for, på en prisbillig måde, effektivt at vække forbrugernes opmærksomhed.

Årsresultatet er tilfredsstillende, og en bekræftelse af forventet konsolidering.

Forventet udvikling

Det forventes at videreudbygge forhandlernettet i flere europæiske lande. Med et stærkt koncept og produktionsapparat, fremstår virksomhedens produktportefølje attraktivt for mange af de aktiviteter, som større brands foretager sig i deres markedsføring i retail-branchen. Det giver styrket tro på en fortsat vækst.

Begivenheder efter balancedagen

Der er fra balancedagen og frem til i dag ikke indtrådt forhold, som forrykker vurderingen af årsrapporten.

Anvendt regnskabspraksis

Regnskabsklasse

Årsrapporten er aflagt i overensstemmelse med årsregnskabslovens bestemmelser for regnskabsklasse B med tilvalg af enkelte bestemmelser for regnskabsklasse C.

Årsrapporten er aflagt efter samme regnskabspraksis som sidste år.

Generelt om indregning og måling

Aktiver indregnes i balancen, når det som følge af en tidligere begivenhed er sandsynligt, at fremtidige økonomiske fordele vil tilflyde selskabet, og aktivets værdi kan måles pålideligt.

Forpligtelser indregnes i balancen, når selskabet som følge af en tidligere begivenhed har en retlig eller faktisk forpligtelse, og det er sandsynligt, at fremtidige økonomiske fordele vil fragå selskabet, og forpligtelsens værdi kan måles pålideligt.

Ved første indregning måles aktiver og forpligtelser til kostpris. Måling efter første indregning sker som beskrevet for hver enkelt regnskabspost nedenfor.

Ved indregning og måling tages hensyn til forudsigelige risici og tab, der fremkommer, inden årsrapporten aflægges, og som be- eller afkræfter forhold, der eksisterede på balancedagen.

I resultatopgørelsen indregnes indtægter, i takt med at de indtjenes, mens omkostninger indregnes med de beløb, der vedrører regnskabsåret.

Omregning af fremmed valuta

Transaktioner i fremmed valuta omregnes ved første indregning til transaktionsdagens kurs. Tilgodehavender, gældsforpligtelser og andre monetære poster i fremmed valuta, som ikke er afregnet på balancedagen, omregnes til balancedagens valutakurs. Valutakursdifferencer, der opstår mellem transaktionsdagens kurs og kursen på henholdsvis betalingsdagen og balancedagen, indregnes i resultatopgørelsen som finansielle poster. Materielle og immaterielle anlægsaktiver, varebeholdninger og andre ikke-monetære aktiver, der er købt i fremmed valuta, omregnes til historiske kurser.

Ved indregning af udenlandske dattervirksomheder og associerede virksomheder, der er selvstændige enheder, omregnes resultatopgørelserne til gennemsnitlige valutakurser for månederne, som ikke afviger væsentligt fra transaktionsdagens kurser. Balanceposterne omregnes til balancedagens valutakurser. Goodwill betragtes som tilhørende den selvstændige udenlandske enhed og omregnes til balancedagens kurs. Kursdifferencer, der er opstået ved omregning af udenlandske dattervirksomheders egenkapital ved årets begyndelse til balancedagens valutakurser samt ved omregning af resultatopgørelser fra gennemsnitskurser til balancedagens valutakurser, indregnes direkte på egenkapitalen.

Anvendt regnskabspraksis

Kursregulering af mellemværender med selvstændige udenlandske dattervirksomheder, der anses for en del af den samlede investering i den pågældende dattervirksomhed, indregnes direkte på egenkapitalen.

Ved indregning af udenlandske dattervirksomheder, der er integrerede enheder, omregnes monetære aktiver og forpligtelser til balancedagens kurs. Ikke-monetære aktiver og forpligtelser omregnes til kursen på anskaffelsestidspunktet eller på tidspunktet for eventuelle efterfølgende op- eller nedskrivninger. Resultatopgørelsens poster omregnes til gennemsnitlige valutakurser for månederne, idet poster, som er afledt af ikke-monetære aktiver og forpligtelser, dog omregnes til historiske kurser gældende for de pågældende ikke-monetære poster.

Resultatopgørelsen

Bruttofortjeneste eller -tab

Bruttofortjeneste eller -tab omfatter nettoomsætning, vareforbrug samt eksterne omkostninger.

Nettoomsætning

Nettoomsætning ved salg af handelsvarer og færdigvarer indregnes i resultatopgørelsen, når levering og risikoovergang til køber har fundet sted. Nettoomsætning ved salg af tjenesteydelser indregnes i resultatopgørelsen når levering til køber har fundet sted. Nettoomsætning indregnes eksklusive moms, afgifter og rabatter i forbindelse med salget og måles til salgsværdien af det fastsatte vederlag.

Ændring i lagre af færdigvarer og varer under fremstilling

Ændring i lagre af færdigvarer og varer under fremstilling omfatter regnskabsårets formindskelser eller forøgelse af lagre af færdigvarer og varer under fremstilling. I posten indgår sædvanlige nedskrivninger af de pågældende lagerbeholdninger. Ændringer i råvarelagre indgår i posten omkostninger til råvarer og hjælpematerialer.

Andre eksterne omkostninger

Andre eksterne omkostninger omfatter omkostninger, der vedrører virksomhedens primære aktiviteter, herunder lokaleomkostninger, kontorholdsomkostninger, salgsfremmende omkostninger mv. I posten indgår endvidere nedskrivninger af tilgodehavender indregnet under omsætningsaktiver.

Personaleomkostninger

Personaleomkostninger omfatter løn og gager såvel som omkostninger til social sikring, pensioner o.l. for virksomhedens medarbejdere.

Af- og nedskrivninger

Af- og nedskrivninger af materielle og immaterielle anlægsaktiver består af regnskabsårets af- og nedskrivninger opgjort ud fra henholdsvis de fastsatte restværdier og brugstider for de enkelte aktiver og gennemførte nedskrivningstest og af gevinster og tab ved salg af materielle og immaterielle anlægsaktiver.

Anvendt regnskabspraksis

Andre finansielle indtægter

Andre finansielle indtægter består af renteindtægter fra banker.

Andre finansielle omkostninger

Andre finansielle omkostninger består af renteomkostninger, herunder renteomkostninger fra gæld til tilknyttede virksomheder.

Skat

Årets skat, der består af årets aktuelle skat og ændring af udskudt skat, indregnes i resultatopgørelsen med den del, der kan henføres til årets resultat, og direkte på egenkapitalen med den del, der kan henføres til posteringer direkte på egenkapitalen.

Selskabet er sambeskattet med moderselskabet og alle moderselskabets øvrige danske dattervirksomheder. Den aktuelle danske selskabsskat fordeles mellem de sambeskattede virksomheder i forhold til disses skattepligtige indkomster (fuld fordeling med refusion vedrørende skattemæssige underskud).

Balancen

Immaterielle rettigheder mv.

Immaterielle rettigheder mv. omfatter erhvervede immaterielle rettigheder.

Erhvervede immaterielle rettigheder måles til kostpris med fradrag af akkumulerede afskrivninger.

Materielle anlægsaktiver

Produktionsanlæg og maskiner samt andre anlæg, driftsmateriel og inventar måles til kostpris med fradrag af akkumulerede af- og nedskrivninger.

Kostprisen omfatter anskaffelsesprisen, omkostninger direkte tilknyttet anskaffelsen og omkostninger til klarlægning af aktivet indtil det tidspunkt, hvor aktivet er klar til at blive taget i brug. For finansielt leasede aktiver udgør kostprisen den laveste værdi af dagsværdien af aktivet og nutidsværdien af de fremtidige leasingydelse.

Afskrivningsgrundlaget er kostpris med fradrag af forventet restværdi efter afsluttet brugstid. Der foretages lineære afskrivninger baseret på følgende vurdering af aktivernes forventede brugstider:

Produktionsanlæg og maskiner	5-8 år
Andre anlæg, driftsmateriel og inventar	3-8 år
Indretning af lejede lokaler	3-5 år

Materielle anlægsaktiver nedskrives til genindvindingsværdi, hvis denne er lavere end den regnskabsmæssige værdi.

Anvendt regnskabspraksis

Tilgodehavender

Tilgodehavender måles til amortiseret kostpris, der sædvanligvis svarer til nominel værdi, med fradrag af nedskrivninger til imødegåelse af forventede tab.

Varebeholdninger

Varebeholdninger måles til kostpris, opgjort efter FIFO-metoden, eller nettorealisationsværdi, hvor denne er lavere.

Kostprisen for handelsvarer, råvarer og hjælpematerialer omfatter anskaffelsesprisen med tillæg af hjemtagelsesomkostninger. Kostprisen for fremstillede varer og varer under fremstilling omfatter omkostninger til råvarer, hjælpematerialer og direkte løn samt indirekte produktionsomkostninger.

Nettorealisationsværdi for varebeholdninger opgøres som forventet salgspris med fradrag af færdiggørelsesomkostninger og omkostninger, der skal afholdes for at effektuere salget.

Udbytte

Udbytte indregnes som en gældsforpligtelse på tidspunktet for vedtagelse på generalforsamlingen. Det foreslåede udbytte for regnskabsåret vises som en særskilt post i egenkapitalen.

Udskudt skat

Udskudt skat indregnes af alle midlertidige forskelle mellem regnskabsmæssige og skattemæssige værdier af aktiver og forpligtelser, hvor den skattemæssige værdi af aktiverne opgøres med udgangspunkt i den planlagte anvendelse af det enkelte aktiv.

Udskudte skatteaktiver, herunder skatteværdien af fremførselsberettigede, skattemæssige underskud, indregnes i balancen med den værdi, aktivet forventes at kunne realiseres til, enten ved modregning i udskudte skatteforpligtelser eller som nettoskatteaktiver.

Finansielle leasingforpligtelser

Leasingforpligtelser vedrørende finansielt leasede aktiver indregnes i balancen som gældsforpligtelser og måles på tidspunktet for indgåelse af kontrakten til nutidsværdien af de fremtidige leasingydelser. Efter første indregning måles leasingforpligtelserne til amortiseret kostpris. Forskellen mellem nutidsværdien og den nominelle værdi af leasingydelserne indregnes i resultatopgørelsen over kontraktens løbetid som en finansiell omkostning.

Operationelle leasingaftaler

Leasingydelser vedrørende operationelle leasingaftaler indregnes lineært i resultatopgørelsen over leasingperioden.

Anvendt regnskabspraksis

Andre finansielle forpligtelser

Andre finansielle forpligtelser måles til amortiseret kostpris, der sædvanligvis svarer til nominel værdi.

Skyldig og tilgodehavende selskabsskat

Aktuelle skatteforpligtelser eller tilgodehavende aktuel skat indregnes i balancen opgjort som beregnet skat af årets skattepligtige indkomst, der er reguleret for betalt acontoskat.

Resultatopgørelse for 2012

	<u>Note</u>	<u>2012 kr.</u>	<u>2011 kr.</u>
Bruttofortjeneste		4.354.499	3.917.611
Personaleomkostninger	1	(3.351.824)	(3.121.764)
Af- og nedskrivninger		<u>(479.955)</u>	<u>(635.069)</u>
Driftsresultat		522.720	160.778
Andre finansielle indtægter	2	53.239	830
Andre finansielle omkostninger	3	<u>(139.039)</u>	<u>(145.449)</u>
Resultat af ordinære aktiviteter før skat		436.920	16.159
Skat af ordinært resultat	4	<u>(118.165)</u>	<u>(4.195)</u>
Årets resultat		<u>318.755</u>	<u>11.964</u>
 Forslag til resultatdisponering			
Udbytte for regnskabsåret indregnet under egenkapitalen		330.000	15.000
Overført resultat		<u>(11.245)</u>	<u>(3.036)</u>
		<u>318.755</u>	<u>11.964</u>

Balance pr. 31.12.2012

	<u>Note</u>	<u>2012 kr.</u>	<u>2011 kr.</u>
Erhvervede lignende rettigheder		174.851	274.770
Immaterielle anlægsaktiver	5	174.851	274.770
Produktionsanlæg og maskiner		941.528	1.164.221
Andre anlæg, driftsmateriel og inventar		177.117	244.232
Indretning af lejede lokaler		27.734	64.712
Materielle anlægsaktiver	6	1.146.379	1.473.165
Andre tilgodehavender		727.500	582.000
Finansielle anlægsaktiver		727.500	582.000
Anlægsaktiver		2.048.730	2.329.935
Fremstillede varer og handelsvarer		2.301.785	2.537.993
Varebeholdninger		2.301.785	2.537.993
Tilgodehavender fra salg og tjenesteydelser		1.028.583	1.358.628
Tilgodehavender hos tilknyttede virksomheder		708.891	0
Andre tilgodehavender		90.640	103.100
Tilgodehavender		1.828.114	1.461.728
Omsætningsaktiver		4.129.899	3.999.721
Aktiver		6.178.629	6.329.656

Balance pr. 31.12.2012

	<u>Note</u>	<u>2012 kr.</u>	<u>2011 kr.</u>
Virksomhedskapital		500.000	500.000
Overført overskud eller underskud		1.208.799	1.220.044
Forslag til udbytte for regnskabsåret		330.000	15.000
Egenkapital		<u>2.038.799</u>	<u>1.735.044</u>
Udskudt skat		125.230	161.050
Hensatte forpligtelser		<u>125.230</u>	<u>161.050</u>
Finansielle leasingforpligtelser		323.212	570.672
Kreditinstitutter i øvrigt		0	47.975
Langfristede gældsforpligtelser	7	<u>323.212</u>	<u>618.647</u>
Kortfristet del af langfristede gældsforpligtelser	7	284.272	335.000
Kreditinstitutter i øvrigt		2.015.930	2.039.297
Leverandører af varer og tjenesteydelser		858.888	658.116
Gæld til tilknyttede virksomheder		0	232.683
Gæld til associerede virksomheder		0	14.375
Skyldig selskabsskat		153.985	9.611
Anden gæld	8	378.313	525.833
Kortfristede gældsforpligtelser		<u>3.691.388</u>	<u>3.814.915</u>
Gældsforpligtelser		<u>4.014.600</u>	<u>4.433.562</u>
Passiver		<u>6.178.629</u>	<u>6.329.656</u>
Ikke-indregnede leje- og leasingforpligtelser	9		
Eventualforpligtelser	10		
Pantsætninger og sikkerhedsstillelser	11		
Ejerforhold	12		
Koncernforhold	13		

Egenkapitalopgørelse for 2012

	Virksom- hedskapital kr.	Overført overskud eller under- skud kr.	Forslag til udbytte for regnskabs- året kr.	I alt kr.
Egenkapital primo	500.000	1.220.044	15.000	1.735.044
Udbetalt udbytte	0	0	(15.000)	(15.000)
Årets resultat	0	(11.245)	330.000	318.755
Egenkapital ultimo	500.000	1.208.799	330.000	2.038.799

Noter

	2012	2011
	kr.	kr.
1. Personaleomkostninger		
Gager og løn	3.178.400	2.927.181
Pensioner	132.062	144.785
Andre omkostninger til social sikring	41.362	49.798
	3.351.824	3.121.764
	2012	2011
	kr.	kr.
2. Andre finansielle indtægter		
Finansielle indtægter fra tilknyttede virksomheder	51.900	0
Renteindtægter i øvrigt	1.339	830
	53.239	830
	2012	2011
	kr.	kr.
3. Andre finansielle omkostninger		
Finansielle omkostninger fra tilknyttede virksomheder	7.215	16.800
Renteomkostninger i øvrigt	131.824	128.649
	139.039	145.449
	2012	2011
	kr.	kr.
4. Skat af ordinært resultat		
Aktuel skat	153.985	9.611
Ændring af udskudt skat	(35.820)	(5.416)
	118.165	4.195

Noter

	Erhvervede lignende ret- tigheder kr.		
5. Immaterielle anlægsaktiver			
Kostpris primo			299.751
Kostpris ultimo			299.751
Af- og nedskrivninger primo			(24.981)
Årets afskrivninger			(99.919)
Af- og nedskrivninger ultimo			(124.900)
Regnskabsmæssig værdi ultimo			174.851
	Produktions- anlæg og maskiner kr.	Andre anlæg, driftsmateriel og inventar kr.	Indretning af lejede lokaler kr.
6. Materielle anlægsaktiver			
Kostpris primo	4.693.746	386.279	184.075
Tilgange	53.250	0	0
Kostpris ultimo	4.746.996	386.279	184.075
Af- og nedskrivninger primo	(3.529.527)	(142.046)	(119.363)
Årets afskrivninger	(275.941)	(67.116)	(36.978)
Af- og nedskrivninger ultimo	(3.805.468)	(209.162)	(156.341)
Regnskabsmæssig værdi ultimo	941.528	177.117	27.734
Ikke-ejede aktiver	628.565	107.111	0
	Forfald inden 12 måneder 2011 kr.	Forfald inden 12 måneder 2012 kr.	Forfald efter 12 måneder 2012 kr.
7. Langfristede gældsforpligtelser			
Finansielle leasingforpligtelser	225.000	246.480	323.212
Kreditinstitutter i øvrigt	110.000	37.792	0
	335.000	284.272	323.212

Noter

	<u>2012</u> kr.	<u>2011</u> kr.
8. Anden gæld		
Moms og afgifter	0	135.788
Skyldig løn, A-skat, sociale bidrag m.m.	321.438	364.295
Andre skyldige omkostninger	56.875	25.750
	<u>378.313</u>	<u>525.833</u>
	<u>2012</u> kr.	<u>2011</u> kr.
9. Ikke-indregnede leje- og leasingforpligtelser		
Forpligtelser i henhold til leje- eller leasingkontrakter frem til udløb	<u>2.062.680</u>	<u>603.672</u>
	<u>2012</u> kr.	<u>2011</u> kr.
10. Eventualforpligtelser		
Kautionsforpligtelser over for moder- og søstervirksomheder	7.473.118	8.640
Eventualforpligtelser relateret til moder- og søstervirksomheder	<u>7.473.118</u>	<u>8.640</u>

11. Pantsætninger og sikkerhedsstillelser

Til sikkerhed for bankgæld er deponeret løsørejerpantebrev nom. 400 t.kr. i produktionsanlæg.

Den regnskabsmæssige værdi af pantsatte produktionsanlæg udgør 136 kr.

Til sikkerhed for selskabets, Johnsen Holding A/S, Johnsen Offset A/S og Johnsen Reklamebutik A/S' mellemværende med Nordea A/S er der udstedt virksomhedspant for 2 mio. kr. i selskabets simple fordringer, varelager og anlægsaktiver.

12. Ejerforhold

Selskabet har registreret følgende aktionærer med mere end 5 % af aktiekapitalens stemmerettigheder eller pålydende værdi:

Johnsen Holding A/S, Norddjurs

Karen Johnsen, Østerbrogade 25, 8500 Grenaa

13. Koncernforhold

Navn og hjemsted for modervirksomhed, der udarbejder koncernregnskab for den største koncern:

Johnsen Holding A/S, Norddjurs