

## Harder Elements A/S

CVR-nr. 36 06 87 79

Årsrapport for 2014

Årsrapporten er fremlagt og  
godkendt på selskabets ordinære  
generalforsamling den 16/6 2015



---

Direktør

# Indholdsfortegnelse

Side

## **Påtegninger**

|                                     |   |
|-------------------------------------|---|
| Ledespåtegning                      | 1 |
| Den uafhængige revisors erklæringer | 2 |

## **Ledelsesberetning**

|                     |   |
|---------------------|---|
| Selskabsoplysninger | 4 |
| Ledelsesberetning   | 5 |

## **Årsregnskab**

|  |    |
|--|----|
| Resultatopgørelse 1. januar - 31. december | 6  |
| Balance 31. december                       | 7  |
| Noter til årsrapporten                     | 9  |
| Anvendt regnskabspraksis                   | 11 |

## Ledelsespåtegning

Bestyrelsen og direktionen har dags dato behandlet og godkendt årsrapporten for regnskabsåret 1. januar - 31. december 2014 for Harder Elements A/S.

Årsrapporten aflægges i overensstemmelse med årsregnskabsloven.


Årsregnskabet giver efter vores opfattelse et retvisende billede af selskabets aktiver, passiver og finansielle stilling pr. 31. december 2014 samt af resultatet af selskabets aktiviteter for regnskabsåret 1. januar - 31. december 2014.

Ledelsesberetningen indeholder efter vores opfattelse en retvisende redegørelse for de forhold, beretningen omhandler.

Årsrapporten indstilles til generalforsamlingens godkendelse.


Rødovre, den 2. juni 2015

**Direktion**



Kenneth dos Santos Harder  
direktør


**Bestyrelse**



Hanne Irene Jensen  
formand



Helge Otto Jensen



Kenneth dos Santos Harder

## Den uafhængige revisors erklæringer

*Til kapitalejeren i Harder Elements A/S*

### **Påtegning på årsregnskabet**

Vi har revideret årsregnskabet for Harder Elements A/S for regnskabsåret 1. januar - 31. december 2014, der omfatter resultatopgørelse, balance, noter og anvendt regnskabspraksis. Årsregnskabet udarbejdes efter årsregnskabsloven.

### **Ledelsens ansvar for årsregnskabet**

Ledelsen har ansvaret for udarbejdelsen af et årsregnskab, der giver et retvisende billede i overensstemmelse med årsregnskabsloven. Ledelsen har endvidere ansvaret for den interne kontrol, som ledelsen anser nødvendig for at udarbejde et årsregnskab uden væsentlig fejlinformation, uanset om denne skyldes besvigelser eller fejl.

### **Revisors ansvar**

Vores ansvar er at udtrykke en konklusion om årsregnskabet på grundlag af vores revision. Vi har udført revisionen i overensstemmelse med internationale standarder om revision og yderligere krav ifølge dansk revisorlovgivning. Dette kræver, at vi overholder etiske krav samt planlægger og udfører revisionen for at opnå høj grad af sikkerhed for, om årsregnskabet er uden væsentlig fejlinformation.

En revision omfatter udførelse af revisionshandlinger for at opnå revisionsbevis for beløb og oplysninger i årsregnskabet. De valgte revisionshandlinger afhænger af revisors vurdering, herunder vurdering af risici for væsentlig fejlinformation i årsregnskabet, uanset om denne skyldes besvigelser eller fejl. Ved risikovurderingen overvejer revisor intern kontrol, der er relevant for virksomhedens udarbejdelse af et årsregnskab, der giver et retvisende billede. Formålet hermed er at udforme revisionshandlinger, der er passende efter omstændighederne, men ikke at udtrykke en konklusion om effektiviteten af virksomhedens interne kontrol. En revision omfatter endvidere vurdering af, om ledelsens valg af regnskabspraksis er passende, om ledelsens regnskabsmæssige skøn er rimelige samt den samlede præsentation af årsregnskabet.

Det er vores opfattelse, at det opnåede revisionsbevis er tilstrækkeligt og egnet som grundlag for vores konklusion.

Revisionen har ikke givet anledning til forbehold.

## Den uafhængige revisors erklæringer


### Konklusion

Det er vores opfattelse, at årsregnskabet giver et retvisende billede af selskabets aktiver, passiver og finansielle stilling pr. 31. december 2014 samt af resultatet af selskabets aktiviteter for regnskabsåret 1. januar - 31. december 2014 i overensstemmelse med årsregnskabsloven.

### Udtalelse om ledelsesberetningen

Vi har i henhold til årsregnskabsloven gennemlæst ledelsesberetningen. Vi har ikke foretaget yderligere handlinger i tillæg til den udførte revision af årsregnskabet. Det er på denne baggrund vores opfattelse, at oplysningerne i ledelsesberetningen er i overensstemmelse med årsregnskabet.

Frederiksberg, den 2. juni 2015



**Baker Tilly Denmark**  
Godkendt Revisionspartnerselskab

Ramazan Turan  
statsautoriseret revisor

## Selskabsoplysninger

|            |  |
|------------|--|
| Selskabet  | Harder Elements A/S<br>Valhøjs Alle 155<br>2610 Rødovre<br><br>CVR-nr.: 36 06 87 79<br>Regnskabsår: 1. januar - 31. december<br>Stiftet: 1. januar 2014<br>Hjemsted: Rødovre |
| Bestyrelse | Hanne Irene Jensen, formand<br>Helge Otto Jensen<br>Kenneth dos Santos Harder  |
| Direktion  | Kenneth dos Santos Harder, direktør  |
| Revision   | Baker Tilly Denmark<br>Godkendt Revisionspartnerselskab<br>Nimbusparken 24, 2.<br>2000 Frederiksberg   |

## Ledelsesberetning

### Hovedaktivitet

Selskabets hovedaktivitet har været produktion af elementer, råhus-elementer, tagfacetter, skillevægge og pavilloner til byggeindustrien i Danmark.

### Udvikling i året

Selskabets resultatopgørelse for 2014 udviser et underskud på kr. 4.556.869, og selskabets balance pr. 31. december 2014 udviser en egenkapital på kr. 2.715.273.

Selskabets ledelse er ikke tilfreds med resultatet for regnskabsåret, som skyldes ekstraordinære omkostninger i forbindelse med omstrukturering.

### Spaltning af Harder Enterprise A/S

Harder Enterprise A/S har med regnskabsmæssig virkning pr. 1. januar 2014 delt sine aktiviteter i to nye selskaber, som er hhv. entreprenør aktiviteten og elementfabrikken. Harder Enterprise A/S entreprenør aktivitet fusionerede pr. 1. januar 2014 med Wibskov & Rasmussen A/S og har samtidig ændret navn til WHR Enterprise A/S.

Selskabet er den nyetablerede virksomhed på baggrund af elementfabrikken. Selskabet er bl.a. underleverandør til WHR Enterprise A/S og derved sikret en stabil indtægt i de kommende år, da WHR Enterprise A/S har vundet mange nye projekter. Herudover har selskabet allerede nu nye ordre på pavilloner, som også i den kommende tid vil være et produkt, som selskabet fortsat vil satse på.

### Begivenheder efter regnskabsårets afslutning

Der er efter regnskabsårets afslutning ikke indtruffet begivenheder, som væsentligt vil kunne påvirke selskabets finansielle stilling.

## Resultatopgørelse 1. januar - 31. december

|   | Note | 2014<br>kr.       |
|---|------|-------------------|
| <b>Bruttotab</b>  |      | <b>-3.534.497</b> |
| Personaleomkostninger   |      | -2.035.173        |
| Af- og nedskrivninger af immaterielle og materielle anlægsaktiver |      | -241.850          |
| <b>Resultat før finansielle poster</b>                            |      | <b>-5.811.520</b> |
| Finansielle indtægter   | 1    | 1.376             |
| Finansielle omkostninger  | 2    | -7.354            |
| <b>Resultat før skat</b>  |      | <b>-5.817.498</b> |
| Skat af årets resultat  | 3    | 1.260.629         |
| <b>Årets resultat</b>   |      | <b>-4.556.869</b> |
| <br><b>Forslag til resultatdisponering</b>                        |      |                   |
| Overført resultat   |      | -4.556.869        |
|   |      | <b>-4.556.869</b> |

## Balance 31. december

|   | Note | 2014<br>kr.             |
|---|------|-------------------------|
| <b>Aktiver</b>                                      |      |                         |
| Goodwill  |      | 0                       |
| <b>Immaterielle anlægsaktiver</b>                   | 4    | <u>0</u>                |
| Andre anlæg, driftsmateriel og inventar             |      | 195.829                 |
| <b>Materielle anlægsaktiver</b>                     | 5    | <u>195.829</u>          |
| <b>Anlægsaktiver i alt</b>                          |      | <u>195.829</u>          |
| Råvarer og hjælpematerialer                         |      | 361.597                 |
| <b>Varebeholdninger</b>                             |      | <u>361.597</u>          |
| Tilgodehavender hos tilknyttede virksomheder        |      | 4.855.693               |
| Tilgodehavender hos virksomhedsdeltagere og ledelse |      | 77.866                  |
| Udskudt skatteaktiv                                 |      | 1.144.158               |
| Periodeafgrænsningsposter                           |      | 400.000                 |
| <b>Tilgodehavender</b>                              |      | <u>6.477.717</u>        |
| <b>Likvide beholdninger</b>                         |      | <u>1.101.296</u>        |
| <b>Omsætningsaktiver i alt</b>                      |      | <u>7.940.610</u>        |
| <b>Aktiver i alt</b>                                |      | <u><u>8.136.439</u></u> |

## Balance 31. december

|  | <u>Note</u> | <u>2014</u><br>kr.             |
|--|-------------|--------------------------------|
| <b>Passiver</b>                        |             |                                |
| Selskabskapital                        |             | 500.000                        |
| Overført resultat                      |             | 2.215.273                      |
| <b>Egenkapital</b>                     | <b>6</b>    | <b><u>2.715.273</u></b>        |
| Gæld til tilknyttede virksomheder      |             | 2.172.808                      |
| Gæld til associerede virksomheder      |             | 3.198.359                      |
| Anden gæld                             |             | 49.999                         |
| <b>Kortfristede gældsforpligtelser</b> |             | <b><u>5.421.166</u></b>        |
| <b>Gældsforpligtelser i alt</b>        |             | <b><u>5.421.166</u></b>        |
| <b>Passiver i alt</b>                  |             | <b><u><u>8.136.439</u></u></b> |
| Nærtstående parter og ejerforhold      | 7           |                                |

## Noter til årsrapporten

|                                   | 2014              |
|-----------------------------------|-------------------|
|                                   | kr.               |
| <b>1 Finansielle indtægter</b>    |                   |
| Andre finansielle indtægter       | 1.376             |
|                                   | <u>1.376</u>      |
| <b>2 Finansielle omkostninger</b> |                   |
| Andre finansielle omkostninger    | 7.354             |
|                                   | <u>7.354</u>      |
| <b>3 Skat af årets resultat</b>   |                   |
| Årets udskudte skat               | -1.260.629        |
|                                   | <u>-1.260.629</u> |

Selskabet har et ikke-bogført skatteaktiv på t.kr. 947 der primært påhviler fremførbare skattemæssige underskud.

## 4 Immaterielle anlægsaktiver

|                                     | Goodwill        |
|-------------------------------------|-----------------|
|                                     | kr.             |
| Kostpris primo                      | 0               |
| Tilgang i årets løb                 | 120.000         |
| Kostpris ultimo                     | <u>120.000</u>  |
| Af- og nedskrivninger primo         | 0               |
| Årets afskrivninger                 | 120.000         |
| Af- og nedskrivninger ultimo        | <u>120.000</u>  |
| <b>Regnskabsmæssig værdi ultimo</b> | <u><u>0</u></u> |

## Noter til årsrapporten

### 5 Materielle anlægsaktiver

|                                     | Andre anlæg,<br>driftsmateriel og<br>inventar<br><u>kr.</u> |
|-------------------------------------|---|
| Kostpris primo                      | 0   |
| Tilgang i årets løb                 | <u>317.679</u>  |
| Kostpris ultimo                     | <u>317.679</u>  |
| Af- og nedskrivninger primo         | 0   |
| Årets afskrivninger                 | <u>121.850</u>  |
| Af- og nedskrivninger ultimo        | <u>121.850</u>  |
| <b>Regnskabsmæssig værdi ultimo</b> | <b><u><u>195.829</u></u></b>                                |

### 6 Egenkapital

|                           | <u>Selskabskapital</u><br><u>kr.</u> | <u>Overført resultat</u><br><u>kr.</u> | <u>I alt</u><br><u>kr.</u>     |
|---------------------------|--------------------------------------|--|--------------------------------|
| Egenkapital primo         | 500.000                              | 6.772.142                              | 7.272.142                      |
| Årets resultat            | <u>0</u>                             | <u>-4.556.869</u>                      | <u>-4.556.869</u>              |
| <b>Egenkapital ultimo</b> | <b><u><u>500.000</u></u></b>         | <b><u><u>2.215.273</u></u></b>         | <b><u><u>2.715.273</u></u></b> |

Selskabskapitalen består af 500 aktier à nominelt kr. 1.000. Ingen aktier er tillagt særlige rettigheder.

### 7 Nærtstående parter og ejerforhold

#### Ejerforhold

Følgende kapitalejer er noteret i selskabets ejerbog som ejende minimum 5% af stemmerne eller minimum 5% af selskabskapitalen:

K. Harder Holding ApS  
Valhøjs Alle 155  
2610 Rødovre

## Anvendt regnskabspraksis

Årsrapporten for Harder Elements A/S for 2014 er aflagt i overensstemmelse med årsregnskabslovens bestemmelser for virksomheder i regnskabsklasse B.

Den anvendte regnskabspraksis er uændret i forhold til sidste år.

### Generelt om indregning og måling

I resultatopgørelsen indregnes indtægter i takt med, at de indtjenes, herudover indregnes værdireguleringer af finansielle aktiver og forpligtelser. I resultatopgørelsen indregnes ligeledes alle omkostninger, herunder afskrivninger og nedskrivninger.

Aktiver indregnes i balancen, når det er sandsynligt, at fremtidige økonomiske fordele vil tilflyde selskabet, og aktivets værdi kan måles pålideligt.

Forpligtelser indregnes i balancen, når det er sandsynligt, at fremtidige økonomiske fordele vil fragå selskabet, og forpligtelsens værdi kan måles pålideligt.

Ved første indregning måles aktiver og forpligtelser til kostpris. Efterfølgende måles aktiver og forpligtelser som beskrevet for hver enkelt regnskabspost nedenfor.

Visse finansielle aktiver og forpligtelser måles til amortiseret kostpris, hvorved der indregnes en konstant effektiv rente over løbetiden. Amortiseret kostpris opgøres som oprindelig kostpris med fradrag af eventuelle afdrag samt tillæg/fradrag af den akkumulerede amortisering af forskellen mellem kostpris og nominelt beløb.

Ved indregning og måling tages hensyn til forudsigelige tab og risici, der fremkommer, inden årsrapporten aflægges, og som be- eller afkræfter forhold, der eksisterede på balancedagen.

## Resultatopgørelsen

### Nettoomsætning

Nettoomsætningen indregnes i resultatopgørelsen, såfremt levering og risikoovergang til køber har fundet sted inden årets udgang. Nettoomsætningen indregnes eksklusive moms og med fradrag af rabatter i forbindelse med salget.

### Omkostninger til råvarer og hjælpematerialer

Omkostninger til råvarer og hjælpematerialer indeholder det forbrug af råvarer og hjælpematerialer, der er anvendt for at opnå årets nettoomsætning.

## Anvendt regnskabspraksis

### Andre eksterne omkostninger

Andre eksterne omkostninger omfatter omkostninger til salg, reklame, administration, lokaler, tab på debitorer m.v.

### Af- og nedskrivninger

Af- og nedskrivninger indeholder årets af- og nedskrivninger af immaterielle og materielle anlægsaktiver.

### Finansielle poster

Finansielle indtægter og omkostninger indregnes i resultatopgørelsen med de beløb, der vedrører regnskabsåret. Finansielle poster omfatter renteindtægter og -omkostninger m.v.

### Skat af årets resultat

Skat af årets resultat, som består af årets aktuelle skat og forskydning i udskudt skat, indregnes i resultatopgørelsen med den del, der kan henføres til årets resultat, og direkte på egenkapitalen med den del, der kan henføres til posteringer direkte på egenkapitalen.

Selskabet er sambeskattet med tilknyttede danske virksomheder. Den aktuelle selskabsskat fordeles mellem de sambeskattede selskaber i forhold til disses skattepligtige indkomster.

## Balancen

### Immaterielle anlægsaktiver

#### *Goodwill*

Goodwill afskrives lineært over den vurderede økonomiske levetid, der fastlægges på baggrund af ledelsens erfaringer inden for de enkelte forretningsområder. Goodwill afskrives lineært over afskrivningsperioden, der udgør maksimalt 20 år.

Den regnskabsmæssige værdi af goodwill vurderes løbende og nedskrives til genindvindingsværdi over resultatopgørelsen, såfremt den regnskabsmæssige værdi overstiger de forventede fremtidige nettoindtægter fra den virksomhed eller aktivitet, som goodwill er knyttet til.

### Materielle anlægsaktiver

Materielle anlægsaktiver måles til kostpris med fradrag af akkumulerede af- og nedskrivninger.

Kostpris omfatter anskaffelsesprisen og omkostninger direkte tilknyttet anskaffelsen indtil det tidspunkt, hvor aktivet er klar til at blive taget i brug.



## Anvendt regnskabspraksis

### Gældsforpligtelser

Gældsforpligtelser i øvrigt er målt til amortiseret kostpris svarende til nominel værdi.