

Tomatfabrikken I/S

Årsrapport for 2014

CVR-nr. 32 83 68 79

Indholdsfortegnelse


	Side
Selskabsoplysninger	2
Ledelsespåtegning	3
Den uafhængige revisors erklæringer	4
Anvendt regnskabspraksis	5
Resultatopgørelse	7
Balance, aktiver	8
Balance, passiver	9
Noter	10

Selskabsoplysninger

Selskabsnavn	Tomatfabrikken I/S c/o Samsø Syltefabrik A/S Trolleborgvej 12 Permelille 8305 Samsø CVR-nr. 32 83 68 79 Kommune: Samsø
Branche	Handel med og forarbejdning af forædlede tomatprodukter
Interessenter	Green Food Holding A/S Assensvej 217 5250 Odense SV Samsø Syltefabrik A/S Trolleborgvej 12 8305 Samsø
Bestyrelse	Mads Ulrik Pedersen, formand Cornelis Anthonie Kuypers
Direktion	Jens Peder Pedersen
Revision	PricewaterhouseCoopers Statsautoriseret Revisionspartnerselskab Nobelparken Jens Chr. Skous Vej 1 8000 Aarhus C
Pengeinstitut	Danske Bank Erhvervscenter Horsens Jessensgade 1 8700 Horsens

Årsrapporten er fremlagt og godkendt på interessentskabets interessentskabsmøde, den 08.05 2015.

Dirigent



Ledelsespåtegning

Bestyrelsen og direktionen har dags dato behandlet og godkendt årsrapporten for regnskabsåret 1. januar - 31. december 2014 for Tomatfabrikken I/S.

Årsrapporten aflægges i overensstemmelse med årsregnskabsloven.

Det er vores opfattelse, at årsregnskabet giver et retvisende billede af selskabets aktiver, passiver og finansielle stilling pr. 31. december 2014 samt af resultatet af interessentskabets aktiviteter for regnskabsåret 1. januar - 31. december 2014.

Årsrapporten indstilles til interessentskabets godkendelse.

København, den 08.05 2015

Direktionen




Jens Peder Pedersen

Bestyrelsen



Mads Ulrik Pedersen
formand



Cornelis Anthonie Kuypers

Den uafhængige revisors erklæringer

Til kapitalejerne i Tomatfabrikken I/S

Påtegning på årsregnskabet

Vi har revideret årsregnskabet for Tomatfabrikken I/S for regnskabsåret 1. januar - 31. december 2014, der omfatter anvendt regnskabspraksis, resultatopgørelse, balance og noter. Årsregnskabet udarbejdes efter årsregnskabsloven.

Ledelsens ansvar for årsregnskabet

Ledelsen har ansvaret for udarbejdelsen af et årsregnskab, der giver et retvisende billede i overensstemmelse med årsregnskabsloven. Ledelsen har endvidere ansvaret for den interne kontrol, som ledelsen anser for nødvendig for at udarbejde et årsregnskab uden væsentlig fejlinformation, uanset om denne skyldes besvigelser eller fejl.

Revisors ansvar

Vores ansvar er at udtrykke en konklusion om årsregnskabet på grundlag af vores revision. Vi har udført revisionen i overensstemmelse med internationale standarder om revision og yderligere krav ifølge dansk revisorlovgivning. Dette kræver, at vi overholder etiske krav samt planlægger og udfører revisionen for at opnå høj grad af sikkerhed for, om årsregnskabet er uden væsentlig fejlinformation.

En revision omfatter udførelse af revisionshandlinger for at opnå revisionsbevis for beløb og oplysninger i årsregnskabet. De valgte revisionshandlinger afhænger af revisors vurdering, herunder vurdering af risici for væsentlig fejlinformation i årsregnskabet, uanset om denne skyldes besvigelser eller fejl. Ved risikovurderingen overvejer revisor intern kontrol, der er relevant for virksomhedens udarbejdelse af et årsregnskab, der giver et retvisende billede. Formålet hermed er at udforme revisionshandlinger, der er passende efter omstændighederne, men ikke at udtrykke en konklusion om effektiviteten af virksomhedens interne kontrol. En revision omfatter endvidere vurdering af, om ledelsens valg af regnskabspraksis er passende, om ledelsens regnskabsmæssige skøn er rimelige samt den samlede præsentation af årsregnskabet.

Det er vores opfattelse, at det opnåede revisionsbevis er tilstrækkeligt og egnet som grundlag for vores konklusion med.

Revisionen har ikke givet anledning til forbehold.

Konklusion


Det er vores opfattelse, at årsregnskabet giver et retvisende billede af interessentskabets aktiver, passiver og finansielle stilling pr. 31. december 2014 samt af resultatet af interessentskabets aktiviteter for regnskabsåret 1. januar - 31. december 2014 i overensstemmelse med årsregnskabsloven.

København, den 08.05 2015

PricewaterhouseCoopers

Statsautoriseret Revisionspartnerselskab


Jesper Lund
statsautoriseret revisor


Lars Greve Jensen
statsautoriseret revisor

Anvendt regnskabspraksis

Generelt

Årsrapporten for 2014 er aflagt i overensstemmelse med årsregnskabslovens bestemmelser for regnskabsklasse B.

Årsregnskabet er aflagt efter samme regnskabspraksis som sidste år.

Resultatopgørelsen

Indtægtskriterium

Nettoomsætningen indregnes i resultatopgørelsen, når levering og risikoovergang til køber har fundet sted. Nettoomsætning indregnes eksklusiv moms, afgifter og rabatter i forbindelse med salget.

Produktionsomkostninger

Produktionsomkostninger indeholder direkte og indirekte omkostninger vedrørende produktionen, der er afholdt for at opnå årets nettoomsætning.

Distributionsomkostninger

Distributionsomkostninger indeholder omkostninger til distribution af solgte varer, herunder omkostninger til transport, gager til salgspersonale samt salgs- og marketingsomkostninger.

Administrationsomkostninger

Administrationsomkostninger indeholder omkostninger til ledelse og administration af interessentskabet, herunder gager til administrativt personale, kontorlokaler, kontoromkostninger m.v. herunder af- og nedskrivninger.

Andre driftsindtægter

Andre driftsindtægter indeholder indtægter der er af sekundær karakter i forhold til virksomhedens hovedaktivitet.

Finansielle poster

Finansielle indtægter og omkostninger omfatter renter til banker og tilknyttede virksomheder, realiserede og urealiserede kursgevinster og –tab vedrørende transaktioner i fremmed valuta.

Balancen

Immaterielle anlægsaktiver

Færdiggjorte udviklingsprojekter omfatter omkostninger, herunder lønninger og gager samt afskrivninger, der direkte og indirekte kan henføres til selskabets udviklingsaktiviteter og som opfylder kriterierne for indregning.

Aktiverede udviklingsprojekter måles til kostpris med fradrag af akkumulerede afskrivninger eller til genindvindingsværdi, såfremt denne er lavere.

Aktiverede udviklingsprojekter afskrives lineært efter færdiggørelse af udviklingsarbejdet over den økonomiske brugstid. Afskrivningsperioden udgør sædvanligvis 10 år.

Materielle anlægsaktiver

Materielle anlægsaktiver måles til anskaffelseskost og med fradrag af akkumulerede afskrivninger. Kostprisen omfatter anskaffelsesprisen, omkostninger direkte tilknyttet anskaffelsen, renteomkostninger samt omkostninger til klargøring af aktivet indtil det tidspunkt, hvor aktivet er klar til at blive taget i brug. For egenfremstillede aktiver omfatter kostprisen direkte og indirekte omkostninger til materialer, komponenter, underleverandører og lønninger.

Afskrivningsgrundlaget er kostpris og fradrag af forventede restværdier efter afsluttet brugstid. Der foretages lineære afskrivninger baseret på følgende vurdering af aktivernes forventede brugstider:

Tekniske anlæg og maskiner: 8-15 år

Materielle anlægsaktiver nedskrives til genindvindingsværdi, såfremt denne er lavere end den regnskabsmæssige værdi. Fortjeneste og tab ved afhændelse af materielle anlægsaktiver opgøres som forskellen mellem salgsprisen med fradrag af salgsomkostninger og den regnskabsmæssige værdi på salgstidspunktet. Fortjeneste eller tab indregnes i resultatopgørelsen som korrektion til af- og nedskrivninger eller under andre driftsindtægter, i det omfang salgsprisen overstiger den oprindelige kostpris.

Varebeholdninger

Varebeholdninger måles til kostpris opgjort efter FIFO-princippet eller netto realisations pris, hvor denne er lavere.

Kostpris for handelsvarer samt råvarer og hjælpemidler værdiansættes til købspriser med tillæg af omkostninger, som er direkte foranlediget af anskaffelsen. Kostprisen for færdigvarer omfatter omkostninger til råvarer, hjælpematerialer, direkte løn samt tillæg for indirekte produktionsomkostninger (IPO).

Indirekte produktionsomkostninger omfatter indirekte materialer og løn, omkostninger til vedligeholdelse af og af- og nedskrivning på de i produktionsprocessen benyttede maskiner, fabriksbygninger og udstyr samt omkostninger til fabriksadministration og ledelse. Finansieringsomkostninger indregnes ikke i kostprisen.

Tilgodehavender

Tilgodehavender måles til amortiseret kostpris, der sædvanligvis svarer til nominel værdi, med fradrag af nedskrivning til imødegåelse af tab.

Nedskrivninger til tab opgøres på grundlag af individuel vurdering af de enkelte tilgodehavender fra salg.

Gældsforpligtelser i øvrigt

Øvrige gældsforpligtelser indregnes til kostprisen på optagelsestidspunktet. Efterfølgende opgøres gæld til amortiseret kostpris, hvilke for korte og uforrentede gældsforpligtelser samt for variabelt forrentede gældsforpligtelser normalt svarer til den nominelle værdi

RESULTATOPGØRELSE

FOR PERIODEN 1. JANUAR TIL 31. DECEMBER 2014

Tomatfabrikken I/S

NOTE	DKK	2014	2013
		1.325.914	1.531.667
2	Nettoomsætning	-3.531.517	-3.924.114
	Produktionsomkostninger		
	Bruttoresultat	-2.205.603	-2.392.447
2	Salgs- og distributionsomkostninger	-21.643	-311.032
2	Administrationsomkostninger	-926.904	-64.000
	Resultat af primær drift	-3.154.150	-2.767.479
3	Finansielle omkostninger	-417.640	-612.727
	Resultat før skat	-3.571.790	-3.380.206
	Selskabsskat	0	0
	Årets resultat	-3.571.790	-3.380.206
	Forslag til resultatdisponering		
	Overført til næste år	-3.571.790	-3.380.206
		-3.571.790	-3.380.206

BALANCE, AKTIVER

PR. 31. DECEMBER 2014

Tomatfabrikken I/S

NOTE	DKK	2014	2013
Færdiggjorte udviklingsprojekter		0	0
Immaterielle anlægsaktiver		0	0
Produktionsanlæg og maskiner		0	6.022.821
Materielle anlægsaktiver		0	6.022.821
Anlægsaktiver		0	6.022.821
Råvarer og hjælpematerialer		0	1.427.966
Fremstillede varer og handelsvarer		0	757.667
Varebeholdninger		0	2.185.633
Tilgodehavender fra salg og tjenesteydelser		0	282.931
Andre tilgodehavender		36.446	963.930
Tilgodehavender		36.446	1.246.861
Likvide beholdninger		47.466	73.997
Omsætningsaktiver		83.912	3.506.491
Aktiver		83.912	9.529.312

BALANCE, PASSIVER

PR. 31. DECEMBER 2014

Tomatfabrikken I/S

NOTE	DKK	2014	2013
4 Indskudskapital		500.000	500.000
Overført resultat		-6.215.548	-2.643.756
Egenkapital		-5.715.548	-2.143.756
Leverandørgæld		0	63.530
Gæld til associerede virksomheder		5.719.460	11.568.538
Anden gæld		80.000	41.000
Kortfristede gældsforpligtelser		5.799.460	11.673.068
Gældsforpligtelser		5.799.460	11.673.068
Passiver		83.912	9.529.312

NOTER

Tomatfabrikken I/S

1. Tomatfabrikken I/S producerer og forhandler konserverede fødevarer. Produktionen er baseret primært på danske råvarer og sælges dels i Danmark, dels på eksportmarkeder

2. Omkostninger	DKK	2014	2013
Vareforbrug m.v.		2.508.696	1.448.009
Transportudgifter		8.118	37.573
Databehandling		0	0
Reparation og vedligeholdelse		0	37.392
Afskrivninger, avance og tab ved salg af anlægsaktiver		1.022.821	2.438.713
Andre udgifter		940.429	337.459
		4.480.064	4.299.146

der i resultatopgørelsen indregnes således:

Produktionsomkostninger	3.531.517	3.924.114
Salgs- og distributionsomkostninger	21.643	311.032
Administrationsomkostninger	926.904	64.000
	4.480.064	4.299.146

3. Finansielle poster, netto	DKK	2014	2013
Andre renteindtægter		0	0
Finansielle indtægter i alt		0	0
Renteomkostninger tilknyttede virksomheder		416.890	612.227
Andre renteomkostninger m.v.		750	500
Realiseret og urealiseret kursavance og -tab på valuta		0	0
Finansielle omkostninger i alt		417.640	612.727

NOTER

Tomatfabrikken I/S

4. indskudskapital	DKK	2014	2013
Saldo pr. 1. januar		500.000	500.000
Saldo pr. 31. december		500.000	500.000

	DKK	Indskudskapital	Overført overskud	I alt
Egenkapital pr.		500.000	-2.643.758	-2.143.758
Årets resultat			-3.571.790	-3.571.790
Indbetalt i året			0	0
Egenkapital pr. 31. december		500.000	-6.215.548	-5.715.548