

Egedal Forsyning A/S

Årsrapport for 2014

CVR-nr. 32 65 89 89

Årsrapporten er fremlagt og
godkendt på selskabets ordi-
nære generalforsamling
den 27/5 2015


Lars Wilms
Dirigent



Indholdsfortegnelse

	<u>Side</u>
Påtegninger	
Ledespåtegning	1
Den uafhængige revisors erklæringer	2
Ledelsesberetning	
Selskabsoplysninger	4
Hoved- og nøgletal	5
Beretning	6
Koncern- og årsregnskab	
Resultatopgørelse 1. januar - 31. december	9
Balance 31. december	10
Egenkapitalopgørelse	12
Pengestrømsopgørelse 1. januar - 31. december	13
Noter til årsrapporten	14
Regnskabspraksis	19

Ledelsespåtegning

Bestyrelse og direktion har dags dato behandlet og godkendt årsrapporten for regnskabsåret 1. januar - 31. december 2014 for Egedal Forsyning A/S.

Årsrapporten er aflagt i overensstemmelse med årsregnskabsloven.

Årsregnskabet og koncernregnskabet giver efter vores opfattelse et retvisende billede af selskabets og koncernens aktiver, passiver og finansielle stilling pr. 31. december 2014 samt af resultatet af selskabets og koncernens aktiviteter og koncernens pengestrømme for 2014.

Ledelsesberetningen indeholder efter vores opfattelse en retvisende redegørelse for de forhold, beretningen omhandler.

Årsrapporten indstilles til generalforsamlingens godkendelse.

Stenløse, den 26. marts 2015

Direktion



Anne Margrethe Hansen

Bestyrelse




Kim Linnert Røgen
formand



Karsten Søndergaard Nielsen




Ida Elisa Bode



Ric Bruno Corvenius Jacobsen



Peter Rudolf Hansen



Jens Jørgen Nygaard



Bjarne Larsen

Den uafhængige revisors erklæringer

Til kapitalejerne i Egedal Forsyning A/S

Påtegning på årsregnskabet og koncernregnskabet

Vi har revideret årsregnskabet og koncernregnskabet for Egedal Forsyning A/S for regnskabsåret 1. januar - 31. december 2014, der omfatter resultatopgørelse, balance, egenkapitalopgørelse, pengestrømsopgørelse, noter og anvendt regnskabspraksis. Årsregnskabet og koncernregnskabet udarbejdes efter årsregnskabsloven.

Ledelsens ansvar for årsregnskabet og koncernregnskabet

Ledelsen har ansvaret for udarbejdelsen af et årsregnskab og et koncernregnskab, der giver et retvisende billede i overensstemmelse med årsregnskabsloven. Ledelsen har endvidere ansvaret for den interne kontrol, som ledelsen anser nødvendig for at udarbejde et årsregnskab og et koncernregnskab uden væsentlig fejlinformation, uanset om denne skyldes besvigelser eller fejl.

Revisors ansvar

Vores ansvar er at udtrykke en konklusion om årsregnskabet og koncernregnskabet på grundlag af vores revision. Vi har udført revisionen i overensstemmelse med internationale standarder om revision og yderligere krav ifølge dansk revisorlovgivning. Dette kræver, at vi overholder etiske krav samt planlægger og udfører revisionen for at opnå høj grad af sikkerhed for, om årsregnskabet og koncernregnskabet er uden væsentlig fejlinformation.

En revision omfatter udførelse af revisionshandlinger for at opnå revisionsbevis for beløb og oplysninger i årsregnskabet og koncernregnskabet. De valgte revisionshandlinger afhænger af revisors vurdering, herunder vurdering af risici for væsentlig fejlinformation i årsregnskabet og koncernregnskabet, uanset om denne skyldes besvigelser eller fejl. Ved risikovurderingen overvejer revisor intern kontrol, der er relevant for virksomhedens udarbejdelse af et årsregnskab og et koncernregnskab, der giver et retvisende billede. Formålet hermed er at udforme revisionshandlinger, der er passende efter omstændighederne, men ikke at udtrykke en konklusion om effektiviteten af virksomhedens interne kontrol. En revision omfatter endvidere vurdering af, om ledelsens valg af regnskabspraksis er passende, og om ledelsens regnskabsmæssige skøn er rimelige, samt en vurdering af den samlede præsentation af årsregnskabet og koncernregnskabet.

Det er vores opfattelse, at det opnåede revisionsbevis er tilstrækkeligt og egnet som grundlag for vores konklusion.

Revisionen har ikke givet anledning til forbehold.

Den uafhængige revisors erklæringer

Konklusion

Det er vores opfattelse, at årsregnskabet og koncernregnskabet giver et retvisende billede af selskabets og koncernens aktiver, passiver og finansielle stilling pr. 31. december 2014 samt af resultatet af selskabets og koncernens aktiviteter og koncernens pengestrømme for regnskabsåret 1. januar - 31. december 2014 i overensstemmelse med årsregnskabsloven.

Udtalelse om ledelsesberetningen

Vi har i henhold til årsregnskabsloven gennemlæst ledelsesberetningen. Vi har ikke foretaget yderligere handlinger i tillæg til den gennemførte revision af årsregnskabet og koncernregnskabet. Det er på denne baggrund vores opfattelse, at oplysningerne i ledelsesberetningen er i overensstemmelse med årsregnskabet og koncernregnskabet.


Hellerup, den 26. marts 2015

PricewaterhouseCoopers

Statsautoriseret Revisionspartnerselskab



Per Timmermann
statsautoriseret revisor



Michael Kruse Bak
statsautoriseret revisor

Selskabsoplysninger

Selskabet	Egedal Forsyning A/S Knud Bro Alle 1 3660 Stenløse Hjemmeside: www.feforsyning.dk CVR-nr.: 32 65 89 89 Regnskabsperiode: 1. januar - 31. december Hjemstedskommune: Egedal
Bestyrelse	Kim Linnert Røgen, formand Ric Bruno Corvenius Jacobsen Peter Rudolf Hansen Karsten Søndergaard Nielsen Jens Jørgen Nygaard Bjarne Larsen Ida Elisa Bode
Direktion	Anne Margrethe Hansen
Revision	PricewaterhouseCoopers Statsautoriseret Revisionspartnerselskab Strandvejen 44 2900 Hellerup
Pengeinstitut	Nordea Bank Danmark A/S

Hoved- og nøgletal

Set over en 5-årig periode kan koncernens udvikling beskrives ved følgende hoved- og nøgletal:

	Koncern				
	2014 TDKK	2013 TDKK	2012 TDKK	2011 TDKK	2010/2009 13 mdr. TDKK
Hovedtal					
Resultat					
Nettoomsætning	65.796	70.612	81.820	87.805	51.642
Resultat før finansielle poster	17.852	19.463	17.311	23.098	10.823
Resultat af finansielle poster	170	224	166	370	168
Årets resultat	13.832	16.642	13.107	17.599	8.240
Balance					
Balancesum	595.280	571.889	549.519	536.384	499.798
Egenkapital	526.778	512.943	496.302	483.195	465.596
Pengestrømme					
Pengestrømme fra:					
- driftsaktivitet	44.342	31.776	28.627	42.937	37.335
- investeringsaktivitet	-32.885	-29.135	-32.520	-35.100	475.831
heraf investering i materielle anlægsaktiver	-31.696	-27.753	-32.070	-34.699	-475.141
- finansieringsaktivitet	0	0	-397	0	-466.902
Årets forskydning i likvider	11.457	2.641	-4.290	28.406	46.264
Antal medarbejdere	0	0	21	21	21
Nøgletal i %					
Bruttomargin	81,6%	84,0%	73,5%	70,6%	0,0%
Overskudsgrad	27,1%	27,6%	21,2%	26,3%	21,0%
Afkastningsgrad	3,0%	3,4%	3,2%	4,3%	2,2%
Soliditetsgrad	88,5%	89,7%	90,3%	90,1%	93,2%
Forrentning af egenkapital	2,7%	3,3%	2,7%	3,7%	3,5%

Nøgletallene er udarbejdet i overensstemmelse med Den Danske Finansanalytikerforenings anbefalinger og vejledning. Der henvises til definitioner i afsnittet om regnskabspraksis.

Beretning

Årsrapporten for Egedal Forsyning A/S for 2014 er aflagt i overensstemmelse med årsregnskabslovens bestemmelser for virksomheder i regnskabsklasse B med tilvalg af enkelte regler i klasse C.

Års- og koncernregnskabet er aflagt efter samme regnskabspraksis som sidste år.

Hovedaktivitet

Koncernens hovedaktivitet er at besidde ejerandele i selskaber, der udøver forsyningsvirksomhed, samt efter bestyrelsens skøn hermed beslægtet virksomhed. Selskabet ejer henholdsvis Egedal Spildevand A/S og Egedal Vandforsyning A/S 100% samt Furesø Egedal Forsyning A/S 50%.

Udvikling i året

Koncernens resultatopgørelse for 2014 udviser et overskud på DKK 13.832.347, og koncernens balance pr. 31. december 2014 udviser en egenkapital på DKK 526.777.927.

Regulatoriske forhold i datterselskaber

Egedal Spildevand A/S har for regnskabsåret 2014 fået udmeldt et prisloft på DKK 42,23 pr. m³, svarende til en indtægtsramme på DKK 65,7 mio. For at sikre en stabil takstudvikling har selskabet valgt ikke at udnytte prisloftet i 2014 fuldt ud.

Selskabet har i overensstemmelse med prisloftsbekendtgørelsen og udviklingen i dansk regnskabspraksis for forsyningsselskaber valgt at indregne over- og underdækninger med forbrugerne. Selskabet har en takstmæssig overdækning på ca. DKK 13,7 mio., der forventes tilbagebetalt til forbrugerne i løbet af 2015 – 2020.

Selskabets resultatopgørelse for 2014 udviser et overskud på DKK 11,6 mio., og selskabets balance pr. 31. december 2014 udviser en egenkapital på DKK 467,2 mio.

Egedal Vandforsyning A/S har for regnskabsåret 2014 fået udmeldt et prisloft på DKK 11,67 pr. m³ eksklusiv afgift, svarende til en indtægtsramme på DKK 7,3 mio. For at sikre en stabil takstudvikling har selskabet valgt ikke at udnytte prisloftet i 2014 fuldt ud.

Selskabet har i overensstemmelse med prisloftsbekendtgørelsen og udviklingen i dansk regnskabspraksis for forsyningsselskaber valgt at indregne over- og underdækninger med forbrugerne. Selskabet har en takstmæssig overdækning på ca. DKK 12,3 mio. som forventes tilbagebetalt til forbrugerne ved takstreduktioner i løbet af 2015 - 2020.

Selskabets resultatopgørelse for 2014 udviser et overskud på DKK 2,2 mio. og selskabets balance pr. 31. december 2014 udviser en egenkapital på DKK 59,5 mio.

Furesø Egedal Forsyning A/S, der ejes med 50% af Egedal Forsyning og med 50% af Furesø Forsyning A/S, udviste i 2014 et overskud på DKK 0 mio. og selskabets balance pr. 31. december 2014 udviste en

Beretning

egenkapital på DKK 1,1 mio.

Væsentlige begivenheder

Aktiviteter i Egedal Spildevand A/S har, udover varetagelse af den daglige drift og vedligeholdelse af selskabets anlæg, været koncentreret omkring den intensiverede indsats for renovering af ledningsnettet og bassiner. Selskabets investeringer har været præget af projekter med renoveringer af eksisterende ledninger, lægning af nye ledninger samt investeringer i bassiner. Årsagen til at budgetmålet ikke blev nået skyldes især forsinkelse med bassin projekter, herunder Langkær bassin i Ganløse.

Aktiviteter i Egedal Vandforsyning har, udover varetagelse af den daglige drift og vedligeholdelse af selskabets anlæg, været koncentreret omkring ændringer af driftsorganisationen og etablering af ny vagtordning. Selskabets investeringer har især været målrettet renovering af stikledninger. Analyserne, påbegyndt i 2013, til at afdække behovet for renovering af vandværket for at bringe anlægget op til nutidig standard, blev tilendebragt og mundede ud i en beslutning om en basisrenovering af vandværket i 2015 og 2016. Endelig blev en del af investeringsmidlerne anvendt til færdiggørelsen af første etape af vandforsyningen til Egedal By.

Aktiviteter i Furesø Egedal Forsyning A/S består i varetagelse af den daglige drift og vedligeholdelse af anlæggene under forsyningsselskaberne. Derudover har koncernens bestyrelse, ledelse og medarbejdere i 2014 fortsat arbejdet med at styrke kapaciteten i Furesø Egedal Forsyning A/S bl.a. ved at sammenlægge vagtordningen i selskaberne til en mere robust og effektiv enhed, insource en række kompetencer samt fortsat styrkelse af overvågnings- og rapporteringsværktøjer.

Årets investeringer

Koncernens investeringer samlede investeringer har i 2014 udgjort DKK 32,9 mio. mod budgetmæssig forventning på DKK 37,0 mio.kr. Årsagen til at budgetmålet ikke blev nået skyldes især forsinkelse med bassin projekter, herunder Langkær bassin i Ganløse.

Årets resultat sammenholdt med tidligere udtrykte forventninger

Årets resultat følger ledelsens budgetterede forventninger.

Særlige risici

De enkelte selskaber i koncernen er direkte eller indirekte underlagt offentlig regulering med hensyn til prisfastsættelse af deres ydelser og derved afhængig af at kunne skabe tilfredsstillende selskabsøkonomi inden for de givne rammer.

Beretning

Usikkerhed ved indregning og måling

Generelt er der i branchen usikkerhed om opgørelse af de skattemæssige indgangsværdier af materielle anlægsaktiver. Det er selskabets opfattelse, at der ikke påhviler selskabet yderligere skatteforpligtelser ud over de oplyste.

Usædvanlige forhold

Koncernens aktiver, passiver og finansielle stilling pr. 31. december 2014 samt resultatet af koncernens aktiviteter og pengestrømme for 2014 er ikke påvirket af usædvanlige forhold.

Begivenheder efter balancedagen

Der er ikke efter balancedagen indtruffet forhold, som har væsentlig indflydelse på bedømmelsen af årsrapporten.

Resultatopgørelse 1. januar - 31. december

	Note	Koncern		Moderselskab	
		2014 DKK	2013 DKK	2014 DKK	2013 DKK
Nettoomsætning		65.796.196	70.612.271	0	0
Produktionsomkostninger		-12.128.326	-11.316.288	0	0
Bruttoresultat		53.667.870	59.295.983	0	0
Distributionsomkostninger		-27.016.046	-30.602.021	0	0
Administrationsomkostninger		-8.799.446	-9.230.954	0	0
Resultat før finansielle poster		17.852.378	19.463.008	0	0
Indtægter af kapitalandele i dattervirksomheder	1	0	0	13.815.050	16.618.000
Indtægter af kapitalandele i associerede virksomheder		17.297	26.500	17.297	26.500
Finansielle indtægter		153.027	200.230	0	0
Finansielle omkostninger		-309	-2.386	0	0
Resultat før skat		18.022.393	19.687.352	13.832.347	16.644.500
Skat af årets resultat	2	-4.190.046	-3.045.560	0	0
Årets resultat		13.832.347	16.641.792	13.832.347	16.644.500

Resultatdisponering

Forslag til resultatdisponering

Reserve for nettoopskrivning efter den indre værdis metode	13.832.347	16.641.792	13.832.347	16.644.500
	13.832.347	16.641.792	13.832.347	16.644.500

Balance 31. december

Aktiver

	Note	Koncern		Morderselskab	
		2014 DKK	2013 DKK	2014 DKK	2013 DKK
Software		2.491.961	1.649.951	0	0
Immaterielle anlægsaktiver	3	2.491.961	1.649.951	0	0
Grunde og bygninger		17.001.204	17.314.542	0	0
Infrastruktur anlæg		455.762.573	444.294.702	0	0
Andre anlæg, driftsmateriel og inventar		26.461.539	28.494.648	0	0
Materielle anlægsaktiver under udførelse		38.482.565	30.460.579	0	0
Materielle anlægsaktiver	4	537.707.881	520.564.471	0	0
Kapitalandele i dattervirksomheder	5	0	0	526.283.050	512.469.000
Kapitalandele i associerede virksomheder	6	544.297	526.500	544.297	526.500
Finansielle anlægsaktiver		544.297	526.500	526.827.347	512.995.500
Anlægsaktiver		540.744.139	522.740.922	526.827.347	512.995.500
Tilgodehavender fra salg og tjenesteydelser		4.886.662	6.125.491	0	0
Tilgodehavender hos associerede virksomheder		0	4.780.275	0	0
Andre tilgodehavender		3.543.995	3.595.232	0	0
Udskudt skatteaktiv		0	0	718.000	718.000
Periodeafgrænsningsposter		54.385	53.304	0	0
Tilgodehavender		8.485.042	14.554.302	718.000	718.000
Likvide beholdninger		46.050.992	34.593.797	0	0
Omsætningsaktiver		54.536.034	49.148.099	718.000	718.000
Aktiver		595.280.173	571.889.021	527.545.347	513.713.500

Balance 31. december

Passiver

	Note	Koncern		Moderselskab	
		2014 DKK	2013 DKK	2014 DKK	2013 DKK
Selskabskapital		15.500.000	15.500.000	15.500.000	15.500.000
Reserve for nettoopskrivning efter den indre værdis metode		41.309.347	27.474.792	41.309.347	27.477.500
Overført resultat		469.968.580	469.968.270	469.968.000	469.968.000
Egenkapital	7	526.777.927	512.943.062	526.777.347	512.945.500
Hensættelse til udskudt skat		16.804.832	13.280.915	0	0
Andre hensættelser		3.370.400	4.300.000	0	0
Hensatte forpligtelser		20.175.232	17.580.915	0	0
Leverandører af varer og tjenesteydelser		15.312.775	10.808.756	0	0
Gæld til associerede virksomheder		399.078	267.180	0	0
Selskabsskat		0	0	718.000	718.000
Regulatorisk overdækning		25.949.476	26.201.645	0	0
Anden gæld		6.665.685	4.087.463	50.000	50.000
Kortfristede gældsforpligtelser		48.327.014	41.365.044	768.000	768.000
Gældsforpligtelser		48.327.014	41.365.044	768.000	768.000
Passiver		595.280.173	571.889.021	527.545.347	513.713.500
Eventualposter og øvrige økonomiske forpligtelser	8				
Nærtstående parter og ejerforhold	9				

Egenkapitalopgørelse

Koncern

	Selskabskapital	Reserve for net- toopskrivning efter den indre værdis metode	Overført resultat	I alt
	DKK	DKK	DKK	DKK
Egenkapital 1. januar	15.500.000	27.478.000	469.968.580	512.946.580
Årets resultat	0	13.831.347	0	13.831.347
Egenkapital 31. december	15.500.000	41.309.347	469.968.580	526.777.927

Moderselskab

Egenkapital 1. januar	15.500.000	27.478.000	469.968.000	512.946.000
Årets resultat	0	13.831.347	0	13.831.347
Egenkapital 31. december	15.500.000	41.309.347	469.968.000	526.777.347

Selskabets virksomhed er underlagt lov om vandforsyning. Ifølge loven skal selskabets økonomi hvile i sig selv, således at eventuel kapitaldannelse (overskud gennem effektivisering) ikke kan udloddes til ejerne, men forudsættes at forblive i sektoren. Som følge af restriktionerne i lov om vandforsyning kan ejeren således ikke frit råde over den regnskabsmæssigt opgjorte egenkapital.

Pengestrømsopgørelse 1. januar - 31. december

	Note	Koncern	
		2014 DKK	2013 DKK
Årets resultat		13.832.347	16.641.792
Reguleringer	10	18.573.531	19.944.500
Ændring i driftskapital	11	11.811.196	-5.331.500
Pengestrømme fra drift før finansielle poster		44.217.074	31.254.792
Renteindbetalinger og lignende		125.434	523.661
Renteudbetalinger og lignende		-313	-2.386
Pengestrømme fra driftsaktivitet		44.342.195	31.776.067
Køb af immaterielle anlægsaktiver		-1.189.000	-1.382.550
Køb af materielle anlægsaktiver		-31.696.000	-27.752.500
Pengestrømme fra investeringsaktivitet		-32.885.000	-29.135.050
Ændring i likvider		11.457.195	2.641.017
Likvider 1. januar		34.593.797	31.952.780
Likvider 31. december		46.050.992	34.593.797
Likvider specificeres således:			
Likvide beholdninger		46.050.992	34.593.797
Likvider 31. december		46.050.992	34.593.797

Noter til årsrapporten

	Morderselskab	
	2014	2013
	DKK	DKK
1 Indtægter af kapitalandele i dattervirksomheder		
Andel af overskud i dattervirksomheder	13.815.050	16.618.000
	13.815.050	16.618.000

	Koncern		Morderselskab	
	2014	2013	2014	2013
	DKK	DKK	DKK	DKK
2 Skat af årets resultat				
Årets aktuelle skat	1.084.561	0	0	0
Regulering af skat vedrørende tidligere år	-345.222	0	0	0
Regulering af udskudt skat tidligere år	3.450.707	3.045.560	0	0
	4.190.046	3.045.560	0	0

Generelt er der i branchen usikkerhed om opgørelse af de skattemæssige indgangsværdier af materielle anlægsaktiver. Det er selskabets opfattelse, at der ikke påhviler selskabet yderligere skatteforpligtelser ud over de oplyste.

3 Immaterielle anlægsaktiver

Koncern	Software
	DKK
Kostpris 1. januar	1.948.186
Tilgang i årets løb	1.188.701
Kostpris 31. december	3.136.887
Ned- og afskrivninger 1. januar	298.235
Årets afskrivninger	346.691
Ned- og afskrivninger 31. december	644.926
Regnskabsmæssig værdi 31. december	2.491.961
Afskrives over	3-10 år

Noter til årsrapporten

4 Materielle anlægsaktiver

Koncern

	Grunde og byg- ninger DKK	Infrastruktur- anlæg DKK	Andre anlæg, driftsmateriel og inventar DKK	Materielle an- lægsaktiver un- der udførelse DKK	I alt DKK
Kostpris 1. januar	20.076.208	487.544.766	41.803.118	30.462.000	579.886.092
Tilgang i årets løb	0	0	0	31.695.143	31.695.143
Overførsler i årets løb	285.325	22.233.736	1.156.517	-23.674.578	1.000
Kostpris 31. december	<u>20.361.533</u>	<u>509.778.502</u>	<u>42.959.635</u>	<u>38.482.565</u>	<u>611.582.235</u>
Ned- og afskrivninger 1. januar	2.761.666	43.250.064	13.308.470	0	59.320.200
Årets afskrivninger	598.663	10.765.865	3.189.626	0	14.554.154
Ned- og afskrivninger 31. december	<u>3.360.329</u>	<u>54.015.929</u>	<u>16.498.096</u>	<u>0</u>	<u>73.874.354</u>
Regnskabsmæssig værdi 31. december	<u>17.001.204</u>	<u>455.762.573</u>	<u>26.461.539</u>	<u>38.482.565</u>	<u>537.707.881</u>
Afskrives over	<u>50 år</u>	<u>10-100 år</u>	<u>5-10 år</u>		

Moderselskab

5 Kapitalandele i dattervirksomheder

	2014 DKK	2013 DKK
Kostpris 1. januar	484.960.000	485.461.000
Afgang i årets løb	0	-500.000
Kostpris 31. december	<u>484.960.000</u>	<u>484.961.000</u>
Værdireguleringer 1. januar	27.508.000	10.860.000
Årets resultat	13.815.050	16.648.000
Værdireguleringer 31. december	<u>41.323.050</u>	<u>27.508.000</u>
Regnskabsmæssig værdi 31. december	<u>526.283.050</u>	<u>512.469.000</u>

Noter til årsrapporten

Kapitalandele i dattervirksomheder specificeres således:

Navn	Hjemsted	Selskabskapital	Stemme- og ejerandel	Egenkapital	Årets resultat
Egedal Spildevand A/S	Stenløse	10.000	100%	466.761	11.584
Egedal Vandforsyning A/S	Stenløse	5.000	100%	59.523	2.231
				<u>526.284</u>	<u>13.815</u>

6 Kapitalandele i associerede virksomheder	Koncern		Morderselskab	
	2014	2013	2014	2013
	DKK	DKK	DKK	DKK
Kostpris 1. januar	500.000	0	500.000	0
Tilgang i årets løb	0	500.000	0	500.000
Kostpris 31. december	<u>500.000</u>	<u>500.000</u>	<u>500.000</u>	<u>500.000</u>
Værdireguleringer 1. januar	27.000	0	27.000	0
Årets resultat	17.297	26.500	17.297	26.500
Værdireguleringer 31. december	<u>44.297</u>	<u>26.500</u>	<u>44.297</u>	<u>26.500</u>
Regnskabsmæssig værdi 31. december	<u>544.297</u>	<u>526.500</u>	<u>544.297</u>	<u>526.500</u>

Kapitalandele i associerede virksomheder specificeres således:

Navn	Hjemsted	Selskabskapital	Stemme- og ejerandel	Egenkapital	Årets resultat
Furesø Egedal Forsyning A/S	Stenløse	1.000	50%	1.089	35

7 Egenkapital

Selskabskapitalen består af 150.000 aktier à nominelt DKK 100. Ingen aktier er tillagt særlige rettigheder.

Noter til årsrapporten

8 Eventualposter og øvrige økonomiske forpligtelser

Der er ikke sikkerhedsstillelser og eventualforpligtelser pr. 31. december 2014.

9 Nærtstående parter og ejerforhold

Grundlag

Bestemmende indflydelse

Egedal Kommune

Hovedaktionær

Øvrige nærtstående parter

Egedal Spildevand A/S

Datterselskab

Egedal Vandforsyning A/S

Datterselskab

Furesø Egedal Forsyning A/S

Associeret

Transaktioner

Bortset fra koncerninterne transaktioner har der ikke været gennemført transaktioner med bestyrelse, direktion, ledende medarbejdere, væsentlige aktionærer, tilknyttede virksomheder eller andre nærtstående parter.

Ejerforhold

Følgende kapitalejere er noteret i selskabets ejerbog som ejende minimum 5% af stemmerne eller minimum 5% af selskabskapitalen:

Egedal Kommune

Noter til årsrapporten

	Koncern	
	2014	2013
	DKK	DKK
10 Pengestrømsopgørelse - reguleringer		
Finansielle indtægter	-153.027	-200.230
Finansielle omkostninger	309	2.386
Af- og nedskrivninger inklusiv tab og gevinst ved salg	14.553.500	17.122.000
Indtægter af kapitalandele i associerede virksomheder	-17.297	-26.500
Skat af årets resultat	4.190.046	3.045.560
	18.573.531	19.943.216
11 Pengestrømsopgørelse - ændring i driftskapital		
Ændring i tilgodehavender	4.219.196	1.154.000
Ændring i andre hensatte forpligtelser	3.658.000	0
Ændring i leverandører m.v.	3.934.000	-6.486.000
	11.811.196	-5.332.000

Regnskabspraksis

Regnskabsgrundlag

Årsrapporten for Egedal Forsyning A/S for 2014 er udarbejdet i overensstemmelse med årsregnskabslovens bestemmelser for virksomheder i regnskabsklasse B med tilvalg af enkelte regler i klasse C.

Den anvendte regnskabspraksis er uændret i forhold til sidste år.

Koncern- og årsregnskab for 2014 er aflagt i DKK.

Generelt om indregning og måling

Indtægter indregnes i resultatopgørelsen i takt med, at de indtjenes. Herudover indregnes værdireguleringer af finansielle aktiver og forpligtelser, der måles til dagsværdi eller amortiseret kostpris. Endvidere indregnes i resultatopgørelsen alle omkostninger, der er afholdt for at opnå årets indtjening, herunder afskrivninger, nedskrivninger og hensatte forpligtelser samt tilbageførsler som følge af ændrede regnskabsmæssige skøn af beløb, der tidligere har været indregnet i resultatopgørelsen.

Aktiver indregnes i balancen, når det er sandsynligt, at fremtidige økonomiske fordele vil tilflyde selskabet, og aktivets værdi kan måles pålideligt.

Forpligtelser indregnes i balancen, når det er sandsynligt, at fremtidige økonomiske fordele vil fragå selskabet, og forpligtelsens værdi kan måles pålideligt.

Ved første indregning måles aktiver og forpligtelser til kostpris. Efterfølgende måles aktiver og forpligtelser som beskrevet for hver enkelt regnskabspost nedenfor.

Konsolideringspraksis

Koncernregnskabet omfatter moderselskabet Egedal Forsyning A/S samt virksomheder, hvori moderselskabet direkte eller indirekte besidder flertallet af stemmerettighederne, eller hvori moderselskabet gennem aktiebesiddelse eller på anden måde har en bestemmende indflydelse. Virksomheder, hvori koncernen besidder mellem 20% og 50% af stemmerettighederne og udøver betydelig men ikke bestemmende indflydelse, betragtes som associerede virksomheder.

Ved konsolideringen sammendrages poster af ensartet karakter. Koncerninterne indtægter og omkostninger, aktiebesiddelser, udbytter og mellemværender samt realiserede og urealiserede interne gevinster og tab ved transaktioner mellem de konsoliderede virksomheder elimineres.

Moderselskabets kapitalandele i de konsoliderede dattervirksomheder udlignes med moderselskabets andel af dattervirksomhedernes regnskabsmæssige indre værdi opgjort på det tidspunkt, hvor koncernforholdet blev etableret.

Regnskabspraksis

Ved køb af dattervirksomheder opgøres på anskaffelsestidspunktet forskellen mellem kostprisen og den regnskabsmæssige indre værdi i den købte virksomhed, efter at de enkelte aktiver og forpligtelser er reguleret til dagsværdi (overtagelsesmetoden). Herunder fradrages eventuelle besluttede omstrukturingshensættelser vedrørende den overtagne virksomhed. Resterende positive forskelsbeløb indregnes i balancen under immaterielle anlægsaktiver som goodwill, der afskrives lineært i resultatopgørelsen over forventet brugstid, dog højst over 20 år. Resterende negative forskelsbeløb indregnes i balancen under periodeafgrænsningsposter som negativ goodwill. Beløb, der kan henføres til forventede tab eller omkostninger, indregnes som indtægt i resultatopgørelsen i takt med, at de forhold, der ligger til grund herfor, realiseres. Af negativ goodwill, der ikke relaterer sig til forventede tab eller omkostninger, indregnes et beløb svarende til dagsværdien af ikke-monetære aktiver i resultatopgørelsen over de ikke-monetære aktivers gennemsnitlige levetid.

Positive og negative forskelsbeløb fra erhvervede virksomheder kan, som følge af ændring i indregning og måling af nettoaktiver, reguleres indtil udgangen af det regnskabsår, der følger efter anskaffelsesåret. Disse reguleringer afspejler sig samtidig i værdien af goodwill eller negativ goodwill, herunder i allerede foretagne afskrivninger.

Regnskabspraksis

Resultatopgørelsen

Nettoomsætning

Nettoomsætningen ved salg af vand og spildevand indregnes i resultatopgørelsen, såfremt levering og risikoovergang til køber har fundet sted inden årets udgang.

Nettoomsætningen indregnes eksklusiv moms og med fradrag af rabatter i forbindelse med salget.

Indtægter forbundet med tilslutningsbidrag indgår i nettoomsætningen på tidspunktet for levering.

Nettoomsætningen indeholder desuden ændringer i den reguleringsmæssige over- og underdækning.

Produktionsomkostninger

Produktionsomkostninger omfatter de omkostninger, der er medgået til at opnå årets omsætning. I kostprisen indgår råvarer, hjælpematerialer, direkte løn og indirekte produktionsomkostninger, såsom vedligeholdelse og afskrivninger m.v. samt drift, administration og ledelse af fabrikker.

Distributionsomkostninger

Distributionsomkostninger omfatter omkostninger i form af gager til salgs- og distributionspersonale, reklame- og markedsføringsomkostninger samt autodrift og afskrivninger m.v. Afskrivning på goodwill indgår tillige i det omfang, goodwill vedrører distributionsaktiviteten.

Administrationsomkostninger

Administrationsomkostninger omfatter omkostninger til ledelsen, det administrative personale, kontoromkostninger, afskrivninger m.v. Afskrivning på goodwill indgår tillige med den andel, der vedrører administrationsaktiviteten.

Resultat af kapitalandele i tilknyttede og associerede

I resultatopgørelsen indregnes den forholdsmæssige andel af resultat for året under posterne "Indtægter af kapitalandele i dattervirksomheder" og "Indtægter af kapitalandele i associerede virksomheder".

Finansielle poster

Finansielle indtægter og omkostninger indregnes i resultatopgørelsen med de beløb, der vedrører regnskabsåret.

Regnskabspraksis

Skat af årets resultat

Skat af årets resultat, som består af årets aktuelle skat og forskydning i udskudt skat, indregnes i resultatopgørelsen med den del, der kan henføres til årets resultat, og direkte på egenkapitalen med den del, der kan henføres til posteringer direkte på egenkapitalen.

Selskabet er sambeskattet med 100% ejede danske og udenlandske dattervirksomheder. Den danske selskabsskat fordeles mellem de sambeskattede danske selskaber i forhold til disses skattepligtige indkomster.

Balancen

Immaterielle anlægsaktiver

Software omfatter softwarelicencer og måles til kostpris med fradrag af akkumulerede afskrivninger eller til genindvindingsværdien, hvor denne er lavere.

Materielle anlægsaktiver

Materielle anlægsaktiver måles til kostpris med fradrag af akkumulerede af- og nedskrivninger.

Kostpris omfatter anskaffelsesprisen og omkostninger direkte tilknyttet anskaffelsen indtil det tidspunkt, hvor aktivet er klar til at blive taget i brug. For egne fremstillede aktiver omfatter kostprisen direkte og indirekte omkostninger til lønforbrug, materialer, komponenter og underleverandører.

Afskrivningsgrundlaget, der opgøres som kostpris reduceret med eventuel restværdi, fordeles lineært over aktivernes forventede brugstid, der udgør:

Produktionsbygninger	50 år
Infrastruktur anlæg	50-100 år
Andre anlæg, driftsmateriel og inventar	5-10 år

Nedskrivning af anlægsaktiver

Den regnskabsmæssige værdi af immaterielle og materielle anlægsaktiver gennemgås årligt for at afgøre, om der er indikation af værdiforringelse ud over det, som udtrykkes ved afskrivning.

Hvis dette er tilfældet, foretages nedskrivning til den lavere genindvindingsværdi.

Kapitalandele i dattervirksomheder og associerede virksomheder

Kapitalandele i dattervirksomheder og associerede virksomheder indregnes og måles efter den indre værdis metode.

Regnskabspraksis

I balancen indregnes under posten "Kapitalandele i dattervirksomheder" og "Kapitalandele i associerede virksomheder" den forholdsmæssige ejerandel af virksomhedernes regnskabsmæssige indre værdi opgjort med udgangspunkt i dagsværdien af de identificerbare nettoaktiver på anskaffelsestidspunktet med fradrag eller tillæg af urealiserede koncerninterne avancer eller tab.

Den samlede nettoopskrivning af kapitalandele i dattervirksomheder og associerede virksomheder henlægges via overskudsdisponeringen til "Reserve for nettoopskrivning efter den indre værdis metode" under egenkapitalen. Reserven reduceres med udbytteudlodninger til moderselskabet og reguleres med andre egenkapitalbevægelser i dattervirksomhederne og de associerede virksomheder.

Dattervirksomheder og associerede virksomheder med negativ regnskabsmæssig indre værdi indregnes til DKK 0. Har moderselskabet en retslig eller en faktisk forpligtelse til at dække virksomhedens underbalance, indregnes en hensat forpligtelse hertil.

Tilgodehavender

Tilgodehavender måles i balancen til amortiseret kostpris eller en lavere nettorealiseringsværdi, hvilket her svarer til pålydende værdi med fradrag af nedskrivning til imødegåelse af tab. Nedskrivninger til tab opgøres på grundlag af en individuel vurdering af de enkelte tilgodehavender samt for tilgodehavender fra salg tillige med en generel nedskrivning baseret på selskabets erfaringer fra tidligere år.

Regulatorisk underdækning

Regulatorisk underdækning indregnes vedrørende tidligere år, som i de kommende år indregnes i vandafledningsafgiften og variabel bidrag og opkræves fra forbrugerne i henhold til den udmendte indtægtsramme, indregnes i balancen under regulatorisk underdækning til en værdi svarende til de beløb, som ledelsen forventer, vil blive opkrævet i de kommende år.

Periodeafgrænsningsposter

Periodeafgrænsningsposter opført som aktiver omfatter afholdte forudbetalte omkostninger vedrørende husleje, forsikringspræmier, abonnementer og renter.

Udskudte skatteaktiver og -forpligtelser

Udskudt skat måles efter den balanceorienterede gælds metode af midlertidige forskelle mellem regnskabsmæssig og skattemæssig værdi af aktiver og forpligtelser, opgjort på grundlag af den planlagte anvendelse af aktivet, henholdsvis afvikling af forpligtelsen.

Udskudte skatteaktiver, herunder skatteværdien af fremførselsberettiget skattemæssigt underskud, måles til den værdi, hvortil aktivet forventes at kunne realiseres, enten ved udligning i skat af fremtidig indtjening eller ved modregning i udskudte skatteforpligtelser inden for samme juridiske skatteenhed.

Regnskabspraksis

Udskudt skat måles på grundlag af de skatteregler og skattesatser, der med balancedagens lovgivning vil være gældende, når den udskudte skat forventes udløst som aktuel skat. Ændring i udskudt skat, som følge af ændringer i skattesatser, indregnes i resultatopgørelsen.

Aktuelle skattetilgodehavender og -forpligtelser

Aktuelle skatteforpligtelser og tilgodehavende aktuel skat indregnes i balancen som beregnet skat af årets skattepligtige indkomst reguleret for skat af tidligere års skattepligtige indkomster samt for betalte acontoskatter. Tillæg og godtgørelse under acontoskatteordningen indregnes i resultatopgørelsen under finansielle poster.

Finansielle gældsforpligtelser

Øvrige gældsforpligtelser måles til amortiseret kostpris, der i al væsentlighed svarer til nominal værdi.

Regulatorisk overdækning

Regulatorisk overdækning opført som forpligtelser er det beløb som selskabet forventer at tilbagebetale i kommende års takster. Udgangspunktet for opgørelsen er indeværende og tidligere års opgørelse af faktiske indtægter og udgifter i forhold til foreløbigt indregnede beløb, som selskabet har opgjort pr. balancedagen i henhold til Forsyningssekretariatets anvisninger.

Pengestrømsopgørelse

Pengestrømsopgørelsen viser koncernens pengestrømme for året opdelt på drifts-, investerings- og finansieringsaktivitet, årets forskydning i likvider samt koncernens likvider ved årets begyndelse og slutning.

Pengestrøm fra driftsaktivitet

Pengestrøm fra driftsaktiviteten opgøres som årets resultat reguleret for ændring i driftskapitalen og ikke kontante resultatposter som af- og nedskrivninger og hensatte forpligtelser. Driftskapitalen omfatter omsætningsaktiver minus kortfristede gældsforpligtelser eksklusive de poster, der indgår i likvider.

Pengestrøm fra investeringsaktivitet

Pengestrøm fra investeringsaktiviteten omfatter pengestrømme fra køb og salg af immaterielle, materielle og finansielle anlægsaktiver.

Pengestrøm fra finansieringsaktivitet

Pengestrøm fra finansieringsaktiviteten omfatter pengestrømme fra optagelse og tilbagebetaling af langfristede gældsforpligtelser samt ind- og udbetalinger til og fra selskabsdeltagerne.

Regnskabspraksis

Likvider

Likvide midler består af bank og kasse

Pengestrømsopgørelsen kan ikke udledes alene af det offentliggjorte regnskabsmateriale.

Hoved- og nøgletal

Forklaring af nøgletal

Bruttomargin	$\frac{\text{Bruttofortjeneste} \times 100}{\text{Nettoomsætning}}$
Overskudsgrad	$\frac{\text{Resultat før finansielle poster} \times 100}{\text{Nettoomsætning}}$
Afkastningsgrad	$\frac{\text{Resultat før finansielle poster} \times 100}{\text{Samlede aktiver}}$
Soliditetsgrad	$\frac{\text{Egenkapital ultimo} \times 100}{\text{Samlede aktiver ultimo}}$
Forrentning af egenkapital	$\frac{\text{Ordinært resultat efter skat} \times 100}{\text{Gennemsnitlig egenkapital}}$