

Annual Report

for the financial year 2021-04-01 - 2022-03-31

The Board of Directors and the CEO of Topcon Scandinavia AB hereby present the following annual report.

Content	Page
Management report	2
Income statement	3
Balance sheet	4 - 5
Statement of changes in equity	6
Cash flow analysis	7
Further information	
Accounting principles, etc.	8-9
Note	10-13

Seat of the Board: Västra Götaland County, Partille Municipality

The company's reporting currency: Swedish kronor (SEK).

Unless otherwise stated, all amounts are presented in thousands of SEK (tkr).

Management report

Information about the business

Topcon Scandinavia AB sells and markets optical equipment to opticians and ophthalmologists. The company provides full service support for the entire product range.

During the financial year, operations were carried out in Sweden. The head office is located in Mölndal.

Significant events during the financial year and after its end

Due to restructuring of Topcon's European organisation, the operational activities of Topcon Scandinavia AB have been transferred to a new legal entity. Topcon Scandinavia, filial of Topcon Europé Medical BV. Org no:516412-5949.

Ownership

The company is a wholly owned subsidiary of Topcon Europé Medical B.V. with registration number 814458543. The parent company is based in Capelle a/d IJssel, the Netherlands.

The consolidated financial statements can be ordered in English from Topcon Europé B.V., P.O. Box 145, 2900 AC Capelle a/d IJssel, Netherlands.

Multi-year overview*	2021/22	2020/21	2018/19	2017/18
Net turnover (SEK thousand)	0	90 286	105 997	114 773
Result after financial items (SEK thousand)	93	1 814	5 143	9 414
Operating margin (%)	1,9%	2,0%	5,0%	8,3%
Return on equity (%)	0,2%	3,7%	10,6%	37,5%
Balance sheet total (SEK thousand)	34 021	51 781	63 243	57 649
Equity ratio (%)	96,2%	63,0%	53,7%	49,9%
Number of employees	4	28	31	30

Proposal for the appropriation of profit

The Board proposes that the available funds

Balanced result	SEK	23 035 000
Result for the year	SEK	691 000
	SEK	23 726 000
disposed of in such a way that		
in a new account is transferred	SEK	23 726 000
	SEK	23 726 000

Income statement	Note	2021-04-01 -2022-03-31	2020-04-01 -2021-03-31
Net sales	5	0	90 286
Other income		4 912	0
Cost of goods sold	6	0	-57 497
Gross profit		4 912	32 789
Selling expenses	6	0	-20 191
Administrative costs	2, 6	-4 819	4 146
Other operating income		0	10
Other operating expenses		0	-6 695
Operating result		93	1 767
<i>Result from financial items</i>			
Result from investments in group companies	9	0	0
Other interest receivable and similar income	7	0	74
Interest expense and similar income and expense items	8	0	-28
		0	46
Result after financial items		93	1 814
Financial statements	9	810	-813
Profit before tax		903	1 001
Tax on profit for the year	10	-212	-1 042
Result for the year		691	-41

Balance sheet

	Note	2022-03-31	2021-03-31
ASSETS			
Fixed assets			
<i>Tangible fixed assets</i>			
Furniture, tools and installations	11	0	248
		0	248
<i>Financial fixed assets</i>			
Other long-term receivables	12	0	284
Total fixed assets		0	532
Current assets			
<i>Stocks of goods etc.</i>			
Finished goods and merchandise		0	7 308
		0	7 308
Current receivables Trade receivables		0	10 176
Receivables from group companies		33 778	20 093
Current tax asset		0	0
Other receivables		184	46
Prepaid expenses and accrued income	13	0	794
		33 962	31 109
<i>Cash and bank</i>	14	59	12 832
Total current assets		34 021	51 249
TOTAL ASSETS		34 021	51 781

Balance sheet

	Note	2022-03-31	2021-03-31
EQUITY AND LIABILITIES			
<i>Equity capital</i>			
<i>Tied up equity</i>			
Share capital (10 500 shares)		5 250	5 250
Reserve Fund		640	640
		5 890	5 890
<i>Free equity</i>			
Balanced result		23 035	23 077
Result for the year		691	-41
		23 726	23 035
Total equity		29 616	28 925
<i>Untaxed reserves</i>	15	3 909	4 719
Provisions			
Deferred tax liability		0	0
		0	0
<i>Non-current liabilities</i>			
Amounts owed to credit institutions		0	0
Other liabilities		0	0
		0	0
<i>Current liabilities</i>			
Trade payables		0	430
Liabilities to group companies		0	8 770
Current tax liabilities		496	1 090
Other liabilities		0	2 601
Accrued charges and deferred income	17	0	5 246
		496	18 137
TOTAL EQUITY AND LIABILITIES		34 021	51 781

Statement of changes in equity

	<i>Tied up equity</i>		Reserve Fund	<i>Free equity</i>		Total
	Share capital	Revaluation fund		Balanced result	Result for the year	
Opening balance 2020-04-01	5 250	0	640	20 390	4 649	30 929
Transfer of result from previous year	0	0	0	4 649	-4 649	0
Translation differences	0	0	0	-1 962		-1 962
Result for the year	0	0	0	0	-41	-41
Closing balance 2021-03-31	5 250	0	640	23 077	-41	28 925
Transfer of result from previous year	0	0	0	-41	41	0
Translation differences	0	0	0	0	0	0
Result for the year	0	0	0	0	691	691
Closing balance 2022-03-31	5 250	0	640	23 036	691	29 616

Cash flow analysis

	2021-04-01	2020-04-01
	-2022-03-31	-2021-03-31
Current operations		
Operating result	93	1 767
Adjustments for items not included in cash flow, etc.		
Depreciation and amortisation	532	864
Gain on sale of inventories	0	0
Other	0	-1 962
Net result on disposal		6 774
	625	7 444
Interest received	0	3
Interest paid	0	-28
Income tax paid	-806	931
Cash flow from operating activities before changes in working capital	-181	8 350
<i>Changes in working capital</i>		
Change in inventories	7 308	8 726
Change in operating receivables	-2 853	-33 033
Change in operating liabilities	-17 047	-10 575
Cash flow from operating activities	-12 773	-26 532
<i>Investment activities</i>		
Divestment of branch	0	14 368
Acquisition of tangible fixed assets	0	-19
Disposal of tangible fixed assets	0	0
Change in financial fixed assets	0	203
Cash flow from investing activities	0	14 552
<i>Financing activities</i>		
Borrowings		
Repayment of loans	0	-746
Cash flow from financing activities	0	-746
Cash flow for the year	-12 773	-12 726
Cash and cash equivalents at the beginning of the year	12 832	25 558
Cash and cash equivalents at the end of the year	59	12 832

Notes

Note 1 Accounting principles, etc.

General accounting principles

The annual report has been prepared in accordance with the Swedish Annual Accounts Act (1995:1554) and BFNAR 2012:1 Annual Accounts and Consolidated Accounts (K3):

Income statement

Sale of goods

Revenue is recognised at the fair value of what the entity has received or will receive. This means that the entity recognises the revenue at face value (invoice amount) if the entity receives the cash consideration immediately on delivery. Deductions are made for discounts given.

Leasing agreements

The company accounts for all leases, both finance and operating, as operating leases. Operating leases are recognised as an expense on a straight-line basis over the lease term.

Translation of foreign currency items

Receivables and payables denominated in foreign currencies are valued at the exchange rate prevailing at the balance sheet date. Exchange gains and losses on operating receivables and payables are recognised in operating profit, while exchange gains and losses on financial receivables and payables are recognised as financial items.

Tax

Total tax consists of current tax and deferred tax. Taxes are recognised in the income statement, except where the underlying transaction is recognised directly in equity, in which case the related tax effect is recognised in equity.

Current tax

Current tax refers to income tax for the current financial year as well as the part of income tax for previous financial years that has not yet been recognised. Current tax is calculated using the tax rate applicable at the balance sheet date.

Deferred tax

Deferred tax is income tax relating to future financial years as a result of past events. The balance sheet method is used. Under this, deferred tax liabilities and deferred tax assets are recognised for temporary differences arising between the carrying amounts and tax bases of assets and liabilities and for other tax deductions or losses. Deferred tax assets are netted against deferred tax liabilities only if they can be settled in a net amount.

Deferred tax is calculated on the basis of the tax rate adopted at the balance sheet date. The effects of changes in the applicable tax rates are recognised in the period in which the change is enacted. Deferred tax assets are reduced to the extent that it is not probable that the underlying tax asset will be realised in the foreseeable future. Deferred tax assets are recognised as financial fixed assets and deferred tax liabilities as provisions.

Fixed assets

Tangible and intangible fixed assets are stated at cost less accumulated depreciation and any impairment losses.

Furniture, tools and installations	3-10 years
Machinery and equipment	5 years
IT equipment	3 years

Branches abroad

The company's foreign branches are accounted for using the so-called MiM method, which means that monetary items are translated at the exchange rate at the balance sheet date while non-monetary items are recorded at the exchange rate at the date of acquisition.

Inventory

Inventories are valued at the lower of cost and net realisable value at the balance sheet date. Net realisable value refers to the estimated selling price of the goods less selling expenses. The valuation method chosen means that any inventory obsolescence has been taken into account.

Receivables, payables and provisions

Unless otherwise stated above, short-term receivables are valued at the lower of their acquisition cost and the amount at which they are expected to be settled. Long-term receivables and liabilities are valued after the first valuation date at amortised cost. Other liabilities and provisions are valued at the amounts at which they are expected to be settled. Other assets are stated at cost unless otherwise stated above.

Note 2 Fees to auditors

	2021/22	2020/21
<i>Ernst & Young AB</i>		
Audit assignment	0	367
Other auditing activities	0	0
	0	367

Note 3 Lease agreement - lessee

<i>Operating leases</i>		
	2021/22	2020/21
Refers to company cars and office equipment		
Expensed leasing fees relating to operational leasing agreements	919	2 553
Future minimum lease payments under non-cancellable operating leases		
To be paid within 1 year	0	2 325
To be paid within 1-5 years	0	1 952
	0	4 277

Note 4 Employees and personnel costs

<i>Average number of employees</i>		
	2021/22	2020/21
Men	3	4
Women	1	24
	4	28

	2021/22	2020/21
<i>Salaries and other benefits</i>		
Board of Directors and Managing Director	163	1 826
Other employees	1 599	15 115
		16 941
Bonuses to the Board of Directors and the CEO are included with	0	0
<i>Pension and other social security costs</i>		
Pension costs for Board of Directors and CEO	40	327
Pension costs for other employees	95	2 496
Other social costs as required by law and contract	690	3 766
	825	6 589

Gender distribution among senior executives

Proportion of men on the board	100%	100%
--------------------------------	------	------

Note 5 Purchases and sales between group companies

	2021/22	2020/21
Proportion of total purchases for the year made from other companies within the group	0%	91%

Note 6 Breakdown of depreciation and amortisation by function

2021/22	2020/21
---------	---------

Topcon Scandinavia AB
556086-1360

Cost of goods sold	0	156
Selling expenses	0	596
Administrative costs	4 819	112
	4 819	864

Note 7 Other interest receivable and similar income

	2021/22	2020/21
Other interest income	0	3
Exchange rate differences	0	71
	<u>0</u>	<u>74</u>

Note 8 Interest expense and similar items

	2021/22	2020/21
Other interest expenses	0	-28
	<u>0</u>	<u>-28</u>

Note 9 Financial statements

	2021/22	2020/21
Reversal from accrual fund	-810	-770
Allocation to accrual fund	0	1 583
	<u>-810</u>	<u>813</u>

Note 10 Tax on profit for the year

	2021/22	2020/21
Current tax	212	1 185
Adjustment relating to previous years	0	-143
Total recognised tax	212	1 042

Average effective tax rate 23,5% 104,1%

Reconciliation of effective tax rate

Reported profit before tax	903	1 001
Tax on profit or loss recognised in accordance with current tax rate (20.6%):	186	214
Tax effect of:		
Other non-deductible expenses	9	914
Non-taxable income	0	-92
Peiodization fund	10	5
Other	7	
Tax accounted for	212	1 042

Effective tax rate 23,5% 104,1%

Note 11 Equipment, tools and installations

	2022-03-31	2021-03-31
Net book values	7 008	11 367
Acquisitions of the year	0	19
Sales/disposals	7 008	4 378
Outstanding accumulated acquisition values	0	7 008
Incoming depreciation	-6 761	-10 175
Sales/disposals	6 761	4 278
Depreciation for the year	0	-864
Outstanding accumulated depreciation	0	-6 761
Carrying amount	0	247

Note 12 Other long-term receivables

	2022-03-31	2021-03-31
Net book values	487	487
Additional receivables	0	0
Repayments, outgoing receivables	-487	-203
Outstanding accumulated acquisition values	0	284

Note 13 Prepaid expenses and accrued income

	2022-03-31	2021-03-31
Prepaid rental costs	0	257
Prepaid insurance premiums	0	245
Other deferred charges	0	292
	0	794

Note 14 Cash and bank

	2022-03-31	2021-03-31
Cash	59	12 832
	59	12 832

Note 15 Untaxed reserves

	2022-03-31	2021-03-31
Accrual fund allocated 2015-03-31	0	0
Accrual fund allocated 2016-03-31	0	810
Accrual fund allocated 2017-03-31	189	189
Accrual fund allocated 2018-03-31	455	455
Accrual fund allocated 2019-03-31	612	612
Accrual fund allocated 2020-03-31	1 070	1 070
Accrual fund allocated 2021-03-31	1 583	1 583
	3 909	4 719

Note 16 Overdraft facility

	2022-03-31	2021-03-31
Credit granted	3 000	3 000
Used credit	0	0

Note 17 Accrued charges and deferred income

	2022-03-31	2021-03-31
Accrued holiday pay	0	2 141
Accrued social security charges	0	982
Other accrued charges	0	2 123
	<hr/> 0	<hr/> 5 246

Note 18 Collateral provided

	2022-03-31	2021-03-31
Collateral for own liabilities to credit institutions:		
Corporate mortgages	3 030	3 030
Other security	0	0
Total collateral provided	<hr/> 3 030	<hr/> 3 030

Note 19 Proposal for appropriation of profit

The Board proposes that the available funds

Balance sheet result (SEK)	23 035 000
Profit for the year (SEK)	691 000
	23 726 000
disposed of in such a way that transferred to new account (SEK)	23 726 000
	23 726 000

Note 20 Significant events after the end of the financial year

No significant events after the end of the financial year.

Note 21 Key figure definitions

Operating margin

Operating profit as a percentage of net sales

Adjusted equity

Equity plus untaxed reserves reduced by deferred tax.

Return on equity

Profit after financial items as a percentage of average adjusted equity

Solidity

Adjusted equity as a percentage of total assets

Topcon Scandinavia AB
556086-1360

Västra Götaland County, Partille Municipality on 30 September 2022

Eric Franken
President

Lambertus Beugelsdijk

Hideyuki Takizawa

Peter Wenner
CEO

Our audit report was submitted on September 30, 2022

Ernst & Young AB

Mattias Olofson
Authorised auditor

Topcon Scandinavia AB
556086-1360

Årsredovisning

för räkenskapsåret 2021-04-01 - 2022-03-31

Styrelsen och verkställande direktören för Topcon Scandinavia AB avger härmed följande årsredovisning.

Innehåll	Sida
Förvaltningsberättelse	2
Resultaträkning	3
Balansräkning	4 - 5
Rapport över förändringar i eget kapital	6
Kassaflödesanalys	7
Tilläggsupplysningar	
Redovisningsprinciper m.m.	8-9
Noter	10-13

Styrelsens säte: Västra Götalands län, Partille kommun

Företagets redovisningsvaluta: Svenska kronor (SEK).

Alla belopp redovisas, om inte annat anges, i tusentals kronor (tkr).

Förvaltningsberättelse

Information om verksamheten

Topcon Scandinavia AB säljer och marknadsför optisk utrustning till optiker och ögonläkare. Företaget tillhandahåller ett komplett servicesupport för hela produktsortimentet.

Verksamheten bedrevs under räkenskapsåret i Sverige. Huvudkontoret är placerat i Mölndal.

Väsentliga händelser under räkenskapsåret och efter dess utgång

På grund av omstruktureringar av Topcons europeiska organisation har den operativa verksamheten i Topcon Scandinavia AB överlåtits till en ny legal enhet. Topcon Scandinavia, filial of Topcon Europe Medical BV. Orgnr:516412-5949.

Ägarförhållanden

Bolaget är ett helägt dotterbolag till Topcon Europe Medical B.V. med org nr 814458543. Moderbolaget har sitt säte i Capelle a/d Ijssel, Nederländerna.

Koncernredovisning kan beställas på engelska hos Topcon Europe B.V., P.O. Box 145, 2900 AC Capelle a/d Ijssel, Nederländerna.

Flerårsöversikt*	2021/22	2020/21	2018/19	2017/18
Nettoomsättning (tkr)	0	90 286	105 997	114 773
Resultat efter finansiella poster (tkr)	93	1 814	5 143	9 414
Rörelsemarginal (%)	1,9%	2,0%	5,0%	8,3%
Avkastning på eget kapital (%)	0,2%	3,7%	10,6%	37,5%
Balansomslutning (tkr)	34 021	51 781	63 243	57 649
Soliditet (%)	96,2%	63,0%	53,7%	49,9%
Antal anställda	4	28	31	30

Förslag till resultatdisposition

Styrelsen föreslår att till förfogande stående medel

Balanserat resultat	SEK	23 035 000
Årets resultat	SEK	691 000
	SEK	23 726 000
disponeras så att		
i ny räkning överföres	SEK	23 726 000
	SEK	23 726 000

Resultaträkning

	Not	2021-04-01 -2022-03-31	2020-04-01 -2021-03-31
Nettoomsättning	5	0	90 286
Övrig intäkt		4 912	0
Kostnad för sålda varor	6	0	-57 497
Bruttoresultat		4 912	32 789
Försäljningskostnader	6	0	-20 191
Administrationskostnader	2, 6	-4 819	-4 146
Övriga rörelseintäkter		0	10
Övriga rörelsekostnader		0	-6 695
Rörelseresultat		93	1 767
<i>Resultat från finansiella poster</i>			
Resultat från andelar i koncernföretag	9	0	0
Övriga ränteintäkter och liknande resultatposter	7	0	74
Räntekostnader och liknande resultatposter	8	0	-28
		0	46
Resultat efter finansiella poster		93	1 814
Bokslutsdispositioner	9	810	-813
Resultat före skatt		903	1 001
Skatt på årets resultat	10	-212	-1 042
Årets resultat		691	-41

Balansräkning

	Not	2022-03-31	2021-03-31
TILLGÅNGAR			
Anläggningstillgångar			
<i>Materiella anläggningstillgångar</i>			
Inventarier, verktyg och installationer	11	0	248
		0	248
<i>Finansiella anläggningstillgångar</i>			
Andra långfristiga fordringar	12	0	284
Summa anläggningstillgångar		0	532
Omsättningstillgångar			
<i>Varulager m.m.</i>			
Färdiga varor och handelsvaror		0	7 308
		0	7 308
<i>Kortfristiga fordringar</i>			
Kundfordringar		0	10 176
Fordringar hos koncernföretag		33 778	20 093
Aktuell skattefordran		0	0
Övriga fordringar		184	46
Förutbetalda kostnader och upplupna intäkter	13	0	794
		33 962	31 109
<i>Kassa och bank</i>	14	59	12 832
Summa omsättningstillgångar		34 021	51 249
SUMMA TILLGÅNGAR		34 021	51 781

Balansräkning

	Not	2022-03-31	2021-03-31
EGET KAPITAL OCH SKULDER			
Eget kapital			
<i>Bundet eget kapital</i>			
Aktiekapital (10 500 aktier)		5 250	5 250
Reservfond		640	640
		5 890	5 890
<i>Fritt eget kapital</i>			
Balanserat resultat		23 035	23 077
Årets resultat		691	-41
		23 726	23 035
Summa eget kapital		29 616	28 925
Obeskattade reserver	15	3 909	4 719
Avsättningar			
Uppskjuten skatteskuld		0	0
		0	0
Långfristiga skulder			
Skulder till kreditinstitut		0	0
Övriga skulder		0	0
		0	0
Kortfristiga skulder			
Leverantörsskulder		0	430
Skulder till koncernföretag		0	8 770
Aktuella skatteskulder		496	1 090
Övriga skulder		0	2 601
Upplupna kostnader och förutbetalda intäkter	17	0	5 246
		496	18 137
SUMMA EGET KAPITAL OCH SKULDER		34 021	51 781

Rapport över förändringar i eget kapital

	<i>Bundet eget kapital</i>			<i>Fritt eget kapital</i>		Totalt
	Aktie- kapital	Uppskriv- ningsfond	Reservfond	Balanserat resultat	Årets resultat	
Ingående balans 2020-04-01	5 250	0	640	20 390	4 649	30 929
Omföring resultat föregående år	0	0	0	4 649	-4 649	0
Omräkningsdifferenser	0	0	0	-1 962		-1 962
Årets resultat	0	0	0	0	-41	-41
Utgående balans 2021-03-31	5 250	0	640	23 077	-41	28 925
Omföring resultat föregående år	0	0	0	-41	41	0
Omräkningsdifferenser	0	0	0	0	0	0
Årets resultat	0	0	0	0	691	691
Utgående balans 2022-03-31	5 250	0	640	23 036	691	29 616

Kassaflödesanalys

	2021-04-01 -2022-03-31	2020-04-01 -2021-03-31
Den löpande verksamheten		
Rörelseresultat	93	1 767
Justeringar för poster som inte ingår i kassaflödet m.m.		
Avskrivningar och nedskrivningar	532	864
Vinst vid försäljning av inventarier	0	0
Övrigt	0	-1 962
Rearesultat avyttring		6 774
	625	7 444
Erhållen ränta	0	3
Erlagd ränta	0	-28
Betald inkomstskatt	-806	931
Kassaflöde från den löpande verksamheten före förändringar av rörelsekapital	-181	8 350
<i>Förändringar i rörelsekapital</i>		
Förändring av varulager	7 308	8 726
Förändring av rörelsefordringar	-2 853	-33 033
Förändring av rörelseskulder	-17 047	-10 575
Kassaflöde från den löpande verksamheten	-12 773	-26 532
<i>Investeringsverksamheten</i>		
Avyttring av filial	0	14 368
Förvärv av materiella anläggningstillgångar	0	-19
Avyttring av materiella anläggningstillgångar	0	0
Förändring finansiella anläggningstillgångar	0	203
Kassaflöde från investeringsverksamheten	0	14 552
<i>Finansieringsverksamheten</i>		
Upptagna lån		
Amortering av lån	0	-746
Kassaflöde från finansieringsverksamheten	0	-746
Årets kassaflöde	-12 773	-12 726
Likvida medel vid årets början	12 832	25 558
Likvida medel vid årets slut	59	12 832

Noter

Not 1 Redovisningsprinciper m.m.

Allmänna redovisningsprinciper

Årsredovisningen har upprättats enligt Årsredovisningslagen (1995:1554) och BFNAR 2012:1 Årsredovisning och koncernredovisning (K3):

Intäktsredovisning

Försäljning av varor

Intäkten redovisas till verkligt värde av vad företaget fått eller kommer att få. Det innebär att företaget redovisar intäkten till nominellt värde (fakturabelopp) om företaget får ersättning i likvida medel direkt vid leveransen. Avdrag görs för lämnade rabatter.

Leasingavtal

Företaget redovisar samtliga leasingavtal, såväl finansiella som operationella, som operationella leasingavtal. Operationella leasingavtal redovisas som en kostnad linjärt över leasingperioden.

Omräkning av poster i utländsk valuta

Fordringar och skulder i utländsk valuta har värderats till balansdagens kurs. Kursvinster och kursförluster på rörelsefordringar och rörelseskulder redovisas i rörelseresultatet medan kursvinster och kursförluster på finansiella fordringar och skulder redovisas som finansiella poster.

Skatt

Total skatt utgörs av aktuell skatt och uppskjuten skatt. Skatter redovisas i resultaträkningen, utom då underliggande transaktion redovisas direkt mot eget kapital varvid tillhörande skatteeffekt redovisas i eget kapital.

Aktuell skatt

Aktuell skatt avser inkomstskatt för innevarande räkenskapsår samt den del av tidigare räkenskapsårs inkomstskatt som ännu inte redovisats. Aktuell skatt beräknas utifrån per den skattesats som gäller per balansdagen.

Uppskjuten skatt

Uppskjuten skatt är inkomstskatt som avser framtida räkenskapsår till följd av tidigare händelser. Redovisning sker enligt balansräkningsmetoden. Enligt denna redovisas uppskjutna skatteskulder och uppskjutna skattefordringar på temporära skillnader som uppstår mellan bokförda respektive skattemässiga värden för tillgångar och skulder samt för övriga skattemässiga avdrag eller underskott.

Uppskjutna skattefordringar nettoredovisas mot uppskjutna skatteskulder endast om de kan betalas med ett nettobelopp.

Uppskjuten skatt beräknas utifrån beslutad skattesats på balansdagen. Effekter av förändringar i gällande skattesatser resultatförs i den period förändringen lagstads. Uppskjutna skattefordringar reduceras till den del det inte är sannolikt att den underliggande skattefordran kommer att kunna realiseras inom en överskådlig framtid. Uppskjuten skattefordran redovisas som finansiell anläggningstillgång och uppskjuten skatteskuld som avsättning.

Anläggningstillgångar

Materiella och immateriella anläggningstillgångar redovisas till anskaffningsvärde minskat med ackumulerade avskrivningar och eventuella nedskrivningar.

Inventarier, verktyg och installationer	3-10 år
Maskiner och inventarier	5 år
IT-utrustning	3 år

Filialer i utlandet

Företagets utländska filialer redovisas enligt den så kallade MiM-metoden, vilket innebär att monetära poster räknas om till balansdagens kurs medan icke-monetära poster redovisas till kursen vid anskaffningstidpunkten.

Topcon Scandinavia AB
556086-1360

Varulager

Varulagret har värderats till det lägsta av dess anskaffningsvärde och dess nettoförsäljningsvärde på balansdagen. Med nettoförsäljningsvärdet avses varornas beräknade försäljningspris minskat med försäljningskostnader. Den valda värderingsmetoden innebär att eventuell inkurans i varulagret har beaktats.

Fordringar, skulder och avsättningar

Om inget annat anges ovan värderas kortfristiga fordringar till det lägsta av dess anskaffningsvärde och det belopp varmed de beräknas bli reglerade. Långfristiga fordringar och långfristiga skulder värderas efter det första värderingstillfället till upplupet anskaffningsvärde. Övriga skulder och avsättningar värderas till de belopp varmed de beräknas bli reglerade. Övriga tillgångar redovisas till anskaffningsvärde om inget annat anges ovan.

Not 2 Arvode till revisorer

	2021/22	2020/21
<i>Ernst & Young AB</i>		
Revisionsuppdraget	0	367
Annat revisionsverksamhet	0	0
	0	367

Not 3 Leasingavtal - leasetagare

	2021/22	2020/21
<i>Operationell leasing</i>		
Avser företagsbilar samt kontorsutrustning		
Kostnadsförda leasingavgifter avseende operationella leasingavtal	919	2 553
Framtida minimileaseavgifter avseende ej uppsägningsbara operationella leasingavtal		
Ska betalas inom 1 år	0	2 325
Ska betalas inom 1-5 år	0	1 952
	0	4 277

Not 4 Anställda och personalkostnader

<i>Medelantalet anställda</i>	2021/22	2020/21
Män	3	4
Kvinnor	1	24
	4	28

	2021/22	2020/21
<i>Löner och andra ersättningar</i>		
Styrelse och verkställande direktör	163	1 826
Övriga anställda	1 599	15 115
		16 941

Tantiem till styrelse och verkställande direktör ingår med 0 0

<i>Pensions- och övriga sociala kostnader</i>	2021/22	2020/21
Pensionskostnader för styrelse och verkställande direktör	40	327
Pensionskostnader för övriga anställda	95	2 496
Övriga sociala kostnader enligt lag och avtal	690	3 766
	825	6 589

Könsfördelning bland ledande befattningshavare

Andel män i styrelsen 100% 100%

Not 5 Inköp och försäljning mellan koncernföretag

	2021/22	2020/21
Andel av årets totala inköp som skett från andra företag inom koncernen	0%	91%

Not 6 Av- och nedskrivningarnas fördelning per funktion

2021/22 2020/21

Topcon Scandinavia AB
556086-1360

Kostnad sålda varor	0	156
Försäljningskostnader	0	596
Administrationskostnader	4 819	112
	4 819	864

Not 7 Övriga ränteintäkter och liknande resultatposter

	2021/22	2020/21
Övriga ränteintäkter	0	3
Valutakursdifferenser	0	71
	0	74

Not 8 Räntekostnader och liknande resultatposter

	2021/22	2020/21
Övriga räntekostnader	0	-28
	0	-28

Not 9 Bokslutsdispositioner

	2021/22	2020/21
Återföring från periodiseringsfond	-810	-770
Avsättning till periodiseringsfond	0	1 583
	-810	813

Not 10 Skatt på årets resultat

	2021/22	2020/21
Aktuell skatt	212	1 185
Justering avseende tidigare år	0	-143
Summa redovisad skatt	212	1 042

Genomsnittlig effektiv skattesats	23,5%	104,1%
Avstämning av effektiv skattesats		

Redovisat resultat före skatt	903	1 001
Skatt på redovisat resultat enligt gällande skattesats (20,6 %):	186	214
Skatteeffekt av:		
Övriga ej avdragsgilla kostnader	9	914
Ej skattepliktiga intäkter	0	-92
Periodiseringsfond	10	5
Övrigt	7	
Redovisad skatt	212	1 042
Effektiv skattesats	23,5%	104,1%

Not 11 Inventarier, verktyg och installationer

	2022-03-31	2021-03-31
Ingående anskaffningsvärden	7 008	11 367
Årets anskaffningar	0	19
Försäljningar/utrangeringar	-7 008	-4 378
Utgående ackumulerade anskaffningsvärden	0	7 008
Ingående avskrivningar	-6 761	-10 175
Försäljningar/utrangeringar	6 761	4 278
Årets avskrivningar	0	-864
Utgående ackumulerade avskrivningar	0	-6 761
Utgående redovisat värde	0	247

Not 12 Andra långfristiga fordringar

	2022-03-31	2021-03-31
Ingående anskaffningsvärden	487	487
Tillkommande fordringar	0	0
Amorteringar, avgående fordringar	-487	-203
Utgående ackumulerade anskaffningsvärden	0	284

Not 13 Förutbetalda kostnader och upplupna intäkter

	2022-03-31	2021-03-31
Förutbetalda hyreskostnader	0	257
Förutbetalda försäkringspremier	0	245
Övriga förutbetalda kostnader	0	292
	0	794

Not 14 Kassa och bank

	2022-03-31	2021-03-31
Kassamedel	59	12 832
	59	12 832

Not 15 Obeskattade reserver

	2022-03-31	2021-03-31
Periodiseringsfond avsatt 2015-03-31	0	0
Periodiseringsfond avsatt 2016-03-31	0	810
Periodiseringsfond avsatt 2017-03-31	189	189
Periodiseringsfond avsatt 2018-03-31	455	455
Periodiseringsfond avsatt 2019-03-31	612	612
Periodiseringsfond avsatt 2020-03-31	1 070	1 070
Periodiseringsfond avsatt 2021-03-31	1 583	1 583
	3 909	4 719

Not 16 Checkräkningskredit

	2022-03-31	2021-03-31
Beviljad kredit	3 000	3 000
Utnyttjad kredit	0	0

Not 17 Upplupna kostnader och förutbetalda intäkter

	2022-03-31	2021-03-31
Upplupna semesterlöner	0	2 141
Upplupna sociala avgifter	0	982
Övriga upplupna kostnader	0	2 123
	0	5 246

Not 18 Ställda säkerheter

	2022-03-31	2021-03-31
Säkerheter ställda för egna skulder till kreditinstitut:		
Företagsinteckningar	3 030	3 030
Övrig säkerhet	0	0
Summa ställda säkerheter	3 030	3 030

Not 19 Förslag till Resultatdisposition

Styrelsen föreslår att till förfogande stående medel

Balanserat resultat (SEK)	23 035 000
Årets resultat (SEK)	691 000
	23 726 000
disponeras så att	
i ny räkning överföres (SEK)	23 726 000
	23 726 000

Not 20 Väsentliga händelser efter räkenskapsårets utgång

Inga väsentliga händelser efter räkenskapsårets utgång.

Not 21 Nyckeltalsdefinitioner

Rörelsemarginal

Rörelseresultat i procent av nettoomsättningen

Justerat eget kapital

Eget kapital med tillägg för obeskattade reserver som reducerats med uppskjuten skatt.

Avkastning på eget kapital

Resultat efter finansiella poster i procent av genomsnittligt justerat eget kapital

Soliditet


Justerat eget kapital i procent av balansomslutning

Topcon Scandinavia AB
556086-1360


Västra Götalands län, Partille kommun den 30 september 2022




Eric Franken
Ordförande



Hideyuki Takizawa



Lambertus Beugelsdijk



Peter Wenner
Verkställande direktör

Vår revisionsberättelse har lämnats den ^{26 oktober}~~30 september~~ 2022

Ernst & Young AB



Mattias Olofson
Auktoriserad revisor

Revisionsberättelse

Till bolagsstämman i Topcon Scandinavia AB, org.nr 556086 - 1360

Rapport om årsredovisningen

Uttalanden

Vi har utfört en revision av årsredovisningen för Topcon Scandinavia AB för räkenskapsåret 2021-04-01 - 2022-03-31.

Enligt vår uppfattning har årsredovisningen upprättats i enlighet med årsredovisningslagen och ger en i alla väsentliga avseenden rättvisande bild av Topcon Scandinavia ABs finansiella ställning per den 31 mars 2022 och av dess finansiella resultat och kassaflöde för året enligt årsredovisningslagen. Förvaltningsberättelsen är förenlig med årsredovisningens övriga delar.

Vi tillstyrker därför att bolagsstämman fastställer resultaträkningen och balansräkningen.

Grund för uttalanden

Vi har utfört revisionen enligt International Standards on Auditing (ISA) och god revisionssed i Sverige. Vårt ansvar enligt dessa standarder beskrivs närmare i avsnittet *Revisorns ansvar*. Vi är oberoende i förhållande till Topcon Scandinavia AB enligt god revisorssed i Sverige och har i övrigt fullgjort vårt yrkesetiska ansvar enligt dessa krav.

Vi anser att de revisionsbevis vi har inhämtat är tillräckliga och ändamålsenliga som grund för våra uttalanden.

Styrelsens och verkställande direktörens ansvar

Det är styrelsen och verkställande direktören som har ansvaret för att årsredovisningen upprättas och att den ger en rättvisande bild enligt årsredovisningslagen. Styrelsen och verkställande direktören ansvarar även för den interna kontroll som de bedömer är nödvändig för att upprätta en årsredovisning som inte innehåller några väsentliga felaktigheter, vare sig dessa beror på oegentligheter eller misstag.

Vid upprättandet av årsredovisningen ansvarar styrelsen och verkställande direktören för bedömningen av bolagets förmåga att fortsätta verksamheten. De upplyser, när så är tillämpligt, om förhållanden som kan påverka förmågan att fortsätta verksamheten och att använda antagandet om fortsatt drift. Antagandet om fortsatt drift tillämpas dock inte om styrelsen och verkställande direktören avser att likvidera bolaget, upphöra med verksamheten eller inte har något realistiskt alternativ till att göra något av detta.

Revisorns ansvar

Våra mål är att uppnå en rimlig grad av säkerhet om att årsredovisningen som helhet inte innehåller några väsentliga felaktigheter, vare sig dessa beror på oegentligheter eller misstag, och att lämna en revisionsberättelse som innehåller våra uttalanden. Rimlig säkerhet är en hög grad av säkerhet, men är ingen garanti för att en revision som utförs enligt ISA och god revisionssed i Sverige alltid kommer att upptäcka en väsentlig felaktighet om en sådan finns. Felaktigheter kan uppstå på grund av oegentligheter eller misstag och anses vara väsentliga om de enskilt eller tillsammans rimligen kan förväntas påverka de ekonomiska beslut som användare fattar med grund i årsredovisningen.

Som del av en revision enligt ISA använder vi professionellt omdöme och har en professionellt skeptisk inställning under hela revisionen. Dessutom:

- identifierar och bedömer vi riskerna för väsentliga felaktigheter i årsredovisningen, vare sig dessa beror på oegentligheter eller misstag, utformar och utför granskningsåtgärder bland annat utifrån dessa risker och inhämtar revisionsbevis som är tillräckliga och ändamålsenliga för att utgöra en grund för våra uttalanden. Risker för att inte upptäcka en väsentlig felaktighet till följd av oegentligheter är högre än för en väsentlig felaktighet som beror på misstag, eftersom oegentligheter kan innefatta agerande i maskopi, förfalskning, avsiktliga utelämnanden, felaktig information eller åsidosättande av intern kontroll.
- skaffar vi oss en förståelse av den del av bolagets interna kontroll som har betydelse för vår revision för att utforma granskningsåtgärder som är lämpliga med hänsyn till omständigheterna, men inte för att uttala oss om effektiviteten i den interna kontrollen.
- utvärderar vi lämpligheten i de redovisningsprinciper som används och rimligheten i styrelsens och verkställande direktörens uppskattningar i redovisningen och tillhörande upplysningar.
- drar vi en slutsats om lämpligheten i att styrelsen och verkställande direktören använder antagandet om fortsatt drift vid upprättandet av årsredovisningen. Vi drar också en slutsats, med grund i de inhämtade revisionsbevisen, om det finns någon väsentlig osäkerhetsfaktor som avser sådana händelser eller förhållanden som kan leda till betydande tvivel om bolagets förmåga att fortsätta verksamheten. Om vi drar slutsatsen att det finns en väsentlig osäkerhetsfaktor, måste vi i revisionsberättelsen fästa uppmärksamheten på upplysningarna i årsredovisningen om den väsentliga osäkerhetsfaktorn eller, om sådana upplysningar är otillräckliga, modifiera uttalandet om årsredovisningen. Våra slutsatser baseras på de revisionsbevis som inhämtas fram till datumet för revisionsberättelsen. Dock kan framtida händelser eller förhållanden göra att ett bolag inte längre kan fortsätta verksamheten.
- utvärderar vi den övergripande presentationen, strukturen och innehållet i årsredovisningen, däribland upplysningarna, och om årsredovisningen återger de underliggande transaktionerna och händelserna på ett sätt som ger en rättvisande bild.

Vi måste informera styrelsen om bland annat revisionens planerade omfattning och inriktning samt tidpunkten för den. Vi måste också informera om betydelsefulla iakttagelser under revisionen, däribland de eventuella betydande brister i den interna kontrollen som vi identifierat.

Rapport om andra krav enligt lagar och andra författningar

Uttalanden

Utöver vår revision av årsredovisningen har vi även utfört en revision av styrelsens och verkställande direktörens förvaltning för Topcon Scandinavia AB för räkenskapsåret 2021-04-01 - 2022-03-31 samt av förslaget till dispositioner beträffande bolagets vinst eller förlust.

Vi tillstyrker att bolagsstämman disponerar vinsten enligt förslaget i förvaltningsberättelsen och beviljar styrelsens ledamöter och verkställande direktören ansvarsfrihet för räkenskapsåret.

Grund för uttalanden

Vi har utfört revisionen enligt god revisionsssed i Sverige. Vårt ansvar enligt denna beskrivs närmare i avsnittet *Revisorns ansvar*. Vi är oberoende i förhållande till Topcon Scandinavia AB enligt god revisorssed i Sverige och har i övrigt fullgjort vårt yrkesetiska ansvar enligt dessa krav.

Vi anser att de revisionsbevis vi har inhämtat är tillräckliga och ändamålsenliga som grund för våra uttalanden.

Styrelsens och verkställande direktörens ansvar

Det är styrelsen som har ansvaret för förslaget till dispositioner beträffande bolagets vinst eller förlust. Vid förslag till utdelning innefattar detta bland annat en bedömning av om utdelningen är försvarlig med hänsyn till de krav som bolagets verksamhetsart, omfattning och risker ställer på storleken av bolagets egna kapital, konsolideringsbehov, likviditet och ställning i övrigt.

Styrelsen ansvarar för bolagets organisation och förvaltningen av bolagets angelägenheter. Detta innefattar bland annat att fortlöpande bedöma bolagets ekonomiska situation och att tillse att bolagets organisation är utformad så att bokföringen, medelsförvaltningen och bolagets ekonomiska angelägenheter i övrigt kontrolleras på ett betryggande sätt. Verkställande direktören ska sköta den löpande förvaltningen enligt styrelsens riktlinjer och anvisningar och bland annat vidta de åtgärder som är nödvändiga för att bolagets bokföring ska fullgöras i överensstämmelse med lag och för att medelsförvaltningen ska skötas på ett betryggande sätt.

Revisorns ansvar

Vårt mål beträffande revisionen av förvaltningen, och därmed vårt uttalande om ansvarsfrihet, är att inhämta revisionsbevis för att med en rimlig grad av säkerhet kunna bedöma om någon styrelseledamot eller verkställande direktören i något väsentligt avseende:

- företagit någon åtgärd eller gjort sig skyldig till någon försummelse som kan föranleda ersättningsskyldighet mot bolaget, eller
- på något annat sätt handlat i strid med aktiebolagslagen, årsredovisningslagen eller bolagsordningen.

Vårt mål beträffande revisionen av förslaget till dispositioner av bolagets vinst eller förlust, och därmed vårt uttalande om detta, är att med rimlig grad av säkerhet bedöma om förslaget är förenligt med aktiebolagslagen.

Rimlig säkerhet är en hög grad av säkerhet, men ingen garanti för att en revision som utförs enligt god revisionsssed i Sverige alltid kommer att upptäcka åtgärder eller försummelser som kan föranleda ersättningsskyldighet mot bolaget, eller att ett förslag till dispositioner av bolagets vinst eller förlust inte är förenligt med aktiebolagslagen.

Som en del av en revision enligt god revisionsssed i Sverige använder vi professionellt omdöme och har en professionellt skeptisk inställning under hela revisionen. Granskningen av förvaltningen och förslaget till dispositioner av bolagets vinst eller förlust grundar sig främst på revisionen av räkenskaperna. Vilka tillkommande granskningsåtgärder som utförs baseras på vår professionella bedömning med utgångspunkt i risk och väsentlighet. Det innebär att vi fokuserar granskningen på sådana åtgärder, områden och förhållanden som är väsentliga för verksamheten och där avsteg och överträdelser skulle ha särskild betydelse för bolagets situation. Vi går igenom och prövar fattade beslut, beslutsunderlag, vidtagna åtgärder och andra förhållanden som är relevanta för vårt uttalande om ansvarsfrihet. Som underlag för vårt uttalande om styrelsens förslag till dispositioner beträffande bolagets vinst eller förlust har vi granskat om förslaget är förenligt med aktiebolagslagen.

Anmärkning

Årsredovisningen avgavs inte i sådan tid att det, enligt 7 kap. 10 § aktiebolagslagen, varit möjligt att hålla årsstämma inom sex månader efter räkenskapsårets utgång.

Göteborg den 26 oktober 2022

Ernst & Young AB



Mattias Olofson
Auktoriserad revisor