

Kaupparekisteri
Handelsregistret

Saapumispäivä
Ankomstdag 18.04.2024

Verohallinnosta saapuneet tiedot
Uppgifter inkomna från skatteförvaltningen

Yrityksen tiedot
Företagets uppgifter

| | |
|--|---|
| Yritys- ja yhteisötunnus Företags- och organisationsnummer 1547798-7 | Tilinpäätöksen kausi Bokslutsperiod <u>01.01.2023</u> - <u>31.12.2023</u> |
|--|---|

Konsernitiedot
Koncernuppgifter

Tilinpäätös sisältää konsernitilinpäätöksen
Bokslutet omfattar ett koncernbokslut

Tilinpäätös ei sisällä konsernitilinpäätöstä
Bokslutet omfattar inte koncernbokslutet

Konsernitilinpäätöstieto näytetään asiakkaan ilmoittamalla tavalla
Koncernbokslutsuppgiften visas på det sätt som kunden har anmält



Aspo Oyj
Aspo-konserni
Y-tunnus 1547798-7

TILINPÄÄTÖS JA TOIMINTAKERTOMUS 2023

Toimintakertomus 2023

ASPON LIIKETOIMINTAMALLI

Aspo tavoittelee kestävästä pitkän aikavälin kasvua sijoittamalla saavutettuja tuottoja uudelleen tuottaviin kohteisiin ja ottamaan askeleita kohti compounder-profilia. Aspo toimii omistamilleen yrityksille kasvun mahdollistajana ja pyrkii parantamaan niiden kannattavuutta ja tuottoa kehittämällä liiketoimintoja ja varmistamalla vakaat kassavirrat. Tavoitteena on ottaa entistä aktiivisempi rooli yritysjärjestelyissä sekä omistettujen liiketoimintojen kasvuinvestoinneissa ja yritysostoissa. Aspo keskittyy erityisesti B-to-B-teollisuuspalveluihin ja sen tärkeimmät klusterit ovat logistiikka ja kauppa. Aspon raportoitavat segmentit vuonna 2023 olivat ESL Shipping, Leipurin, Telko ja Ei-ydinliiketoiminnat. Muu toiminta sisältää Aspon konsernihallinnon, talous- ja ICT-palvelukeskuksen.

TÄYDENTÄVÄT RAPORTIT

Aspo Oyj on antanut erillisen selvityksen vuoden 2023 hallinto- ja ohjausjärjestelmästä. Lisäksi Aspo julkaisee Suomen kirjanpitolain edellyttämän selvityksen muista kuin taloudellisista tiedoista, joka noudattaa Euroopan Parlamentin ja Neuvoston asetuksen (EU) 2020/852 määräyksiä, vastuullisuusraporttina samaan aikaan tämän toimintakertomuksen kanssa. Molemmat selvitykset julkaistaan yhtiön kotisivulla www.aspo.fi.

Aspo konsernin avainluvut

| | 2023 | 2022 | 2021 | 2020 | 2019 |
|---|-------|-------|-------|-------|-------|
| Liikevaihto, koko konserni, Me | 553,0 | 652,6 | 586,4 | 500,7 | 587,7 |
| Liikevaihto jatkuvista toiminnoista, Me | 536,4 | 560,7 | 573,3 | 474,3 | 587,7 |
| Liikevaihto lopetetuista toiminnoista, Me | 16,6 | 91,9 | 13,1 | 26,4 | |
| Liikevoitto, koko konserni, Me | 9,8 | 31,2 | 33,9 | 19,3 | 21,1 |
| Liikevoitto jatkuvista toiminnoista, Me | 25,9 | 38,4 | 36,9 | 16,7 | 21,1 |
| Liikevoitto lopetetuista toiminnoista, Me | -16,1 | -7,2 | -3,0 | 2,6 | |
| <i>Liikevoitto-% koko konserni</i> | 1,8 | 4,8 | 5,8 | 3,9 | 3,6 |
| Vertailukelpoisuuteen vaikuttavat erät, Me | -16,7 | -24,1 | -8,5 | | |
| Vertailukelpoinen liikevoitto, koko konserni, Me | 26,5 | 55,3 | 42,4 | 19,3 | 21,1 |
| <i>Vertailukelpoinen liikevoitto-%, koko konserni</i> | 4,8 | 8,5 | 7,2 | 3,9 | 3,6 |
| Voitto ennen veroja jatkuvista toiminnoista, Me | 16,6 | 32,5 | 33,0 | 12,2 | 18,2 |
| <i>Voitto ennen veroja jatkuvista toiminnoista, %</i> | 3,1 | 5,8 | 5,8 | 2,6 | 3,1 |
| Tilikauden voitto, Me | 1,6 | 20,7 | 25,3 | 13,4 | 16,1 |
| Jatkuvien toimintojen tulos, Me | 16,2 | 30,8 | 28,3 | 10,8 | 16,1 |
| Lopetettujen toimintojen tulos, Me | -14,6 | -10,1 | -3,0 | 2,6 | |
| Osakekohtainen tulos (EPS), euroa | -0,01 | 0,61 | 0,76 | 0,39 | 0,47 |
| Jatkuvien toimintojen EPS, euroa | 0,45 | 0,93 | 0,86 | 0,30 | 0,47 |
| Lopetettujen toimintojen EPS, euroa | -0,46 | -0,32 | -0,10 | 0,09 | |
| Oman pääoman tuotto (ROE), % | 1,2 | 15,2 | 20,8 | 11,4 | 13,5 |
| Omavaraisuusaste, % | 34,4 | 34,7 | 32,0 | 30,1 | 30,1 |
| Nettovelkaantumisaste, % | 117,6 | 108,4 | 131,0 | 149,0 | 162,2 |
| Liiketoiminnan rahavirta, Me | 47,6 | 67,7 | 44,0 | 65,0 | 52,5 |
| Vapaa rahavirta, Me | 27,3 | 34,4 | 27,5 | 56,0 | 45,2 |

Vertailukelpoisuuteen vaikuttavia eriä on alettu raportoida Aspo-konsernissa vuodesta 2021 lähtien. Vertailukelpoisuuteen vaikuttavat erät on selostettu tämän toimintakertomuksen sivulla 5. Tunnuslukujen laskentaperiaatteet esitetään toimintakertomuksen viimeisellä sivulla.

Toimintaympäristö, liiketoiminnan lähiajan riskit ja epävarmuustekijät

Kysynnän ja markkinahintojen muutokset sekä inflaation ja korkojen nousu vaikuttivat taloudelliseen kehitykseen ja aiheuttivat epävarmuutta Aspon liiketoimintojen markkinoilla. Euroopan unionin talouskehitys pitkälti pysähtyi vuoden 2023 aikana ja pysyy todennäköisesti vaikeana myös lyhyellä ja keskipitkällä aikavälillä, mikä lisää riskejä kaikissa Aspon liiketoiminnoissa. Erityisesti korkojen nousu on vaikuttanut negatiivisesti investointeihin etenkin lisäämällä rahoituskustannuksia ja vähentämällä rahoitusmahdollisuuksia. Tämän seurauksena yrityskauppojen ja yritysjärjestelyjen markkinat ovat hidastuneet, mikä johtuu osittain myös siitä, että myyjien ja ostajien arvostusnäkemykset eroavat toisistaan.

Merikuljetusten kysyntään vaikuttaa yleinen talouskehitys sekä kysyntä ja tuotantomäärät keskeisillä toimialoilla, erityisesti metalli- ja metsätuotteissa. ESL Shipping kuitenkin hyötyy verrattain paljon pitkäaikaisista teollisuuskumppanuuksista ja Itämeren alueen ympärivuotisen aluskapasiteetin yleisestä vajeesta. Tämänhetkinen näkökulma viittaa metalliteollisuuden vakaaseen kehitykseen, kun taas metsäteollisuuden odotetaan vahvistuvan hitaasti alhaiselta tasolta. Merirahti-indeksit ovat vahvistuneet jonkin verran syyskuun alusta lähtien, mutta volatilitiiteetti on edelleen erittäin suurta.

Markkinahintojen kehitys ja etenkin raaka-ainkeiden hintojen äkilliset laskut voivat vaikuttaa negatiivisesti Telkon ja Leipurin tulokseen. Tällaisen kehityksen vaikutusta on lievennetty tuoteportfolion aktiivisella hallinnalla sekä erityisillä kaupallisilla ja operatiivisilla toimilla, kuten varastonhallinnalla.

Lähi-idän viimeaikaiset tapahtumat voivat vaikuttaa negatiivisesti Aspon liiketoimintaan esimerkiksi energian hintojen ja toimitusketjun häiriöiden sekä inflaatioon perustuvien palkankorotusten kautta. Lisäksi tapahtumat voivat aiheuttaa sekä logistiikkakustannusten että tuotteiden hintojen nousua. Ukrainan sodan pitkittymisellä ja mahdollisella laajenemisella olisi negatiivisia vaikutuksia liiketoimintaan Aspon markkina-alueilla. Globaalien jännitteiden lisääntyminen heikentää toimintaedellytyksiä kaikissa liiketoiminnoissa.

Strategiansa mukaisesti Aspo pyrkii kasvattamaan tuloksentekeytykseen myös yritysostoilla. Strategian toteuttaminen yhdistettynä tällä hetkellä suhteellisen korkeisiin rahoituskustannuksiin voi vähentää vapaata rahavirtaa ja heikentää tasetta tilanteissa, joissa investoinnit ja hankinnat edellyttävät taloudellisia resursseja. Siten ne voivat heikentää vakavaraisuutta. Strategiallaan Aspo pyrkii vähentämään mahdollisen heikkenevän yleisen talouskehityksen vaikutusta Aspon tuloksentekeytykseen. Tämä konkretisoituu esimerkiksi ESL:n pitkäaikaisissa asiakassopimuksissa ja vihreissä ratkaisuisissa, Telkon tavoitteessa kasvaa erikoistuotteissa ja laajentua uusille maantieteellisille markkinoille sekä Leipurin keskittymisessä raaka-aineisiin ja vakaita kasvumahdollisuuksia tarjoavien markkinasegmenttien priorisointiin.

Aspo on poistunut Venäjältä ja muilta valituilta itämarkkinoilta. Telko myi Venäjän liiketoimintansa huhtikuussa 2023, ja Leipurin idän liiketoimintojen yhdistely Aspo-konserniin lopetettiin joulukuussa 2023. ESL Shipping luopui Venäjän markkinoista jo kesään 2022 mennessä. Siten Aspon allistuminen Venäjän taloudellisille vaikutuksille on vähäistä vuonna 2024.

Koska tämän osavuositarkastuksen tulevaisuutta koskevat arviot perustuvat tämänhetkiseen tilanteeseen ja tietoon, ne sisältävät merkittäviä riskejä ja muita epävarmuustekijöitä, joiden vuoksi tulokset saattavat poiketa esitetyistä arvioista.

TALOUDELLISET TAVOITTEET

Aspon pitkän aikavälin taloudelliset tavoitteet ovat:

- Liikevaihdon kasvu 5–10 % vuodessa
- Liikevoitto 8 %
- Oman pääoman tuotto yli 20 %
- Nettovelkaantumisaste alle 130 %

Aspon liiketoiminnoista ESL Shippingin liikevoittotavoite on 14 %, Telkon 8 % ja Leipurin 5 %. Liikevoittotavoitetta arvioidaan suhteessa Aspo-konserniin ja sen jatkuvien liiketoimintojen vertailukelpoiseen liikevoittoon.

Konsernin vertailukelpoinen liikevoitto sisältää jatkuvien ja lopetettujen toimintojen tuloksen. Vertailukelpoinen liikevoitto lasketaan oikaisemalla raportoitu liikevoitto harvinaisilla ja olennaisilla erillä, jotka vaikuttavat liikevoittoon. Ne voivat sisältää arvonalentumistappioita, liiketoimintojen ja pitkäaikaisten omaisuuserien myyntivoittoja ja -tappioita sekä Venäjän hyökkäyksestä Ukrainaan aiheutuneita taloudellisia tappioita.

TULOS

Konsernin liikevaihto jatkuvista toiminnoista laski tilikaudella 4% ja oli 536,4 miljoonaa euroa (560,7). Vuoden 2023 vertailukelpoinen liikevoitto jatkuvista toiminnoista laski 26,2 miljoonaa euroon (43,9) ja vertailukelpoinen liikevoittoprosentti jatkuvista toiminnoista oli 4,9 % (7,8). Laskeva suuntaus vuoteen 2022 verrattuna johtui ESL Shippingistä, jonka tulos oli vertailuvuonna ennätysellinen. Jatkuvien toimintojen liikevoitto oli 25,9 miljoonaa euroa (38,4). Jatkuvien toimintojen osakekohtainen tulos oli 0,45 euroa (0,93).

ESL Shippingin vuoden 2023 liikevaihto laski 23,0 % vertailukaudesta ja oli 189,0 miljoonaa euroa (245,4). Vertailukelpoinen liikevoitto puolittui ja oli 18,3 miljoonaa euroa (37,4), ja vertailukelpoinen liikevoittoprosentti oli 9,7 % (15,2). Telkon vuoden 2023 liikevaihto kasvoi 1 % ja oli 211,3 miljoonaa euroa (209,4). Telkon koko vuoden vertailukelpoinen liikevoitto oli 9,0 miljoonaa euroa (11,3) ja vertailukelpoinen liikevoittoprosentti 4,3 % (5,4). Leipurin liikevaihto kasvoi 29 % vuonna 2023 ja oli 136,1 miljoonaa euroa (105,9). Leipurin vertailukelpoinen liikevoitto vuonna 2023 oli 4,2 miljoonaa euroa (1,1) ja vertailukelpoinen liikevoittoprosentti 3,1 % (1,0).

Liikevaihto markkina-alueittain, jatkuvat toiminnot

| Me | 2023 | 2022 | Muutos | Muutos % |
|-----------------|--------------|--------------|--------------|-------------|
| Suomi | 197,4 | 224,4 | -27,0 | -12,0 |
| Skandinavia | 157,6 | 137,6 | 20,0 | 14,5 |
| Baltia | 63,8 | 67,8 | -4,0 | -5,9 |
| Muu Eurooppa | 74,5 | 89,6 | -15,1 | -16,9 |
| Muut maat | 43,1 | 41,3 | 1,8 | 4,4 |
| Yhteensä | 536,4 | 560,7 | -24,3 | -4,3 |

Strategisen fokuksen siirryttyä länsimarkkinoille vuoden 2023 alusta lähtien Aspo on muuttanut markkina-aluejakoa liikevaihdon raportoinnissa. Uudet raportoitavat markkina-alueet ovat: Suomi, Skandinavia, Baltia, muu Eurooppa ja muut maat. Kobia-yritysosto Ruotsissa ja Johan Steenks -yritysosto Norjassa ovat lisänneet Skandinavian maiden osuutta konsernin liikevaihdosta.

Liikevoitto ja vertailukelpoinen liikevoitto, koko konserni

| Me | 2023 | 2022 | 2021 |
|---|-------------|-------------|-------------|
| ESL Shipping, liikevoitto | 17,7 | 38,2 | 26,8 |
| Telko, liikevoitto | 8,0 | 8,2 | 20,4 |
| Leipurin, liikevoitto | 5,6 | -1,4 | -2,4 |
| Muu toiminta, liikevoitto | -5,4 | -6,6 | -7,9 |
| Liikevoitto jatkuvista toiminnoista yhteensä | 25,9 | 38,4 | 36,9 |
| Liikevoitto lopetetuista toiminnoista | -16,1 | -7,2 | -3,0 |
| Liikevoitto, koko konserni | 9,8 | 31,2 | 33,9 |
| Vertailukelpoisuuteen vaikuttavat erät | -16,7 | -24,1 | -8,5 |
| Vertailukelpoinen liikevoitto, koko konserni | 26,5 | 55,3 | 42,4 |

Vuonna 2023 lopetettujen toimintojen luvut sisältävät Ei-ydinliiketoiminnot-segmentin luvut. Vuonna 2022 lopetetut toiminnot sisältävät Kauko Oy:n ja Ei-ydinliiketoiminnot segmentin luvut. Vuonna 2021 lopetetut toiminnot sisältävät Kauko Oy:n luvut.

Vertailukelpoisuuteen vaikuttavat erät 2023, Me

| | ESL Shipping | Telko | Leipurin | Muut toiminnot | Lopetetut toiminnot | Yhteensä |
|--|--------------|-------------|------------|----------------|---------------------|--------------|
| Neuvonantokulut, vähemmistöosuus | -0,6 | | | | | -0,6 |
| Varaston arvonalennus, Venäjä liitännäinen | | -1,0 | | | -1,7 | -2,7 |
| Myynti ja takaisinvuokraustransaktiot | | | 1,4 | | | 1,4 |
| Uudelleenjärjestelyt | | | -0,2 | -0,1 | | -0,3 |
| Venäjältä vetäytyminen | | | | | -14,7 | -14,7 |
| Liiketoimintojen myynti | | | 0,2 | | | 0,2 |
| Yhteensä | -0,6 | -1,0 | 1,4 | -0,1 | -16,4 | -16,7 |

Vuonna 2023 vertailukelpoisuuteen vaikuttavat erät olivat yhteensä -16,7 miljoonaa euroa. Eristä -0,6 miljoonaa euroa raportoitiin ESL Shipping -segmentissä ja koostui neuvontakuluista, jotka liittyivät ESL Shippingin vähemmistöosuuden myyntiin. Eristä -1,0 miljoonaa euroa raportoitiin Telko -segmentissä ja liittyi varastojen alaskirjauksiin Venäjän hyökättyä Ukrainaan. Leipurin -segmentissä raportoitu 1,4

miljoonaa euroa liittyi kiinteistöjen myynnistä ja takaisinvuokrauksesta saatuun voittoon Ruotsissa ja Liettuassa 1,4 miljoonaa euroa, sopeuttamistoimiin Ruotsissa -0,2 miljoonaa euroa ja leipomolaiteliiketoiminnan myyntiin 0,2 miljoonaa euroa. Eristä -0,1 miljoonaa euroa raportoitiin muissa toiminnoissa ja liittyi uudelleenjärjestelykuluihin. Lopetetuissa toiminnoissa raportoitu -16,4 miljoonaa euroa koostui Telkon Venäjällä sijaitsevan tytäryhtiön myyntitappiosta -8,1 miljoonaa euroa, Telkon varaston alaskirjauksesta Venäjällä -1,7 miljoonaa euroa, Telkon Valko-Venäjällä sijaitsevan tytäryhtiön yhdistelyn lopettamisesta aiheutuneesta tappiosta -0,8 miljoonaa euroa sekä Leipurin Venäjän, Valko-Venäjän ja Kazakstanin yksiköiden yhdistelyn lopettamisesta -5,8 miljoonaa euroa.

Vertailukelpoisuuteen vaikuttavat erät 2022, Me

| | ESL Shipping | Telko | Leipurin | Muut toiminnot | Lopetetut toiminnot | Yhteensä |
|--------------------------------|-----------------|-------------|-------------|-------------------|------------------------|--------------|
| Espan myynti | 1,5 | | | | | 1,5 |
| Ukrainan varastot | | -2,6 | -0,7 | | | -3,3 |
| Ukrainan myyntisaamiset | | -0,5 | -0,1 | | | -0,6 |
| Venäjältä vetäytyminen | -0,7 | | | | -16,1 | -16,8 |
| Liiketoimintojen myyntitappiot | | | -0,4 | | -1,2 | -1,6 |
| Muut | | | -1,3 | -0,7 | -1,3 | -3,3 |
| Yhteensä | 0,8 | -3,1 | -2,5 | -0,7 | -18,6 | -24,1 |

Vuonna 2022 vertailukelpoisuuteen vaikuttavia eriä oli yhteensä -24,1 miljoonaa euroa, josta -20,7 miljoonaa euroa johtuu Ukrainassa käytävän sodan vaikutuksista Aspo-konsernin liiketoimintaan. Kauko-liiketoimintasegmenttiin liittyviä vertailukelpoisuuteen vaikuttavia eriä oli yhteensä -2,5 miljoonaa euroa. Muita vertailukelpoisuuteen vaikuttavia eriä oli yhteensä -0,9 miljoonaa euroa. Vertailukelpoisuuteen vaikuttavista eristä -18,6 miljoonaa euroa raportoidaan lopetettujen toimintojen tuloksessa.

Vuoden 2021 vertailukelpoisuuteen vaikuttavat erät -8,5 miljoonaa euroa sisälsivät Leipurin liikearvon arvonalentumistappion -4,3 miljoonaa euroa ja Telkon Rauman terminaalin käyttöomaisuuteen kirjatun arvonalentumistappion ja ennallistamisvarauksen yhteensä -0,8 miljoonaa euroa sekä Kaukon liikearvosta kirjatun arvonalentumistappion -3,4 miljoonaa euroa, joka raportoidaan osana lopetettujen toimintojen tulosta.

RAHAVIRTA JA RAHOITUS

Konsernin liiketoiminnan rahavirta vuonna 2023 oli 47,6 miljoonaa euroa (67,7). Kaikkien liiketoimintojen kassavirta oli positiivinen, ja lasku vertailukauteen verrattuna tuli ESL Shipping -segmentistä. Käyttöpääoman muutoksen rahavirtavaikutus oli 4,4 miljoonaa euroa (-6,7). Positiivinen kassavaikutus johtui varastojen vähenemisestä markkinahintojen laskun ja ennakoivien operatiivisten hallintatoimien seurauksena etenkin Telko-segmentissä.

Vapaa rahavirta vuonna 2023 oli 27,3 miljoonaa euroa (34,4). Investoinnit olivat -21,8 miljoonaa euroa (-17,8) ja koostuivat pääasiassa ESL Shipping -segmentin Green Coaster -ennakkomaksuista. Lisäksi investointien rahavirta sisältää 3,9 miljoonan euron lähtevän rahavirran Eltrex-yritysostosta, 11,6 miljoonan euron tulevan rahavirran Leipurin-segmentin kiinteistöjen myynnistä ja takaisinvuokrauksesta Ruotsissa ja Liettuassa, 7,8 miljoonan euron negatiivisen rahavirtavaikutuksen Telkon ja Leipurin tytäryhtiöiden myynnistä/ yhdistelyn lopettamisesta Venäjällä ja muissa itäalueen maissa, 0,5 miljoonan euron tulevan rahavirran osakkuusyhtiöiden osingoista, 0,4 miljoonan euron tulevan rahavirran Leipurin leipomolaiteliiketoiminnan myynnistä sekä 0,7 miljoonaa euroa muuta tulevaa rahavirtaa.

Korollinen nettovelka, koko konserni

| Me | 2023 | 2022 | 2021 |
|---|--------------|--------------|--------------|
| Korolliset velat, sis. vuokrasopimusvelat | 195,9 | 189,3 | 187,3 |
| Rahavarat | 30,7 | 33,6 | 17,7 |
| Korollinen nettovelka | 165,2 | 155,7 | 169,6 |

Korollinen nettovelka oli 165,2 miljoonaa euroa (155,7), ja nettovelkaantumisaste kasvoi 117,6 prosenttiin (108,4). Konsernin omavaraisuusaste katsauskauden lopussa oli 34,4 % (34,7). Nettovelan kasvu johtuu pääasiassa Green Coaster -investoinneista ja idän markkinoilta poistumisesta.

Nettorahoituskulut olivat -9,3 miljoonaa euroa (-5,9). Korollisten velkojen keskiporkko ilman vuokrasopimusvelkoja oli 5,3 % (3,3), mikä lisäsi Aspon korkokuluja.

Konsernin likvideettiasema säilyi vahvana. Rahavarat olivat katsauskauden päättyessä 30,7 miljoonaa euroa (33,6). Sitovat valmiusluottolimitit, yhteensä 40 miljoonaa euroa, olivat vertailukauden tapaan kokonaisuudessaan käyttämättömiä. Aspon 80 miljoonan euron yritystodistusohjelma oli myös kokonaan käyttämättä vuosien 2023 ja 2022 lopussa.

Joulukuussa Aspon tytäryhtiö ESL Shipping allekirjoitti kaksi lainasopimusta, joiden arvo oli yhteensä 37,6 miljoonaa euroa. Molempien lainojen laina-aika on viisi vuotta, ja ne maksetaan takaisin tasaerinä laina-aikana. Lainat myönsi OP Yrityspankki Oyj, ja niillä maksettiin takaisin samanarvoisia lainoja.

Kun Electramar toimitettiin joulukuussa, AtoBatC Shipping AB nosti Svenska Skeppshypotekin kanssa tehdystä 32,2 miljoonan euron lainasopimuksesta 8,1 miljoonaa euroa. Laina allekirjoitettiin syyskuussa 2022, ja sillä rahoitetaan ESL Shippingin investointi kuuteen uuteen sähköhybridialukseen. Laina maksetaan takaisin 15 vuoden kuluessa.

Syyskuussa Aspo allekirjoitti sopimuksen kolmivuotisesta 30 miljoonan euron lainasta, mikä pidentää Aspon lainasalkun maturiteettia. Laina otettiin yleisiin yritystarkoituksiin ja samanarvoisen lainan jälleerahoitukseen.

TILIKAUDEN PÄÄTTYMISEN JÄLKEISET TAPAHTUMAT

Aspo allekirjoitti 2.1.2024 20 miljoonan euron suuruisen valmiusluottolimiittisopimuksen, jonka vastapuolena on Nordea Bank Abp. Valmiusluottolimiittisopimuksen laina-aika on kaksi vuotta, ja sopimukseen sisältyy yhden vuoden jatkomahdollisuus. Uusi sopimus korvaa aiemman vastaavan suuruisen valmiusluottolimiittisopimuksen, joka on ollut kokonaan käyttämätön.

8.2.2024 Aspo ilmoitti, että Keskinäinen työeläkevakuutusyhtiö Varma on päättänyt 15 miljoonan euron investoinnista OP Suomi Infra Ky:n rinnalla Aspon tytäryhtiöön ESL Shippingiin. Tämän johdosta OP Suomi Infra Ky:n hallinnoima kokonaisinvestointi ESL Shippingiin nousee 45 miljoonaan euroon kaupan toteutushetkellä. OP Suomi Infran hallinnoima sijoitus, yhteismäärältään 45 miljoonan euroa, tehdään ESL Shippingin uusia osakkeita vastaan sovitulla 165 miljoonan euron osakekannan pre-money-arvostuksella, joka vastaa 21,43 prosentin omistusosuutta ESL Shippingissä.

OHJEISTUS VUODELLE 2024

Aspo-konsernin vertailukelpoinen liikevoitto on yli 30 miljoonaa euroa vuonna 2024 (2023: 26,5 miljoonaa euroa).

HALLITUKSEN VAROJENJAKOESITYS

Aspon tavoite on vuosittain kasvava osingonjako. Hallitus ehdottaa Aspo Oyj:n 12.4.2024 pidettävälle varsinaiselle yhtiökokoukselle, että tilikaudelta 2023 jaetaan osinkoa 0,24 euroa osakkeelta ja ettei Aspo Oyj:n hallussa oleville omille osakkeille makseta osinkoa. Lisäksi hallitus ehdottaa, että yhtiökokous valtuuttaa hallituksen päättämään mahdollisesta enintään 0,23 euron pääoman palautuksesta osaketta kohti sijoitetun vapaan oman pääoman rahastosta myöhempänä ajankohtana, jos se on kasvustrategian ja Aspon osakkeenomistajien pitkän aikavälin edun mukaista. Jos enimmäismäärä jaettaisiin, jaettaisiin osinkona ja pääoman palautuksena yhteensä 0,47 euroa osakkeelta (0,46) tilikaudelta 2023. Valtuutus olisi voimassa seuraavaan varsinaiseen yhtiökokoukseen asti.

Emoyhtiön jakokelpoiset varat 31.12.2023 olivat 30 362 002,30 euroa, josta tilikauden voitto oli 1 468 907,45 euroa. Sijoitetun vapaan oman pääoman rahaston varat olivat 21 150 592,47 euroa. Osinkoon oikeuttavien osakkeiden määrä tilinpäätöstiedotteen julkaisupäivänä on 31 403 535 kappaletta.

Osinko 0,24 euroa osakkeelta maksettaisiin osakkeenomistajille, jotka ovat täsmäytyspäivänä 16.4.2024 merkittyinä Euroclear Finland Oy:n pitämään osakasluetteloon. Hallitus ehdottaa, että osingonmaksupäivä on 23.4.2024. Hallitus päättää viimeistään marraskuussa 2024 pidettäväksi sovitussa kokouksessaan mahdollisesta pääoman palautuksesta sijoitetun vapaan oman pääoman rahastosta, kokonaismäärältään enintään 0,23 euroa osaketta kohti, joka maksettaisiin marraskuussa 2024 osakkeenomistajille, jotka ovat täsmäytyspäivänä merkittyinä Euroclear Finland Oy:n pitämään osakasluetteloon.

Ennen kuin hallitus panee yhtiökokouksen päätöksen täytäntöön, sen on osakeyhtiölain edellyttämällä tavalla arvioitava, onko yhtiön maksukyky ja/tai taloudellinen asema muuttunut yhtiökokouksen päätöksenteon jälkeen niin, että osakeyhtiölain mukaiset osingonjaon edellytykset eivät enää täyty. Osakeyhtiölain mukaisten edellytysten täyttyminen on edellytys yhtiökokouksen päätöksen täytäntöönpanolle.

ASPON LIIKETOIMINNAT

ESL Shipping

ESL Shipping on Itämeren johtava kuivia irtolasteja kuljettava varustamo. ESL Shippingin liiketoiminta perustuu pääosin pitkäkestoisiin asiakassopimuksiin ja vakiintuneisiin asiakassuhteisiin. Katsauskauden lopussa varustamon tonnisto koostui yhteensä 43 aluksesta, joiden kantavuus oli 443 000 tonnia kuollutta painoa. Aluksista 24 on kokonaan omistettuja (77 % tonnistosta), kaksi alusta on vähemmistöomistettuja (2 %) ja loput 17 alusta (21 %) ovat aikarahdattuja. ESL Shippingin kilpailuetu perustuu edelläkävijyyteen ja kykyyn varmistaa vastuullisesti ja energiatehokkaasti teollisuuden ja energiantuotannon tuote- ja raaka-ainekuljetukset ympärivuotisesti vaikeissakin olosuhteissa. Varustamo tarjoaa erityispalveluina suurten valtamerialusten lastauksia ja kevennyksiä merellä.

ESL Shipping

| | 2023 | 2022 | 2021 |
|--|-------|-------|-------|
| Liikevaihto, Me | 189,0 | 245,4 | 191,4 |
| Liikevoitto, Me | 17,7 | 38,2 | 26,8 |
| Liikevoitto-% | 9,4 | 15,6 | 14,0 |
| Vertailukelpoisuuteen vaikuttavat erät, Me | -0,6 | 0,8 | |
| Vertailukelpoinen liikevoitto, Me | 18,3 | 37,4 | 26,8 |
| Vertailukelpoinen liikevoitto-% | 9,7 | 15,2 | 14,0 |

ESL Shippingin liikevaihto laski 23,0 % vertailukaudesta ja oli 189,0 miljoonaa euroa (245,4). Vertailukelpoinen liikevoitto puolittui ja oli 18,3 miljoonaa euroa (37,4), ja vertailukelpoinen liikevoittoprosentti oli 9,7 % (15,2). Vertailukelpoisuuteen vaikuttavat erät olivat -0,6 miljoonaa euroa (0,8) ja koostuivat pääasiassa strategisten hankkeiden neuvontakuluista.

Vuotta 2023 leimasi haastava liiketoimintaympäristö. Useissa keskeisissä asiakassegmenteissä liiketoiminta on ollut laskussa, mikä on vetänyt alas erityisesti spot-volyymeja ja -rahteja, ja kustannusinflaatio ja korot ovat olleet korkeita. ESL Shippingin taloudellinen tulos oli silti vakaa vuonna 2023. Kumppanuuteen perustuva strategia osoitti vahvuutensa tässä epäsuotuisassa liiketoimintaympäristössä.

ESL Shippingin ruotsalaisen AtoBatC Shipping AB -tytäryhtiön uudisrakennusprojekti Chowgule & Company Private Limited -varustamolla Intiassa eteni vuoden aikana suunnittelusti. Sarjan ensimmäinen alus, Electramar, toimitettiin joulukuussa, ja se kuljettaa projektilastia Intiasta Skandinaviaan kotimatallaan. Toinen alus, Stellamar, laskettiin vesille 1.10.2023, ja se on määrä toimittaa vuoden 2024 ensimmäisellä neljänneksellä. Joka toinen alus 12 Green Coaster -

sähköhybridialuksen sarjassa myydään ilmoitetun mukaisesti sijoittajaryhmän perustamalle yritykselle. Stellamar on ensimmäinen eteenpäin myytävistä aluksista.

Huhtikuussa 2023 Aspo ilmoitti käynnistäneensä ohjelman, jonka tarkoituksena on nopeuttaa ESL Shippingin vihreää siirtymää arvioimalla kolmea vaihtoehtoista toimenpidettä: uuden sijoituspoolin perustamista fossiilittomille aluksille, mahdollista vähemmistöomistajan toteuttamaa ESL Shippingin pääomapohjan vahvistamista sekä varustamon kahden Supramax-aluksen myyntiä. Tämän arvioinnin ensimmäisenä tuloksena Aspo allekirjoitti marraskuussa 2023 OP Suomi Infra Ky:n kanssa sopimuksen pääomasijoituksesta ESL Shippingiin ja helmikuussa 2024 Varma ilmoitti liittyvänsä mukaan omalla sijoituksellaan OP Suomi Infran rinnalla. Liiketoimet on tarkoitus saada päätökseen helmikuun 2024 loppuun mennessä.

ESL Shippingin näkymät 2024

Geopoliittiset jännitteet ja niihin liittyvät hyökkäykset Punaisenmeren kaupallista merenkulkua vastaan sekä luonnonilmiöiden aiheuttamat Panaman kanavan kapasiteetin rajoitukset häiritsevät globaaleja toimitusketjuja. Samalla tarvitaan entistä enemmän kuljetuskapasiteettia samoihin kuljetustehtäviin, koska matkat ovat pidentyneet.

Teollisen toiminnan matalasuhdanteen odotetaan jatkuvan ESL Shippingin päämarkkinoilla Pohjois-Itämerellä, Skandinaviassa ja Manner-Euroopassa. Varustamolle merkittävän terästeollisuuden kysynnän pitkäaikaisilta kumppanuustoimialoilta odotetaan kuitenkin pysyvän hyvällä volyymitasolla. Metsäteollisuuden odotetaan hitaasti toipuvan matalasuhdanteesta, ja kokonaisvolyyymien odotetaan kasvavan maltillisesti.

Koko vuoden taloudellisen suorituksen odotetaan paranevan edellisvuodesta, vaikka tulosta heikentävät alkuvuoden jääolosuhteet, jotka olivat ankarimmat kymmeneen vuoteen. Lisäksi Suomessa ilmoitettujen työtaistelutoimien odotetaan aiheuttavan toimitusketjun häiriöitä. Kalustoon vuoden 2024 aikana lisättävät uudet Green Coaster-alukset tukevat ESL Shippingin positiivista tuloskehitystä.

Telko

Telko on johtava muoviraaka-aineiden, teollisuuskemikaalien ja voiteluaineiden asiantuntija ja jakelija. Se toimii arvoketjussa vastuullisena kumppanina yhdistämällä tunnetut kansainväliset päämiehet ja asiakkaat. Sen kilpailuetuina ovat vahva tekninen tuki, tehokas logistiikka ja paikallinen asiantunteva palvelu. Telko toimii Suomessa, Baltiassa, Skandinaviassa, Puolassa, Romaniassa, Ukrainassa, Kazakstanissa, Uzbekistanissa ja Kiinassa.

Telko

| | 2023 | 2022 | 2021 |
|--|-------|-------|-------|
| Liikevaihto, Me | 211,3 | 209,4 | 268,8 |
| Liikevoitto, Me | 8,0 | 8,2 | 20,4 |
| Liikevoitto-% | 3,8 | 3,9 | 7,6 |
| Vertailukelpoisuuteen vaikuttavat erät, Me | -1,0 | -3,1 | -0,8 |
| Vertailukelpoinen liikevoitto, Me | 9,0 | 11,3 | 21,2 |
| Vertailukelpoinen liikevoitto-% | 4,3 | 5,4 | 7,9 |

Idän liiketoiminnat on sisällytetty raportoinnissa Ei-ydinliiketoiminnat segmenttiin vuosien 2023 ja 2022 osalta. Vuonna 2021 idän liiketoiminnat sisältyvät Telkon lukuihin.

Telkon tilikauden liikevaihto kasvoi 1 % vuonna 2023 ja oli 211,3 miljoonaa euroa (209,4). Kasvua vauhdittivat yritysostot. Telkon vertailukelpoinen liikevoitto oli 9,0 miljoonaa euroa (11,3) ja vertailukelpoinen liikevoittoprosentti 4,3 % (5,4). Telkon liikevoitto oli 8,0 miljoonaa euroa (8,2) vuonna 2023 ja liikevoittoprosentti oli 3,8 % (3,9).

Muoviliiketoiminnan liikevaihto laski 8 % vuonna 2023 ja oli 101,4 miljoonaa euroa (110,1). Myynti laski edellisvuodesta markkinoiden alhaisemman hintatason ja Keski-Aasian liiketoiminnan

uudelleenjärjestelyjen seurauksena. Myyntivolyymit kasvoivat kuitenkin hieman, kun Keski-Aasiaa ei oteta huomioon. Taloudelliset haasteet Euroopassa johtivat tuotantotason alenemiseen useimmilla teollisuudenaloilla.

Kemikaaliliiketoiminnan liikevaihto kasvoi 21 % vuonna 2023 ja oli 59,4 miljoonaa euroa (49,2). Vuoden 2023 ensimmäisellä neljänneksellä ostetun Eltrexin kehitys oli tavoitteiden mukaista. Integraatio on käynnissä, ja myynnissä syntyy synergiaetuja. Kemikaalien hintataso on pysynyt suhteellisen vakaana. Länsimarkkinat kehittivät suhteellisen vakaasti koko vuoden ajan lukuun ottamatta Baltian maita, joissa kysyntä oli huomattavasti normaalia alhaisempaa.

Voiteluaineliiketoiminnan liikevaihto kasvoi 1 % ja oli 50,5 miljoonaa euroa (50,1). Teollisuusvoiteluaineiden koko vuoden tulos oli erittäin hyvä ja ylsi kaikkien aikojen korkeimmalle tasolle. Orgaanista kasvua saavutettiin kasvattamalla markkinaosuutta laskevilla markkinoilla. Myös autovoiteluaineiden myynti kehittyi positiivisesti vuoden aikana.

Telkon näkymät 2024

Johtavana useita aloja palvelevana asiantuntijana Telkolla on ainutlaatuinen asema luoda lisäarvoa parantamalla asiakkaidensa vastuullisuutta, tuottavuutta ja toiminnan laatua. Telkon strategian ydin pysyy samana huolimatta toimintaympäristön merkittävistä muutoksista viime vuonna. Telkon kasvupyrkimykset keskittyvät entistä enemmän Eurooppaan, ja yrityksen arvolupauksen pääasialliset osatekijät pysyvät entisellään.

Kysynnän arvioidaan pysyvän hieman alavireisenä keskeisillä markkinoilla erityisesti vuoden 2024 ensimmäisellä puoliskolla. Hintoihin kohdistuu painetta, mutta hintatason odotetaan pysyvän vakaana. Telko on hyvissä asemissa keskeisillä markkinoilla. Varastotasot ovat linjassa nykyisten markkinaolosuhteiden kanssa ja mahdollisuudet orgaaniseen kasvuun ja myönteiseen markkinaosuuden kehitykseen on tunnustettu. Yritysostoja on suunnitteilla myönteisen kehityksen tukemiseksi. Telko palvelee teollisia asiakkaita useilla teollisuudenaloilla. Kysynnän mahdollisia muutoksia pehmentää monipuolisen asiakaskunnan heterogeeninen syklisyys, ja näin ollen Telkon liiketoiminnan odotetaan edelleen kestävän varsin hyvin muutokset markkinoiden yleisessä kehityksessä.

Muovien osalta markkinaolosuhteiden odotetaan pysyvän haasteellisina ainakin vuoden 2024 alkupuoliskolla, koska talouden taantuma heikentää keskimääräistä kysyntää asiakaskunnassa. Varastot vastaavat hyvin nykyisiä markkinaolosuhteita, ja varaston kierto on parantunut. Punaisenmeren viimeisimmillä tapahtumilla on jonkin verran markkinavaikutuksia, mutta vielä on liian aikaista ennakoita vaikutusten lopullista laajuutta. Tällaisia vaikutuksia voivat olla esimerkiksi toimitusvajeet ja markkinahintojen vaihtelut. Telkon muoviliiketoiminta keskittyy jatkossakin korkealaatuisiin erikoistuotteisiin, tekniseen palveluun ja kestäviin muoviratkaisuihin. Kemikaalien kysynnän odotetaan pysyvän melko vakaana päämarkkinoilla. Hintataso on vakaa ja seuraa raaka-aineiden kehitystä. Ukrainan odotetaan kärsivän laajoista tuotantoseisokeista talven aikana. Keski-Aasiassa on hyvät kasvumahdollisuudet kaivos- ja metalliteollisuudessa. Useat toimittajat ovat vähentäneet tuotantoaan, mikä voi johtaa hyödykepulaan ja lisätä tiettyjen tuotteiden hintojen epävakautta.

Teollisuusvoiteluaineiden myynnin odotetaan pysyvän vakaana ja kasvattavan edelleen markkinaosuuttaan. Kysyntä on hieman heikompaa vuoden alkupuoliskolla ja vahvistuu vuoden jälkipuoliskolla. Markkinahintoihin ja myyntikatteisiin kohdistuu edelleen paineita markkinoiden yllitarjonnan vuoksi. Valmiiden tuotteiden hintojen odotetaan pysyvän vakaina, koska raakaöljyn ja lisäaineiden tarjonta ja kysyntä ovat tasapainossa vuoden alussa. Yleisesti ottaen kysyntä on edelleen hidasta. Autovoiteluaineiden myynnin arvioidaan olevan vakaata.

Vuoden 2024 alkupuoliskolla Telko aloittaa teollisuusvoiteluaineiden jakelun Puolassa ja autovoiteluaineiden jakelun Tanskassa.

Viimeaikaiset yritysostot ovat osoittautuneet onnistuneiksi, ja niillä on ollut positiivinen vaikutus olemassa oleviin liiketoimintoihin. Telko pyrkii kiihdyttämään kasvuaan yritysostoin saavuttaakseen strategiset tavoitteensa kaikilla kolmella liiketoiminta-alueellaan, ja sillä on potentiaalisia yritysostoja työn alla sekä usko yritysostojen toteuttamisen vauhdittamiseen. Telko pyrkii myös vahvistamaan markkinaosuuttaan nykyisillä markkinoilla orgaanisen kasvun kautta.

Hyvän kannattavuuden varmistamiseksi Telko vahvistaa kustannustehokkuuttaan edelleen ja jatkaa toimintamallinsa kehittämistä lisätäkseen skaalautuvuutta ja joustavuutta. Hyvä varastonhallinta ja pääomatehokkuus ovat jatkossakin tärkeitä prioriteetteja Telkolle. Telkon kevyeen taserakenteeseen perustuva liiketoimintamalli auttaa hyödyntämään paremmin uusia liiketoimintamahdollisuuksia ja vastaamaan liiketoimintaympäristössä tapahtuviin muutoksiin.

Leipurin

Leipurin toimii osana elintarvikeketjua, hankkii raaka-aineita maailmanmarkkinoilta ja kotimaisilta toimijoilta ja toimittaa niitä asiakkaiden tarpeisiin tehokkaan logistiikkaketjunsä avulla. Leipurin toimii kuudessa maassa: Suomessa, Ruotsissa, Baltian maissa ja Ukrainassa. Se palvelee leipomo-, elintarviketeollisuus- ja food service -asiakkaita tarjoamalla raaka-aineita, tukemalla tutkimusta ja kehitystä, reseptiikkaa sekä uusia tuoteinnovaatioita.

Leipurin

| | 2023 | 2022 | 2021 |
|--|-------|-------|-------|
| Liikevaihto, Me | 136,1 | 105,9 | 113,1 |
| Liikevoitto, Me | 5,6 | -1,4 | -2,4 |
| Liikevoitto-% | 4,1 | -1,3 | -2,1 |
| Vertailukelpoisuuteen vaikuttavat erät, Me | 1,4 | -2,5 | -4,3 |
| Vertailukelpoinen liikevoitto, Me | 4,2 | 1,1 | 1,9 |
| Vertailukelpoinen liikevoitto-% | 3,1 | 1,0 | 1,7 |

Idän liiketoiminnat on sisällytetty raportoinnissa Ei-ydinliiketoiminnat segmenttiin vuosien 2023 ja 2022 osalta. Vuonna 2021 idän liiketoiminnat sisältyvät Leipurin lukuihin.

Leipurin liikevaihto kasvoi 29 % vuonna 2023 ja oli 136,1 miljoonaa euroa (105,9). Vertailukauden luvut sisälsivät 4,3 miljoonaa euroa nyt jo myydyin Vulkanus Oy:n liikevaihtoa. Vuoden 2022 syyskuussa hankitun Kobia AB:n liikevaihto oli 50 miljoonaa euroa (17), ja sen osuus Leipurin liikevaihdosta oli 37 % kauden aikana. Raaka-aineiden maailmanmarkkinahintojen jyrkällä nousulla oli merkittävä vaikutus myynnin euromääräiseen kasvuun etenkin ensimmäisellä neljänneksellä ja toisen neljänneksen alussa. Kehitys tasaantui vuoden loppua kohti. Ilman Kobia AB:n vaikutusta myyntivolyymi kiloissa laski hieman yli 10 %.

Leipurin vertailukelpoinen liikevoitto vuonna 2023 oli 4,2 miljoonaa euroa (1,1) ja vertailukelpoinen liikevoittoprosentti 3,1 % (1,0). Vertailukelpoisuuteen vaikuttavat erät olivat yhteensä 1,4 miljoonaa euroa (-2,5) ja liittyivät pääasiassa kiinteistöjen myynnistä ja takaisinvuokrauksesta saatuihin voittoihin Ruotsissa ja Liettuassa ja vähäisemmässä määrin leipomolaiteliiketoiminnan myyntiin Suomessa. Vertailukauteen vaikuttivat pääasiassa Ukrainan tuhoutunut varasto, Vulkanus Oy:n myyntiin liittyvät erät ja Kobian AB:n osto. Liikevoitto oli 5,6 miljoonaa euroa (-1,4) ja liikevoittoprosentti 4,1 % (-1,3).

Leipurin sai alkuvuodesta päätökseen Göteborgissa sijaitsevan kiinteistön myynnin ja takaisinvuokrauksen ja kesällä Hässleholmin ja Tyresön kiinteistöjen myynnin ja takaisinvuokrauksen Ruotsissa. Näistä toimista tuli myyntituottoja 13,6 miljoonaa euroa, mikä on merkittävä osa Kobia AB:n oston yhteydessä sijoitetusta pääomasta. Syyskuussa Leipurin sai päätökseen Kaunasin kiinteistön myynnin ja takaisinvuokrauksen Liettuassa. Myyntihinta oli 1,1 miljoonaa euroa. Loppuvuonna Leipurin myi leipomolaiteliiketoimintansa Suomessa 0,5 miljoonalla eurolla. Tämä selkeytti liiketoimintakokonaisuutta ja sen painopistettä. Liiketoimilla ei ole merkittävää vaikutusta kannattavuuteen, mutta ne vapauttavat johdon aikaa Leipurin ydinliiketoimintaan.

Leipurin näkymät 2024

Volyymit ovat vähentyneet koko elintarvikeketjussa vuoden 2022 puolivälistä alkaen ja koko vuoden 2023 ajan. Tämä on hyvin epätyypillistä elintarvikealalle, joten elpymistä on odotettu. Vaikka volyymin elpymisestä on merkkejä, nykyiset markkinat ovat yleisesti ottaen asettuneet hieman pienemmälle volyymitasolle kuin vuosi sitten. Tämä kehitys on vaikuttanut myös Leipurin-segmenttiin. Leipurin

volyymit ovat vähentyneet pääasiassa matalan katteen hyödykkeissä ja siten parantaneet tuotemixiä, mikä vahvistaa kannattavuutta.

Leipomolaiteliiketoiminnan myynti antaa entistä paremmat mahdollisuudet keskittyä elintarvikkeiden raaka-aineisiin. Leipurin kaikille toimintamaille on kasvu- ja kannattavuussuunnitelma vuodelle 2024. Käynnissä olevan työn kaupallisen toiminnan, toimitusten tehokkuuden ja hankintavalmiuksien kehittämiseksi odotetaan parantavan taloudellista suorituskykyä myös tulevaisuudessa. Leipurin arvioi myös yritysostomahdollisuuksia kasvun ja yrityksen aseman vahvistamiseksi.

Inflaatioon perustuva liikevaihdon kasvu oli ominaista vuosille 2022–2023, mutta hintakehityksen odotetaan olevan vakaampaa tulevaisuudessa. Tämän ja yritysmyyntien vuoksi orgaanisen liikevaihdon kasvun odotetaan olevan vaatimatonta Leipurin-segmentin tasolla vuonna 2024. Leipurilla on hyvät lähtökohdat vuodelle 2024, kun Kobia on menestyksekkäästi integroitu, segmentillä on uusi johtamismalli, parempi kannattavuus ja todistettu kyky toimia epävakailta markkinoilla.

Ei-ydinliiketoiminnot

Ei-ydinliiketoiminnot-segmenttiin kuuluvat Telkon Venäjän- ja Valko-Venäjän-toiminnot sekä Kauko GmbH, jotka aiemmin raportoitiin Telko-segmentissä, Leipurin Venäjän, Valko-Venäjän ja Kazakstanin toiminnot, jotka aiemmin raportoitiin Leipurin-segmentissä, sekä ESL Shippingin Venäjän-toiminnot, jotka aiemmin raportoitiin ESL Shipping -segmentissä. Ei-ydinliiketoiminnot-segmentti perustettiin Aspon ydinliiketoiminnan ulkopuolisten toimintojen tuloksen erottamiseksi jatkuvien toimintojen tuloksesta. Ei-ydinliiketoiminnot-segmentti esitetään lopetettuna toimintona.

Kaikki segmentin yksiköt on joko myyty tai niistä on luovuttu muulla tavalla vuoden 2023 aikana. Telkon Venäjän tytäryhtiö myytiin 30.4.2023 ja Telkon Valko-Venäjän tytäryhtiön yhdistely lopetettiin 31.8.2023.

Aspo pyrkii edelleen myymään Leipurin Venäjän ja Kazakstanin yksiköitä. Myyntiprosessi on kuitenkin pitkittynyt ja liiketoimeen liittyy paljon epävarmuutta. Täten Aspo totesi vuoden 2023 lopussa, että määräysvalta yhtiöihin ja niiden tuottoihin on menetetty, mikä johti päätökseen lopettaa Leipurin Venäjän, Valko-Venäjän ja Kazakstanin yksiköiden yhdistely Aspo-konserniin 31.12.2023. Näin ollen Ei-ydinliiketoiminnot-segmentin yksiköt eivät enää jatkossa sisälly Aspo-konsernin taloudelliseen raportointiin.

Ei-ydinliiketoiminnot

| | 2023 | 2022 |
|--|-------|-------|
| Liikevaihto, Me | 16,6 | 82,7 |
| Liikevoitto, Me | -16,1 | -4,5 |
| Liikevoitto-% | -97,0 | -5,4 |
| Vertailukelpoisuuteen vaikuttavat erät, Me | -16,4 | -16,1 |
| Vertailukelpoinen liikevoitto, Me | 0,3 | 11,6 |
| Vertailukelpoinen liikevoitto-% | 1,8 | 14,0 |

Idän liiketoiminnot on sisällytetty raportoinnissa Ei-ydinliiketoiminnot segmenttiin vuosien 2023 ja 2022 osalta. Vuonna 2021 idän liiketoiminnot sisältyvät Telko ja Leipurin -segmenttien lukuihin.

Ei-ydinliiketoiminnot-segmentin liikevaihto laski 80 % ja oli 16,6 miljoonaa euroa (82,7). Vertailukelpoinen liikevoitto oli 0,3 miljoonaa euroa (11,6) ja vertailukelpoinen liikevoittoprosentti 1,8 % (14,0). Vertailukelpoisuuteen vaikuttavat erät olivat -16,4 miljoonaa euroa (-16,1) ja koostuivat Telkon Venäjän tytäryhtiön myyntitappiosta -8,1 miljoonaa euroa, Telkon varaston alaskirjauksesta Venäjällä -1,7 miljoonaa euroa, Telkon Valko-Venäjällä sijaitsevan tytäryhtiön yhdistelyn lopettamisesta aiheutuneesta tappiosta -0,8 miljoonaa euroa sekä Leipurin Venäjän, Valko-Venäjän ja Kazakstanin yksiköiden yhdistelyn lopettamisesta aiheutuneista tappioista -5,8 miljoonaa euroa. Liikevoitto oli -16,1 miljoonaa euroa (-4,5) ja liikevoittoprosentti -97,0 % (-5,4).

Muu toiminta

Muu toiminta sisältää Aspo-konsernin hallinnon, taloushallinnon ja ICT-palvelukeskuksen. Vuonna 2023 muun toiminnan vertailukelpoinen liikevoitto oli -5,3 miljoonaa euroa (-5,9) ja liikevoitto -5,4 miljoonaa euroa (-6,6). Kannattavuuden parantumisen taustalla on Aspo-konsernin tasoisia sopeuttamistoimia. Vertailukelpoisuuteen vaikuttavat erät olivat -0,1 miljoonaa euroa ja liittyivät uudelleenjärjestelykuluihin. Vuonna 2022 vertailukelpoisuuteen vaikuttavat erät olivat -0,7 miljoonaa euroa ja liittyivät Aspon edelliselle toimitusjohtajalle myönnettyyn osakepalkkioon -0,5 miljoonaa euroa ja uudelleenjärjestelykuluihin -0,2 miljoonaa euroa.

RAKENNEJÄRJESTELYT

ESL Shipping -segmentissä Norra Skeppnings Gruppen AB sulautettiin emoyhtiönsä AtoBatC Shipping AB.

Telko-segmentissä hankittiin 31.1.2023 Eltrexin Sp. z o.o., puolalainen erikoiskemikaalien ja teollisuuden pakkausmateriaalien jakelija. Telko Middle East Co. yhtiö Iranissa lakkautettiin huhtikuussa 2023.

Ei-ydinliiketoiminnat-segmentissä OOO Telko, yhtiö Venäjällä myytiin 10.5.2023 GK Himikille, joka on venäläinen teollisuuden toimija. Yhtiön FLLC Telko yhdistely konserniin lopetettiin 31.8.2023, kun yhtiö asetettiin selvitystilaan ja sen toiminta loppui. Kauko GmbH on myös vapaaehtoisessa selvitystilassa ja ESL Shipping Russia LLC yhtiön toiminta on loppunut, nämä kaksi yhtiötä yhdisteltiin Aspo-konserniin 31.10.2023 asti. OOO Leipurien Tukku, OOO NPK Leipurin, FLLC Leipurin ja TOO Leipurin yhtiöt on yhdistelty Aspo-konserniin 31.12.2023 asti, jolloin määräysvallan näihin yhtiöihin katsottiin päättyneen.

INVESTOINNIT

Vuonna 2023 Aspo-konsernin investoinnit olivat yhteensä 21,8 miljoonaa euroa (17,8). Investoinnit koostuivat pääosin ESL Shippingin Green Coaster -alusten ennakkomaksuista 14,2 miljoonaa euroa.

Investoinnit, koko konserni

| Me | 2023 | 2022 | 2021 |
|---|------|------|------|
| Investoinnit aineettomiin ja aineellisiin hyödykkeisiin | 21,8 | 17,8 | 15,9 |

Niiden Green Coaster -alusten osalta, jotka tullaan myymään edelleen, on ennakkomaksut kirjattu vaihto-omaisuuteen. Tilikauden lopussa vaihto-omaisuus sisältää 15,1 miljoonaa euroa (10,2) Green Coaster -ennakkomaksuja.

HENKILÖSTÖ

Jatkuvien toimintojen henkilöstön työsuhde-etuuksista aiheutuneet kulut vuonna 2023 olivat 48,5 miljoonaa euroa (48,8). Tarkempia tietoja henkilöstöstä kerrotaan Aspon vastuullisuusraportissa.

Henkilöstö, koko konserni

| | 2023 | 2022 | 2021 |
|-----------------------------------|------|------|------|
| Henkilöstömäärä 31.12. | 712 | 886 | 944 |
| Henkilöstö keskimäärin | 835 | 914 | 911 |
| Tilikauden palkat ja palkkiot, Me | 43,2 | 47,3 | 43,9 |

Palkitseminen

Osakepohjainen kannustinjärjestelmä 2023–2025

Aspo Oyj:n hallitus hyväksyi 15.2.2023 konsernin avainhenkilöstölle tarkoitetun osakepohjaisen kannustinjärjestelmän 2023–2025. Järjestelmän tarkoituksena on yhdistää omistajien ja avainhenkilöiden tavoitteet yhtiön arvon nostamiseksi pitkällä aikavälillä sekä sitouttaa avainhenkilöt yhtiöön ja tarjota heille kilpailukykyiset yhtiön osakkeiden ansaintaan ja kertymiseen perustuvat palkkiojärjestelmät.

Osakepalkkiojärjestelmässä on kolme ansaintajaksoa, joista ansaittava palkkio perustuu konsernin osakekohtaiseen tulokseen (EPS) ja kahteen vastuullisuusmittariin. Osallistumisen ja palkkion saamisen edellytyksenä on, että järjestelmään osallistuva henkilö kohdentaa vapaasti siirrettävissä olevia hallussaan pitimiään yhtiön osakkeita järjestelmään tai hankkii yhtiön osakkeita hallituksen päättämään määrään asti.

Mahdollinen palkkio maksetaan vuosina 2024, 2025 ja 2026 osittain yhtiön osakkeina ja osittain rahana. Rahaosuudella pyritään kattamaan palkkiosta avainhenkilölle aiheutuvia veroja ja veronluonteisia maksuja. Jos avainhenkilön työ- tai toimisuhte päättyy ennen palkkion maksamista, palkkiota ei pääsääntöisesti makseta. Palkkiona maksettuja osakkeita ei saa luovuttaa rajoitusjakson aikana. Jos avainhenkilön työ- tai johtajasopimus päättyy rajoitusjakson aikana, hänen on pääsääntöisesti palautettava vastikkeetta palkkiona ansaitut osakkeet.

Osakepalkkiojärjestelmän 2023–2025 kohderyhmään kuuluu enintään 30 henkilöä, mukaan lukien johtoryhmän jäsenet. Järjestelmän perusteella maksettavat palkkiot vastaavat yhteensä enintään 320 000 Aspo Oyj:n osakkeen arvoa sisältäen myös rahana maksettavan osuuden.

Vuoden 2023 ansaintajakson osalta tavoitteet täyttyivät yhteensä 10-prosenttisesti.

Osakepohjainen kannustinjärjestelmä 2022–2024

Aspo Oyj:n hallitus päätti 16.2.2022 perustaa osakepohjaisen kannustinjärjestelmän vuosille 2022–2024. Osakepalkkiojärjestelmässä on kolme ansaintajaksoa, joista ansaittava palkkio perustuu konsernin osakekohtaiseen tulokseen (EPS) ja kahteen vastuullisuusmittariin.

Osakepalkkiojärjestelmän kohderyhmään kuuluu enintään 30 henkilöä mukaan lukien johtoryhmän jäsenet. Mahdollinen palkkio maksetaan vuosina 2023, 2024 ja 2025 osittain yhtiön osakkeina ja osittain rahana. Järjestelmän perusteella maksettavat palkkiot vastaavat yhteensä enintään 400 000 Aspo Oyj:n osakkeen arvoa sisältäen myös rahana maksettavan osuuden.

Vuoden 2022 ansaintakaudella tavoitteiden saavuttamisprosentti oli kaiken kaikkiaan 90 %. Aspo luovutti 29.3.2023 yhteensä 76 050 kpl yhtiön hallussa olevaa omaa osaketta osakepalkkiojärjestelmään kuuluville henkilöille. Luovutus perustuu varsinaisen yhtiökokouksen 6.4.2022 antamaan osakeantivaltuutukseen.

Vuoden 2023 ansaintajakson osalta tavoitteet täyttyivät yhteensä 30-prosenttisesti.

Osakepohjainen kannustinjärjestelmä 2020

Kesäkuussa 2022 Aspon hallitus myönsi Osakepalkkiojärjestelmä 2020:n puitteissa ja toimitusjohtajasopimuksen perusteella Aspon toimitusjohtaja Rolf Janssonille 20 000 Aspon osaketta. Osakkeista 10 000 kappaletta ja niitä vastaava määrä rahaa verojen maksamiseen luovutettiin kesäkuussa 2022, ja sopimuksen mukaisesti Jansson hankki samanaikaisesti 10 000 osaketta markkinoilta omalla kustannuksellaan. Toinen vastaava luovutus tehtiin kesäkuussa 2023.

TUTKIMUS- JA KEHITYSTOIMINTA

Aspo-konsernin tutkimus- ja kehitystoiminta kohdistuu toimialojen luonteen mukaisesti pääosin toiminnan, menetelmien ja tuotteiden kehittämiseen osana asiakaskohtaista liiketoimintaa, mistä johtuen kehityspanokset sisältyvät erittelemättöminä liiketoiminnan muihin kuluihin.

YRITYSVASTUU

Aspon liiketoimintojen tavoitteena on olla vastuullisuuden edelläkävijöitä omilla aloillaan. Vastuullisuus ohjaa olennaisena osana uusien sijoituskohteiden kartoitusprosessiamme ja johtamisjärjestelmäämme.

Aspon liiketoiminnoille on määritelty keskeiset vastuullisuusteemat:

- Liiketoimintamme kasvattaminen ja samalla sen ympäristökuormituksen alentaminen
- Aspo-kokemuksen parantaminen arvoketjumme ihmisille
- Hyvän hallintotavan käytäntöjen edistämien kaikilla tasoilla

Aspon eri liiketoiminnoilla on osin hyvin erilaiset painopistealueet vastuullisuustyössään. ESL Shipping on aktiivisesti pienentänyt ympäristöjalanjälkeään minimoimalla laivastonsa päästöjä ja energiankulutusta. Teollisuuden asiakkaiden ja kansainvälisten raaka-ainevalmistajien välisenä linkkinä toimivan Telkon liiketoiminnassa tuoteturvallisuus on ensiarvoisen tärkeää. Leipurin toiminnan keskiössä on tuoteturvallisuuden lisäksi jätteen ja hävikin vähentäminen sekä tuotekuljetusten päästöt ja kasvisperäisen tuotevalikoiman suosiminen. Aspon eettiset ohjeet luovat yhteiset pelisäännöt vastuulliselle liiketoiminnalle konsernin kaikissa tytäryhtiöissä.

Koko konsernin osalta tärkeimmät painopistealueet ovat päästöintensiteetin pienentäminen sekä työturvallisuuden parantaminen. Päästöintensiteetissä pääsimme 0,37:llä hyvin lähelle vuoden 2023 tavoitetta 0,36 ja lähestymme hyvää vauhtia vuodelle 2025 asettamaamme pidemmän aikavälin tavoitetta päästöintensiteetin pienentämisestä 30 prosentilla vuoden 2020 lähtötasosta. Työturvallisuudessa saavutettiin hienoa kehitystä ja tapaturmataajuus laski edellisvuoden 8,1:stä ja oli 4,8 vuonna 2023.

Lisäksi 100 % konsernin kaikista työntekijöistä suoritti vuoden aikana Code of Conduct- ja Compliance -koulutukset, jotka sisältävät muun muassa korruption torjumiseen liittyviä kysymyksiä ja opastavat tunnistamaan epäilyttävät tilanteet sekä epäeettisinä pidettävät toimintatavat. Lisätietoa Aspon ja sen liiketoimintojen edistymisestä vastuullisuustyössä löytyy Aspon vuoden 2023 vastuullisuusraportista, jonka lisäksi ESL Shipping julkaisee oman vastuullisuusraporttinsa ja Telko julkaisee tarkemmat vastuullisuustiedot toiminnastaan verkkosivuillaan.

Aspon vastuullisuuden kehittämistä jatkettiin vuonna 2023 monella rintamalla. Konsernin yhteinen vastuullisuuspolitiikka ohjasi toimintaamme ja jatkoimme palkitsemisjärjestelmän osaksi integroitujen vastuullisuustavoitteiden toteutumisen seuraamista yhteisellä raportointialustalla. Vastuullisuus ohjaa myös Aspon johtamisjärjestelmää ja uusien sijoituskohteiden kartoitusprosessia. Keskeisten vastuullisuustavoitteiden ja kehityshankkeiden seuranta tuotiin vuoden 2023 aikana yhä systemaattisemmin osaksi hallituksen ja johtoryhmän työskentelyä. Jatkoimme potentiaalisten yritysostokohteiden ESG-arviointikriteerien kehittämistä.

Jatkoimme myös valmistautumista EU:n kestävyysraportointia koskevan direktiivin voimaantuloa varten. Toteutimme kaksoisolennaisuusanalyysin sekä konserni- että segmenttitasolla olennaisten kestävyysnäkökohtien tunnistamiseksi vaatimustenmukaista raportointia varten. CSRD-raportointivalmiuteen pääsemiseksi on käynnissä useita kehityshankkeita vuodelle 2024.

EU-taksoniaraportointi

Johdanto

EU-taksonomia on ympäristön kannalta kestävien taloudellisten toimintojen luokitusjärjestelmä, jonka avulla investointeja voidaan suunnata kestävämpään toimintaan. Taloudelliset toiminnot luokitellaan

taksonomia-asetuksen (asetus (EU) 2020/852) ja sitä täydentävien delegoitujen asetusten mukaisesti luokitusjärjestelmäkelpoiseksi tai ei-luokitusjärjestelmäkelpoiseksi. Täydentäviä asetuksia ovat seuraavat:

- Ilmastoa koskeva delegoitu asetukset (komission delegoitu asetukset (EU) 2021/2139)
- Tietojen antamista ja esittämistä koskeva delegoitu asetukset (komission delegoitu asetukset (EU) 2021/2178)
- Tiettyjä energia-alan taloudellisia toimintoja koskeva delegoitu asetukset (komission delegoitu asetukset (EU) 2022/1214)
- Ympäristöä koskeva delegoitu asetukset (komission delegoitu asetukset (EU) 2023/2486)

Luokitusjärjestelmäkelpoiset toiminnot luokitellaan edelleen luokitusjärjestelmän mukaisiksi, jos ne täyttävät delegoiduissa asetuksissa määritellyt tekniset arviointikriteerit ((EU) 2021/2139 ja (EU) 2023/2486), ja ne suoritetaan vähimmäistason suojavaatimuksia noudattaen. Teknisten arviointikriteerien täyttämiseksi taloudellisen toiminnan tulee edistää merkittävästi yhden tai useamman ympäristötavoitteen saavuttamista aiheuttamatta samanaikaisesti merkittävää haittaa millekään muulle ympäristötavoitteelle.

Aspo raportoi luokitusjärjestelmän mukaisen toiminnan osuuden kirjanpitolain mukaisessa muiden kuin taloudellisten tietojen selvityksessä taksonomia-asetuksen mukaisesti. Tulkintamme luokitusjärjestelmäkelpoisuudesta ja -mukaisuudesta perustuu taksonomia-asetukseen, ilmastoa koskevaan delegoituun asetukseen ja ympäristöä koskevaan delegoituun asetukseen sekä niissä määriteltyihin teknisiin arviointikriteereihin: 1) ilmastonmuutoksen hillinnän/sopeutumisen merkittävä edistäminen; ja 2) ei merkittävää haittaa -kriteerit (Do No Significant Harm, DNSH). Lisäksi olemme arvioineet vähimmäistason suojoitosten noudattamista toiminnassamme.

Aspon vastuullisuusraportti julkaistaan vuosittain ja lisäksi ESL Shipping julkaisee oman vastuullisuusraporttinsa. Nämä raportit sisältävät lisää tietoa ympäristön huomioimisesta liiketoiminnossamme. Telko julkaisee tarkemmat vastuullisuustiedot toiminnastaan verkkosivuillaan.

Toimintamme

Aspon liiketoimintayksiköihin kuuluvat ESL Shipping, Telko ja Leipurin. Olemme suorittaneet jokaiselle liiketoimintayksikölle analyysin ja arvioineet toimintojen luokitusjärjestelmäkelpoisuutta ja -mukaisuutta. Alla on yhteenveto taksonomian mukaisista tunnusluvuistamme. Yksityiskohtaisempaa tietoa on löydettävissä tunnuslukukohtaisista taulukoista (s. 25-27).

| 2023 | Yhteensä (mEUR) | Luokitusjärjestelmän mukaiset toiminnot | Luokitusjärjestelmäkelpoiset, mutta ei mukaiset toiminnot | Ei-luokitusjärjestelmäkelpoiset toiminnot |
|---------------|-----------------|---|---|---|
| Liikevaihto | 553 | 4 % | 30 % | 66 % |
| Pääomamenot | 21,8 | 67 % | 28 % | 5 % |
| Toimintamenot | 0,8 | 6 % | 93 % | 1 % |

Luokitusjärjestelmäkelpoiset ja -mukaiset taloudelliset toiminnot

Olemme arvioineet konsernin taloudellisia toimintoja tunnistaaksemme luokitusjärjestelmäkelpoiset ja -mukaiset toiminnot ilmastoa koskevan delegoidun asetuksen ja ympäristöä koskevan delegoidun asetuksen lisäyksien I ja II mukaisesti. Alla oleva taulukko esittää Aspo konsernin luokitusjärjestelmäkelpoiset toiminnot. Tarkempaa tietoa luokitusjärjestelmäkelpoisien toimintojen luokitusjärjestelmän mukaisuudesta löytyy tunnuslukukohtaisista taulukoista (s. 25-27).

| Taloudellinen aktiviteetti | Kuvaus | NACE-koodi |
|---|--|---------------------------|
| Ilmastonmuutoksen hillintä (Climate change mitigation, CCM) 6.10 Meri- ja rannikkovesiliikenteen rahtialukset sekä satama- ja aputoimintoihin tarkoitetut alukset | Aikataulunmukaiseen tai muuhun meri- tai rannikkovesiliikenteen tavarakuljetukseen tai yhdistettyyn tavara- ja henkilökuljetukseen suunniteltujen ja varustettujen alusten hankinta, rahoitus, vuokraus (miehistön kanssa tai ilman) ja käyttö. Satama- ja aputoimintoihin tarvittavien alusten, kuten hinaajien, kiinnitys-, luotsi- ja pelastusalusten sekä jäänmurtaajien hankinta, rahoitus, vuokraus ja käyttö. | H50.2, H52.22 and N77.34 |
| Kiertotalouteen siirtyminen (Transition to a circular economy, CE) 2.6 Käytöstä poistettujen tuotteiden puhdistaminen ja purkaminen | Sellaisten laitosten rakentaminen, käyttö ja parantaminen, joilla puretaan ja puhdistetaan käytöstä poistettuja monimutkaisia tuotteita, irtainta omaisuutta ja näiden osia materiaalien talteenottoa tai osien uudelleenkäyttöä varten. | E38.31, E38.32 and E42.99 |
| Kiertotalouteen siirtyminen (Transition to a circular economy, CE) 5.3 Käytöstä poistettujen tuotteiden ja tuotekomponenttien valmistelu uudelleenkäyttöön | Tuotteiden ja komponenttien valmistelu uudelleenkäyttöön käyttöiän lopussa. | Ei tiettyjä NACE koodeja |

Luokitusjärjestelmäkelpoisuus

Olemme arvioineet ESL Shippingin toiminnan luokitusjärjestelmäkelpoiseksi, sillä kaikki ESL Shippingin alukset ovat luokitusjärjestelmäkelpoisia toiminnon CCM 6.10 määritelmään mukaan. Tilikaudella 2023 olemme lisäksi tunnistaneet uusia luokitusjärjestelmäkelpoisia toimintoja toimintojen CE 2.6 ja CE 5.3 määritelmän mukaan, jotka liittyvät käytöstä poistettujen alusten käsittelyyn. Kyseisiin toimintoihin liittyen tilikauden 2023 aikana ei kuitenkaan ole syntynyt liikevaihtoa, pääomamenoja tai toimintamenoja, sillä aluksia ei ole poistettu käytöstä.

Luokitusjärjestelmänmukaisuus

Aspon liiketoimintayksiköistä herkällä Itämerellä ja arktisilla alueilla toimivalla ESL Shippingillä on luokitusjärjestelmäkelpoisia toimintoja, joista osa on myös luokitusjärjestelmän mukaista. ESL Shippingin luokitusjärjestelmän mukainen toiminta edistää ilmastonmuutoksen hillitsemistä. ESL Shippingin toimintoon CCM 6.10 liittyvä liiketoiminta on osittain luokitusjärjestelmän mukaista, sillä alukset ovat myös kuljettaneet hiiltä energiantuotantoa varten. Näin ollen liikevaihto, pääomamenot ja toimintamenot ovat osittain luokitusjärjestelmän mukaista.

Ei-luokitusjärjestelmäkelpoiset liiketoiminnot

Olemme arvioineet suuren osan Aspon liiketoiminnasta ei-luokitusjärjestelmäkelpoiseksi sisältäen Telkon ja Leipurin liiketoiminnot. Telko on muovien, kemikaalien raaka-aineiden ja voiteluaineiden jakelija ja Leipurin leipomoiden ja elintarviketeollisuuden tuotantotoiminnassaan tarvitsemien raaka-aineiden ja tarvikkeiden jakelija. Näitä toimintoja ei pidetä luokitusjärjestelmäkelpoisina, koska liiketoiminnot eivät vastaa mitään ilmastoa koskevan delegoidun asetuksen tai ympäristöä koskevan delegoidun asetuksen mukaista luokitusjärjestelmäkelpoista toimintoa.

Luokitusjärjestelmän mukaisuuden arviointi

Täyttääkseen luokitusjärjestelmän mukaisuuden määritelmän luokitusjärjestelmäkelpoisen taloudellisen toiminnon tulee edistää merkittävästi yhtä tai useampaa ympäristötavoitetta täyttämällä tekniset arviointikriteerit aiheuttamatta merkittävää haittaa muille ympäristötavoitteille (DNSH-kriteerit). Lisäksi liiketoiminnassa tulee noudattaa vähimmäistason suojatoimia (minimum safeguards).

Ilmastonmuutoksen hillinnän merkittävä edistäminen

Luokitusjärjestelmän mukaisuuden arvioinnissa on ensin arvioitava täyttääkö toiminto taksonomia-asetuksessa kuvatun ensimmäinen vaatimuksen (tiedonantoa koskeva delegoidun asetuksen lisäyksen I osa 1.2.2.1(b)). Toiminnon on edistettävä merkittävästi yhden tai useamman ympäristötavoitteen saavuttamista.

Aspon luokitusjärjestelmän mukainen toiminto CCM 6.10 sisältää ESL Shippingin operoinnin käytössä olevilla uusimmilla aluksilla (Viikki ja Haaga) ja uusien alusten rakentamisen (Green Coasters). Näiden alusten arviointiin sovelletaan ilmastoa koskevan delegoidun asetuksen toimintoa CCM 6.10 liittyvien teknisten arviointikriteerien kohtaa 1d. Tämän mukaan alukset ovat 31.12.2025 asti saaneet energiatehokkuutta mittaava suunnitteluindeksi-arvon (EEDI), mikä on 10 % pienempi kuin 1.4.2022 sovellettavat EEDI-vaatimukset, jos aluksissa voidaan käyttää polttoainetta, joka ei aiheuta suoria hiilidioksidipäästöjä (pakokaasupäästöjä) tai uusiutuviista lähteistä tuotettuja polttoaineita. ESL Shippingin aluksista Viikki ja Haaga ovat 18,5 % alle vaaditun tason ja rakenteilla olevat sähköhybridialukset (Green Coasters) ovat 20,5 % alle vaaditun tason. Tämän perusteella tulkitsemme tekniset arviointikriteerit täytetyiksi ja näiden alusten edistävän merkittävästi ilmastonmuutoksen hillitsemistä.

Ilmastonmuutoksen hillitsemisen merkittävää edistämistä koskevan artiklan teknisten arviointikriteerien kohdassa 2 todetaan, että alusten ei tule olla tarkoitettu fossiilisten polttoaineiden kuljettamiseen. Viikki ja Haaga täyttävät kriteerit, sillä niitä ei ole tarkoitettu fossiilisten polttoaineiden kuljetuksiin. Näillä aluksilla on kuitenkin kuljetettu fossiilisia polttoaineita, mikä on huomioitu raportoinnissa käsittelemällä kyseisten kuljetusten osuus liikevaihdosta luokitusjärjestelmäkelpoisena, mutta ei luokitusjärjestelmän mukaisena. Näin ollen kyseiset alukset edistävät merkittävästi ilmastonmuutoksen hillitsemistä.

Ei merkittävää haittaa -kriteerit

Olemme pystyneet osoittamaan Aspon CCM 6.10 -toiminnan edistävän merkittävästi ilmastonmuutoksen hillitsemisemistä, joten seuraava askel luokitusjärjestelmän mukaisuuden arvioinnissa on ei merkittävää haittaa -kriteerien (DNSH) analysointi. Koska CCM 6.10 -toiminto sisältää vain ESL Shippingin liiketoiminnan, analyysi tehdään pääosin tällä tasolla (ilmastoriskiarviointi on tehty konsernitasolla). Ilmastoa koskevan delegoidun asetuksen toimintoa CCM 6.10 koskevat DNSH-kriteerit vaativat yleisten kriteerien ja toimialakohtaisten kriteerien noudattamisen. Analyysin yksityiskohtia on selitetty alla tarkemmin kunkin viiden ympäristötavoitteen osalta. Analyysin johtopäätöksenä toteamme ESL Shippingin toiminnan täyttävän kaikki ilmastonmuutoksen hillintää koskevat DNSH-kriteerit.

Ilmastonmuutokseen sopeutuminen

Ilmastonmuutokseen sopeutumista koskevat DNSH-kriteerien vaatimukset sisältävät perusteellisen ilmastoriskien ja haavoittuvuuden arvioinnin suorittamisen sekä olennaisten fyysisten ilmastoriskien tunnistamisen ilmastoa koskevan delegoidun asetuksen lisäyksen A mukaisesti.

Aspo on suorittanut ilmastoriskiarvioinnin, jossa on huomioitu erilaiset ilmastoskenaariot, olosuhteiden muutokset ja niistä aiheutuvat riskit IPCC:n keskipitkän aikavälin ilmastoskenaarioilla. Arvioinnissa on käytetty myös Maailman luonnonsäätiön (WWF) ilmastonmuutosskenaarioita ja niistä aiheutuvia riskejä. ESL Shippingin toiminta täyttää edellä mainitut ilmastonmuutoksen sopeutumiselle asetetut vaatimukset ilmastoriskien ja haavoittuvuuksien arvioinnin osalta. ESL Shippingin toiminnan elinkaaren on arvioitu olevan yli kymmenen vuotta, joten ilmastoriskit ja haavoittuvuudet on arvioitu suhteessa aikaan ja toiminnan laajuuteen. ESL Shippingin alukset on lähtökohtaisesti suunniteltu merenkulussa odotettavissa oleviin olosuhteisiin, kuten myrskyihin, tuuleen, aallokkoon, arktisiin ja muihin haastaviin olosuhteisiin. Arviomme mukaan ESL Shippingillä on hyvä kyky reagoida ja

sopeutua erilaisiin ilmastonmuutoksen tuomiin riskeihin.

Veden ja meren luonnonvarojen kestävä käyttö ja suojele

Ilmastoa koskevan delegoidun asetuksen lisäys B määrittelee DNSH-kriteerit veden ja meren luonnonvarojen kestäväälle käytölle ja suojelulle, mukaan lukien veden laadun säilyttämiseen ja vesistressin välttämiseen liittyvien riskien tunnistaminen ja käsitteleminen. Vedenkäytön ja vesiensuojelun hallintasuunnitelma tulisi laatia mahdollisten vaikutusten kohteeksi joutuneille vesistöille asianomaisia sidosryhmiä kuullen.

ESL Shipping on kehittänyt vesiensuojelusuunnitelman ilmastoa koskevan delegoidun asetuksen lisäyksen B mukaisesti. ESL Shipping on sisällyttänyt vesiensuojelusuunnitelman mukaisiin ohjeisiinsa vesiensuojeluun ja veden laadun seurantaan liittyvät toimenpiteet. Lisäksi ESL Shipping on ryhtynyt toimenpiteisiin varmistaakseen, että toiminta ei haittaa merivesien hyvän ympäristön tilan saavuttamista tai heikennä jo hyvässä ympäristössä olevia merivesiä. Liikennöivät alukset Viikki ja Haaga ovat saaneet useita vesiensuojeluun ja saastumisen ehkäisyyn liittyviä sertifikaatteja ja täyttävät siten edellä mainitut kriteerit. Green Coaster -alukset tulevat myös saamaan vastaavat todistukset alusten valmistuttua. EU-direktiivin 2011/92/EY mukaan ympäristövaikutusten arviointi vaaditaan satamien ja vesiväylien rakentamiseen tai käyttöön, mutta ei alusten liikennöintiin. Näin ollen ESL Shippingin alukset eivät edellytä ympäristövaikutusten arviointia, eikä tällaista siten ole suoritettu.

Siirtyminen kiertotalouteen

Ilmastoa koskevan delegoidun asetuksen toiminnolle CCM 6.10 määritellyt DNSH-kriteerien vaatimukset sisältävät vaatimuksen käytössä olevista toimenpiteistä jätteen käsittelemiseksi ja kierrättämiseksi asianmukaisesti jätteen käyttöänsä lopussa. Käytössä olevien bruttovetoisuudeltaan yli 500 tonnia olevien alusten ja niitä korvaavien uusien alusten toiminnan tulee olla asetuksen (EU) N:o 1257/2013 mukaista ja asianmukaisia kierrätyslaitoksia tulee käyttää romutuksessa (komission päätös 2016/2323). Alusten jätteiden tyhjentämisen tulee noudattaa direktiiviä (EU) 2019/883, ja alusta on liikennöitävä kansainvälisen pilaantumisen ehkäisemistä koskevan yleissopimuksen (IMO:n MARPOL-yleissopimus) liitteen V mukaisesti.

ESL Shippingin alusten käytössä syntyvä jäte lajitellaan ja varastoidaan aluksilla ja siirretään satamille hallitusti. Telakointeihin valitaan toimijoita, jotka kykenevät käsittelemään telakoinnissa syntyvän jätteen kestäväällä tavalla. Voiteluaineet ja muut ongelmajätteet käsitellään siten, että niitä voidaan hyödyntää kierrätyksessä. Mikäli ESL Shipping ylläpitää aluksia niiden elinkaaren loppuun saakka, romutetut alukset kierrätetään hallitusti. Aluksia käytetään alusten aiheuttaman meren pilaantumisen ehkäisemisestä 2. päivänä marraskuuta 1973 tehdyn yleissopimuksen (IMO:n MARPOL-yleissopimuksen) liitteen V mukaisesti. ESL Shipping on laatinut toimintaohjeet, jotka koskevat jätteiden käsittelyä, turvallisuutta, kierrätystä ja romutuksia sekä lausunnon MARPOL:in noudattamisesta.

Ympäristön pilaantumisen ehkäisy ja valvonta

Ympäristön pilaantumisen ehkäisyä ja valvontaa varten CCM 6.10 -toiminnolle määritellyt ilmastoa koskevassa delegoidussa asetuksessa esitetyt DNSH-kriteerit vaativat, että polttoaineen rikkipitoisuuden massa on enintään 0,5 % (maailmanlaajuinen raja-arvo) tai 0,1 % (Pohjanmeren, Itämeren ja Välimeren raja-arvot) noudattaen myös IMO:n MARPOL-yleissopimuksen liitettä ja direktiiviä (EU) 2016/802. Alusten on noudatettava IMO:n MARPOL-yleissopimuksen liitteessä VI olevan tyypin oksidipäästöjä koskevan sääntöä 13. Mustan ja harmaan veden päästöjen tulee olla IMO:n MARPOL-yleissopimuksen liitteen IV mukaisia ja käytössä tulee olla toimenpiteitä antifouling-maalien ja biosidivalmisteiden myrkyllisyyden minimoimiseksi (asetus (EU) N:o 528/2012).

ESL Shippingin alusten Viikin ja Haagan rikkipäästöjä seurataan jatkuvasti osana CSI (Clean Shipping Index) sertifikaattia. Edellisellä raportointiperiodilla (2022) Viikin ja Haagan rikkipäästöt olivat 0,0011% ja 0,0015% mikä merkittävästi alittaa IMO:n määrittelemän 0,1% raja-arvon (IMO MARPOL-yleissopimuksen liitteen VI sääntö 14). Tyypin oksideihin (NOx) liittyvät kriteerit eivät koske Viikkiä tai Haagaa, sillä nämä eivät toimi IMO:n määrittämällä NOx-päästöjen valvonta-alueilla. Harmaan ja mustan veden päästöjen osalta Viikillä ja Haagalla on DNV:n myöntämät jäteveden käsittelyyn liittyvät sertifikaatit, jotka kattavat vaatimukset ja ovat IMO:n MARPOL-sopimuksen liitteen IV mukaisia.

Lisäksi ESL Shippingin sisäisessä ohjeistuksessa mainitaan, että harmaan veden käsittely tulisi järjestää tapahtuvaksi satamissa vesistöjen suojelemiseksi, mikäli se on käytännöllisesti ja kohtuullisesti järjestettävissä. Edellä mainitut sertifikaatit kattavat myös asetuksessa (EU) N:o 528/2012 mainitut vaatimukset liittyen antifouling-maalien ja biosidivalmisteiden myrkyllisyyden minimoimiseen.

Biologisen monimuotoisuuden ja ekosysteemien suojeleminen ja ennallistaminen

CCM 6.10 -toiminnolle määriteltyihin biologisen monimuotoisuuden ja ekosysteemien suojeleminen ja ennallistamista koskeviin DNSH-kriteereihin kuuluu toimenpiteiden käyttöönotto tulokaslajien leviämisen estämiseksi osana painolastivesien päästöjä tai alusten rungon tai muiden alttiiden alueiden kautta. Melua ja ääntä rajoitetaan käyttämällä melua vaimentavia potkureita, eikä toiminta estä direktiivin 2008/56/EY mukaisen hyvän ympäristön tilan saavuttamista.

ESL Shipping toimii kansainvälisen laivojen painolastiveden ja sedimenttien valvontaa ja hallintaa koskevan yleissopimuksen mukaisesti, sillä ESL Shippingin alukset on varustettu painolastiveden käsittelyjärjestelmillä, jotka estävät tulokaslajien leviämisen vesistöistä toiseen painolastiveden mukana. ESL Shippingillä on myös oma IMO:n biofouling-ohjeistoon perustuva biofouling-hallintasuunnitelma, jolla estetään tulokaslajien kulkeutuminen aluksen rungon tai muiden alttiiden alueiden kautta. Ohjeistukset vedenalaisen melun vähentämiseksi sisältyvät ESL Shippingin sisäisiin ohjeisiin, jotka ovat IMO:n vedenalaisen melun vähentämisohjeiston mukaisia. Viikille ja Haagalle on myönnetty useita sertifikaatteja, jotka tukevat sitä, että toiminta ei haittaa direktiivin 2008/56/EY mukaisen meriympäristön hyvän tilan saavuttamista, mikä edellyttää asianmukaisten toimenpiteiden toteuttamista vaikutusten ehkäisemiseksi tai lieventämiseksi kyseisessä direktiivissä esitettyjen kuvaajan 1 (biologinen monimuotoisuus), 2 (tulokaslajit), kuvaajan 6 (merenpohjan koskemattomuus), kuvaajan 8 (saasteet), kuvaajan 10 (roskaantuminen), kuvaajan 11 (melu/energia) sekä komission päätöksen (EU) 2017/848 mukaisesti kyseisiä kuvaajia koskevien perusteiden ja tarpeen mukaan menetelmästandardien osalta. Green Coastereille tullaan hakemaan vastaavat sertifikaatit rakentamisen valmistuttua.

Vähimmäistason suojatoimet (Minimum safeguards)

Viimeinen vaihe luokitusjärjestelmän mukaisuuden arvioinnissa on vähimmäistason suojatoimien noudattamisen täytyminen. Taksonomia-asetuksen mukaan sosiaaliset vähimmäistason suojatoimet ovat menettelyjä, jotka taloudellista toimintaa harjoittava yritys toteuttaa sen varmistamiseksi, että noudatetaan OECD:n toimintaohjeita monikansallisille yrityksille sekä YK:n ohjaavia periaatteita, jotka koskevat yritystoimintaa ja ihmisoikeuksia, mukaan lukien Kansainvälisen työjärjestön (ILO) työelämän perusperiaatteista ja -oikeuksista antamaa julistusta, kahdeksaa keskeistä ILO:n yleissopimusta ja kansainvälistä ihmisoikeusasiakirjaa. Keskeisissä ILO:n yleissopimuksissa määritellään ihmisoikeudet ja työntekijöiden oikeudet, joita yritysten olisi kunnioitettava.

Aspon vähimmäistason suojatoimien arviointi perustuu EU:n Kestävän rahoituksen foorumin (PSF) lokakuussa 2022 julkaisemaan Minimum Safeguards -raporttiin. Vähimmäistason suojatoimien laajuus kattaa seuraavat osa-alueet: ihmisoikeudet (mukaan lukien työ- ja kuluttajaoikeudet), korruption ja lahjonnan vastaiset toimenpiteet, verotus ja reilu kilpailu. Vähimmäistason suojatoimien noudattamista arvioitaessa seurattiin kaksivaiheisen arvioinnin lähestymistapaa. Ensimmäiseksi, riittävät prosessit kielteisten vaikutusten estämiseksi on otettu käyttöön ja toiseksi, tuloksia seurataan varmistaakseen, että prosessit ovat tehokkaita. Aspo kehittää parhaillaan muodollisia käytäntöjään ja prosessejaan, jotka liittyvät vähimmäistason suojatoimien vaatimuksiin ja alla on kuvattu tällä hetkellä suoritettavat aihekohtaiset toimenpiteet vähimmäistason suojatoimien noudattamisen varmistamiseksi.

Aspo arvioi vähimmäistason suojatoimia konsernitasolla ja soveltaa kaikkia niihin liittyviä periaatteita jokaiseen liiketoimintaansa. Aspon Code of Conduct, sitoutuminen YK:n Global Compactin periaatteisiin sekä jokaisen työntekijän suorittama koulutus ja Aspon muut ohjeet luovat puitteet niille periaatteille ja vaatimuksille, joita kaikilta Aspon työntekijöiltä ja yhteistyökumppaneilta odotetaan. YK:n Global Compactin mukaan noudatamme ihmisoikeuksiin, työelämään, ympäristöön ja korruption torjuntaan liittyviä periaatteita. Lisäksi Aspo kunnioittaa ja noudattaa kansainvälisesti tunnustettuja ihmis- ja työntekijöiden oikeuksia koskevia standardeja. Vähimmäistason suojatoimien arvioinnin johtopäätöksenä Aspo toteaa kaiken sen luokitusjärjestelmän mukaisen toiminnan täyttävän kyseiset kriteerit.

Ihmisoikeudet

Aspon Code of Conduct linjaa Aspoa ja sen työntekijöitä koskevat normit, säännöt ja vastuut, sekä ihmisoikeusasiat. Aspo on sitoutunut kunnioittamaan ihmisoikeuksia YK:n liiketoimintaa ja ihmisoikeuksia koskevien periaatteiden (UNGP) mukaisesti. Aspon Code of Conduct ja muut ohjeet määrittelevät viitekehyksen niille periaatteille ja vaatimuksille, joita kaikilta Aspon työntekijöiltä ja yhteistyökumppaneilta odotetaan. Aspon Code of Conduct on Aspon hallituksen laatima ja hyväksymä ja on julkisesti saatavilla Aspon verkkosivuilla.

Aspon vuosittainen Code of Conduct -koulutus koskee kaikkia sen työntekijöitä, työnhakijoita ja alihankkijoita sekä myös tavarantoimittajia ja muita liikekumppaneita. Lisäksi Aspo on määrittänyt erillisen Supplier Code of Conductin, joka asettaa standardeja toimittajille sekä odottaa kumppaneiden sitoutuvan siihen ja noudattavan kaikkia soveltuvia lakeja ja määräyksiä. Aspon Compliance and Code of Conduct -koulutuksissa henkilöstöä koulutetaan tunnistamaan mahdolliset haitalliset vaikutukset ihmisoikeuskysymyksiin ja tilanteet, joissa ihmisoikeuksia voidaan loukata. Lisäksi Aspon liiketoimintayksiköt arvioivat jatkuvasti asiakkaitaan ja tavarantoimittajiaan ja heitä on ohjeistettu lopettamaan liikesuhde, mikäli rikkomuksia havaitaan. Periaatteet on kuvattu laajasti Aspon toimintaohjeissa ja niitä sovelletaan henkilöstökoulutuksessa ja ne koskevat kaikkia työntekijöitämme, työnhakijoita ja alihankkijoita.

Aspo on suorittanut ihmisoikeusvaikutusten arvioinnin ja kunkin Aspon tytäryhtiön ihmisoikeuksiin liittyvät vaikutukset on arvioitu ja mahdolliset vaikutukset tunnistettu. Arvioinnin piiriin on kuulunut Aspon oma työvoima, arvoketjun työntekijät, vaikutusalueet sekä kuluttajat ja/tai loppukäyttäjät. Aspo kiinnittää huomiota ihmisoikeusvaikutuksia koskevaan huolellisuusvelvoiteprosessiin ja on sisällyttänyt sovellettavat periaatteet käytäntöihinsä, ohjeisiinsa ja henkilöstön koulutukseen.

ESL Shipping toimii merityösopimuksen (MLC) mukaisesti, mikä näkyy yhtiön toimissa haitallisten ihmisoikeusvaikutusten ehkäisemiseksi ja lieventämiseksi. Alukset tarkastetaan säännöllisesti MLC:n noudattamisen varmistamiseksi. Prosessien tehokkuutta seurataan tarkastustulosten tarkasteluilla. Aspon ilmiantokanavan lisäksi on aluksille perustettu omat valitusmekanismit.

Liiketoimintamme auditoivat jatkuvasti toimitusketjuja arvioidakseen toimenpiteitä, jotka liittyvät vähimmäistason suojatoimien vaatimuksiin. Aspoa ei tilikaudella 2023 ole tuomittu oikeudessa työolainsäädännön tai ihmisoikeuksia koskevien normien rikkomisesta. Lisäksi Aspo ei ole ollut osallisena OECD:n kansallisen yhteyspisteen käsittelemässä tapauksessa, eikä Business and Human Rights Resource Center (BHRR) ole käsitellyt Aspoon liittyviä epäilyjä.

Korruption torjunta

Aspo on toteuttanut useita toimenpiteitä korruption ehkäisemiseksi ja torjumiseksi. Aspon henkilöstön pakollinen compliance-koulutus sisältää korruptionvastaisen moduulin. Ennen säännöllisen koulutuksen järjestämistä Aspo on ehkäissyt ja torjunut korruptiota kaikilla markkina-alueillaan nollatoleranssilla. Aspon liiketoiminnat eivät ole osallisina liiketoimissa markkinoilla, joilla liiketoiminta olisi edellyttänyt Aspon eettisten ohjeiden vastaista toimintaa. Aspo ei hyväksy korruptiota tai lahjontaa missään muodossa. Aspo ei koskaan maksa lahjuksia tai hyväksy niiden maksua viranomaisille tai yksityishenkilöille, eikä koskaan pyydä tai hyväksy niitä. Erityisesti Aspo ei voi koskaan antaa tai tarjota mitään rahallista hyötyä sopimattomasti vaikuttaakseen päätöksiin hankkia tai ylläpitää liiketoimintaa tai saada epäreilua etua. Aspo ei myöskään voi tehdä tätä suoraan tai epäsuorasti kolmansien osapuolien kautta.

Aspo tähtää tuottavaan, eettiseen ja läpinäkyvään suhteeseen päämiehimme, edustajiemme, jakelijamme, asiakkaidemme ja alihankkijoidemme kanssa. Lisäksi edellytämme kumppaneidemme noudattavan soveltuvia lakeja ja määräyksiä ja sitoutuvan noudattamaan tuote- ja palvelutoimittajiemme toimintaohjeita. Asianmukaisten toimintatapojen varmistamiseksi Aspon liiketoiminnat valvovat toimittajien toimintaohjeiden noudattamista eri tavoin. Korruptiotapauksia ei ole esiintynyt vuoden 2023 aikana.

Verotus

Aspon verostrategia voidaan määritellä lyhyesti seuraavasti. Aspo noudattaa kansallisia ja kansainvälisiä verolakeja. Aspo ei harjoita aggressiivista verosuunnittelua, ja konserniyhtiöiden voittoa

verotetaan siinä maassa, jossa se on syntynyt. Aspoa tai sen tytäryhtiöitä ei ole koskaan tuomittu verorikkomuksista, mutta oikeustoimiin voidaan tarvittaessa ryhtyä vero-oikeuksien puolustamiseksi. Aspo noudattaa aina paikallista verolainsäädäntöä kaikilta osin. Aspolla on Suomen ja Ruotsin varustamoissaan verotuksellisia erityispiirteitä, joihin sovelletaan paikallista tonnistoverolakia. Veroasemasta kerrotaan avoimesti aina vähintään kerran vuodessa tilinpäätöksessä ja tarvittaessa erillisissä tiedotteissa. Verosaatavia ei kirjata tappioista, ellei pystytä kiistattomasti osoittamaan, että niitä voidaan hyödyntää lainsäädännön mukaisesti. Vuoden 2023 aikana ei ole todettu verolainsäädännön rikkomuksia.

Reilu kilpailu

Aspo noudattaa reilun kilpailun periaatteita. Henkilöstöä koulutetaan säännöllisesti kilpailuoikeuden ja siihen liittyvien käytäntöjen ymmärtämiseksi. Aspon Code of Conduct ja Compliance -koulutukset sisältävät kilpailuoikeuteen liittyviä osia. Noin 100% Aspon työntekijöistä on käynyt Code of Conduct and Compliance -koulutukset vuoden 2023 aikana. Aspoa, sen tytäryhtiöitä, johtoa tai johtohenkilöitä vastaan ei ole koskaan ryhdytty oikeustoimiin kilpailulain rikkomisesta.

Tunnusluvut ja laskentaperiaatteet

Taksonomiasääntelyn mukaiset vaatimukset raportoitavista tunnusluvuista sisältävät liikevaihdon, pääomamenot ja toimintamenot. Taksonomian vaatimien tunnuslukujen esittämiseen käytämme ympäristöä koskevan delegoidun asetuksen lisäyksen II taulukkoja (täydentäen tiedonantoa koskevan delegoidun asetuksen taulukkoja). Jokaisen tunnusluvun laskentaperiaatteet ja yksityiskohtaiset tiedot on esitetty yksityiskohtaisesti taulukoiden jälkeen.

LITE II LOMAKKEET MAIDEN KUJIN RAHOITUSALAN YRITYSTEN KESKEISILLE TULOSINDIKAATTOREILLE

| Tilaisuus N | Vuosi | Ehdotuksen edellytykset tilaust | | | | | | | | | | Ei mukautusta kukaan - Avoimet (DISH) Osoi Mu Syntymä/Huomi | | | | | | | | | |
|--------------|-------|---------------------------------|---------------|------------------|-------------------------------------|-----------------------------------|---|----------|------------------------------|-----------------|------------------------------|---|--|-----------|-------------------------------|------------------|------------------------------|-----------------------------|---|-------------------------------------|-------------------------------------|
| | | Yhteinen | Yhteinen | Yhteinen | Yhteinen | Yhteinen | Yhteinen | Yhteinen | Yhteinen | Yhteinen | Yhteinen | Yhteinen | Yhteinen | Yhteinen | Yhteinen | Yhteinen | Yhteinen | Yhteinen | Yhteinen | Yhteinen | Yhteinen |
| Tilaisuus I | 2023 | Standardin mukainen (1) | Koodi (A) (2) | Talousoikeus (3) | Osuus laskennassa vuosi N (4) | Maanmittauslaitoksen historia (5) | Maanmittauslaitoksen soputusmenetelmä (6) | Voim (7) | Ympäristön pilaantumisen (8) | Kilpailutus (9) | Biologien monimuotisuus (10) | Maanmittauslaitoksen historia (11) | Maanmittauslaitoksen soputusmenetelmä (12) | Voim (13) | Ympäristön pilaantumisen (14) | Kilpailutus (15) | Biologien monimuotisuus (16) | Väestönkasvun suojelut (17) | Lukijajärjestelmän mukainen (A, 1) tai laskennallisen vuoden (A, 2) osuus laskennassa vuosi N (18) | Lukijajärjestelmän mukainen (19) | Lukijajärjestelmän mukainen (20) |
| | | 0,8 | 0,8 | 0,8 | 0,8 | K | E/S | E/S | E/S | E/S | E/S | E/S | K | K | K | K | K | K | K | 0 | 0 |
| Tilaisuus II | 2024 | Standardin mukainen (1) | Koodi (A) (2) | Talousoikeus (3) | Osuus laskennassa vuosi N (4) | Maanmittauslaitoksen historia (5) | Maanmittauslaitoksen soputusmenetelmä (6) | Voim (7) | Ympäristön pilaantumisen (8) | Kilpailutus (9) | Biologien monimuotisuus (10) | Maanmittauslaitoksen historia (11) | Maanmittauslaitoksen soputusmenetelmä (12) | Voim (13) | Ympäristön pilaantumisen (14) | Kilpailutus (15) | Biologien monimuotisuus (16) | Väestönkasvun suojelut (17) | Lukijajärjestelmän mukainen (A, 1) tai laskennallisen vuoden (A, 2) osuus laskennassa vuosi N (18) | Lukijajärjestelmän mukainen (19) | Lukijajärjestelmän mukainen (20) |
| | | 0,8 | 0,8 | 0,8 | 0,8 | K | E/S | E/S | E/S | E/S | E/S | E/S | K | K | K | K | K | K | K | 0 | 0 |
| Yhteensä | | | | | | | | | | | | | | | | | | | | | |
| 10,7 | | | | | | | | | | | | | | | | | | | | | |
| 100% | | | | | | | | | | | | | | | | | | | | | |

Liikevaihto

Aspo soveltaa liikevaihtoa koskevan tunnusluvun laskennassa samoja IFRS-standardien mukaisia laadintaperiaatteita, joita konserni soveltaa konsernitilinpäätöksessä. Liikevaihdon tuloutusperiaatteet on esitetty konsernitilinpäätöksen liitteessä 3.1. Tunnusluvun laskennassa käytetty kokonaisliikevaihto on Aspon jatkuvien toimintojen liikevaihto, joka esitetään konsernin laajassa tuloslaskelmassa. Taksonomiakelpoinen liikevaihto sisältää sen osuuden konsernin kokonaisliikevaihdosta, joka syntyy taksonomian piiriin kuuluvista toiminnoista. Edellä olevassa taulukossa esitetty liikevaihto koostuu alusten Viikki ja Haaga myynneistä (pois lukien kuljetetun hiilen myynnin). Liikevaihtoa koskevan tunnusluvun osoittajasta on vähennetty hiilen kuljetuksista saatu osuus liikevaihdosta. Muiden alusten ja Aspon muiden jatkuvien toimintojen liikevaihto ei ole luokitusjärjestelmän mukaista, mutta kyseinen liikevaihto on sisällytetty kokonaisuudessaan konsernitason liikevaihdon indikaattorin osoittajaan.

Pääomamenot

Aspo sisällyttää pääomamenojen laskentaan taksonomia-asetuksen mukaisesti investoinnit aineellisiin ja aineettomiin hyödykkeisiin. Lisäykset aineellisiin hyödykkeisiin on esitetty konsernitilinpäätöksen liitteessä 4.1, ja lisäykset aineettomiin hyödykkeisiin liitteessä 4.2. Taulukossa esitetyt luokitusjärjestelmäkelpoisten toimintojen pääomamenot koostuvat ESL Shippingin pääomamenoista. Tilikaudella 2023 ESL Shippingin pääomamenot koostui käyttöomaisuuden lisäyksistä liittyen operatiivisiin Viikki- ja Haaga aluksiin sekä rakenteilla oleviin Green Coaster -aluksiin. Edellä olevassa taulukossa esitetty luku sisältää Green Coaster alusten osalta investoinnit vain niihin kuuteen alukseen, jotka jäävät ESL Shippingin omistukseen. Investointeja niihin kuuteen alukseen, jotka siirtyvät pooling-järjestelyyn osallistuville omistajille, ei sisällytetä Aspon taksonomiaraportointiin. Liiketoimintahankintoja ei huomioida pääomamenojen tunnusluvuissa.

Pääomamenu suunnitelma

Kuten mainittu, kaksitoista uutta edistyksellistä sähköhybridialusta (Green Coasters) on parhaillaan rakenteilla. Aspon investointisuunnitelma seuraaville vuosille koostuu pääosin Green Coasters alusten rakentamiseen liittyvistä menoista. Aspo julkistaa kaikki uudet olennaiset hyväksytyt sijoituspäätökset pörssitiedotteissa.

Pääomamenoinvestointien tulevaisuuden vaikutus

Rakenteilla olevat Green Coaster -alukset ovat modernilla teknologialla varustettuja edistyksellisiä sähköhybridialuksia. Näiden alusten aloittaessa liikennöinnin ne lisäävät myös ESL Shippingin ja koko Aspo-konsernin luokitusjärjestelmän mukaista liikevaihtoa ja toimintamenoja.

Toimintamenot

Taksonomia-asetuksen mukaiset toimintamenot sisältävät suorat pääomittamattomat kustannukset, jotka liittyvät alusten perusparantamiseen, kunnossapitoon ja korjauksiin, sekä kaikki muut suorat menot, jotka liittyvät yrityksen suorittamaan tai kolmannelle osapuolelle ulkoistettuun aineellisten käyttöomaisuushyödykkeiden huoltoon ja jotka ovat tarpeen näiden omaisuushyödykkeiden jatkuvan ja tehokkaan toiminnan varmistamiseksi. Konsernin tuloslaskelmassa taksonomia-asetuksessa määritellyt toimintamenot sisältyvät liiketoiminnan muihin kuluihin. Liiketoiminnan muut kulut on eritelty konsernitilinpäätöksen liitteessä 3.5.

Edellä olevissa taulukoissa esitetyt luokitusjärjestelmäkelpoiset toimintamenot sisältävät vain Viikin ja Haagan toimintamenot, koska Green Coaster -alukset eivät ole vielä toiminnassa. Näiden alusten toimintamenot koostuvat teknisistä huoltokuluista. Luokitusjärjestelmän mukaiset toimintamenot ei sisällä hiilikuljetuksiin liittyvää osuutta (osuus on laskettu liikevaihdon osuuden perusteella). Viikille ja Haagalle on kohdistettu niiden osuus toimintamenoista liikevaihdon jakautumisen mukaan. Tunnuslukutaulukoissa esitettyjen toimintamenojen osalta ei-luokitusjärjestelmäkelpoiset toimintamenot sisältävät Telkon ja Leipurin toimintamenot tiedonantoa koskevan delegoidun asetuksen kohdan 1.1.3.1 mukaisesti. Käyttöomaisuuteen liittyvät kustannukset on määritelty koskemaan vain Telkon tai Leipurin omistuksessa olevia rakennuksia, koska kummallakaan yhtiöllä ei ole toiminnassaan käytössä muuta olennaista käyttöomaisuutta.

RISKIT JA RISKIENHALLINTA

Yritysten on hyväksyttävä tietty riskitaso, johon liiketoiminnan tavoitteet suhteutetaan. Myös Aspossa on normaaliin toimintaan ja liiketoimintokohtaisiin toimintoihin liittyviä erilaisia riskejä. Riskienhallinnan päämääränä on edistää konsernin tavoitteiden saavuttamista. Riskienhallinnan avulla pyritään etukäteen tunnistamaan ja hallitsemaan potentiaalisia ongelmia sekä tunnistamaan ja hyödyntämään liiketoimintamahdollisuuksia. Riskienhallinta tukee Aspon strategian kehittämistä ja täytäntöönpanoa.

Riskienhallinnan päämääränä Aspossa on:

- Tehokas riskienhallinnan ohjausmalli sekä siihen liittyvät prosessit ovat integroituna Aspon liiketoiminnan johtamiseen.
- Johdolla on käytössään laadukasta ja ajantasaista tietoa liiketoimintaan liittyvistä riskeistä ja niiden hallintatoimenpiteistä päätöksenteon tukena.
- Riskien ja yllättävien tapahtumien toteutumisen todennäköisyyttä sekä vaikutuksia taloudelle ja maineelle pystytään tehokkaasti pienentämään.
- Riskienhallintatoimenpiteet ja valitut kontrollitoimenpiteet perustuvat Aspon riskinottohalukkuuteen ja riskinkantokykyyn.
- Yhteistyö riskienhallinnassa on tehokasta Aspon eri toimintojen välillä

Aspossa on strategisia, operatiivisia, vahinko- ja rahoitusriskejä. Strategisia riskejä ovat riskit, joilla on liiketoimintoihin pitkävaikutteisia vaikutuksia, ja niitä ovat mm. liiketoimintaympäristöön liittyvät riskit, markkinariskit sekä poliittiset/lainsäädännölliset riskit. Operatiivisten riskien hallinnoiminen on liiketoimintojen päivittäistä työtä, ja niitä ovat mm. vastapuoliriskit, raaka-aineiden hintariskit ja poikkeamiin liittyvät riskit. Vahinkoriskejä hallinnoidaan vakuutuksilla ja toimintaohjeilla.

Maailmassa on useita geopolittisiä riskikeskittymiä, joiden kehittymisen ennustaminen on vaikeaa mutta joilla voi olla vaikutuksia Aspon liiketoimintoihin. Muutokset näillä alueilla voivat olla nopeita ja ennakoimattomia ja siksi niiden mahdollisia vaikutuksia tai mittakaavaa Aspon liiketoimintoihin on vaikea ennustaa. Kansainvälisesti on asetettu pakotteita, joilla voi olla suoria tai epäsuoria vaikutuksia myös Aspon liiketoiminnoille. Eri maat ovat lisäksi asettaneet toistensa tuotteille tuontitulleja tai muita kaupan rajoitteita, mutta toistaiseksi niillä ei ole ollut suoraa vaikutusta Aspon liiketoimintaan. Geopolittiset jännitteet voivat eskaloitua ja aiheuttaa suoraa haittaa liiketoiminnalle, maksuliikenteelle ja pahimmassa tapauksessa keskeyttää liiketoiminnan harjoittamisen kriisialueella. Kriisi voi johtaa myös inhimillisiin, taloudellisiin ja rahamääräisiin menetyksiin. Mahdolliset pakotteet vastapakotteineen voivat aiheuttaa liiketoiminnan vaikeutumista ja taloudellisia menetyksiä.

Taloudellisen aktiviteetin vaihtelu voi aiheuttaa monien raaka-aineiden, komponenttien ja logistiikan hintojen nopeaa vaihtelua, sekä lisätä epävarmuutta logistiikan toimivuudessa tietyissä markkinatilanteissa. Aspo saattaa hyötyä hintojen noususta tilapäisesti, mutta samalla myös ostettavien raaka-aineiden tai vuokratilanteiden kuten vuokra-alusten hinnat saattavat nousta. Riskejä kasvattavat myös varaosien, komponenttien ja raaka-aineiden toimitusaikojen pidentymiset ja mahdolliset nopeat hintamuutokset eri markkinatilanteissa. Korkea inflaatio ja pitkittynyt korkea korkotaso voivat hidastaa yleistä talouskasvua, ja heikentää Aspon liiketoimintojen kysyntänäkymiä.

Strategiansa mukaisesti Aspo pyrkii yritysostoilla kasvattamaan tasaista tuloksentelekykyään. Strategia voi johtaa väliaikaiseen tase- ja pääomarakenteen heikkenemiseen tilanteissa, joissa liiketoiminta- ja yrityskaupat vaativat taloudellisia panostuksia ja siten voivat heikentää vakavaraisuutta.

Konsernin vahinkoriskien määrää ja todennäköisyyttä arvioidaan säännöllisesti. Vahinkovakuutukset kilpailutetaan ja vakuutusmäärät päivitetään myös säännöllisesti. Vakuutusmäärät ovat Aspon toiminnan laajuuteen nähden riittävät, mutta vakuutusyhtiöt voivat rajoittaa vakuutusten voimassaoloa eri syistä lisääntyneiden riskien seurauksena.

Tämän toimintakertomuksen tulevaisuutta koskevat arviot perustuvat tähänhetkiseen tilanteeseen, joten ne sisältävät riskejä ja muita epävarmuustekijöitä, joiden vuoksi tulokset saattavat poiketa esitetyistä arvioista.

Rahoitusriskit

Aspo-konsernin rahoitus ja siihen liittyvien riskien hallinta hoidetaan keskitetysti emoyhtiössä hallituksen hyväksymän rahoituspolitiikan mukaisesti.

- Jälleenerahoitusriskiä hallitaan hajauttamalla korollinen velka vastapuolen, rahoitusmuodon ja maturiteetin osalta.
- Likviditeettiriskiä hallitaan varmistamalla konsernin riittävät rahavarat yhdessä sitovien valmiusluottolimiittien ja muiden rahoitusreservien kanssa.
- Korkotason muutoksilta suojaudutaan sitomalla korolliset velat osittain vaihtuvakorkoisin ja osittain kiinteäkorkoisin lainoihin. Lisäksi korkoriskeltä suojautumiseen käytetään tarvittaessa kohdennetusti korkojohdannaisia.
- Luottoriskeiltä suojaudutaan käyttämällä tapauskohtaisesti ennakkomaksuihin ja pankkitakauksiin perustuvia maksuehtoja. Asiakkaiden syvälinen tunteminen on olennainen osa luottoriskien hallintaa.
- Valuuttakurssiriskiä hallitaan ensisijaisesti liiketoimintalähtöisesti vaikuttamalla asiakas- ja päämiessopimuksiin sekä toissijaisesti tarvittaessa valuuttajohdannaisilla.

Yksityiskohtaisempi selvitys rahoitusriskeistä on konsernitilinpäätöksen liitetiedossa 5.1 Rahoitusriskit ja rahoitusriskien hallinta.

Sisäinen valvonta ja riskienhallinta

Aspon tarkastusvaliokunnan yhtenä tehtävänä on yhtiön sisäisen valvonnan, sisäisen tarkastuksen ja riskienhallintajärjestelmien tehokkuuden seuranta. Tarkastusvaliokunta seuraa riskienhallintaprosessia ja ohjeistaa tarvittavia toimenpiteitä erityisesti strategisten riskien ehkäisemiseksi. Hallituksen hyväksymien sisäisen valvonnan periaatteiden mukaisesti riskienhallinta on osa Aspon sisäistä valvontaa ja sen tehtävänä on varmistaa konsernin strategian toteutumista, taloudellisen tuloksen kehittymistä, omistaja-arvoa, osingonmaksukykyä ja liiketoiminnan jatkuvuutta. Vastuu riskienhallinnasta on toimialojen liiketoimintajohtajilla. Johto vastaa riittävien toimenpiteiden määrittämisestä, toteuttamisesta sekä toimenpiteiden toteutumisen seurannasta osana päivittäistä toiminnan ohjausta. Riskienhallinnasta vastaa Aspon lakiasiaintoimittaja, joka raportoi konsernin toimitusjohtajalle.

OIKEUDENKÄYNNIT

Aspo-konsernin yhtiöitä on osapuolina joissakin normaaliin liiketoimintaan liittyvissä oikeudenkäynneissä ja riita-asioissa, joissa ei vuoden 2023 aikana tapahtunut merkittäviä muutoksia. Aspo uskoo tällä hetkellä käytössä olevan tiedon perusteella ja ottaen huomioon olemassa olevan vakuutusturvan ja tehdyt varaukset, ettei näillä ole olennaista haitallista vaikutusta konsernin taloudelliseen asemaan.

JOHTO JA TILINTARKASTAJAT

Varsinaisessa yhtiökokouksessa hallituksen jäseniksi valittiin uudelleen Patricia Allam, Tapio Kolunsarka, Mikael Laine, Salla Pöyry, Tatu Vehmas ja Heikki Westerlund. Kaarina Ståhlberg valittiin hallitukseen uutena jäsenenä. Varsinaisen yhtiökokouksen jälkeen pitämässään järjestäytymiskokouksessa hallitus valitsi puheenjohtajaksi Heikki Westerlundin ja varapuheenjohtajaksi Mikael Laineen. Hallitus valitsi henkilöstö- ja palkitsemisvaliokunnan puheenjohtajaksi Heikki Westerlundin ja jäseniksi Tapio Kolunsaran, Salla Pöyryn ja Tatu Vehmaksen. Kokouksessa hallitus päätti lisäksi valita tarkastusvaliokunnan puheenjohtajaksi Kaarina Ståhlbergin ja jäseniksi Patricia Allamin, Mikael Laineen ja Tatu Vehmaksen.

Hallituksella oli vuoden 2023 aikana 15 kokousta. Kokouksiin osallistumisprosentti oli 99. Elokuussa Aspo-konsernin uudeksi talousjohtajaksi ja johtoryhmän jäseneksi nimitettiin Erka Repo. Repo aloittaa tehtävässään 1.3.2024.

Aspo-konsernin talousjohtaja ja johtoryhmän jäsen Arto Meitsalo jäi pois yhtiön palveluksesta maaliskuun alussa 2024 täytettyään 60 vuotta.

Yhtiön tilintarkastajana on toiminut tilintarkastusyhteisö Deloitte Oy. Päävastuullisena tilintarkastajana on toiminut KHT Jukka Vattulainen. Tilintarkastajalle maksetaan palkkio hyväksytyin laskun mukaan.

HALLITUKSEN VALTUUTUKSET

Hallituksen valtuuttaminen päättämään omien osakkeiden hankkimisesta

Varsinainen yhtiökokous, joka pidettiin 4.4.2023, valtuutti hallituksen päättämään enintään 500 000 oman osakkeen hankkimisesta. Valtuutus käsittää myös oikeuden ottaa omia osakkeita pantiksi. Valtuutus on voimassa vuoden 2024 varsinaiseen yhtiökokoukseen saakka, kuitenkin enintään 18 kuukautta yhtiökokouksen päätöksestä lukien.

Vuonna 2023 Aspo hankki yhteensä 36 194 omaa osakettaan Nasdaq Helsinki Oy:n järjestämässä kaupankäynnissä.

Hallituksen valtuuttaminen päättämään osakeannista, jossa luovutetaan yhtiön hallussa olevia omia osakkeita

Varsinainen yhtiökokous, joka pidettiin 4.4.2023, valtuutti hallituksen päättämään yhdessä tai useammassa erässä osakeannista, joka toteutetaan luovuttamalla yhtiön hallussa olevia omia osakkeita. Valtuutuksen perusteella luovutettavien osakkeiden määrä on yhteensä enintään 2 500 000 osaketta. Valtuutus on voimassa vuoden 2024 varsinaiseen yhtiökokoukseen saakka, kuitenkin enintään 18 kuukautta yhtiökokouksen päätöksestä lukien.

Vuonna 2023 osakepohjaisen kannustinjärjestelmän perusteella luovutettiin 86 050 osaketta.

Hallituksen valtuuttaminen päättämään uusien osakkeiden osakeannista

Varsinainen yhtiökokous 4.4.2023 valtuutti hallituksen päättämään maksullisesta osakeannista tai maksuttomasta osakeannista yhtiölle itselleen. Valtuutus sisältää hallituksen oikeuden päättää kaikista muista osakeannin ehdoista ja se sisältää siten myös oikeuden päättää suunnatusta osakeannista, osakkeenomistajien merkintäetuoikeudesta poiketen, jos siihen on yhtiön kannalta painava taloudellinen syy. Osakeannissa liikkeeseen laskettavien uusien osakkeiden yhteenlaskettu lukumäärä voi olla enintään 2 500 000 osaketta. Valtuutus on voimassa vuoden 2024 varsinaiseen yhtiökokoukseen saakka, kuitenkin enintään 18 kuukautta yhtiökokouksen päätöksestä lukien.

Hallituksen valtuuttaminen päättämään lahjoituksista

Aspo Oyj:n 4.4.2023 pidetty varsinainen yhtiökokous valtuutti hallituksen päättämään yhteensä enintään 100 000 euron suuruisista lahjoituksista yleishyödyllisiin tai niihin rinnastettaviin tarkoituksiin sekä päättämään lahjoitusten saajista, käyttötarkoituksista ja muista lahjoitusten ehdoista. Valtuutus on voimassa vuoden 2024 varsinaiseen yhtiökokoukseen saakka.

Vuonna 2023 lahjoituksia tehtiin noin 10 000 euroa.

OSAKKEET JA OSAKKEENOMISTAJAT

Osakkeet ja osingonmaksu

Aspo Oyj:n rekisteröity osakepääoma 31.12.2023 oli 17 691 729,57 euroa ja osakkeiden kokonaismäärä 31 419 779, josta yhtiön hallussa oli 16 244 osaketta eli 0,05 % osakepääomasta.

Aspo Oyj:llä on yksi osakesarja. Kukin osake oikeuttaa yhteen ääneen yhtiökokouksessa. Aspon osake noteerataan Nasdaq Helsinki Oy:n keskisuurten yritysten ryhmän toimialaluokassa teollisuustuotteet ja -palvelut.

Aspo Oyj:n osakkeita vaihdettiin Nasdaq Helsingissä tammi-joulukuussa 2023 yhteensä 2 369 884 kappaletta ja niiden markkina-arvo oli 16,2 miljoonaa euroa. Toisin sanoen 7,5 % osakekannasta vaihtoi omistajaa. Vuoden ylin kurssinoteeraus oli 8,70 euroa ja alin 5,50 euroa. Keskikurssi oli 6,83 euroa ja vuoden päätöskurssi 5,98 euroa. Vuoden päättyessä osakekannan markkina-arvo omat osakkeet vähennettynä oli 187,8 miljoonaa euroa.

Vuoden 2022 varsinaisen yhtiökokouksen antaman valtuutuksen nojalla Aspon hallitus päätti käynnistää yhtiön omien osakkeiden takaisinosto-ohjelman 9.3.2023. Osakeperusteisia kannustinohjelmia varten tarvittiin lisää omia osakkeita. Ajanjaksolla 9.–31.3.2023 Aspo hankki yhteensä 36 194 omaa osakettaan Nasdaq Helsinki Oy:n järjestämässä kaupankäynnissä. Heinäkuussa Aspolle palautui yhteensä 3 850 osakepohjaisen palkkiojärjestelmän perusteella luovutettua omaa osaketta työsuhteen päättymisen vuoksi.

Aspo Oyj:n 4.4.2023 pidetty varsinainen yhtiökokous päätti hallituksen ehdotuksen mukaisesti, että tilikaudelta 2022 jaetaan osinkoa 0,23 euroa osakkeelta ja ettei Aspo Oyj:n hallussa oleville omille osakkeille makseta osinkoa. Osinko maksettiin 17.4.2023.

Lisäksi yhtiökokous 4.4.2023 valtuutti hallituksen päättämään toisesta enintään 0,23 euron osakekohtaisen osingon jakamisesta myöhempänä ajankohtana. Hallitus päätti kokouksessaan 1.11.2023 toisesta osingonjaosta, 0,23 euroa osaketta kohti. Osinko maksettiin 10.11.2023. Näin ollen Aspo jakoi osinkoa yhteensä 0,46 euroa osaketta kohti vuonna 2023.

Osakkeenomistajat

Aspon osakkeet kuuluvat Euroclear Finland Oy:n ylläpitämään arvo-osuusjärjestelmään. Yhtiöllä oli katsauskauden päättyessä yhteensä 11 504 osakkeenomistajaa. Hallintarekisterissä ja ulkomaisessa omistuksessa oli 969 564 osaketta eli 3,09 % osakekannasta. Luettelo Aspon suurimmista osakkeenomistajista on nähtävillä kuukausittain päivitettyinä Aspon verkkosivuilla.

Hallituksen ja konsernin johtoryhmän osakkeenomistus

Aspo Oyj:n hallituksen jäsenet määräysvalta-yhteisöineen omistivat 31.12.2023 yhteensä 7 176 538 Aspon osaketta, joka oli 22,84 prosenttia yhtiön osake- ja äänimäärästä. Aspo Oyj:n toimitusjohtaja ja konsernin johtoryhmän muut jäsenet omistivat 31.12.2023 yhteensä 273 355 osaketta, joka oli 0,87 prosenttia yhtiön osake- ja äänimäärästä.

SUURIMMAT OSAKKEENOMISTAJAT 31.12.2023

| | Osakkeita kpl | Osuus osakkeista ja äänistä, % |
|--|-------------------|--------------------------------------|
| Havsudden Oy Ab | 3 262 941 | 10,38 |
| AEV Capital Holding Oy | 3 253 554 | 10,36 |
| Keskinäinen työeläkevakuutusyhtiö Varma | 1 423 076 | 4,53 |
| Vehmas Tapio | 1 275 827 | 4,06 |
| Keskinäinen Eläkevakuutusyhtiö Ilmarinen | 875 226 | 2,79 |
| Nyberg Gustav | 851 524 | 2,71 |
| Sijoitusrahasto Nordea Nordic Small Cap | 726 040 | 2,31 |
| Mandatum Henkivakuutusosakeyhtiö | 677 728 | 2,16 |
| Procurator-Holding Oy | 564 882 | 1,80 |
| IAIK Oy | 505 947 | 1,61 |
| 10 suurinta omistajaa yhteensä | 13 416 745 | 42,70 |

**OSAKKEENOMISTUKSEN JAKAUMA 31.12.2023
OSAKKEIDEN MÄÄRÄN MUKAAN**

| Osakkeita kpl | Omistajien lukumäärä | Osuus omistajista % | Osake- määrä kpl | Osuus osake- kannasta % |
|------------------------|-------------------------|---------------------------|------------------------|----------------------------------|
| 1 - 100 | 2 875 | 24,99 | 146 685 | 0,47 |
| 101 - 500 | 4 219 | 36,68 | 1 154 508 | 3,67 |
| 501 - 1 000 | 1 786 | 15,53 | 1 368 660 | 4,36 |
| 1 001 - 5 000 | 2 114 | 18,38 | 4 556 054 | 14,50 |
| 5 001 - 10 000 | 273 | 2,37 | 1 935 699 | 6,16 |
| 10 001 - 50 000 | 191 | 1,66 | 3 883 165 | 12,36 |
| 50 001 - 100 000 | 16 | 0,14 | 1 157 321 | 3,68 |
| 100 001 - 500 000 | 18 | 0,16 | 3 796 478 | 12,08 |
| 500 001 - | 10 | 0,09 | 13 416 745 | 42,70 |
| Yhteistilillä yhteensä | | | 4 464 | 0,01 |
| Yhteensä | 11 502 | 100,00 | 31 419 779 | 100,00 |

**OSAKKEENOMISTUKSEN JAKAUMA 31.12.2023
OMISTAJARYHMITÄIN**

| | Omistuksia % | Osakkeita % |
|--|-----------------|----------------|
| 1. Kotitaloudet | 94,8 | 50,4 |
| 2. Yritykset | 3,8 | 29,3 |
| 3. Rahoitus ja vakuutuslaitokset | 0,3 | 6,3 |
| 4. Voittoa tavoittelemattomat yhteisöt | 0,8 | 3,4 |
| 5. Julkisyhteisöt | 0,1 | 7,6 |
| 6. Ulkomaat | 0,4 | 1,8 |
| Yhteensä | 100,0 | 100,0 |

Osakekohtaiset tunnusluvut

| | 2023 | 2022 | 2021 | 2020 | 2019 |
|---|----------|--------|--------|--------|--------|
| Osakekohtainen oma pääoma, euroa | 4,47 | 4,58 | 4,14 | 3,63 | 3,92 |
| Osakekohtainen osinko, euroa (2023 hallituksen ehdotus) | 0,24 | 0,46 | 0,45 | 0,35 | 0,22 |
| Osinko / tulos, % | -1 642,8 | 75,2 | 58,9 | 91,0 | 46,4 |
| Efekttiivinen osinkotuotto, % | 4,0 | 5,6 | 4,0 | 4,2 | 2,9 |
| Hinta / voittosuhte (P/E) | -409,2 | 13,4 | 14,9 | 21,8 | 16,1 |
| Osakkeen kurssikehitys, euroa | | | | | |
| keskikurssi | 6,83 | 8,01 | 10,08 | 6,80 | 8,20 |
| alin kurssi | 5,50 | 6,09 | 8,28 | 5,50 | 7,52 |
| ylin kurssi | 8,70 | 11,80 | 13,50 | 8,56 | 9,42 |
| tilikauden päätöskurssi | 5,98 | 8,20 | 11,36 | 8,40 | 7,62 |
| Osakekannan markkina-arvo 31.12., Me | 187,8 | 257,1 | 355,1 | 262,6 | 237,2 |
| Osakkeiden vaihto, 1 000 kpl | 2 370 | 4 243 | 4 068 | 6 798 | 2 454 |
| Osakkeiden vaihto, Me | 16,2 | 33,9 | 41,0 | 46,3 | 20,1 |
| Osakkeiden vaihto / osakemäärä, % | 7,5 | 13,5 | 12,9 | 21,6 | 7,8 |
| Tilinpäätöspäivän osakemäärä, 1 000 kpl | 31 420 | 31 420 | 31 420 | 31 420 | 31 420 |
| omat osakkeet | 16 | 62 | 162 | 162 | 297 |
| ulkona olevat | 31 404 | 31 358 | 31 258 | 31 258 | 31 123 |
| Keskimääräinen osakemäärä (ulkona olevat), 1 000 kpl | 31 390 | 31 333 | 31 258 | 31 191 | 31 121 |

TUNNUSLUKUJEN LASKENTAPERIAATTEET

Aspo Oyj noudattaa Euroopan arvopaperimarkkinaviranomaisen, European Securities and Market Authority (ESMA), vaihtoehtoisista tunnusluvuista antamaa ohjeistusta. Yhtiö julkaisee IFRS-tunnuslukujen ohella tiettyjä yleisesti käytettyjä muita tunnuslukuja (vaihtoehtoiset tunnusluvut), jotka ovat pääosin johdettavissa konsernin laajasta tuloslaskelmasta ja taseesta. Johdon näkemyksen mukaan vaihtoehtoiset tunnusluvut selventävät ja täydentävät konsernin laajan tuloslaskelman ja taseen sekä IFRS-tunnuslukujen antamaa kuvaa Aspon toiminnan tuloksesta ja taloudellisesta asemasta.

| | | |
|----------------------------------|---|--|
| Oman pääoman tuotto (ROE), % | = | $\frac{\text{tilikauden voitto} \times 100}{\text{oma pääoma (tilikauden ja edellisen tilikauden keskiarvo)}}$ |
| Omavaraisuusaste, % | = | $\frac{\text{oma pääoma} \times 100}{\text{taseen loppusumma} - \text{saadut ennakot}}$ |
| Nettovelkaantumisaste, % | = | $\frac{(\text{korollinen velka} - \text{rahavarat}^*) \times 100}{\text{oma pääoma}}$ |
| Korollinen velka, € | = | lainat ja käytetyt luottolimiitit (korolliset) + vuokrasopimusvelat |
| Korollinen nettovelka, € | = | korollinen velka - rahavarat |
| Vapaa rahavirta, € | = | liiketoiminnan rahavirta + investointien rahavirta |
| Osakekohtainen tulos (EPS), € | = | $\frac{\text{tilikauden voitto} - \text{hybridin korko, verovaikutuksella vähennettynä}}{\text{keskimääräinen osakemäärä ilman omia osakkeita}}$ |
| Osakekohtainen oma pääoma, € | = | $\frac{\text{oma pääoma}}{\text{tilinpäätöspäivän osakemäärä ilman omia osakkeita}}$ |
| Osinko / tulos, % | = | $\frac{\text{osakekohtainen osinko} \times 100}{\text{osakekohtainen tulos (EPS)}}$ |
| Efekttiivinen osinkotuotto, % | = | $\frac{\text{osakekohtainen osinko} \times 100}{\text{tilikauden päätöskurssi}}$ |
| Hinta / voitto -suhde (P/E) | = | $\frac{\text{tilikauden päätöskurssi}}{\text{osakekohtainen tulos (EPS)}}$ |
| Osakekannan markkina-arvo, € | = | tilinpäätöspäivän osakemäärä ilman omia osakkeita x tilikauden päätöskurssi |
| Vertailukelpoinen liikevoitto, € | = | liikevoitto ilman vertailukelpoisuuteen vaikuttavia eriä |

*) Nettovelkaantumisastetta laskettaessa korollisiin velkoihin ja rahavaroihin sisällytetään myös myytävänä olevaksi luokitellut korolliset velat ja rahavarat. Vuonna 2022 myytävänä olevista rahavaroista 11,5 miljoonaa euroa pidettiin IAS 7 -standardin mukaan rajoitettuina rahavaroina.

Tilinpäätöksen sisällysluettelo

| | |
|---|-----------|
| KONSERNITILINPÄÄTÖS 2023 | 35 |
| Konsernin laaja tuloslaskelma | 36 |
| Konsernitase | 37 |
| Konsernin rahavirtalaskelma | 38 |
| Laskelma konsernin oman pääoman muutoksista | 38 |
| 1 Aspo kehittää liiketoimintoja pitkäjänteisesti ja vastuullisesti | 40 |
| 1.1 Konsernirakenne | 42 |
| 1.2 Hankitut liiketoiminnat ja liiketoimintojen myynit | 43 |
| 1.3 Lopetetut toiminnot | 46 |
| 2 Pääomarakenne | 52 |
| 2.1 Rahoitusvarat ja -velat | 53 |
| 2.2 Rahavarat | 55 |
| 2.3 Lainat | 55 |
| 2.4 Maturiteetti | 56 |
| 2.5 Vuokrasopimukset | 57 |
| 2.6 Oma pääoma | 60 |
| 2.7 Osakekohtainen tulos ja osingonjako | 62 |
| 3 Liiketoiminnat ja tuloksellisuus | 63 |
| 3.1 Liikevaihto | 64 |
| 3.2 Liiketoiminnan muut tuotot | 67 |
| 3.3 Osakkuusyrietykset | 67 |
| 3.4 Materiaalit ja palvelut | 68 |
| 3.5 Liiketoiminnan muut kulut | 69 |
| 3.6 Henkilöstökulut ja -määrät | 69 |
| 3.7 Poistot ja arvonalentumiset | 70 |
| 3.8 Rahoitustuotot ja -kulut | 71 |
| 3.9 Tuloverot | 72 |
| 4 Sijoitettu pääoma | 73 |
| 4.1 Aineelliset hyödykkeet | 75 |
| 4.2 Aineettomat hyödykkeet | 77 |
| 4.3 Liikearvon ja brändien arvonalentumistestausta | 78 |
| 4.4 Vaihdo-omaisuus | 80 |
| 4.5 Myyntisaamiset ja muut saamiset | 81 |
| 4.6 Ostovelat ja muut velat | 82 |
| 4.7 Varaukset | 83 |
| 4.8 Laskennalliset verot | 83 |
| 5 Muut liitetiedot | 86 |
| 5.1 Rahoitusriskit ja rahoitusriskien hallinta | 86 |
| 5.2 Johdannaissopimukset | 90 |
| 5.3 Lähipiiri ja johdon palkitseminen | 90 |
| 5.4 Osakeperusteiset maksut | 92 |
| 5.5 Ehdolliset velat, varat ja muut sitoumukset | 94 |
| 5.6 Tilikauden päättymisen jälkeiset tapahtumat | 94 |
| 5.7 Muutokset IFRS-standardissa | 95 |
| EMOYHTIÖN TILINPÄÄTÖS | 97 |
| Emoyhtiön tuloslaskelma | 97 |
| Emoyhtiön tase | 98 |

| | |
|---|-----|
| Emoyhtiön rahoituslaskelma _____ | 99 |
| Emoyhtiön tilinpäätöksen liitetiedot _____ | 100 |
| <i>Tilinpäätöksen ja toimintakertomuksen allekirjoitukset</i> _____ | 107 |

KONSERNITILINPÄÄTÖS 2023

Konsernin laaja tuloslaskelma

| 1 000 € | Liitetieto | 1.1.-31.12.2023 | 1.1.-31.12.2022 |
|--|------------|-----------------|-----------------|
| Jatkuvat toiminnot | | | |
| Liikevaihto | 3.1 | 536 434 | 560 683 |
| Liiketoiminnan muut tuotot | 3.2 | 2 989 | 2 376 |
| Osuus pääomaosuusmenetelmällä yhdisteltävien yhteisöjen tuloksista | 3.3 | 1 268 | 626 |
| Materiaalit ja palvelut | 3.4 | -338 603 | -332 248 |
| Työsuhde-etuuksista aiheutuvat kulut | 3.6 | -48 539 | -48 787 |
| Poistot ja arvonalentumiset | 3.7 | -19 335 | -17 955 |
| Poistot ja arvonalentumiset vuokratuista hyödykkeistä | 3.7 | -14 183 | -15 191 |
| Liiketoiminnan muut kulut | 3.5 | -94 160 | -111 106 |
| Liikevoitto | | 25 871 | 38 398 |
| Rahoitustuotot | 3.8 | 1 600 | 504 |
| Rahoituskulut | 3.8 | -10 855 | -6 382 |
| Rahoitustuotot ja -kulut | | -9 255 | -5 878 |
| Voitto ennen veroja | | 16 616 | 32 520 |
| Tuloverot | 3.9 | -361 | -1 720 |
| Jatkuvien toimintojen voitto | | 16 255 | 30 800 |
| Tulos lopetetuista toiminnoista | 1.3 | -14 614 | -10 113 |
| Tilikauden voitto | | 1 641 | 20 687 |
| Muut laajan tuloksen erät | | | |
| Erät, jotka saatetaan myöhemmin siirtää tulosvaikutteisiksi: | | | |
| Muuntoerot | | 12 153 | -1 211 |
| Suojauslaskenta | 5.2 | -47 | |
| Tilikauden muut laajan tuloksen erät verojen jälkeen | | 12 106 | -1 211 |
| Tilikauden laaja tulos | | 13 747 | 19 476 |
| Tilikauden tuloksen jakautuminen | | | |
| Yhtiön osakkeenomistajille kuuluva tulos | | 1 641 | 20 687 |
| Tilikauden laajan tuloksen jakautuminen | | | |
| Yhtiön osakkeenomistajille kuuluva laaja tulos | | 13 747 | 19 476 |
| Yhtiön osakkeenomistajille kuuluva osakekohtainen tulos, € | | | |
| Laimentamaton osakekohtainen tulos | | | |
| Jatkuvista toiminnoista | 2.7 | 0,45 | 0,93 |
| Lopetetuista toiminnoista | 2.7 | -0,46 | -0,32 |
| Yhteensä | | -0,01 | 0,61 |
| Laimennusvaikutuksella oikaistu osakekohtainen tulos | | | |
| Jatkuvista toiminnoista | 2.7 | 0,45 | 0,93 |
| Lopetetuista toiminnoista | 2.7 | -0,46 | -0,32 |
| Yhteensä | | -0,01 | 0,61 |

Konsernitase

| Varat 1 000 € | Liitetieto | 31.12.2023 | 31.12.2022 |
|---|-------------------|-------------------|-------------------|
| Pitkäaikaiset varat | | | |
| Aineettomat hyödykkeet | 4.2 | 51 710 | 46 783 |
| Aineelliset hyödykkeet | 4.1 | 168 972 | 178 454 |
| Vuokratut hyödykkeet | 2.5 | 22 516 | 15 871 |
| Osuudet pääomaosuusmenetelmällä yhdisteltävissä yhteisöissä | 3.3 | 1 703 | 974 |
| Muut rahoitusvarat | | 229 | 207 |
| Laskennalliset verosaamiset | 4.8 | 541 | 330 |
| Pitkäaikaiset varat yhteensä | | 245 671 | 242 619 |
| Lyhytaikaiset varat | | | |
| Vaihto-omaisuus | 4.4 | 59 242 | 69 900 |
| Myyntisaamiset ja muut saamiset | 4.5 | 73 705 | 68 995 |
| Kauden verotettavaan tuloon perustuvat verosaamiset | | 408 | 255 |
| Rahavarat | 2.2 | 30 683 | 21 727 |
| | | 164 038 | 160 877 |
| Myytävänä oleviksi luokitellut omaisuuserät | 1.3 | | 12 414 |
| Lyhytaikaiset varat yhteensä | | 164 038 | 173 291 |
| Varat yhteensä | | 409 709 | 415 910 |
| Oma pääoma ja velat | | | |
| 1 000 € | | 31.12.2023 | 31.12.2022 |
| Osakkeenomistajille kuuluva oma pääoma | | | |
| Osakepääoma | 2.6 | 17 692 | 17 692 |
| Ylikurssirahasto | 2.6 | 4 351 | 4 351 |
| Muut rahastot | 2.6 | 16 434 | 16 472 |
| Hybridi-instrumentti | 2.6 | 30 000 | 30 000 |
| Muuntoerot | | -13 851 | -25 995 |
| Kertyneet voittovarot | | 85 861 | 101 165 |
| Oma pääoma yhteensä | | 140 487 | 143 685 |
| Pitkäaikaiset velat | | | |
| Laskennalliset verovelat | 4.8 | 5 508 | 6 946 |
| Varaukset | 4.7 | 595 | 586 |
| Lainat ja käytetyt luottolimitit | 2.3 | 138 547 | 154 301 |
| Vuokrasopimusvelat | 2.5 | 8 331 | 4 559 |
| Muut velat | | 14 | 99 |
| Pitkäaikaiset velat yhteensä | | 152 995 | 166 491 |
| Lyhytaikaiset velat | | | |
| Varaukset | 4.7 | 157 | 58 |
| Lainat ja käytetyt luottolimitit | 2.3 | 33 892 | 17 825 |
| Vuokrasopimusvelat | 2.5 | 15 129 | 11 728 |
| Ostovelat ja muut velat | 4.6 | 65 667 | 71 105 |
| Kauden verotettavaan tuloon perustuvat verovelat | | 1 382 | 1 111 |
| | | 116 227 | 101 827 |
| Myytävänä oleviksi luokiteltuihin omaisuuseriin liittyvät velat | 1.3 | | 3 907 |
| Lyhytaikaiset velat yhteensä | | 116 227 | 105 734 |
| Velat yhteensä | | 269 222 | 272 225 |
| Oma pääoma ja velat yhteensä | | 409 709 | 415 910 |

Konsernin rahavirtalaskelma

| 1 000 € | Liitetieto | 1.1.-31.12.2023 | 1.1.-31.12.2022 |
|--|------------|-----------------|-----------------|
| Liiketoiminnan rahavirta | | | |
| Liikevoitto jatkuvista toiminnoista | | 25 871 | 38 398 |
| Liikevoitto lopetetuista toiminnoista | 1.3 | -16 105 | -7 214 |
| Liikevoitto yhteensä | | 9 766 | 31 184 |
| Oikaisut liikevoittoon: | | | |
| Poistot ja arvonalentumiset | 3.7 | 33 800 | 37 815 |
| Myytaväksi luokiteltujen idän yhtiöiden muut arvonalentumiset | | | 11 733 |
| Aineellisten käyttöomaisuushyödykkeiden myyntivoitot (-) ja -tappiot (+) | | -1 839 | -1 637 |
| Myytyjen / yhdistelemättä jätettyjen liiketoimintojen luovutusvoitot ja -tappiot | | 13 744 | 1 010 |
| Hankittujen liiketoimintojen varaston käyvän arvon kohdistuksen purku | | 115 | 634 |
| Osuus pääomaosuusmenetelmällä yhdisteltävien yhteisöjen tuloksista | 3.3 | -1 268 | -626 |
| Osakepalkitseminen | | 429 | 1 152 |
| Varausten lisäys (+) / vähennys (-) | 4.7 | 106 | -37 |
| Liiketoiminnan realisoitumattomat kurssivoitot ja -tappiot | | 126 | 582 |
| Käyttöpääoman muutos: | | | |
| Vaihto-omaisuuden lisäys (-) / vähennys (+) | | 14 657 | -12 934 |
| Myyntisaamisten ja muiden saamisten lisäys (-) / vähennys (+) | | -1 439 | -2 502 |
| Ostovelkojen ja muiden velkojen lisäys (+) / vähennys (-) | | -8 765 | 8 785 |
| Maksetut korot | | -9 204 | -4 224 |
| Saadut korot | | 756 | 307 |
| Maksetut tuloverot | | -3 373 | -3 571 |
| Liiketoiminnan rahavirta | | 47 611 | 67 671 |
| Investointien rahavirta | | | |
| Investoinnit aineettomiin ja aineellisiin hyödykkeisiin | 4.1 | -21 824 | -17 818 |
| Aineellisten hyödykkeiden luovutustulot | | 12 255 | 1 795 |
| Hankitut liiketoiminnat vähennettynä hankintahetken rahavaroilla | 1.2 | -3 872 | -17 937 |
| Saadut osingot | | 542 | 354 |
| Myydyt / yhdistelemättä jätetyt liiketoiminnat **) | | -7 387 | 310 |
| Investointien rahavirta | | -20 286 | -33 296 |
| Rahoituksen rahavirta | | | |
| Lainojen nostot | | 75 665 | 29 600 |
| Lainojen takaisinmaksut | | -76 003 | -18 689 |
| Yritystodistusten liikkeeseenlasku | | | 30 000 |
| Yritystodistusten lunastus | | | -35 000 |
| Omien osakkeiden hankinta | | -331 | |
| Vuokrasopimusvelan lyhennykset | | -14 603 | -16 227 |
| Hybridi-instrumentin liikkeeseenlasku | 2.6 | | 30 000 |
| Hybridi-instrumentin takaisinmaksu | 2.6 | | -20 000 |
| Maksetut hybridi-instrumenttien korot | 2.6 | -2 625 | -1 760 |
| Maksetut palkkiot hybridi-instrumentin liikkeeseenlaskusta | 2.6 | | -353 |
| Maksetut osingot | | -14 445 | -14 107 |
| Rahoituksen rahavirta | | -32 342 | -16 536 |
| Rahavarojen muutos | | | |
| Rahavarat 1.1. *) | | -5 017 | 17 839 |
| Valuuttakurssien muutosten vaikutus | | 33 574 | 17 724 |
| Myytaväksi luokiteltujen idän yhtiöiden rahavarojen arvonalentumiset | | 109 | 28 |
| Rahavarat kauden lopussa *) | | 30 683 | 33 574 |

*) Jatkuvien toimintojen rahavarat vuoden 2022 lopussa olivat 21 727 tuhatta euroa ja myytävänä olevat rahavarat 11 847 tuhatta euroa, täten konsernin rahavarat yhteensä olivat 33 574 tuhatta euroa.

***) Vuonna 2023 rahavirta Telkon Venäjän-tytäryhtiön myynnistä oli -4,4 miljoonaa euroa. Ei-ydinliiketoiminnat -segmentin muiden yksiköiden yhdistelyn päättämisen kassavaikutus oli -3,4 miljoonaa euroa. Leipurin leipomolaite-liiketoiminnan myynnin rahavirtavaikutus oli 0,4 miljoonaa euroa.

Laskelma konsernin oman pääoman muutoksista

| 1 000 € | Liitetieto | Osa-keppiä oma | Ylikursssi rahasto | Muut rahastot | Hybridi-instrumentti | Muuntoerot | Kertyneet voitto-varat | Yhteensä |
|---|------------|----------------|--------------------|---------------|----------------------|------------|------------------------|----------|
| Oma pääoma 1.1.2023 | | 17 692 | 4 351 | 16 472 | 30 000 | -25 995 | 101 165 | 143 685 |
| Laaja tulos | | | | | | | | |
| Tilikauden tulos | | | | | | | 1 641 | 1 641 |
| Muut laajan tuloksen erät (verovaikutuksella oikaistuna): | | | | | | | | |
| Suojauslaskenta | | | | -47 | | | | -47 |
| Muuntoerot | | | | 9 | | -3 045 | | -3 036 |
| Muuntoerojen uudelleenluokittelu | 1.3 | | | | | 15 189 | | 15 189 |
| Tilikauden laaja tulos yhteensä | | | | -38 | | 12 144 | 1 641 | 13 747 |
| Liiketoimet omistajien kanssa | | | | | | | | |
| Osingonjako | | | | | | | -14 447 | -14 447 |
| Hybridi-instrumentti, korot | 2.6 | | | | | | -2 625 | -2 625 |
| Omien osakkeiden hankinta | | | | | | | -302 | -302 |
| Osakepalkitseminen | | | | | | | 429 | 429 |
| Liiketoimet omistajien kanssa yhteensä | | | | | | | -16 945 | -16 945 |
| Oma pääoma 31.12.2023 | | 17 692 | 4 351 | 16 434 | 30 000 | -13 851 | 85 861 | 140 487 |

| 1 000 € | Liitetieto | Osa-keppiä oma | Ylikursssi rahasto | Muut rahastot | Hybridi-instrumentti | Muuntoerot | Kertyneet voitto-varat | Yhteensä |
|---|------------|----------------|--------------------|---------------|----------------------|------------|------------------------|----------|
| Oma pääoma 1.1.2022 | | 17 692 | 4 351 | 16 474 | 20 000 | -24 786 | 95 658 | 129 389 |
| Laaja tulos | | | | | | | | |
| Tilikauden tulos | | | | | | | 20 687 | 20 687 |
| Muut laajan tuloksen erät (verovaikutuksella oikaistuna): | | | | | | | | |
| Muuntoerot | | | | -2 | | -1 209 | | -1 211 |
| Tilikauden laaja tulos yhteensä | | | | -2 | | -1 209 | 20 687 | 19 476 |
| Liiketoimet omistajien kanssa | | | | | | | | |
| Osingonjako | | | | | | | -14 109 | -14 109 |
| Hybridi-instrumentti | 2.6 | | | | 10 000 | | | 10 000 |
| Hybridi-instrumentti, korot ja liikkeeseenlaskukulut | 2.6 | | | | | | -2 223 | -2 223 |
| Osakepalkitseminen | | | | | | | 1 152 | 1 152 |
| Liiketoimet omistajien kanssa yhteensä | | | | | 10 000 | | -15 180 | -5 180 |
| Oma pääoma 31.12.2022 | | 17 692 | 4 351 | 16 472 | 30 000 | -25 995 | 101 165 | 143 685 |

Konsernitilinpäätöksen liitetiedot

1 Aspo kehittää liiketoimintoja pitkäjänteisesti ja vastuullisesti

Tilinpäätöksen rakenne

Aspon konsernitilinpäätös on jaettu viiteen osioon. Tässä osiossa, "Aspo kehittää liiketoimintoja pitkäjänteisesti ja vastuullisesti", on kerrottu Asposta, sen tehtävistä ja tarkoituksesta sekä konsernirakenteesta, mukaan lukien liiketoimintojen hankinnat ja myynnit.

Tässä osiossa on myös kuvattu tilinpäätöksen laatimisperusta ja kerrottu muutoksista tilinpäätöksen laatimisperiaatteissa vuonna 2023. Laatimisperiaatteet ja johdon harkintaan perustuvat ratkaisut esitetään liitetiedoissa kunkin tilinpäätöserän yhteydessä. Tilinpäätös on jaettu asiakokonaisuuksiin ja järjestetty niin, että siinä ensin käsitellään Aspo-konsernin kannalta merkityksellisimmät asiat ja sen jälkeen käydään läpi konsernin ja sen omistamien liiketoimintojen liiketoimintaa ja erityispiirteitä.

Tietoa yhtiöstä ja tilinpäätöksestä

Aspo luo arvoa omistamalla ja kehittämällä liiketoimintoja pitkäjänteisesti ja vastuullisesti. Aspo tavoittelee kestävää pitkän aikavälin kasvua sijoittamalla saavutettuja tuottoja uudelleen tuottaviin kohteisiin ja ottamaan askeleita kohti compounder-profilia. Aspo toimii omistamilleen yrityksille kasvun mahdollistajana ja pyrkii parantamaan niiden kannattavuutta sekä tuottoa kehittämällä liiketoimintoja ja varmistamalla vakaat kassavirrat. Aspon tavoitteena on ottaa entistä aktiivisempi rooli yritysjärjestelyissä sekä omistettujen liiketoimintojen kasvuinvestoinneissa ja yritysostoissa. Aspo keskittyy erityisesti B-to-B-teollisuuspalveluihin ja sen tärkeimmät klusterit ovat logistiikka ja kauppa. Aspo-konsernin tarkoitus on edistää omistettujen liiketoimintojen taloudellisen tuloksen kehittymistä, kasvattaa omistaja-arvoa, ja ylläpitää odotustenmukaista osingonmaksukykyä.

Konsernin emoyhtiö on Aspo Oyj, jonka Y-tunnus on 1547798-7. Aspo Oyj on suomalainen julkinen osakeyhtiö, jonka osakkeet on listattu Nasdaq Helsinki Oy:ssä. Emoyhtiön kotipaikka on Helsinki ja rekisteröity osoite Keilaranta 17, 02150 Espoo, Suomi, josta myös jäljennös konsernitilinpäätöksestä on saatavissa.

Aspo Oyj:n hallitus on hyväksynyt kokouksessaan 15.2.2024 tämän tilinpäätöksen julkistettavaksi. Suomen osakeyhtiölain mukaan yhtiökokous päättää tilinpäätöksen vahvistamisesta.

Tilinpäätöksen laatimisperusta

Aspo Oyj:n konsernitilinpäätös on laadittu EU:ssa käyttöön hyväksytyjen kansainvälisten IFRS tilinpäätösstandardien mukaisesti, ja sitä laadittaessa on noudatettu 31.12.2023 voimassa olleita standardeja sekä tulkintoja. Konsernitilinpäätöksen liitetiedot ovat myös suomalaisten, IFRS-säännöksiä täydentävien kirjanpito- ja yhteisölaainsäädännön vaatimusten mukaiset.

Tilinpäätöstiedot esitetään tuhansina euroina, ja ne perustuvat liiketapahtumien alkuperäisiin hankintamenoihin, ellei laadintaperiaatteissa ole muuta kerrottu. Suluissa olevat luvut viittaavat vuoden 2022 vastaavaan ajanjaksoon.

Olellaiset muutokset taloudellisessa raportoinnissa vuonna 2023

Aspon tilinpäätöksen laatimisperiaatteissa ei ole tapahtunut olellaisia muutoksia vuonna 2023. Tilikaudella käyttöön otetut standardimuutokset on kerrottu liitetiedossa 5.7 Muutokset IFRS-standardeissa.

Aspo perusti vuoden 2023 alussa uuden raportoitavan Ei-ydinliiketoiminnat-segmentin tarjotakseen entistä läpinäkyvämmän ja selkeämmän näkymän liiketoimintaansa. Ei-ydinliiketoiminnat-segmenttiin kuuluvat Telkon Venäjän- ja Valko-Venäjän-toiminnot sekä Kauko GmbH, jotka aiemmin raportoitiin Telko -segmentissä, Leipurin Venäjän, Valko-Venäjän ja Kazakstanin toiminnot, jotka aiemmin raportoitiin Leipurin -segmentissä, sekä ESL Shippingin Venäjän-toiminnot, jotka aiemmin raportoitiin ESL Shipping -segmentissä. Ei-ydinliiketoiminnat-segmentti perustettiin Aspon ydinliiketoiminnan

ulkopuolisten toimintojen tuloksen erottamiseksi jatkuvien toimintojen tuloksesta. Kaikki segmentin yksiköt ovat vuoden 2023 aikana olleet joko myytävänä tai lopetettavana. Tämän vuoksi Ei-ydinliiketoiminnat-segmentti raportoidaan lopetettuna toimintona. Kaikkien segmenttien ja Aspo-konsernin vertailuluvut on oikaistu uuden raportointirakenteen mukaisesti. Vuoden 2023 aikana osa Ei-ydinliiketoiminnat-segmentin yhtiöistä myytiin ja muiden yhdistely Aspo-konserniin päätettiin. Täten Ei-ydinliiketoiminnat-segmentissä ei ole enää vuoden 2023 jälkeen Aspo-konserniin yhdisteltäviä yhtiöitä. Lisätietoja Ei-ydinliiketoiminnat-segmentistä löytyy liitetiedoista 1.1 Konsernirakenne ja 1.3 Lopetetut toiminnot.

Arvionvaraiset erät ja johdon harkinta

Johto käyttää harkintaa soveltaessaan tilinpäätöksen laatimisperiaatteita. Lisäksi tilinpäätöstä laadittaessa käytetään tarvittaessa kirjanpidollisia arvioita. Arvioiden perustana olevien tekijöiden muuttumisen myötä on mahdollista, että toteumat poikkeavat merkittävästikin tilinpäätöksessä käytetyistä arvioista.

Konsernitiilinpäätöstä laadittaessa ilmastonmuutoksen vaikutuksia on arvioitu erityisesti johdon harkintaa ja arvioita vaativien selkkojen, sekä liitetietojen esittämisen osalta. Aspo on suorittanut ilmatoriskiarvioinnin, jossa on huomioitu erilaiset ilmastokenaariot, olosuhteiden muutokset ja niistä aiheutuvat riskit IPCC:n keskipitkän aikavälin ilmastokenaarioilla. Aspo on arvioinut, että ilmastonmuutoksella ei ole lyhyellä tai keskipitkällä aikavälillä vaikutusta käytettyihin johdon harkintoihin tai arvioihin.

Taulukossa alla annetaan yleiskuva alueista, joihin on liittynyt merkittävässä määrin harkintaa tai jotka ovat monimutkaisia, sekä eristä, joihin saattaa todennäköisemmin tulla olennaisia oikaisuja, jos arviot ja oletukset osoittautuvat vääriksi. Yksityiskohtaisia tietoja näistä arvioista ja harkintaan perustuvista ratkaisuista on kunkin asianomaisen tilinpäätöserän liitetiedossa, jossa on myös tietoja tilinpäätöserän laskentaperusteista.

Vuonna 2023 arvioihin on vaikuttanut edelleen Venäjän hyökkäyssota Ukrainassa, jolla on ollut merkittävä vaikutus Aspo-konsernin liiketoimintaan ja etenkin idän liiketoimintojen arvostamiseen ja yhdistelyyn.

Merkittävät arviot ja harkintaan perustuvat ratkaisut

| Erä | Arvio | Harkintaan perustuvia ratkaisuja | Liitetieto |
|--|---|----------------------------------|------------|
| Lopetetut toiminnot | Lopetettuna toimintona raportoitavien liiketoimintojen arvostus ja yhdistely konserniin | Kyllä | 1.3 |
| Vuokrasopimusvelat ja vuokratut hyödykkeet | Vuokra-ajan määrittäminen ja vuokrasopimuskomponentin määrittäminen alusten osalta | Kyllä | 2.5 |
| Aineelliset ja aineettomat hyödykkeet | Taloudellinen vaikutusaika, jäännösarvo ja käypä arvo yrityskaupoissa | Kyllä | 4.1, 4.2 |
| Liikearvo ja brändit | Käyttöarvolaskelmien oletukset | Ei | 4.3 |
| Vaihto-omaisuus | Varaston arvostus | Kyllä | 4.4 |
| Myyntisaamiset | Myyntisaamisten arvostus | Kyllä | 4.5 |
| Laskennalliset verosaamiset | Verosaamisen kirjaaminen, ja kirjattujen verosaamisten kuranttius | Ei | 4.8 |

1.1 Konsernirakenne

Aspon liiketoiminnot ESL Shipping, Telko ja Leipurin, ovat vahvoja kaupan ja logistiikan yrityksiä, jotka tavoittelevat markkinoidensa johtavaa asemaa. Liiketoiminnot vastaavat omasta toiminnastaan, asiakassuhteistaan ja niiden kehittämisestä. Aspolla oli 100 prosentin omistusosuus kaikissa konserniyrityksissä päättyneellä ja sitä edeltäneellä tilikaudella.

Aspo on tilikaudella 2023 allekirjoittanut OP Suomi Infra Ky:n kanssa sopimuksen 30 miljoonan euron investoinnista Aspon tytäryhtiöön ESL Shipping Oy ja helmikuussa 2024 Varma päätti omasta 15 miljoonan euron investoinnista OP Suomi Infra Ky:n rinnalla. Kokonaisinvestointi vastaa 21,43 prosentin omistusosuutta ESL Shippingissä. Tämä nopeuttaa ESL Shippingin tavoitetta johtaa Itämeren alueen merikuljetusten vihreää siirtymää ja antaa yhtiölle mahdollisuuden hyötyä vahvasta markkina-asemastaan ja markkinoiden kasvusta. Liiketoimet on tarkoitus saada päätökseen helmikuun 2024 loppuun mennessä.

Konserniyritykset

| Yhtiö | Maa | Yhtiö | Maa |
|----------------------------|-----|-----------------------------|-----|
| Aspo Oyj, emoyhtiö | FI | ESL Shipping | |
| Aspo Palvelut Oy | FI | ESL Shipping Oy | FI |
| Suhi-Suomalainen Hiili Oy | FI | Oy AtoBatC Shipping Ab | FI |
| | | Oy Bomanship Ab | FI |
| | | AtoBatC Shipping AB | SE |
| | | Bothnia Bulk AB | SE |
| Telko | | AtoBatC Shipping Cyprus Ltd | CY |
| Telko Oy | FI | | |
| Rauma Terminal Services Oy | FI | | |
| Oy Troili Ab | FI | | |
| Telko Sweden AB | SE | Leipurin | |
| Telko Norway AS | NO | Leipurin Oyj | FI |
| Telko Denmark A/S | DK | Leipurien Tukku Oy | FI |
| Telko Estonia OÜ | EE | LT HC One Oy | FI |
| Telko Latvia SIA | LV | LT HC Two Oy | FI |
| Telko UAB | LT | Kobia AB | SE |
| Telko-Poland Sp. z o.o. | PL | Leipurin Estonia AS | EE |
| Troili Poland Sp. z o.o. | PL | SIA Leipurin | LV |
| Eltrex Sp. z o.o. | PL | UAB Leipurin | LT |
| Eltrex Partnership | PL | LLC Leipurin | UA |
| LLC Telko | UA | | |
| Telko Caucasus LLC | AZ | | |
| LLC Telko Central Asia | KZ | | |
| Telko Solution LLC | UZ | | |
| Telko Romania SRL | RO | | |
| Telko Shanghai Ltd. | CN | | |

Alla listatut Ei-ydinliiketoiminnot-segmentin yhtiöt ovat yhä olemassaolevia yhtiöitä, joiden yhdistely Aspo-konserniin on lopetettu. Yhtiön FLLC Telko yhdistely konserniin lopetettiin 31.8.2023, kun yhtiö asetettiin selvitystilaan ja sen toiminta loppui. Kauko GmbH on myös selvitystilassa ja ESL Shipping Russia LLC yhtiön toiminta on loppunut, nämä kaksi yhtiötä yhdisteltiin Aspo-konserniin 31.10.2023 asti. Muut Ei-ydinliiketoiminnot-segmentin yhtiöt on yhdistelty Aspo-konserniin 31.12.2023 asti, jolloin määräysvallan näihin yhtiöihin on katsottu päättyneen.

| <u>Yhtiö</u> | <u>Maa</u> |
|------------------------------|------------|
| Ei-ydinliiketoiminnat | |
| FLLC Telko | BY |
| Kauko GmbH | DE |
| ESL Shipping Russia LLC | RU |
| OOO Leipurien Tukku | RU |
| OOO NPK Leipurin | RU |
| FLLC Leipurin | BY |
| TOO Leipurin | KZ |

Osakkuusyritykset

Konsernilla on kaksi osakkuusyritystä Auriga KG ja Norma KG, joista kerrotaan lisää liitetiedossa 3.3 Osakkuusyritykset.

Tilinpäätöksen laatimisperiaatteet – Konsolidointiperiaatteet

Konsernitilinpäätös sisältää emoyhtiö Aspo Oyj:n sekä kaikki tytäryhtiöt. Tytäryhtiöitä ovat yhtiöt, joissa konsernilla on määräysvalta. Määräysvalta edellyttää, että emoyrityksellä on sijoituskohdetta koskeva valta, se altistuu sijoituskohteen muuttuvalle tuotolle ja se pystyy vaikuttamaan saamansa tuoton määrään. Tytäryhtiöt yhdistellään konsernitilinpäätökseen kokonaisuudessaan siitä päivästä lukien, jona konserni saa niihin määräysvallan. Yhdistely lopetetaan, kun määräysvalta lakkaa.

Konsernin osakkuusyhtiöitä ovat yhtiöt, joissa konsernilla on 20–50 prosentin äänivalta ja vähintään 20 prosentin omistusosuus tai joissa konsernilla on muutoin huomattava vaikutusvalta.

Konsernin sisäiset liiketapahtumat, saamiset, velat ja sisäinen voitonjako on eliminoitu konsernitilinpäätöstä laadittaessa. Lisäksi sisäisistä liiketoimista johtuvat realisoitumattomat voitot on eliminoitu. Osakkuusyhtiöiden osalta eliminointi on tehty konsernin omistusosuuden mukaisesti.

Tilinpäätöksen laatimisperiaatteet – Ulkomaiset konserniyhtiöt

Konserniyhtiöiden tulosta ja taloudellista asemaa koskevat luvut määritetään siinä valuutassa, joka on kunkin yksikön pääasiallisen toimintaympäristön valuutta ("toimintavaluutta"). Konsernitilinpäätös on esitetty euroina, joka on konsernin emoyhtiön toiminta- ja esittämism valuutta.

Konsernitilinpäätöksessä ulkomaisten konserniyhtiöiden tuloslaskelmat muunnetaan euroiksi käyttäen tilikauden keskikurssia. Tase-erät muunnetaan euroiksi käyttämällä tilinpäätöspäivän valuuttakurssia. Muuntoerot esitetään omassa pääomassa erillisenä eränä. Kun tytäryritys myydään kokonaan tai osittain siten, ettei konsernilla ole enää määräysvaltaa, tai määräysvalta muutoin menetetään, kertyneet muuntoerot siirretään omasta pääomasta tuloslaskelmaan osaksi myyntivoittoa tai -tappiota.

1.2 Hankitut liiketoiminnat ja liiketoimintojen myynit

Yrityshankinnat

Hankinnat 2023

Eltrex hankinta

Telko osti 31.1.2023 Eltrexin, puolalaisen erikoiskemikaalien ja teollisuuden pakkausmateriaalien jakelijan. Vuonna 2022 Eltrexin liikevaihto oli noin 8 miljoonaa euroa ja liikevoitto hieman alle 1,0 miljoonaa euroa.

Yhteensä arviolta 5,0 miljoonan euron kauppahinta maksetaan kokonaisuudessaan käteisvaroina, ja 3,9 miljoonaa euroa maksettiin vuonna 2023. Loput kauppahinnasta maksetaan vuosina 2024 ja 2025 hankintasopimuksen lisäkauppahintaa koskevan ehdon perusteella. Hankitun yhtiön varat ja velat

arvostettiin hankintahetkellä käypään arvoon. Käyvän arvon oikaisu, 3,1 miljoonaa euroa, tehtiin aineettomiin hyödykkeisiin perustuen asiakassuhteisiin, kilpailukieltoihin ja tavaramerkkeihin. Vaihto-omaisuuteen liittyvä käyvän arvon oikaisu oli 0,1 miljoonaa euroa. Käyvän arvon oikaisuista aiheutunut laskennallinen verovelka oli 0,6 miljoonaa euroa. Muiden hankittujen varojen ja velkojen kirjanpitoarvo vastasi niiden käypää arvoa. Yritysososta syntyi liikearvoa 1,4 miljoonaa euroa. Hankinnan kulut, noin 0,4 miljoonaa euroa, on kirjattu Telko -segmentin liiketoiminnan muihin kuluihin.

Eltrex hankinnan ehdollinen vastike perustuu hankitun yhtiön liikevoittoon vuosina 2023 ja 2024. Ehdollisen vastikkeen kirjanpitoarvo tilinpäätöshetkellä on 1,3 miljoonaa euroa ja se perustuu Eltrexin liikevoittoon vuodelta 2023 ja arvioon liikevoitosta tilikaudella 2024. Ehdollisen vastikkeen vaihteluväli on 1,2 - 2,2 miljoonaa euroa. Vaihteluvälin alareuna on arvio ja yläreuna perustuu sopimukseen.

Hankintamenolaskelma Eltrex

| 1 000 € | 2023 |
|---|--------------|
| Luovutettava vastike | |
| Käteisvaroina maksettava | 5 027 |
| Kokonaishankintameno | 5 027 |
| Hankittujen varojen ja velkojen käyvät arvot | |
| Aineettomat hyödykkeet | 3 386 |
| Aineelliset hyödykkeet | 19 |
| Vuokratut hyödykkeet | 576 |
| Vaihto-omaisuus | 1 383 |
| Myyntisaamiset ja muut saamiset | 1 124 |
| Rahavarat | 14 |
| Varat yhteensä | 6 502 |
| Korolliset velat | 1 239 |
| Ostovelat ja muut velat | 1 018 |
| Laskennallinen verovelka | 630 |
| Velat yhteensä | 2 887 |
| Nettovarallisuus | 3 615 |
| Liikearvo | 1 412 |
| Yhteensä | 5 027 |
| Yrityskauppaan liittyvät hankintakulut | 354 |

Hankinnat 2022

Kobia AB:n hankinta

Leipurin osti ruotsalaisen leipomoteollisuuden jakelija Kobia AB:n koko osakekannan 1.9.2022 ruotsalaiselta Abdon-konsernilta. Yritysosasto laajensi Leipurin toimintaa maantieteellisesti Pohjois-Euroopan markkinoilla ja vahvisti Leipurin asemaa Itämeren alueen johtavana toimijana. Uuden yksikön myötä toimittajilla on tarvittava väylä alueen markkinoille. Leipomo- ja elintarviketeollisuuden asiakkaat hyötyvät globaalien raaka-ainemarkkinoiden vahvasta kumppanista. Kobia AB muodostaa Leipurin, vuonna 2022 perustetun, Ruotsin liiketoimintayksikön. Yhtiön vuosittainen liikevaihto on noin 50 miljoonaa euroa. Kobia AB -yrityskauppa sisälsi myös Kobian omistamat kiinteistöt. Kyseiset kiinteistöt myytiin ja vuokrattiin takaisin vuoden 2023 aikana, tästä lisätietoja liitetiedoissa 2.5 Vuokrasopimukset ja 3.2 Liiketoiminnan muut tuotot.

Kobia AB:n hankintahinta oli 15,7 miljoonaa euroa, ja se suoritettiin kokonaisuudessaan käteisvaroina vuoden 2022 aikana. Hankitun yhtiön varat ja velat arvostettiin hankintahetkellä käypään arvoon. Kiinteistöihin tehtiin 9,7 miljoonan euron käyvän arvon kohdistus, asiakassuhteisiin perustuviin aineettomiin hyödykkeisiin tehtiin 0,4 miljoonan euron käyvän arvon kohdistus, ja vaihto-omaisuuteen

liittyvä käyvän arvon oikaisu oli 0,5 miljoonaa euroa. Käyvän arvon oikaisusta aiheutunut laskennallinen verovelka oli 2,2 miljoonaa euroa. Muiden hankittujen varojen ja velkojen kirjanpitoarvojen katsottiin vastaavan niiden käypää arvoa. Liikearvoa syntyi kauppahinnan kohdistusten jälkeen 0,1 miljoonaa euroa. Hankinnan kulut 1,0 miljoonaa euroa, on kirjattu Leipurin -segmentin liiketoiminnan muihin kuluihin.

Kobia-yrityshankinnan hankintamenolaskelma

| 1 000 € | 2022 |
|---|-------------------|
| Luovutettu vastike | |
| Maksettu käteisvaroina | 15 708 |
| Kokonaishankintameno | 15 708 |
| Hankituista varoista ja vastattaviksi otetuista veloista kirjatut määrät | Käypä arvo |
| Aineettomat hyödykkeet | 806 |
| Aineelliset hyödykkeet | 13 579 |
| Vuokratut hyödykkeet | 295 |
| Vaihto-omaisuus | 4 822 |
| Myyntisaamiset ja muut saamiset | 4 958 |
| Rahavarat | 7 |
| Varat yhteensä | 24 467 |
| Korolliset velat | 1 245 |
| Ostovelat ja muut velat | 5 328 |
| Laskennallinen verovelka | 2 280 |
| Velat yhteensä | 8 853 |
| Nettovarallisuus | 15 614 |
| Liikearvo | 94 |
| Yhteensä | 15 708 |
| Yrityskauppaan liittyvät hankintakulut | 1 043 |

Johan Steenks -hankinta

Telko sai norjalaisen Johan Steenks AS:n liiketoimintakaupan päätökseen 3. lokakuuta 2022. Johan Steenks on teknisten muoviraaka-aineiden ja muovien lisäaineiden jakelija, jolla on vakiintunut asiakaskunta Norjan markkinoilla sekä lukuisia tunnettuja päämiehiä. Yhtiön vuosittainen liikevaihto on noin 5 miljoonaa euroa. Yrityskaupalla ei ollut merkittävää vaikutusta Telkon liikevaihtoon tai tulokseen vuonna 2022. Hankintahinta oli noin 2,0 miljoonaa euroa, josta 0,7 miljoonaa euroa kohdistui varastoon ja loput 1,3 miljoonaa euroa kirjattiin liikearvon lisäykseksi. Hankinnan rahavirta vuonna 2022 oli -1,9 miljoonaa euroa.

Liiketoimintojen myynnit

Leipurin -segmentissä raportoitava Leipurin Oyj myi joulukuussa 2023 leipomolaiteliiketoimintansa Orat Oy:lle, joka on suomalainen perheyrittäjä erityisosaamisenaan elintarviketollisuuden koneiden, tarvikkeiden ja raaka-aineiden maahantuonti ja kuuluu Oy Transmeri Group Ab -konserniin. Leipurin leipomolaitteiden maahantuonti -liiketoiminta palvelee suomalaisia leipomo- ja muita elintarviketollisuuden yrityksiä tuotantolaitteilla sekä niihin liittyvillä varaosilla ja palveluilla. Kauppahinta oli noin 0,4 miljoonaa euroa pitäen sisällään sekä liiketoiminnan että siihen liittyvän varaston. Leipomolaiteliiketoiminnan vuoden 2022 liikevaihto oli 2 miljoonaa euroa. Yritysjärjestelyllä ei ole merkittävää tulos- tai tasevaikutusta Aspolla. Leipurin leipomolaiteliiketoiminnan myyntivoitto oli 0,2 miljoonaa euroa.

Muut rakennejärjestelyt

Tilikaudella 2023

ESL Shipping -segmentissä Norra Skeppnings Gruppen AB sulautettiin emoyhtiönsä AtoBatC Shipping AB.

Telko -segmentissä Telko Middle East Co. yhtiö Iranissa lakkautettiin huhtikuussa 2023.

Ei-ydinliiketoiminnat -segmentissä OOO Telko, yhtiö Venäjällä myytiin 10.5.2023 GK Himikille, joka on venäläinen teollisuuden toimija.

Yhtiön FLLC Telko yhdistely konserniin lopetettiin 31.8.2023, kun yhtiö asetettiin selvitystilaan ja sen toiminta loppui. Kauko GmbH on myös vapaaehtoisessa selvitystilassa ja ESL Shipping Russia LLC yhtiön toiminta on loppunut, nämä kaksi yhtiötä yhdisteltiin Aspo-konserniin 31.10.2023 asti. OOO Leipurien Tukku, OOO NPK Leipurin, FLLC Leipurin ja TOO Leipurin yhtiöt on yhdistelty Aspo-konserniin 31.12.2023 asti, jolloin määräysvallan näihin yhtiöihin katsottiin päättyneen.

Tilikaudella 2022

ESL Shipping -segmentissä Norra Skeppnings Gruppen AB:n liiketoiminta myytiin 1.12.2022.

Telko -segmentissä Mentum AS sulautettiin sen emoyhtiöön Telko Estonia OÜ. Mentumin sivuliikkeet Latviassa ja Liettuaassa myytiin ennen fuusioita konsernin sisäisillä kaupoilla Liettuan osalta Telko UAB:lle ja Latvian osalta Telko SIA:lle.

Leipurin Oyj myi Vulkanus Oy:n koko osakekannan itävaltalaiselle König Maschinen GmbH:lle 30.6.2022. Lisäksi Leipurin Oyj hankki kaksi tyhjää yhtiötä LT HC One Oy ja LT HC Two Oy idän rakennejärjestelyitä varten.

Kauko Oy: koko osakekanta myytiin suomalaiselle Signal Partners Oy:lle 31.10.2022. Kauko GmbH:n purku on käynnissä, ja sen toiminta on lakkautettu.

Tilinpäätöksen laatimisperiaatteet – Yrityshankinnat

Yrityshankinnat käsitellään hankintamenetelmällä. Luovutettu vastike ja hankitun yhtiön varat ja velat arvostetaan käypiin arvoihin hankintahetkellä. Hankintaan liittyvät menot kirjataan kuluksi. Mahdollinen ehdollinen lisäkauppahinta arvostetaan käypään arvoon hankintahetkellä, ja se luokitellaan joko velaksi tai omaksi pääomaksi. Velaksi luokiteltu lisäkauppahinta arvostetaan käypään arvoon jokaisen raportointikauden päättymispäivänä, ja tästä syntyvä voitto tai tappio kirjataan tulosvaikutteisesti. Omaksi pääomaksi luokiteltua lisäkauppahintaa ei arvosteta uudelleen. Liikearvon hankintameno on määrä, jolla tytäryhtiön hankintameno ylittää hankittujen yksilöitävissä olevien varojen, velkojen ja ehdollisten velkojen käyvä nettoarvon.

1.3 Lopetetut toiminnot

Venäjän hyökättyä Ukrainaan helmikuussa 2022 alkoi Aspo hakea strategisia vaihtoehtoja liiketoimintojensa uudelleenjärjestämiseksi Venäjällä ja sen lähialueilla. Aspo perusti vuoden 2023 alussa uuden raportoitavan Ei-ydinliiketoiminnat -segmentin johon siirrettiin Telkon Venäjän- ja Valko-Venäjän toiminnot sekä Kauko GmbH, jotka aiemmin raportoitettiin Telko -segmentissä, Leipurin Venäjän, Valko-Venäjän ja Kazakstanin toiminnot, jotka aiemmin raportoitettiin Leipurin -segmentissä, sekä ESL Shippingin Venäjän toiminnot, jotka aiemmin raportoitettiin ESL Shipping -segmentissä.

Ei-ydinliiketoiminnat -segmentti on luokiteltu lopetetuksi toiminnoksi IFRS 5 -standardin mukaisesti. Ei-ydinliiketoiminnat -segmentti perustettiin Aspon ydinliiketoiminnan ulkopuolisten toimintojen tuloksen erottamiseksi jatkuvien toimintojen tuloksesta. Lopetettujen toimintojen tulos ja tase raportoidaan erillään Aspo-konsernin jatkuvien toimintojen luvuista. Laajan tuloslaskelman osalta vertailukausien luvut on oikaistu. Lopetetut toiminnot sisältävät vertailukaudella myös 31.10.2022 myydyin Kauko Oy:n luvut.

Telkon tytäryhtiö Venäjällä myytiin huhtikuussa 2023. Myös Leipurin liiketoimintoja idässä on pyritty myymään siinä onnistumatta, ja täten Leipurin idän liiketoimintojen yhdistely Aspo-konserniin on päätetty lopettaa. ESL Shipping -segmentin liiketoiminta Venäjän markkinoilla päättyi jo kesällä 2022. Ei-ydinliiketoiminnot -segmentissä ei ole enää vuoden 2023 jälkeen Aspo-konserniin yhdisteltäviä yhtiöitä.

Tulos lopetetuista toiminnoista

| 1 000 € | 2023 | 2022 |
|--------------------------------------|----------------|----------------|
| Liikevaihto | 16 620 | 91 927 |
| Liiketoiminnan muut tuotot | 21 | 304 |
| Materiaalit ja palvelut | -14 427 | -77 588 |
| Työsuhde-etuuksista aiheutuvat kulut | -2 149 | -7 136 |
| Poistot ja arvonalentumiset | -39 | -3 165 |
| Poistot vuokratuista hyödykkeistä | -244 | -1 504 |
| Liiketoiminnan muut kulut | -15 887 | -10 052 |
| Liikevoitto | -16 105 | -7 214 |
| Rahoitustuotot ja -kulut | 1 750 | -396 |
| Voitto ennen veroja | -14 355 | -7 610 |
| Tuloverot | -259 | -2 503 |
| Tilikauden tulos | -14 614 | -10 113 |

Lopetetun toiminnon nettorahavirrat

| 1 000 € | 2023 | 2022 |
|--|---------------|---------------|
| Liiketoiminnan nettorahavirta | 610 | 20 712 |
| Investointien tuleva/lähtevä (-) nettorahavirta | -7 842 | -967 |
| Rahoituksen tuleva/ lähtevä (-) nettorahavirta | -366 | -2 094 |
| Lopetetusta toiminnosta kertynyt rahavarojen muutos | -7 598 | 17 651 |

Lopetetun toiminnon nettorahavirrat koostuvat lopetetun toiminnon rahavirtojen osuudesta Aspo-konsernin rahavirroista.

Rahavirta Telkon Venäjän-tytäryhtiön myynnistä oli -4,4 miljoonaa euroa ja sisältyy investointien rahavirtaan. Käteisvaroina maksettu kauppahinta oli 5,7 miljoonaa euroa, ja myydyt yrityksen rahavarat olivat 10,1 miljoonaa euroa. Ei-ydinliiketoiminnot-segmentin muiden yksiköiden yhdistelyn päättämisen kassavaikutus oli -3,4 miljoonaa euroa vuonna 2023.

Vuonna 2022 toteutuneen Kauko Oy:n myynnin rahavirta oli -1,0 miljoonaa euroa ja se sisältyy investointien rahavirtaan. Myynnin kulut -0,4 miljoonaa euroa sisältyvät liiketoiminnan rahavirtaan. Rahoituksen rahavirta koostui pääasiassa Kauko Oy:n korollisten velkojen takaisinmaksuista vuonna 2022.

Lopetettu toiminto 2023

Telkon Venäjällä sijaitsevan tytäryhtiön myynti saatiin päätökseen toisella neljänneksellä. Yhtiö myytiin GK Himikille, joka on venäläinen teollisuuden toimija. Saatu myyntihinta oli 5,7 miljoonaa euroa. Myyntitappioksi muodostui -8,1 miljoonaa euroa sisältäen -10,2 miljoonaa euroa kertyneitä muuntoeroja, jotka uudelleenluokiteltiin muuntoerorahastosta tulosvaikutteisesti muihin liiketoiminnaneluihin osaksi myyntitappiota. Myyntikustannukset olivat -0,6 miljoonaa euroa.

Telkon Valko-Venäjällä sijaitseva tytäryhtiön toiminta lakkautettiin ja sen yhdistely Aspo-konserniin lopetettiin 31.8.2023. Yhtiö on tällä hetkellä selvitystilassa. Yhdistelyn lopettamisen seurauksena konsernitilinpäätökseen kirjattu tappio oli -0,8 miljoonaa euroa ja sisälsi -1,0 miljoonaa euroa kertyneitä muuntoeroja, jotka uudelleenluokiteltiin muuntoerorahastosta tulosvaikutteisesti muihin liiketoiminnaneluihin.

Leipurin allekirjoitti vuoden 2023 alussa sitovan esisopimuksen, jonka mukaisesti se myy Venäjän, Valko-Venäjän ja Kazakstanin tytäryhtiöidensä osakekannat Timur Akhiyaroville. Venäläissyntyinen Akhiyarov sijoittaisi Leipurin idän liiketoimintoihin yksityissijoittajana. Kaupan toteutuminen vaati kuitenkin paikallisten viranomaisten hyväksynnän, jota ei saatu, ja johon liittyy myyntiprosessin pitkittyessä merkittävää epävarmuutta. Tämän seurauksena Aspo totesi vuoden 2023 lopussa, että määräysvalta Leipurin idän yhtiöihin ja niiden tuottoihin on menetetty, mikä johti päätökseen lopettaa Leipurin Venäjän, Valko-Venäjän ja Kazakstanin tytäryhtiöiden yhdistely Aspo-konserniin 31.12.2023. Yhdistelyn lopettamisen myötä Leipurin idän liiketoimintojen varat ja velat on kirjattu pois Aspo-konsernin taseesta. Yhdistelyn lopettamisesta kirjattu tappio oli -5,8 miljoonaa euroa ja sisälsi -3,7 miljoonaa euroa kertyneitä muuntoeroja, jotka uudelleenluokiteltiin oman pääoman muuntoerorahastosta tulosvaikuttaisesti muihin liiketoiminnan kuluihin.

Tappio määräysvallan menettämisestä 2023

| 1 000 € | 2023 |
|--|---------|
| Telko Venäjän myynti | |
| Myyntivoitto | 2 363 |
| Muuntoerojen uudelleenluokittelu | -10 464 |
| Myyntitappio yhteensä | -8 101 |
| Leipurin Venäjän määräysvallan menetys | |
| Tappio määräysvallan menettämisestä | -1 611 |
| Muuntoerojen uudelleenluokittelu | -3 725 |
| Tappio määräysvallan menettämisestä yhteensä | -5 336 |
| Määräysvallan menetys muissa idän liiketoiminnoissa | |
| Tappio määräysvallan menettämisestä | -86 |
| Muuntoerojen uudelleenluokittelu | -985 |
| Tappio määräysvallan menettämisestä yhteensä | -1 071 |
| Yhteensä | |
| Myyntivoitto | 2 363 |
| Tappio määräysvallan menettämisestä | -1 697 |
| Muuntoerojen uudelleenluokittelu | -15 174 |
| Tappio määräysvallan menettämisestä yhteensä | -14 508 |

Tappio määräysvallan menettämisestä vuonna 2023 koostui pääosin muuntoerojen uudelleenluokittelusta, koska kyseisten yhtiöiden varoihin oli tehty olennaiset arvonalentumiskirjaukset jo vuonna 2022.

Lopetettu toiminto 2022

Kauko-liiketoimintasegmentti luokiteltiin lopetetuksi toiminnoksi joulukuussa 2021, koska se ei kuulunut enää Aspon ydinliiketoimintaan ja oli vuosien mittaan supistunut kooltaan verrattain pieneksi Aspon muihin liiketoimintoihin verrattuna. Kauko on erikoistunut vaativien työympäristöjen sovellus-, laite- ja palvelukokonaisuuksiin liikkuvassa tietotyössä. Kauko Oy myytiin 31.10.2022 Signal Partners Oy:lle ja sen entinen saksalainen tytäryhtiö Kauko GmbH on vapaaehtoisessa selvitystilassa.

Vuonna 2022 lopetettujen toimintojen tulos sisältää Ei-ydinliiketoiminnat -segmentin lisäsi Kauko-liiketoimintasegmentin tuotot ja kulut siltä osin kuin niiden katsottiin siirtyvän Aspo-konsernin ulkopuolelle myynnin yhteydessä. Täten lopetettujen toimintojen tulos ei sisällä kaikkia Kauko-liiketoimintasegmentille kohdistettuja Aspo-konsernin sisäisiä hallintoveloituksia, ja lopetettujen toimintojen tulos tilikaudella 2022 on 0,3 miljoonaa euroa parempi kuin Kauko-liiketoimintasegmentin tulos. Kaukon liikearvoon kirjattiin -1,3 miljoonan euron arvonalentumistappio kesäkuussa 2022, kun kävi ilmeiseksi, että Kauko-liiketoimintasegmentin käypä arvo alittaa sen kirjanpitoarvon. Lisätietoja liikearvotestauksesta löytyy kappaleesta 4.3 Liikearvon arvonalentumistestaus. Kauko Oy:n osakekaupan yhteydessä kirjattu myyntitappio oli -1,2 miljoonaa euroa.

Vuoden 2022 tilinpäätöksessä myytävänä oleviksi luovutettavien erien ryhmiksi oli luokiteltu Telko-segmentissä Venäjän ja Valko-Venäjän yhtiöt ja Leipurin-segmentissä Venäjän, Valko-Venäjän ja Kazakstanin yhtiöt. Myytävänä olevaksi luokittelun yhteydessä liiketoimintojen nettovarallisuus arvostettiin käypään arvoon vähennettynä myynnistä aiheutuvilla menoilla, joka oli jokaisen yhtiön osalta kirjanpitoarvoa pienempi. Yhtiöille kohdistettiin myös osuus liiketoimintasegmentin liikearvosta käypien arvojen suhteessa. Myytävänä olevaksi luokittelun yhteydessä kirjattiin yhtiöiden nettovarallisuuden arvonalentumistappioita ja liikearvon arvonalentumistappioita. Idän liiketoiminnot siirrettiin vuoden 2023 alussa Ei-ydinliiketoiminnot -segmenttiin ja raportoidaan tässä tilinpäätöksessä lopetettuna toimintona. Vertailukauden tuloslaskelma on oikaistu vastaamaan raportointikauden esittämistapaa. Tase-erien osalta vertailukauden esitystapaa ei ole oikaistu.

Lopetettuun toimintoon liittyvät arvonalentumistappiot vuonna 2022

| 1 000 € | 2022 |
|--|----------------|
| Arvonalentumistappiot, aineelliset ja aineettomat hyödykkeet | -1 668 |
| Arvonalentumistappiot vuokratuista hyödykkeistä | -883 |
| Materiaalit ja palvelut | -7 219 |
| Liiketoiminnan muut kulut | -4 514 |
| Tuloverot | -256 |
| Yhteensä | -14 540 |

Vuoden 2022 arvonalentumistappiot sisältyvät lopetettujen toimintojen tulokseen ja jakautuvat yllä esitettyihin tilinpäätöseriin.

Arvonalentumistappiot taseessa 2022

| 1 000 € | Telko | Leipurin | Yhteensä |
|-----------------------------|--------------|--------------|---------------|
| Liikearvo | 389 | 979 | 1 368 |
| Aineettomat hyödykkeet | | 3 | 3 |
| Aineelliset hyödykkeet | 205 | 92 | 297 |
| Vuokratut hyödykkeet | 789 | 94 | 883 |
| Laskennalliset verosaamiset | 22 | 234 | 256 |
| Vaihto-omaisuus | 4 834 | 2 385 | 7 219 |
| Myyntisaamiset | 135 | 1 323 | 1 458 |
| Muut saamiset | 970 | 69 | 1 039 |
| Rahavarat | 2 015 | 2 | 2 017 |
| Yhteensä | 9 359 | 5 181 | 14 540 |

Idän liiketoimintojen varojen arvonalentumiskirjaukset vuonna 2022 kohdistuivat pääosin varastoon, myyntisaamisiin ja rahavaroihin. Lisäksi liikearvoon kirjattiin arvonalentumistappioita. Arvonalentumiskirjaukset kohdistuivat Telko- ja Leipurin-segmenttien varoihin, ja jäljelle jäävät idän liiketoimintojen varat ja velat siirrettiin esitettäväksi myytävänä oleviksi luokiteltuihin varoihin ja velkoihin.

Myytävänä oleviksi luokitellut varat ja velat

| 1 000 € | 2022 |
|---|--------|
| Muut myytävänä olevat varat | 12 414 |
| Myytävänä oleviksi luokiteltuihin omaisuuseriin liittyvät velat | 3 907 |

Myytävänä oleviksi luokitellut varat ja velat vuonna 2022 sisältävät myytävänä oleviksi luokiteltujen idän liiketoimintojen varat ja velat. Myytävänä oleviksi luokitellut varat olivat pääosin rahavaroja, ja Venäjän rahavarojen katsottiin olevan IAS 7 -standardin mukaan rajoitettuja rahavaroja. Idän liiketoimintojen poistumisen vaikutus Aspo-konsernin taseeseen vuonna 2023 oli varojen osalta 6,7 miljoonaa euroa, kun Telko Venäjän myynnistä saatiin 5,7 miljoonaa euroa, ja velkojen osalta 3,9 miljoonaa euroa.

Myytävänä olevien yhtiöiden ja lopetettujen toimintojen varat ja velat raportoidaan taseessa myytävänä oleviksi luokitellut omaisuuserät -rivillä ja velat myytävänä oleviksi luokiteltuihin omaisuuseriin liittyvät velat -rivillä. Tase-erien raportointi erillisillä riveillä alkaa luokitteluhetkellä, mistä syystä vertailulukuja ei ole oikaistu. Luokittelu sisältää myytävänä oleville yhtiöille kuuluvan osuuden Aspo-konsernin varoista ja veloista, eivätkä ne sisällä konsernissa eliminoituja sisäisiä eräiä.

Arvionvaraisuus ja johdon tekemät harkintaan perustuvat ratkaisut – Lopetetut toiminnot ja myytävänä olevat luovutettavien erien ryhmät

Vallitsevista olosuhteista johtuen Aspo on todennut, että sen määräysvalta Leipurin Venäjän, Valko-Venäjän ja Kazakstanin yhtiöihin on päätynyt. Tämän seurauksena yhtiöiden yhdistelyn Aspon konsernitilinpäätökseen on lopetettu 31.12.2023. Yhdistelyn lopettamiseen liittyy johdon harkintaa, koska liiketoimintoja pyritään vielä myymään, mutta liiketoimen toteutumiseen liittyy huomattavaa epävarmuutta, ja onnistumisen todennäköisyys on alhainen.

Leipurin Venäjän liiketoimintoihin liittyvä määräysvalta on IFRS 10 -standardin mukaisesti olennaisesti supistunut ennen Venäjän hyökkäyssotaa vallinneesta tilanteesta. Omistajalla tulee olla olemassa olevia oikeuksia, jotka tarkasteluhetkellä tuottavat sille kyvyn ohjata merkityksellisiä toimintoja, jotta sillä olisi IFRS:n tarkoittama sijoituskohde koskeva määräysvalta. Merkityksellisinä toimintoina Leipurin Venäjän liiketoiminnoissa ovat esimerkiksi tavaroiden ja palveluiden ostaminen ja myyminen, rahoitusvarojen hallinnointi, omaisuuserien valitseminen ja hankkiminen tai luovuttaminen, rahoitusrakenteesta päättäminen tai rahoituksen hankkiminen. Päätöksiin voivat lukeutua myös johdon tai palveluntuottajien valitseminen ja palkitseminen.

Aspolla ei ole käytännössä enää mahdollisuutta ohjata liiketoimintaan liittyviä ostoja ja myyntejä. Rajat ylittävää kauppaa konsernin sisäisestikään ei voida tehdä joko tavara- tai rahaliikenteen esteiden vuoksi. Liiketoiminnan jatkuvuus ei ole varmaa ja paikallinen johto toimii osittain itseohjautuvasti siitäkin huolimatta, että tilanteen seuraamiseksi Aspon ylin johto keskustelee heidän kanssaan mahdollisimman säännöllisesti. Liiketoimintaa kuvaavien kirjanpidon lukujen lähettäminen "epäystävälliseen maahan" ei ole Venäjältä mahdollisesti laillista.

Venäjän yhtiöiden rahoitusvarojen hallinnointi on käytännössä paikallisen johdon käsissä. Pankkiyhteydet ja allekirjoitusoikeudet ovat paikallisia, joten Suomesta näitä ei voi hallita. Rahoituksen hankkiminen on myös paikallisen johdon tehtävänä ja Aspon CFO ei enää päätä käytettävistä pankeista, pääomarakenteesta tai lainanannosta.

Varojen kotiuttamiseksi Aspolla ei ole keinoja eikä päätösvaltaa. Ainoastaan pieni määrä voittovaroista saadaan kotiutettua tiukasti säännellyssä raamissa osinkoina. Osingonmaksua rajoittavat myös pankkien tiukat säännöt, jotka liittyvät pakotepolitiikkaan. Uusia investointeja tai päätöksiä uusien liiketoimintojen avaamisesta tai vanhojen sulkemisesta ei käytännössä voida tehdä.

Paikallisen johdon rekrytoinneista tai erottamisesta ei liiketoimintojen myyntiprosessin ja käytännön rajoitteiden vuoksi voida tehdä päätöksiä konsernissa.

Edellä mainittuja Leipurin yrityksiä on myyty puolitoista vuotta. Yksi viranomaisilta haettava lupahakemus on hylätty, yrityskaupan rahoituksen saatavuus on heikko ja siihen liittyvän maksuliikenteen toteuttaminen on hyvin epävarmaa. Merkityksellisten toimintojen arvionnissa tilanteen pitkäkestoisuus ja määräysvaltaan liittyvien tunnusmerkkien selkeä heikkeneminen ovat ratkaisevia ja Aspo katsoo, ettei sillä ole enää edellytyksiä yhdistellä Leipurin Venäjän, Valko-Venäjän ja Kazakstanin yhtiöitä konserniinsa.

Edellä mainituista syistä kyseisten yhtiöiden tasearvot on arvostettu nolnaan Aspo-konsernissa ja niiden yhdistely konserniin on lopetettu IFRS 10 -standardin mukaisesti 31.12.2023. Myös yhtiöihin liittyvät muuntoerot on uudelleenluokiteltu omasta pääomasta tulosvaikutteiseksi.

Tilinpäätöksen laatimisperiaatteet – Lopetetut toiminnot ja myytävänä olevat luovutettavien erien ryhmät

Pitkäaikaiset omaisuuserät tai luovutettavien erien ryhmät luokitellaan myytävänä oleviksi, jos niiden kirjanpitoarvoa vastaava määrä tulee kertymään pääasiassa niiden myynnistä ja myynnin katsotaan

olevan erittäin todennäköinen. Ne arvostetaan kirjanpitoarvoon tai käypään arvoon vähennettynä myynnistä aiheutuvilla menoilla sen mukaan, kumpi näistä on pienempi.

Myytävänä olevaksi luokiteltuun luovutettavien erien ryhmään kuuluvat omaisuuserät esitetään taseessa erillään muista varoista. Myytävänä olevaksi luokiteltuun luovutettavien erien ryhmään kuuluvat velat esitetään taseessa erillään muista veloista. Tase-erien raportointi erillisillä riveillä alkaa luokitteluhetkellä. Omaisuuseristä ei tehdä poistoja, kun ne on luokiteltu myytävänä oleviksi. Luovutettavien erien ryhmään kuuluvista veloista johtuvien korkojen ja muiden kulujen kirjaamista jatketaan.

Lopetettu toiminto on yrityksen osa, joka on luovutettu tai luokiteltu myytävänä olevaksi ja joka edustaa erillistä liiketoiminta-aluetta tai maantieteellistä toiminta-aluetta, ja on osa yhtä koordinoitua suunnitelmaa, joka koskee luopumista tällaisesta liiketoiminta-alueesta. Lopetettujen toimintojen tulokset esitetään tuloslaskelmassa erikseen. Vertailukauden tuloslaskelma oikaistaan vastaamaan raportointikauden esittämistapaa.

2 Pääomarakenne

Aspo määrittelee pääomaksi kaikki oman pääoman erät, mukaan lukien hybridi-instrumentin. Konsernin tavoitteena on pääomarakenne, jonka avulla se varmistaa liiketoiminnan lyhyen ja pitkän aikavälin toimintaedellytykset sekä riittävän pääoman tuoton. Merkittävimmät pääomarakenteeseen vaikuttavat tekijät ovat mahdolliset rakennejärjestelyt, Aspo Oyj:n osinkopolitiikka, ESL Shippingin alusinvestoinnit sekä tytäryhtiöiden liiketoiminnan kannattavuus. Pääoman hallinnan periaatteet on selostettu liitetiedossa 5.1 Rahoitusriskit ja rahoitusriskien hallinta.

Aspon pääoma

| 1 000 € | 2023 | 2022 |
|---|---------|---------|
| Oma pääoma yhteensä | 140 487 | 143 685 |
| Lainat ja käytetyt luottolimitit | 172 439 | 172 126 |
| Vuokrasopimusvelat | 23 460 | 16 287 |
| Myytävänä olevat ja muut korolliset velat | | 854 |
| Korolliset velat yhteensä | 195 899 | 189 267 |
| Oma pääoma ja korolliset velat yhteensä | 336 386 | 332 952 |
| | | |
| Korolliset velat yhteensä | 195 899 | 189 267 |
| - Rahavarat | 30 683 | 21 727 |
| - Myytävänä olevat rahavarat | | 11 847 |
| Nettovelka | 165 216 | 155 693 |
| Nettovelkaantumisaste, % | 117,6 % | 108,4 % |
| | | |
| 1 000 € | 2023 | 2022 |
| Oma pääoma yhteensä | 140 487 | 143 685 |
| Oma pääoma ja velat yhteensä | 409 709 | 415 910 |
| Saadut ennakot | 1 531 | 1 481 |
| Omavaraisuusaste, % | 34,4 % | 34,7 % |

Korollinen nettovelka oli 165,2 miljoonaa euroa (155,7) ja nettovelkaantumisaste oli 117,6 % (108,4). Konsernin omavaraisuusaste vuoden lopussa oli 34,4 % (34,7). Nettovelka on laskettu vähentämällä rahavarat korollisista veloista. Tunnuslukujen laskentakaavat on esitetty toimintakertomuksen viimeisellä sivulla. Nettovelan kasvu johtuu pääasiassa Green Coaster -investoinneista ja idän markkinoilta poistumisesta. Vuokrasopimusvelkojen kasvun suurin syy on Leipurin-segmentissä raportoitavan ruotsalaisen Kobia AB:n myynti ja takaisinvuokraustransktiot, joista esitetään lisätietoja kappaleessa 2.5 Vuokrasopimukset.

Rahavirta

Konsernin liiketoiminnan rahavirta oli 47,6 miljoonaa euroa (67,7). Käyttöpääoman muutoksen vaikutus katsauskauden rahavirtaan oli 4,5 miljoonaa euroa (-6,7). Positiivinen kassavaikutus johtui varastojen vähenemisestä markkinahintojen laskun ja ennakoivien operatiivisten hallintatoimien seurauksena etenkin Telko-segmentissä.

Vuonna 2022 käyttöpääoman lisäys oli pääasiassa peräisin ESL Shipping -segmentin aluspooliin rakennettavien alusten ennakkomaksuista sekä loppuvuoden hyvän myynnin kerryttämistä asiakassuhteista, jota kompensoi osittain Telko-segmentin vuoden loppua kohti parantunut käyttöpääoma.

Vapaa rahavirta on Aspolle tärkeä mittari, sillä se kuvaa liiketoiminnoista kertyneitä rahavirtoja investointien jälkeen. Vapaa rahavirta vaikuttaa näin konsernin velanhoito- ja osingonmaksukykyyn sekä maksuvalmiuteen.

Vapaa rahavirta

| 1 000 € | 2023 | 2022 |
|--------------------------|---------|---------|
| Liiketoiminnan rahavirta | 47 611 | 67 671 |
| Investointien rahavirta | -20 286 | -33 296 |
| Vapaa rahavirta | 27 325 | 34 375 |

Vapaa rahavirta oli 27,3 miljoonaa euroa (34,4). Investoinnit olivat 21,8 miljoonaa euroa (17,8) ja koostuivat pääasiassa ESL Shipping -segmentin Green Coaster -ennakkomaksuista. Lisäksi investointien rahavirta sisältää 3,9 miljoonan euron lähtevän rahavirran Eltrex-yritysostosta, 11,6 miljoonan euron tulevan rahavirran Leipurin-segmentin kiinteistöjen mynnistä ja takaisinvuokrauksesta Ruotsissa ja Liettuassa, 7,8 miljoonan euron negatiivisen rahavirtavaikutuksen määräysvallan menettämisestä Telkon ja Leipurin tytäryhtiöissä Venäjällä ja muissa itäalueen maissa, 0,5 miljoonan euron tulevan rahavirran osakkuusyritysten osingoista, 0,4 miljoonan euron tulevan rahavirran Leipurin leipomolaiteliiketoiminnan mynnistä sekä 0,7 miljoonaa euroa muuta tulevaa rahavirtaa.

Vuonna 2022 investointien rahavirta sisältyi investointien lisäksi Kobia-, Mentum- ja Johan Steenks -yritysostot -17,9 miljoonaa euroa sekä Espa-aluksen ja Vulganus Oy:n mynnistä saadun rahan yhteensä 2,8 miljoonaa euroa.

2.1 Rahoitusvarat ja -velat

Aspo-konsernilla on seuraavat rahoitusvarat ja -velat:

| 1 000 € | Liitetieto | 2023 | 2022 |
|---|------------|----------------|----------------|
| Rahoitusvarat | | | |
| Jaksotettuun hankintamenoön kirjattavat | | | |
| Lainasaamiset | | 1 336 | 454 |
| Myyntisaamiset ja muut saamiset * | | 48 784 | 47 279 |
| Rahavarat | 2.2 | 30 683 | 21 727 |
| Käypään arvoon tulosvaikutteisesti kirjattavat | | | |
| Muut rahoitusvarat | | 128 | 128 |
| Rahoitusvarat yhteensä | | 80 931 | 69 588 |
| Rahoitusvelat | | | |
| Jaksotettuun hankintamenoön kirjattavat | | | |
| Lainat ja käytetyt luottolimitit | 2.3 | 172 439 | 172 126 |
| Ostovelat ja muut velat * | | 43 249 | 42 951 |
| Vuokrasopimusvelat | 2.5 | 23 460 | 16 287 |
| Käypään arvoon muihin laajan tuloslaskelman eriin kirjattavat | | | |
| Johdannaiset | 5.2 | -59 | |
| Rahoitusvelat yhteensä | | 239 089 | 231 364 |

* Kyseiseen tase-erään sisältyvät rahoitusvarat tai -velat.

Konsernin altistumista rahoitusinstrumentteihin liittyville riskeille käsitellään liitetiedossa 5.1 Rahoitusriskit ja rahoitusriskien hallinta. Luottoriskille alttiina oleva enimmäismäärä tilikauden lopussa on kunkin edellä mainitun rahoitusvarojen luokan kirjanpitoarvo.

Tilinpäätöksen laatimisperiaatteet – Rahoitusvarat

Aspo on määrittänyt liiketoimintamallinsa pohjalta rahoitusvarojensa luokittelun seuraavasti: 1) jaksotettuun hankintamenuon kirjattavat erät, ja 2) käypään arvoon tulosvaikutteisesti kirjattavat erät.

Jaksotettuun hankintamenuon kirjattavat myynti- ja muut saamiset sekä rahavarat arvostetaan alun perin käypään arvoon ja myöhemmin jaksotettuun hankintamenuon. Ne luokitellaan lyhytaikaisiksi, paitsi jos ne erääntyvät yli 12 kuukauden kuluessa tilinpäätöspäivästä. Rahavarat ovat aina lyhytaikaisia. Myyntisaamisiin sovellettava arvonalentumismalli on kuvattu liitetiedossa 4.5 Myyntisaamiset ja muut saamiset.

Tähän ryhmään kuuluu lainasaamisia, joiden rahavirrat muodostuvat pääoman ja koron maksusta ja jotka on suunniteltu pidettäväksi eräpäivään asti. Lainasaamiset arvostetaan jaksotettuun hankintamenuon käyttäen efektiivisen koron menetelmää. Transaktiomenot sisällytetään alkuperäiseen hankintamenuon. Lainasaamisten luottotappioriskiä arvioidaan asiakaskohtaisesti ja tarvittaessa odotettavissa oleva luottotappio huomioidaan arvostuksessa seuraavan 12 kuukauden osalta tai luottotappioriskin lisääntyneenä koko voimassaoloajan osalta.

Käypään arvoon tulosvaikutteisesti kirjattavat rahoitusvarat sisältävät muut pitkäaikaiset rahoitusvarat, jotka ovat sijoituksia listaamattomiin osakkeisiin. Koska niiden käypää arvoa ei voida luotettavasti määrittää, ne on kirjattu hankintamenuon vähennettynä mahdollisilla arvonalentumisilla.

Rahoitusvarojen taseesta pois kirjaaminen tapahtuu silloin, kun konserni on menettänyt sopimusperusteisen oikeuden rahavirtoihin, tai kun se on siirtänyt merkittäviä osin riskit ja tuotot konsernin ulkopuolelle.

Tilinpäätöksen laatimisperiaatteet – Rahoitusvelat

Aspo luokittelee rahoitusvelkansa seuraavasti: 1) jaksotettuun hankintamenuon kirjattavat erät, ja 2) käypään arvoon muihin laajan tuloslaskelman eriin kirjattavat erät. Lisäksi rahoitusvelkoihin kuuluu vuokrasopimusvelat, joihin liittyvät arvostusperiaatteet on kuvattu liitetiedossa 2.5 Vuokrasopimukset.

Jaksotettuun hankintamenuon kirjattavat pankki-, eläke- ja joukkovelkakirjalainat sekä käytetyt luottolimiitit kirjataan alun perin käypään arvoon transaktiomenoilla vähennettynä, ja sen jälkeen ne arvostetaan jaksotettuun hankintamenuon efektiivisen koron menetelmällä. Nostetun määrän (transaktiomenoilla vähennettynä) ja maksettavan määrän välinen erotus jaksotetaan tuloslaskelmaan lainan arviotuna voimassaoloaikana. Lainojen käyvät arvot eivät poikkea olennaisesti kirjanpitoarvoista, koska niistä maksettava korko on lähellä markkinakorkoja. Ostovelkojen ja muiden velkojen kirjanpitoarvojen oletetaan vastaavan niiden käypiä arvoja erien lyhytaikaisesta luonteesta johtuen. Aspo luokittelee velan pitkäaikaiseksi, ellei se eräänny maksettavaksi vuoden kuluessa.

Käypään arvoon muihin laajan tuloslaskelman eriin kirjattavat rahoitusvelat sisältävät suojauslaskennassa olevat johdannaiset. Ne arvostetaan käypään arvoon muiden laajan tuloksen erien kautta.

Rahoitusvarojen ja velkojen käyvät arvot

Konserni luokittelee rahoitusvarojen ja -velkojen käypien arvojen määrittämismenetelmät käyvän arvon hierarkiaan perustuen. Jaksotettuun hankintamenuon kirjattavat rahoitusvarat ja -velat kuuluvat hierarkiatasolle kaksi. Niiden käyvät arvot eivät poikkea olennaisesti kirjanpitoarvosta. Pitkäaikaisten lainojen käyvät arvot on laskettu diskonttaamalla tulevia rahavirtoja ja Aspon luottomarginaali huomioiden. Käypään arvoon tulosvaikutteisesti kirjattavat muut pitkäaikaiset rahoitusvarat sisältyvät hierarkiatasolle kolme.

Käyvän arvon hierarkia

Konsernitiilinpäätöksen laatiminen edellyttää käypien arvojen määrittämistä sekä rahoitusinstrumenteille että muille varoille ja veloille. Konserni luokittelee käypien arvojen määrittämismenetelmät seuraavasti:

- Taso 1: Rahoitusinstrumenttien käyvät arvot perustuvat noteerattuihin hintoihin aktiivisesti toimivilla markkinoilla. Markkinaa voidaan pitää aktiivisena, mikäli noteeratut hinnat ovat säännöllisesti saatavilla ja hinnat edustavat instrumentin todellista arvoa likvidissä kaupankäynnissä.
- Taso 2: Rahoitusinstrumenteilla ei käydä kauppaa aktiivisilla ja likvideilla markkinoilla. Rahoitusinstrumentin arvo on määriteltävissä todennettavissa olevaan markkinatietoon

perustuen sekä mahdollisesti osittain johdetun arvonmäärityksen avulla. Mikäli instrumentin käypään arvoon vaikuttavat tekijät ovat kuitenkin saatavilla ja todennettavissa kuuluu instrumentti tasolle 2.

- Taso 3: Rahoitusinstrumentin arvostus ei perustu todennettavissa olevaan markkinatietoon, eivätkä muutkaan instrumentin käypään arvoon vaikuttavat tekijät ole saatavilla eivätkä todennettavissa.

2.2 Rahavarat

Rahavarat sekä käyttämättömät sitovat valmiusluottolimitit

| 1 000 € | 2023 | 2022 |
|----------------------|---------------|---------------|
| Rahavarat | 30 683 | 21 727 |
| Valmiusluottolimitit | 40 000 | 40 000 |
| Yhteensä | 70 683 | 61 727 |

Rahavarat sisältävät käteisvaroja, pankkitalletuksia ja muita korkeintaan kolmen kuukauden pituisia erittäin likvidejä sijoituksia. Konsernin rahavarat olivat tilikauden päättyessä 30,7 miljoonaa euroa (21,7). Vuonna 2022 konsernissa oli lisäksi 11,8 miljoonaa euroa myytävänä olevaksi luokiteltuja rahavaroja, joiden osalta lisätietoja annetaan kappaleessa 1.3 Lopetetut toiminnot. Sitovat valmiusluottolimitit, yhteensä 40 miljoonaa euroa, olivat vertailuvuoden tapaan kokonaisuudessaan käyttämättömiä.

2.3 Lainat

Lainat ja käytössä olevat luottolimitit

| 1 000 € | 2023 | 2022 |
|------------------------|----------------|----------------|
| Pitkäaikaiset | | |
| Lainat | 138 547 | 139 347 |
| Joukkovelkakirjalainat | | 14 954 |
| | 138 547 | 154 301 |
| Lyhytaikaiset | | |
| Lainat | 18 905 | 17 825 |
| Joukkovelkakirjalainat | 14 981 | |
| Käytetyt luottolimitit | 6 | |
| | 33 892 | 17 825 |
| Yhteensä | | |
| Lainat | 157 452 | 157 172 |
| Joukkovelkakirjalainat | 14 981 | 14 954 |
| Käytetyt luottolimitit | 6 | |
| Yhteensä | 172 439 | 172 126 |

ESL Shipping -segmentissä raportoitava ESL Shipping Oy allekirjoitti joulukuussa 2023 kaksi lainasopimusta, joiden arvo oli yhteensä 37,6 miljoonaa euroa. Molempien lainojen laina-aika on viisi vuotta, ja ne maksetaan takaisin tasaerinä laina-aikana. Lainat myönsi OP Yrityspankki Oyj, ja niillä maksettiin takaisin samanarvoisia lainoja.

Aspo allekirjoitti raportointikaudella sopimuksen kolmivuotisesta 30 miljoonan euron lainasta, mikä pidentää Aspon lainasalkun maturiteettia. Laina otettiin yleisiin yritystarkoituksiin ja samanarvoisen lainan jälleenrahoitukseen. Laina maksetaan takaisin yhdessä erässä laina-ajan lopussa.

Tilikaudella 2022 ESL Shipping -segmentissä raportoitava AtoBatC Shipping AB allekirjoitti 32,2 miljoonan euron lainasopimuksen Svenska Skeppshypotekin kanssa. Lainan maturiteetti on 15 vuotta. Lainaa nostetaan osissa Green Coastereiden rakentamisen rahoitustarpeen tahdissa. Kun Electramar toimitettiin joulukuussa, nosti AtoBatC Shipping AB lainasta 8,1 miljoonaa euroa. Vuoden 2022 lopussa lainaa ei vielä ollut nostettu.

Pohjoismaiden Investointipankin kanssa allekirjoitettiin vuonna 2022 kymmenvuotinen, 20 miljoonan euron lainasopimus, jolla rahoitetaan ESL Shippingin investointeja sähköhybridialuksiin.

Lisäksi tilikaudella 2022 Aspo Oyj järjesteli uudelleen vuonna 2023 erääntymässä olleen 20 miljoonan euron kahdenvälisen valmiusluottolimiitin uudella sopimuksella, joka erääntyy vuonna 2025. Lainasopimukseen sisältyy myös kaksi yhden vuoden jatko-optiota.

Aspo Oyj laski 25.9.2019 liikkeeseen 15 miljoonan euron suuruisen private placement -tyyppisen vakuudettoman joukkovelkakirjalainan osana Vakuutusyhtiö Garantian takaamaa 40 miljoonan euron ryhmäjoukkovelkakirjalainaa. Lainan eräpäivä on 25.9.2024, ja se on kiinteäkorkoinen.

Aspo Oyj:llä on 80 miljoonan euron kotimainen yritystodistusohjelma, joka oli tilinpäätöshetkellä 2023 ja 2022 täysin käyttämättä.

Lainoihin liittyvien kovenanttiehtojen ja korkoriskin osalta katso liitetieto 5.1 Rahoitusriskit ja rahoitusriskien hallinta.

2.4 Maturiteetti

Maksuvalmius- ja jälleenerahoitusriski

Aspo-konsernin tavoitteena on varmistaa toiminnan riittävä rahoitus kaikissa tilanteissa ja markkinaolosuhteissa. Rahoituspolitiikan mukaisesti rahoituslähteet hajautetaan riittävän monen vastapuolen kesken ja useisiin eri lainainstrumentteihin. Sitovien rahoitussopimusten riittävä määrä ja riittävän pitkät maturiteetit varmistavat Aspo-konsernin nykyiset ja lähitulevaisuuden rahoitustarpeet sekä vähentävät rahoitussopimuksiin liittyviä jälleenerahoitusriskejä.

Telko- ja Leipurin-liiketoimintojen pääasiallinen rahoituslähde on niiden liiketoiminnan rahavirta. ESL Shippingin toiminnan luonne vaatii usein investointien yhteydessä lisäksi vierasta pääomaa. Maksuvalmius varmistetaan rahavaroilla sekä sitovilla tililimiiteillä ja valittujen yhteistyöpankkien myöntämällä valmiusluottolimiiteillä. Konsernissa on käytössä pohjoismaainen monivaluuttainen konsernitilijärjestelmä, mikä tehostaa konsernin likviditeetin hallintaa ja kassavarojen keskittämistä.

Lainoihin liittyvien kovenanttiehtojen ja korkoriskin osalta katso liitetieto 5.1 Rahoitusriskit ja rahoitusriskien hallinta.

Lainojen maturiteettirakennetta tasapainotettiin ja konsernin jälleenerahoitusriskejä vähennettiin vuoden 2023 ja 2022 aikana usealla kahdenvälisellä lainajärjestelyllä.

| Maturiteettianalyysi 2023 1 000 € | Tasearvo 31.12.2023 | Rahavirta 2024 | 2025 | 2026 | 2027 | 2028- |
|--------------------------------------|------------------------|-------------------|---------|---------|---------|---------|
| Lainat | -172 433 | -33 904 | -36 796 | -43 590 | -16 990 | -41 172 |
| Luottolimitit | -6 | -6 | | | | |
| Ostovelat ja muut velat | -43 249 | -43 249 | | | | |
| Vuokrasopimusvelat | -23 460 | -15 729 | -3 984 | -2 137 | -1 645 | -1 164 |

| Maturiteettianalyysi 2022 1 000 € | Tasearvo 31.12.2022 | Rahavirta 2023 | 2024 | 2025 | 2026 | 2027- |
|--------------------------------------|------------------------|-------------------|---------|---------|--------|---------|
| Lainat | -172 126 | -47 825 | -57 047 | -32 394 | -9 187 | -25 719 |
| Ostovelat ja muut velat | -42 951 | -42 951 | | | | |
| Vuokrasopimusvelat | -16 287 | -11 962 | -2 791 | -1 014 | -385 | -492 |

Vuokrasopimusvelat erääntyvät maksettavaksi pääosin alle viiden vuoden kuluessa ja merkittävin osuus ESL Shippingin alusten vuokrasopimukseen liittyen alle vuoden kuluessa tilinpäätöshetkestä. Alusten vuokra-ajan ollessa rullaava 13 kuukautta, on kuitenkin todennäköistä, että vuokrasopimuksista aiheutuvat rahavirrat ovat olennaisesti yhtä suuria vuosina 2025–2028 kuin vuonna 2024.

AtoBatC Shipping AB:n 32,2 miljoonan euron lainasopimus Svenska Skeppshypotekin kanssa ei ole täysimääräisesti mukana maturiteettianalyysissä, koska lainaa on nostettu vasta 8,1 miljoonaa euroa. Lainan viimeinen lyhennyspäivä on vuonna 2038.

Aspon vuonna 2022 liikkeeseen laskema 30 miljoonan euron hybridi-instrumentti on luokiteltu omaksi pääomaksi. Lainalla ei ole eräpäivää, mutta yhtiöllä on oikeus lunastaa se takaisin aikaisintaan kesäkuussa 2025.

2.5 Vuokrasopimukset

Konsernilla on tavanomaisia liiketoimintaan liittyviä vuokrasopimuksia, kuten toimisto- ja varastotiloihin sekä aluksiin ja autoihin liittyviä sopimuksia. Myös osa toimistotekniikasta ja ohjelmistoista on vuokrattuja. Vuokrasopimusten ehdot neuvotellaan tapauskohtaisesti, ja niihin sisältyy paljon erilaisia ehtoja. Aluksia vuokrataan pääsääntöisesti noin vuoden pituisilla sopimuksilla. Muut vuokrasopimukset ovat tyypillisesti alle viiden vuoden pituisia.

Myynti ja takaisinvuokraus

Tilikaudella 2023 Leipurin-segmentissä raportoitava Kobia AB toteutti kolmen Ruotsissa sijaitsevan kiinteistönsä myynnin ja takaisinvuokrauksen. Sovittu vuokra-aika kaikille kiinteistöille on viisi vuotta. Kiinteistöt tulivat konsernin omistukseen Kobia-yritystoston yhteydessä 1.9.2022. Tyresön ja Göteborgin kiinteistöjen ostaja oli ruotsalainen kiinteistösijoitusyhtiö Revelop, ja Hässleholmin kiinteistön osti ruotsalainen kiinteistösijoitusyhtiö JS Fastigheter. Kiinteistöjen myyntihinta oli yhteensä noin 13,6 miljoonaa euroa. Näistä myynti- ja takaisinvuokraustransakzioista Aspo kirjasi yhteensä noin 0,5 miljoonan euron myyntivoiton.

Tilikaudella 2023 Leipurin-segmentissä toteutettiin lisäksi yksi varasto- ja toimistokiinteistön myynti ja takaisinvuokraus Liettuan Kaunaksessa. Ostaja on Kaunaksessa samalla teollisuusalueella toimiva yrittäjä. Tämän transaktion ja solmitun vuokrasopimuksen myötä Leipurin jatkaa Liettuan toimintojaan samoissa tiloissa. Sovittu vuokra-aika on kaksi vuotta. Kiinteistön myyntihinta oli 1,1 miljoonaa euroa ja myyntivoitto 0,9 miljoonaa euroa.

Taseessa esitetään seuraavat vuokrasopimuksiin liittyvät määrät:

Vuokratat hyödykkeet

| 1 000 € | 2023 | 2022 |
|------------------------|---------------|---------------|
| Aineettomat hyödykkeet | 544 | 653 |
| Maa-alueet | 745 | 765 |
| Rakennukset | 7 052 | 3 783 |
| Koneet ja kalusto | 2 044 | 1 700 |
| Alukset | 12 131 | 8 970 |
| Yhteensä | 22 516 | 15 871 |

Vuokrasopimusvelat

| 1 000 € | 2023 | 2022 |
|-----------------|---------------|---------------|
| Pitkäaikaiset | 8 331 | 4 559 |
| Lyhytaikaiset | 15 129 | 11 728 |
| Yhteensä | 23 460 | 16 287 |

Tilikauden lopussa merkittävimmät vuokratut hyödykkeet olivat ESL Shippingin vuokraamat alukset sekä liiketoimintojen käytössä olevat vuokratut toimisto- ja varastotilat. Vuoden 2022 loppupuolella kuusi aikarahdattua pienemmän laivaluokan alusta luovutettiin takaisin omistajilleen sopimusten päätyttyä ja alusten jatkovuokrauksen hintatason muodostuttua liian korkeaksi. Vuonna 2023 alusten vuokrataso oli korkeampi ja laivasto kasvoi hieman. Vuokrattujen hyödykkeiden lisäykset tilikaudella olivat 21,9 miljoonaa euroa (16,1). Vuokrattujen hyödykkeiden ja vuokrasopimusvelkojen kasvun suurin yksittäinen syy on Leipurin-segmentissä raportoitavan ruotsalaisen Kobia AB:n myynti ja takaisinvuokraustransktiot, joiden seurauksena vuokratut hyödykkeet ovat 3,3 miljoonaa euroa ja vuokrasopimusvelat 3,8 miljoonaa euroa suuremmat kuin vertailukaudella. Vuokrasopimusvelkojen maturiteetti on esitetty liitetiedossa 2.4 Maturiteetti.

Konsernin laaja tuloslaskelma sisältää seuraavat vuokrasopimukseen liittyvät määrät:

| Vuokrasopimusten tulosvaikutukset | | |
|---|----------------|----------------|
| 1 000 € | 2023 | 2022 |
| Poistot vuokratuista hyödykkeistä | -14 183 | -15 191 |
| Korkokulut | -631 | -423 |
| Vuokrakulut lyhytaikaisista vuokrasopimuksista | -217 | -46 |
| Vuokrakulut arvoltaan vähäisistä omaisuuseristä | -209 | -219 |
| Kulut yhteensä | -15 240 | -15 879 |
| | | |
| Vuokratuotot operatiivisista edelleenvuokraussopimuksista | 54 | 46 |
| Vuokratuotot yhteensä | 54 | 46 |

Vuokrattujen hyödykkeiden poistot on eritelty liitetiedossa 3.7 Poistot ja arvonalentumiset.

Vuokrattuihin hyödykkeisiin liittyvät vuokrat olivat 14,8 miljoonaa euroa (15,7), josta koron osuus oli 0,6 miljoonaa euroa (0,4). Vuokramaksut yhteensä sisältäen muuttuvien vuokrien määrän sekä lyhytaikaisiin ja arvoltaan vähäisiin vuokrattuihin hyödykkeisiin liittyvät vuokrat olivat yhteensä 15,7 miljoonaa euroa (17,0).

Tilikauden päättyessä konserni oli sitoutunut pääasiassa aikaisempia vuokrasopimuksia korvaaviin vielä alkamattomiin sopimuksiin, joiden määrä ei olennaisesti poikkea voimassa olevista sopimuksista. Vuokrasopimukseen ei sisälly merkittäviä lunastusoptioita. Vuokralle otettuja omaisuuseriä ei käytetä lainojen vakuutena.

Arvionvaraisuus ja johdon tekemät harkintaan perustuvat ratkaisut – Vuokrasopimukset

Vuokrasopimusten kirjanpito käsittelyyn liittyy merkittäviä johdon arvioita koskien vuokra-ajan ja vuokrasopimuskomponenttien määrittämistä.

Merkittävin johdon arvio vuokra-ajan määrittämisen osalta liittyy vuokrattuihin aluksiin, joista pääosa on vuokrattu noin vuoden mittaisella sopimuksella. Koska merkittävä osa aluskannasta on vuokrattua, sopimuksen päättyessä on erittäin todennäköistä, että sama tai vastaavanlainen alus vuokrataan tilalle. Mikäli vuokrasopimusta ei aiota jatkaa, käsitellään sopimus määräaikaisena vuokrasopimuksena. Mikäli alus on vuokrattu noin vuoden mittaisella vuokrasopimuksella, käytetään vuokrasopimusvelan laskennassa 13 kuukauden rullaavaa vuokra-aikaa (kuluva kuukausi + seuraavat 12 kk). Tämä perustuu siihen, että sopimukset ovat irtisanottavissa kiinteän vuokra-ajan jälkeen ja joka kuukausi muodostetaan uusi käsitys siitä, miten todennäköistä irtisanomisoikeuden käyttäminen on. Alusten tarvetta suunnitellaan yleensä 12 kuukautta tulevaisuuteen ja suunnitelmia tarkennetaan joka kuukausi.

Merkittävä arvio vuokrien määrittämiseen liittyen on tehty, kun laivojen vuokrasopimuksista on erotettu vuokrasopimuskomponentti ja muut komponentit, eli kun on tehty arvio siitä, kuinka suuri osa vuokramaksusta liittyy vuokrattuun laivaan ja kuinka paljon laivan miehistöön ja muihin palveluihin. Johto on määritellyt, että laivan osuus vuokrasta on 30 prosenttia ja 70 prosenttia liittyy muihin komponentteihin. ESL Shippingin johto on tehnyt arvion tilastollisen laskennan avulla, joka tarkastetaan muutosten osalta vuosittain. Aspon vuokravastuut liittyen muihin komponentteihin on esitetty taseen ulkopuolisissa muissa vastuissa, liitetiedossa 5.4 Ehdolliset velat, varat ja muut sitoumukset.

Vuokrakauden määrittäminen on arvionvaraista etenkin toistaiseksi voimassa olevien sopimusten osalta. Arvio vuokrakauden pituudesta tehdään sopimuskohtaisesti. Toistaiseksi voimassa oleville vuokrasopimuksille arvioidaan todennäköinen vuokrakausi pohjautuen liiketoimintasuunnitelmiin, huomioiden sopimuksen päättämisestä aiheutuvat kustannukset.

Vuokra-ajan jatkamis- ja päättämisoptiot huomioidaan vuokra-ajan pituuden määrittelyssä. Jatkamisoption kattama jakso lasketaan mukaan vuokra-ajkaan, jos johdon harkinnan mukaan on kohtuullisen varmaa, että jatkamisoptio käytetään. Vastaavasti, mikäli päättämisoption osalta on kohtuullisen varmaa, että optiota ei käytetä, vuokrakausi kattaa koko sopimuksen ajanjakson. Optioiden käyttöä arvioidaan tapauskohtaisesti perustuen järjestelyn kannattavuuteen ja liiketoiminnan tarpeisiin.

Tilinpäätöksen laatimisperiaatteet – Vuokrasopimukset

Vuokrasopimuksista kirjataan vuokrattu hyödyke ja vastaava velka, kun vuokralle otettu omaisuus on konsernin käytettävissä. Sopimukseen voi sisältyä sekä vuokrasopimuskomponentteja että muita komponentteja. Silloin kun sopimus sisältää muita komponentteja, esimerkiksi huollot, palvelut ja laivojen miehistön, Aspo erottaa ne vuokrasopimuksissa mainituin erillisinnoin tai arvioon perustuen.

Vuokra-aika perustuu sopimuksella määritettyyn periodiin, ottaen huomioon jatkamis- ja päättämisoptiot. Toistaiseksi voimassa olevien sopimusten osalta Aspo arvioi todennäköisen vuokrakauden parhaan tietämyksen mukaan pohjautuen liiketoimintasuunnitelmiin, huomioiden sopimuksen päättämisestä aiheutuvat kustannukset.

Vuokrasopimuksista aiheutuvat varat ja velat arvostetaan aluksi nykyarvoon perustuen.

Vuokrasopimusvelat sisältävät seuraavien vuokrien nettomääräisen käyvän arvon:

- kiinteät maksut (mukaan lukien tosiasiallisesti kiinteät maksut) vähennettyinä mahdollisilla saatavilla kannustimilla
- muuttuvat vuokrat, jotka perustuvat indeksiin tai hintatasoon ja jotka alun perin arvostetaan käyttäen sopimuksen solmimisajankohdan indeksiä tai hintaa
- määrät, jotka konsernin odotetaan maksavan jäännösarvotakuiden perusteella
- osto-option toteutushinta, jos on kohtuullisen varmaa, että konserni käyttää tämän option, ja
- korvaus vuokrasopimuksen päättämisestä, jos vuokra-ajassa on otettu huomioon, että konserni käyttää tämän option.

Velkaan sisällytetään myös sellaisiin jatko-optioihin perustuvat vuokrat, joiden käyttäminen on suhteellisen varmaa.

Vuokrat diskontataan käyttäen vuokrasopimuksen sisäistä korkoa. Jos tämä korko ei ole helposti määriteltävissä, mikä on yleistä konsernin vuokrasopimuksissa, käytetään vuokralle ottajan lisäluoton korkoa. Diskonttokoron määrittämisessä vuokrasopimuksittain on käytetty kriteereinä kohdeomaisuuserän luokkaa, maantieteellistä sijaintia, valuuttaa, riskittömän koron maturiteettia sekä vuokralle ottajan luottoriskipreemiota.

Käyttöoikeusomaisuuserät, eli vuokratut hyödykkeet arvostetaan hankintamenoon, joka sisältää seuraavat erät:

- vuokrasopimusvelan alkuperäinen määrä
- ennen sopimuksen alkamisajankohtaa maksetut vuokrat vähennettyinä mahdollisilla saaduilla kannustimilla
- alkuvaiheen välittömät menot, ja
- menot alkuperäiseen tilaan palauttamisesta.

Konserni on altistunut indeksiin tai hintaan perustuvien muuttuvien vuokrien mahdollisille korotuksille, joita ei oteta huomioon vuokrasopimusvelassa ennen kuin ne toteutuvat. Kun indeksiin tai hintaan perustuvat vuokrien muutokset toteutuvat, vuokrasopimusvelka arvioidaan uudelleen ja sitä oikaistaan vuokrattua hyödykettä vastaan.

Vuokrat kirjataan tuloslaskelmaan jaettuna vuokrasopimusvelan rahoitusmenoon ja vuokrattujen hyödykkeiden poistoon. Vuokratuista hyödykkeistä tehdään poistot yleensä tasaerinä omaisuuserän taloudellisena vaikutusaikana tai sitä lyhyempänä vuokra-aikana. Jos on kohtuullisen varmaa, että konserni käyttää osto-option, vuokratun hyödykkeen poistoaikana käytetään omaisuuserän taloudellista vaikutusaikaa. Rahoitusmeno kirjataan tulosvaikuttaisesti vuokra-aikana siten, että jäljellä olevan velan korkoprosentti on jokaisella kaudella sama.

Vuokrasopimusvelkaa ja vuokrattua hyödykettä ei kirjata taseeseen sellaisista vuokrasopimuksista, jotka koskevat arvoltaan vähäisiä kohdeomaisuuseriä. Aspo käyttää vähäarvoisten kohdeomaisuuserien raja-arvona 5 000 euron hankintahintaa. Arvoltaan vähäisiin omaisuuseriin kuuluu ICT-laitteita ja pieniä toimistokalusteita. Taseeseen ei myöskään kirjata lyhytaikaisia vuokrasopimuksia, joiden vuokra-aika on korkeintaan 12 kuukautta. Arvoltaan vähäisiin tai lyhytaikaisiin vuokrasopimuksiin liittyvät vuokramenot kirjataan kuluiksi liiketoiminnan muihin kuluihin tasaerinä vuokra-ajan kuluessa.

Aspo toimii hyvin pienessä mittakaavassa vuokranantajana edelleen vuokratessaan toimitiloja. Nämä järjestelyt on luokiteltu operatiivisiksi vuokrasopimuksiksi ja niistä saadut vuokratuotot on kirjattu liiketoiminnan muihin tuottoihin tasaerinä vuokra-ajan kuluessa.

Myynti- ja takaisinvuokraustilanteissa arvioidaan, täyttyvätkö IFRS 15:n mukaiset vaatimukset, joiden mukaan luovutus olisi käsiteltävä myyntinä. Jos omaisuuserän luovutus on myynti, vuokratun hyödykkeen arvoksi kirjataan se osuus alkuperäisestä omaisuuserän kirjanpitoarvosta, joka vastaa yhtiölle jäänyttä käyttöoikeuden arvoa. Myyntivoittona tai -tappiona esitetään ainoastaan se osuus omaisuuserän myyntituloksesta, joka vastaa oikeuksia, jotka ovat siirtyneet ostajalle.

2.6 Oma pääoma

Aspon oma pääoma koostuu osakepääomasta, ylikurssirahastosta, hybridi-instrumentista (Hybridi), muuntoeroista, omista osakkeista, kertyneistä voittovaroista sekä muista rahastoista, joihin lukeutuu sijoitetun vapaan oman pääoman rahasto (SVOP), vararahastot, ja käyvän arvon rahasto. Osingonjaosta kerrotaan seuraavassa kappaleessa 2.7 Osakekohtainen tulos ja osingonjako.

Osakepääoma ja ylikurssirahasto

| | Osakemäärä kpl | Osake- pääoma 1 000 € | Ylikurssi- rahasto 1 000 € |
|------------|-------------------|-----------------------------|----------------------------------|
| 31.12.2023 | 31 419 779 | 17 692 | 4 351 |

Osakepääoma koostuu kantaosakkeista. Yhtiöllä on yksi osakesarja ja kukin osake oikeuttaa yhteen ääneen. Osakkeilla ei ole nimellisarvoa. Aspo Oyj:n osakkeiden lukumäärä 31.12.2023 oli 31 419 779 ja osakepääoma 17,7 miljoonaa euroa.

Ylikurssirahastoon on kirjattu vanhan osakeyhtiölain (29.9.1978/734) aikana liikkeelle laskettuun vaihtovelkakirjalainaan perustuvat osakemerkinnät. Osakemäärässä, osakepääomassa tai ylikurssirahastossa ei ole tapahtunut muutoksia päättyneellä tai sitä edeltäneellä tilikaudella.

Omat osakkeet

| | Osakemäärä kpl | Omat osakkeet 1 000 € |
|--------------------|-------------------|--------------------------|
| 1.1.2022 | 161 650 | -920 |
| Osakepalkitseminen | -99 400 | 566 |
| 31.12.2022 | 62 250 | -354 |

| | | |
|---------------------------|---------------|-------------|
| 1.1.2023 | 62 250 | -354 |
| Omien osakkeiden hankinta | 36 194 | -302 |
| Osakepalkitseminen | -82 200 | 523 |
| 31.12.2023 | 16 244 | -133 |

Aspo Oyjillä on hallussa omia osakkeita, joita hallitus on luovuttanut yhtiökokouksen antamien valtuutusten nojalla osakepalkitsemisjärjestelmien piirissä oleville henkilöille. Osakepalkinnasta kerrotaan tarkemmin liitetiedossa 5.3 Osakeperusteiset maksut. Omat osakkeet esitetään osana kertyneitä voittovaroja.

Yhtiökokouksen antaman valtuutuksen nojalla Aspon hallitus päätti käynnistää yhtiön omien osakkeiden takaisinosto-ohjelman 9.3.2023. Osakeperusteisia kannustinohjelmia varten tarvittiin lisää omia osakkeita. Ajanjaksolla 9.–31.3.2023 Aspo hankki yhteensä 36 194 omaa osakettaan Nasdaq Helsinki Oy:n järjestämässä kaupankäynnissä.

Muut rahastot

SVOP-rahasto sisältää muut oman pääoman luonteiset sijoitukset ja osakkeiden merkintähinnan siltä osin, kun sitä ei nimenomaisen päätöksen mukaan merkitä osakepääomaan.

Muuntoerorahasto sisältää ulkomaisten yksikköjen tilinpäätöksen muuntamisesta aiheutuvat muuntoerot sekä toteutumattomat valuuttakurssivoitot ja -tappiot konsernin nettosijoituksista ulkomaisiin yksiköihin. Muuntoeroista löytyy lisätietoja osiosta 5.1 Rahoitusriskit ja rahoitusriskien hallinta kohdasta valuuttariskit.

Hybridi-instrumentti

| 1 000 € | 2023 | 2022 |
|---|---------------|---------------|
| 1.1. | 30 000 | 20 000 |
| Vanhan hybridi-instrumentin takaisinmaksu | | -20 000 |
| Uuden hybridi-instrumentin liikkeeseenlasku | | 30 000 |
| 31.12. | 30 000 | 30 000 |

Aspo laski kesäkuussa 2022 liikkeeseen 30 miljoonan euron hybridi-instrumentin, jonka vuotuinen kuponnikorko on 8,75 %. Hybridi-instrumentilla ei ole eräpäivää, mutta yhtiöllä on oikeus lunastaa se takaisin aikaisintaan kesäkuussa 2025. Aspolla oli tilikauden 2022 alussa myös aikaisempi, huhtikuussa 2020 liikkeeseen laskettu 20 miljoonan euron hybridi-instrumentti. Tämän hybridin vuotuinen kuponnikorko oli 8,75 %. Aspo lunasti takaisin tämän hybridi-instrumentin 2.5.2022.

Hybridi-instrumentille on kertynyt tilikaudella korkoa 2,6 miljoonaa euroa (2,0). Uuden hybridin liikkeeseenlaskukulut vuonna 2022 olivat 0,3 miljoonaa euroa. Koroista 2,6 miljoonaa euroa (1,9) ja vertailukauden liikkeeseenlaskukulut (0,3) on kirjattu kertyneiden voittovarojen vähennykseksi. Hybridi-instrumenttien korkoja on maksettu 2,6 miljoonaa euroa (1,8).

Tilinpäätöksen laatimisperiaatteet – Oma pääoma

Uusien osakkeiden liikkeeseenlaskusta välittömästi johtuvat transaktiomenot kirjataan mahdollisilla verovaikutuksilla oikaistuina omaan pääomaan vähentäen saatuja maksuja. Kun ostetaan omia osakkeita, osakkeista maksettu vastike sekä hankintaan liittyvät kulut kirjataan oman pääoman vähennykseksi. Kun yhtiön hallussa olevia osakkeita myydään, osakkeista saatu vastike, josta on vähennetty suorat transaktiokustannukset sekä mahdollinen tuloverojen vaikutus, kirjataan oman pääoman lisäykseksi.

Tilinpäätöksen laatimisperiaatteet – Hybridi-instrumentti

Hybridi-instrumentti on luokiteltu oman pääoman ehtoiseksi joukkovelkakirjalainaksi. Koronmaksuvelvoite syntyy, jos yhtiökokous päättää jakaa osinkoa. Jos osinkoa ei jaeta, yhtiö päättää koron maksusta erikseen. Konsernitiilinpäätöksessä laina on luokiteltu omaksi pääomaksi, jolloin myös

kertynyt korko ja liikkeeseenlaskuun liittyvät transaktiokulut esitetään luonteensa mukaisesti omassa pääomassa, mahdollisella verovaikutuksella vähennettynä. Hybridilaina on laina, joka on muita velkasitoumuksia heikommassa asemassa. Hybridilainan velkakirjanhaltijalla ei ole osakkeenomistajalle kuuluvia oikeuksia eikä laina laimenna osakkeenomistajien omistuksia.

2.7 Osakekohtainen tulos ja osingonjako

Osakekohtainen tulos

Osakekohtainen tulos on laskettu jakamalla emoyhtiön osakkeenomistajille kuuluva tilikauden tulos tilikauden aikana ulkona olleiden osakkeiden painotetulla keskimäärällä. Osakekohtaista tulosta laskettaessa on huomioitu tulosta pienentävänä eränä hybridi-instrumentin tilikaudelle kuuluva korko verovaikutuksella oikaistuna. Laimennettu osakekohtainen tulos on sama kuin laimentamaton, sillä laimennusvaikutusta ei ole ollut vuosina 2023 ja 2022.

| 1 000 € | 2023 | 2022 |
|--|--------------|---------------|
| Yhtiön osakkeenomistajille kuuluva voitto, jatkuvat toiminnot | 16 255 | 30 800 |
| Hybridilainan korko (verovaikutuksella oikaistuna), jatkuvat toiminnot | -2 100 | -1 496 |
| Yhtiön osakkeenomistajille kuuluva voitto, lopetetut toiminnot | -14 614 | -10 113 |
| Yhteensä | -459 | 19 191 |
| Ulkona olevien osakkeiden keskimäärä tilikaudella (1 000 kpl) | 31 390 | 31 333 |
| Laimentamaton ja laimennettu osakekohtainen tulos, € | | |
| Osakekohtainen tulos, jatkuvat toiminnot | 0,45 | 0,93 |
| Osakekohtainen tulos, lopetetut toiminnot | -0,46 | -0,32 |
| Yhteensä | -0,01 | 0,61 |

Osingonjako

Hallitus on ehdottanut tilikaudelta 2023 jaettavaksi osinkoa 0,24 euroa osakkeelta, ja että osinko maksetaan huhtikuussa 2024. Lisäksi hallitus on ehdottanut, että yhtiökokous valtuuttaa hallituksen päättämään pääoman palautuksesta, joka olisi enintään 0,23 euroa osakkeelta. Valtuutus olisi voimassa seuraavaan varsinaiseen yhtiökokoukseen asti.

Vuodelta 2022 jaettiin Aspo Oyj:n 4.4.2023 pidetyn varsinaisen yhtiökokouksen päätöksen mukaisesti ja valtuutuksen nojalla osinkoa yhteensä 0,46 euroa osakkeelta. Osinkoa maksettiin huhtikuussa 0,23 euroa osakkeelta ja marraskuussa 0,23 euroa osakkeelta. Marraskuun osingonjakoon liittyvän päätöksen teki yhtiön hallitus yhtiökokouksen valtuutuksella.

Osingonjako emoyhtiön omistajille kirjataan yhtiökokouksen päätöksen perusteella. Aspo Oyj:n hallussa oleville omille osakkeille ei makseta osinkoa.

3 Liiketoiminnot ja tuloksellisuus

Liiketoimintasegmentit

Aspon jatkuvien toimintojen liiketoimintasegmentit ja raportoitavat segmentit ovat ESL Shipping, Telko ja Leipurin. Lisäksi vuoden 2023 alussa perustettiin Ei-ydinliiketoiminnat-segmentti, joka raportoidaan lopetettuna toimintona. Hallitus, joka on Aspo-konsernin ylin operatiivinen päätöksentekijä, vastaa resurssien kohdistamisesta liiketoiminnoille ja niiden tulosten arvioinnista. Toimintasegmentit on tunnistettu pohjautuen Aspo-konsernin organisaatorakenteeseen, jossa kyseisiä liiketoimintoja johdetaan erillisinä.

- ESL Shipping huolehtii teollisuuden ja energia-alan raaka-aineiden merikuljetuksista ja niihin liittyvistä palveluista.
- Telko hankkii ja jakelee teollisuuden tarvitsemia muoviraaka-aineita, kemikaaleja ja voiteluaineita. Laaja asiakaspalvelu kattaa myös teknisen tuen ja tuotantoprosessien kehittämisen.
- Leipurin tarjoaa ratkaisuja erityisesti leipomoasiakkaille ja elintarviketeollisuudelle sekä myös vähittäiskaupalle, ja kodin ulkopuolisen syömisen (food service) ketjuasiakkaille.
- Ei-ydinliiketoiminnat-segmenttiin on siirretty ESL Shipping, Telko ja Leipurin -segmenteistä idän liiketoimintoja, johtuen Venäjän hyökkäyssodan vaikutuksista Aspon liiketoimintaan.

Segmenttien varat ja velat

| 1 000 € | ESL Shipping | Telko | Leipurin | Kohdistamattomat | Ei-ydinliiketoiminnat | Konserni yhteensä |
|----------------------------|--------------|--------|----------|------------------|-----------------------|-------------------|
| Segmentin varat 31.12.2022 | 224 796 | 85 730 | 68 533 | 24 437 | 12 414 | 415 910 |
| Segmentin varat 31.12.2023 | 241 525 | 74 510 | 58 808 | 34 866 | | 409 709 |
| Segmentin velat 31.12.2022 | 32 260 | 34 444 | 16 389 | 185 225 | 3 907 | 272 225 |
| Segmentin velat 31.12.2023 | 31 817 | 33 191 | 19 191 | 185 023 | | 269 222 |

Segmenttien varat ja velat ovat sellaisia liiketoiminnan eriä, joita segmentti käyttää liiketoiminnassaan tai jotka ovat perustellusti kohdistettavissa segmenteille. Segmentteille kohdistamattomat erät koostuvat tuloveroihin ja keskitettyyn rahoitukseen liittyvistä tulos- ja tase-eristä. Ei-ydinliiketoiminnat segmentti esitetään lopetettuna toimintona ja sen osalta lisätietoja löytyy liitetiedosta 1.3 Lopetettut toiminnot, jossa on kerrottu myös lopetettujen toimintojen tuloksesta.

Jatkuvien toimintojen tuloksellisuus

Konsernissa segmenttien tuloksellisuuden arviointi perustuu segmenttien liikevoittoon ja liikevaihtoon konsernin ulkopuolelta. Segmenttiraportoinnissa on käytössä samat kirjaus- ja arvostusperiaatteet kuin konsernitilinpäätöksessä. Segmenttien väliset transaktiot tapahtuvat käypään markkinahintaan. Segmenttien välillä ei ole merkittäviä transaktioita.

Segmenttien liikevoiton täsmäytys konsernin voittoon ennen veroja, jatkuvat toiminnot

| 2023 1 000 € | ESL Shipping | Telko | Leipurin | Kohdistamattomat | Konserni yhteensä |
|----------------------------|--------------|-------|----------|------------------|-------------------|
| Liikevoitto | 17 679 | 7 997 | 5 610 | -5 415 | 25 871 |
| Nettorahoituskulut | | | | -9 255 | -9 255 |
| Voitto ennen veroja | | | | | 16 616 |

| 2022 1 000 € | ESL Shipping | Telko | Leipurin | Kohdistamattomat | Konserni yhteensä |
|----------------------------|--------------|-------|----------|------------------|-------------------|
| Liikevoitto | 38 217 | 8 185 | -1 413 | -6 591 | 38 398 |
| Nettorahoituskulut | | | | -5 878 | -5 878 |
| Voitto ennen veroja | | | | | 32 520 |

Segmenteille kohdistamattomat erät koostuvat muun toiminnan tuloksesta, eli pääosin hallinnollisista kuluista. Muu toiminta sisältää Aspon konsernihallinnon, talous- ja ICT-palvelukeskuksen. Nettorahoituskuluja ei konsernissa ole allokoitu segmenteille, vaan niitä seurataan ja hallinnoidaan Aspossa konsernitason tasolla.

3.1 Liikevaihto

Aspon jatkuvien toimintojen liikevaihto koostuu pääosin seuraavista tulovirroista:

- ESL Shipping: merirahtauspalvelut pääasiassa teollisuudelle ja energia-alalle
- Telko: muovi- ja kemikaaliraaka-aineiden ja voiteluaineiden myynti teollisuudelle ja kaupalle
- Leipurin: raaka-aineiden myynti leipomo- ja muulle elintarviketeollisuudelle

Segmenttien ulkoinen liikevaihto yhteensä on lähes yhtä kuin konsernin tuloslaskelman liikevaihto, ja segmenteille kohdistamatonta liikevaihtoa on vain vähän 4 tuhatta euroa (15). Kohdistamaton liikevaihto sisältää Aspon palveluveloituksia myydyiltä liiketoiminnoilta.

Aspo ei ole riippuvainen yksittäisistä merkittävistä asiakkaista, mutta ESL Shipping -segmentissä erään terästeollisuusasiakkaan ostot muodostavat kuitenkin hieman yli kymmenen prosenttia konsernin liikevaihdosta.

Konsernin liikevaihto jatkuvista toiminnoista laski tilikaudella 4% ja oli 536,4 miljoonaa euroa (560,7). Liikevaihtoon sisältyy myynnin valuuttakurssieroja -0,2 miljoonaa euroa (0,4).

ESL Shippingin liikevaihto

ESL Shippingin liikevaihto laski 23,0 % ja oli 189,0 miljoonaa euroa (245,4). Vuotta 2023 leimasi haastava liiketoimintaympäristö. Useissa keskeisissä asiakassegmenteissä liiketoiminta on ollut laskussa, mikä on vetänyt alas erityisesti spot-volyymeja ja korkoja, ja kustannusinflaatio ja korot ovat olleet korkeita.

Telkon liikevaihto

Telkon tilikauden liikevaihto kasvoi 1 % ja oli 211,3 miljoonaa euroa (209,3). Telkon liikevaihto kasvoi maltillisesti laskevilla markkinoilla Johan Steenks -yritysoston ja etenkin Eitrex-yritysoston seurauksena.

Telkon liikevaihtoerittely liiketoiminta-alueittain

| 1 000 € | 2023 | 2022 |
|--------------------------|----------------|----------------|
| Muoviliiketoiminta | 101 438 | 110 082 |
| Kemikaaliliiketoiminta | 59 410 | 49 143 |
| Voiteluaineliiketoiminta | 50 469 | 50 118 |
| Telko yhteensä | 211 317 | 209 343 |

Leipurin liikevaihto

Leipurin liikevaihto kasvoi 29 % vuonna 2023 ja oli 136,1 miljoonaa euroa (105,9). Vertailukauden luvut sisälsivät 4,3 miljoonaa euroa nyt jo myydyin Vulganus Oy:n liikevaihtoa. Vuoden 2022 syyskuussa hankitun Kobian AB:n liikevaihto oli 50 miljoonaa euroa (17), joten pääosa Leipurin liikevaihdon kasvusta vuonna 2023 tulee Kobiasta.

Leipurin liikevaihtoerittely

| 1 000 € | 2023 | 2022 |
|--------------------------------------|----------------|----------------|
| Alueorganisaatiot: | | |
| Suomi | 49 272 | 46 634 |
| Ruotsi | 50 221 | 17 271 |
| Baltia | 35 786 | 36 775 |
| Itä | 805 | 967 |
| Yhteensä | 136 084 | 101 647 |
| josta: | | |
| Leipomot | 99 718 | 74 925 |
| Elintarviketeollisuus | 11 844 | 11 793 |
| Vähittäiskauppa, foodservice ja muut | 24 522 | 14 929 |
| Vulganus | | 4 262 |
| Leipurin yhteensä | 136 084 | 105 909 |

Aspo jaottelee liikevaihdon lisäksi tuloutusajankohdan mukaan ja markkina-alueittain.

Liikevaihto tuloutusajankohdan mukaan

| 1 000 € | 2023 | 2022 |
|--------------------------------------|----------------|----------------|
| ESL Shipping | | |
| Tuloutus yhtenä ajankohtana | 196 | 3 523 |
| Tuloutus ajan kuluessa | 188 833 | 241 893 |
| | 189 029 | 245 416 |
| Telko | | |
| Tuloutus yhtenä ajankohtana | 210 834 | 208 909 |
| Tuloutus ajan kuluessa | 483 | 434 |
| | 211 317 | 209 343 |
| Leipurin | | |
| Tuloutus yhtenä ajankohtana | 136 056 | 102 589 |
| Tuloutus ajan kuluessa | 28 | 3 320 |
| | 136 084 | 105 909 |
| Segmenteille kohdistamattomat | | |
| Tuloutus ajan kuluessa | 4 | 15 |
| | 4 | 15 |
| Yhteensä | | |
| Tuloutus yhtenä ajankohtana | 347 086 | 315 021 |
| Tuloutus ajan kuluessa | 189 348 | 245 662 |
| Yhteensä | 536 434 | 560 683 |

Suurin osa konsernin liikevaihdosta, yhteensä 65 % (56) tuloutuu yhtenä ajankohtana tavaroiden tai palvelujen luovutuksen yhteydessä. Ajan kuluessa tuloutettavia suoritteita ovat pääosin ESL Shippingin merikuljetukset ja niihin liittyvät palvelut, yhteensä 188,8 miljoonaa euroa (241,9).

Maantieteellisiä alueita koskevat tiedot

Strategisen fokuksen siirryttyä länsimarkkinoille vuoden 2023 alusta lähtien Aspo on muuttanut markkina-aluejakoa liikevaihdon raportoinnissa. Uudet raportoivat markkina-alueet ovat: Suomi, Skandinavia, Baltia, muu Eurooppa ja muut maat. Kobia-yritysosto Ruotsissa ja Johan Steenks -yritysosto Norjassa ovat lisänneet Skandinavian maiden osuutta konsernin liikevaihdosta. Maantieteellisten alueiden liikevaihto esitetään asiakkaiden sijainnin mukaan.

Liikevaihto markkina-alueittain

| 1 000 € | 2023 | 2022 |
|---------|------|------|
|---------|------|------|

| | | |
|--------------------------------------|----------------|----------------|
| ESL Shipping | | |
| Suomi | 99 411 | 121 565 |
| Skandinavia | 53 367 | 58 487 |
| Baltia | 425 | 2 934 |
| Muu Eurooppa | 26 118 | 48 186 |
| Muut maat | 9 708 | 14 244 |
| | 189 029 | 245 416 |
| Telko | | |
| Suomi | 48 544 | 53 464 |
| Skandinavia | 54 880 | 61 689 |
| Baltia | 27 718 | 28 230 |
| Muu Eurooppa | 46 787 | 39 048 |
| Muut maat | 33 388 | 26 912 |
| | 211 317 | 209 343 |
| Leipurin | | |
| Suomi | 49 454 | 49 376 |
| Skandinavia | 49 290 | 17 405 |
| Baltia | 35 711 | 36 621 |
| Muu Eurooppa | 1 629 | 2 397 |
| Muut maat | | 110 |
| | 136 084 | 105 909 |
| Segmenteille kohdistamattomat | | |
| Suomi | 4 | 15 |
| | 4 | 15 |
| Yhteensä | | |
| Suomi | 197 413 | 224 420 |
| Skandinavia | 157 537 | 137 581 |
| Baltia | 63 854 | 67 785 |
| Muu Eurooppa | 74 534 | 89 631 |
| Muut maat | 43 096 | 41 266 |
| Yhteensä | 536 434 | 560 683 |

Tilinpäätöksen laatimisperiaatteet - Myyntituottojen tulouttaminen

Valtaosa Aspon liikevaihdosta on tuotemyyntiä, joissa on tunnistettu olevan yksi suoritevelvoite. Myyntituotto kirjataan, kun suoritevelvoite täytetään luovuttamalla luvattu tavara tai palvelu asiakkaalle. Tuloutus tapahtuu täten toimituksen yhteydessä yhtenä ajankohtana, kun omistamiseen liittyvät merkittävät riskit ja edut siirtyvät ostajalle toimitustapalausekkeen mukaisesti.

ESL Shippingin merirahtaus tuloutetaan ajan kuluessa palvelujen suorittamisen myötä. Tuloutus perustuu kuljetus- tai muihin palvelusopimuksiin. Raportointikauden päättyessä tuotot ESL Shippingin matkalla tai muuten kesken olevista palveluista kirjataan perustuen raportointihetkeen mennessä toteutuneiden palvelun suorittamispäivien osuuteen palvelun arvioidusta kokonaiskestosta.

ESL Shippingiä lukuun ottamatta vain pieni osa toimintasegmenttien liikevaihdosta on asiakkaalle myytäviä palveluita, joista tuotot kirjataan yhtenä ajankohtana, kun palvelu on suoritettu, tai ajan kuluessa, jos asiakas saa hyödyn siitä mukaa, kun palvelua luovutetaan. Valtaosa segmenttien tarjoamista muista palveluista katsotaan osaksi asiakaspalvelua, koska ne liittyvät esimerkiksi tuotekonseptien ja räätälöityjen kokonaisratkaisujen kehittämiseen ja suunnitteluun, ja niitä ei tulouteta erillisinä suoritevelvoitteina.

Myyntihintoihin ei sisälly merkittävää rahoituskomponenttia. Pääsääntöisesti myyntisaamiset erääntyvät maksettavaksi 0–60 päivän kuluessa laskutuspäivästä. Myös asiakkailta saatavia ennakkomaksuja käytetään ja tämä on tyypillistä pitkän valmistusajan vaatimissa projekteissa, jossa maksuerät sidotaan projektin etenemiseen, nämä suoritukset ovat asiakassopimuksiin perustuvia velkoja, ja kirjataan saatuihin ennakkoihin.

Osassa asiakassopimuksia on määritetty alennuksia, jotka on sidottu esimerkiksi asiakkaan vuositasolla ostamiin tuotemääriin. Näiden osalta arvioidaan alennuksen toteutumisen todennäköinen rahamäärä historiatietoa hyödyntämällä ja arvioilla oikaistaan tuloutettavia myyntituottoja. Nämä jaksotukset tehdään kuukausittain ja arvioita täsmennetään tilanteen tarkentuessa. Näiden alennusten määrä ei ole merkittävä Aspo-konsernissa.

Aspon myymiin tuotteisiin liittyy takuuvastuita mahdollisten viallisten tuotteiden vaihtamiseksi tai korjaamiseksi takuun voimassaoloaikana. Takuuveloitteet eivät poikkea normaaleista lakisääteisistä tai alan markkinakäytännön mukaisista veloitteista. Nämä veloitteet arvioidaan säännöllisesti todennäköisenä rahamääränä historiaan perustuvaan kokemukseen pohjaten ja jaksotetaan liiketoiminnan kuluihin.

Aspolla ei ole ollut sellaisia olennaisia asiakassopimuksen saamisesta aiheutuvia lisämenoja, jotka pitäisi aktivoida taseeseen. Mahdolliset lisämenot kirjataan kuluksi ja ne ovat luonteeltaan sellaisia, että ne kirjattaisiin kuluksi viimeistään yhden vuoden kuluessa niiden syntymisestä.

3.2 Liiketoiminnan muut tuotot

Liiketoiminnan muut tuotot

| 1 000 € | 2023 | 2022 |
|--|--------------|--------------|
| Aineellisten hyödykkeiden myyntivoitot | 1 479 | 1 537 |
| Vuokratuotot ja käyttökorvaukset | 58 | 111 |
| Myyntivoitot myydyistä liiketoiminnoista | 174 | |
| Vuokrasopimukseen liittyvä hyvitys | 49 | 57 |
| Muut tuotot | 1 229 | 671 |
| Yhteensä | 2 989 | 2 376 |

Vuonna 2023 Leipurin -segmentissä toteutettiin useita kiinteistöjen myynti- ja takaisinvuokraussopimuksia, jotka sisältyvät aineellisten hyödykkeiden myyntivoittoihin. Kobian kiinteistöjen myyntivoitto oli 0,5 miljoonaa euroa ja Liettuan Kaunaksen myyntivoitto oli 0,9 miljoonaa euroa. Lisätietoja myynti ja takaisinvuokraustransaktioista on annettu liitetiedossa 2.5 Vuokrasopimukset.

Leipurin leipomolaiteliiketoiminnan myyntivoitto oli 0,2 miljoonaa euroa. Lisätietoja liitetiedossa 1.2 Hankitut liiketoiminnat ja liiketoimintojen myynit.

Vuonna 2022 aineellisten hyödykkeiden myyntivoitot sisältävät ESL Shippingin Espa-proomun myyntivoiton 1,5 miljoonaa euroa.

3.3 Osakkuusyrietykset

Osuudet pääomaosuusmenetelmällä yhdisteltävissä yhteisöissä

Konsernilla on kaksi osakkuusyrietystä, jotka tulivat konserniin AtoBatC Shipping -varustamon hankinnan yhteydessä vuonna 2018. Nämä kommandiittiyhtiöt Auriga KG ja Norma KG ovat saksalaisia ja niiden kotipaikka on Leer. Konsernin omistusosuus yhtiöistä on 49 %. Osakkuusyhtiöt sisältyvät ESL Shipping -segmenttiin.

Osakkuusyrietykset

| Yhtiö | Maa | Omistusosuus, % |
|-----------|-----|-----------------|
| Auriga KG | DE | 49,00 |
| Norma KG | DE | 49,00 |

Kumpikin yhtiö omistaa yhden kuivarahtialuksen. Yhtiöiden tuotot koostuvat alusten vuokraustuotoista. Näiden osakkuusyritysten yrityshankinnan yhteydessä määritetty käypä arvo oli 0,9 miljoonaa euroa kirja-arvoa korkeampi. Käyvän arvon ja kirja-arvon erotus kohdistuu yhtiöiden omistamiin aluksiin ja se poistetaan niiden taloudellisena vaikutusaikana. Poiston määrä on noin 0,1 miljoonaa euroa vuodessa.

ESL Shipping käyttää osakkuusyhtiöiden kahta laivaa liiketoiminnassaan ja maksaa niistä osakkuusyhtiöille markkinaehtoista vuokraa.

| Osuudet pääomaosuusmenetelmällä yhdisteltävissä yhteisöissä | | |
|--|--------------|-------------|
| 1 000 € | 2023 | 2022 |
| Tilikauden alussa | 974 | 701 |
| Saadut osingot | -539 | -353 |
| Osuus tilikauden tuloksista | 1 268 | 626 |
| Tilikauden lopussa | 1 703 | 974 |

| Lähipiiri liiketoimet osakkuusyritysten kanssa | | |
|---|-------------|-------------|
| 1 000 € | 2023 | 2022 |
| Palvelujen ostot | -3 080 | -3 172 |
| Vuokrattujen laivojen poistot | -1 254 | -1 509 |
| Vuokrattujen laivojen korkokulut | -29 | -36 |
| | | |
| Vuokratut hyödykkeet, laivat | 1 265 | 1 538 |
| Muut saamiset | 286 | 314 |
| | | |
| Vuokrasopimusvelat | 1 272 | 1 544 |

Tilinpäätöksen laatimisperiaatteet – Osakkuusyritykset

Osakkuusyhtiöt konsolidoidaan pääomaosuusmenetelmää käyttäen. Jos konsernin osuus osakkuusyrityksen tappiosta ylittää kirjanpitoarvon, kirjanpitoarvon ylittäviä tappioita ei yhdistellä, ellei konserni ole sitoutunut osakkuusyritysten veloitteiden täyttämiseen. Sisäisistä liiketoimista johtuvat realisoitumattomat voitot on eliminoitu konsernin omistusosuuden mukaisesti. Osuus osakkuusyritysten tuloksista esitetään laajassa tuloslaskelmassa laskettuna tilikauden tuloksesta ja se sisältää verovaikutuksen.

3.4 Materiaalit ja palvelut

| Materiaalit ja palvelut | | |
|--|-----------------|-----------------|
| 1 000 € | 2023 | 2022 |
| Ostot tilikauden aikana | | |
| ESL Shipping | -47 028 | -70 147 |
| Telko | -160 396 | -175 549 |
| Leipurin | -106 871 | -91 515 |
| Yhteensä | -314 295 | -337 211 |
| | | |
| Vaihto-omaisuuden muutos | -14 926 | 12 619 |
| | | |
| Ulkopuolisilta ostetut palvelut | | |
| Telko | -4 159 | -3 522 |
| Leipurin | -5 223 | -4 134 |
| Yhteensä | -9 382 | -7 656 |

Materiaalit ja palvelut yhteensä -338 603 -332 248

Ostoihin tilikauden aikana sisältyy ostojen valuuttakurssieroja -0,3 miljoonaa euroa (-1,3).

3.5 Liiketoiminnan muut kulut

Liiketoiminnan muut kulut

| 1 000 € | 2023 | 2022 |
|-----------------|----------------|-----------------|
| ESL Shipping | -78 093 | -92 126 |
| Telko | -6 756 | -8 583 |
| Leipurin | -5 666 | -7 266 |
| Muu toiminta | -3 645 | -3 131 |
| Yhteensä | -94 160 | -111 106 |

ESL Shippingin muista liiketoiminnan kuluista valtaosa liittyy laivojen operointiin, kuten satama- ja väylämaksuihin sekä laivojen teknisiin kuluihin ja vuokrasopimusten palveluosuuteen sekä laivahenkilöstön matkustuskuluihin.

Telkon liiketoiminnan muut kulut ovat pienentyneet edellisvuodesta kustannussopeutustoimien johdosta ja koska vertailukauden kuluihin sisältyi Ukrainan myyntisaamisista kirjattu 0,5 miljoonan euron luottotappiovaraus.

Leipurin liiketoiminnan muut kulut olivat vertailukaudella poikkeuksellisen suuret johtuen Kobia AB:n hankinnan kuluista 1,0 miljoonaa euroa ja Vulganus Oy:n myyntitappiosta 0,4 miljoonaa euroa.

Tilintarkastajien palkkiot

| 1 000 € | 2023 | 2022 |
|--|------------|------------|
| Emoyhtiön tilintarkastusyhteisö | | |
| Tilintarkastus | 358 | 355 |
| Veroneuvonta | 3 | |
| Muut palvelut | 70 | 41 |
| Muut tilintarkastusyhteisöt | | |
| Tilintarkastus | 43 | 135 |
| Veroneuvonta | 20 | 18 |
| Muut palvelut | 4 | 19 |
| Yhteensä | 498 | 568 |

Aspo Oyj:n tilintarkastaja on tilintarkastusyhteisö Deloitte Oy. Deloitteen tilintarkastuspalkkio vuodelta 2023 oli 0,4 miljoonaa euroa (0,4), ja muut palkkiot 0,1 miljoonaa euroa (0,0).

3.6 Henkilöstökulut ja -määrät

Työsuhde-etuuksista kirjatut kulut

| 1 000 € | 2023 | 2022 |
|--|----------------|----------------|
| Palkat | -40 247 | -39 597 |
| Eläkekulut, maksupohjaiset järjestelyt | -4 075 | -3 974 |
| Osakepalkitseminen | -1 114 | -1 829 |
| Muut henkilösivukulut | -3 103 | -3 387 |
| Yhteensä | -48 539 | -48 787 |

Aspo hyötyy Liikenne- ja viestintäministeriöltä saadusta kauppa-alustuesta, jonka mukaisesti ESL Shipping saa palautuksena merimiespalkkoihin liittyviä ennakonpidätyksiä ja henkilösivukuluja. Kauppa-alustuen määrä oli 5,9 miljoonaa euroa (5,8).

Konsernin lakisääteinen eläketurva Suomessa on järjestetty eläkevakuutusyhtiöiltä otetuilla vakuutuksilla. Ulkomaisissa yksiköissä eläketurva on järjestetty paikallisen lainsäädännön ja sosiaaliturvasäännösten mukaisesti. Konsernin eläkejärjestelyt ovat maksupohjaisia eläkejärjestelyjä, ja niihin liittyvät suoritukset kirjataan kuluksi sillä tilikaudella, jota veloitus koskee. Tiedot ylimmän johdon työsuhde-etuuksista esitetään liitetiedossa 5.3 Lähipiiri ja johdon palkitseminen.

Henkilöstömäärät

Aspo-konsernin henkilöstömäärä oli tilikauden lopussa 712 (886, josta lopetettujen toimintojen osuus oli 130) ja tilikauden aikana keskimäärin 835 (914).

Henkilöstö keskimäärin segmenteittäin

| | 2023 | 2022 |
|-----------------------------|------------|------------|
| ESL Shipping | 296 | 298 |
| Telko | 237 | 146 |
| Leipurin | 167 | 242 |
| Muu toiminta | 40 | 41 |
| Jatkuvat toiminnot yhteensä | 740 | 727 |
| Lopetettu toiminto | 95 | 187 |
| Yhteensä | 835 | 914 |

Henkilöstö tilikauden lopussa segmenteittäin

| | 2023 | 2022 |
|-----------------------------|------------|------------|
| ESL Shipping | 297 | 295 |
| Telko | 218 | 246 |
| Leipurin | 157 | 173 |
| Muu toiminta | 40 | 42 |
| Jatkuvat toiminnot yhteensä | 712 | 756 |
| Lopetettu toiminto | | 130 |
| Yhteensä | 712 | 886 |

Henkilöstö maantieteellisesti tilikauden lopussa

| | 2023 | 2022 |
|-----------------------------|------------|------------|
| Suomi | 408 | 410 |
| Skandinavia | 128 | 136 |
| Baltia | 83 | 100 |
| Muu Eurooppa | 60 | 69 |
| Muut maat | 33 | 41 |
| Jatkuvat toiminnot yhteensä | 712 | 756 |
| Lopetettu toiminto | | 130 |
| Yhteensä | 712 | 886 |

3.7 Poistot ja arvonalentumiset

Poistot aineettomista ja aineellisista hyödykkeistä

| 1 000 € | 2023 | 2022 |
|-----------------------------|----------------|----------------|
| Aineettomat hyödykkeet | -920 | -460 |
| Rakennukset | -455 | -453 |
| Alukset | -17 223 | -16 436 |
| Koneet ja kalusto | -720 | -589 |
| Muut aineelliset hyödykkeet | -17 | -17 |
| Yhteensä | -19 335 | -17 955 |

Poistot vuokratuista hyödykkeistä

| 1 000 € | 2023 | 2022 |
|------------------------|----------------|----------------|
| Aineettomat hyödykkeet | -418 | -433 |
| Maa-alueet | -99 | -96 |
| Rakennukset | -2 553 | -2 023 |
| Alukset | -10 021 | -11 685 |
| Koneet ja kalusto | -1 092 | -954 |
| Yhteensä | -14 183 | -15 191 |

Aspon poistot liittyvät pääosin ESL Shippingin omistamiin ja vuokraamiin aluksiin. Poistoihin liittyvät laadintaperiaatteet on selostettu liitetiedossa 4.1 Aineelliset hyödykkeet ja 4.2 Aineettomat hyödykkeet. Vuokrasopimuksiin liittyvät laadintaperiaatteet on kuvattu kappaleessa 2.5 Vuokrasopimukset.

Poistot segmenteittäin 2023

| 1 000 € | ESL Shipping | Telko | Leipurin | Muu toiminta | Konserni yhteensä |
|------------------------|-----------------|--------|----------|-----------------|----------------------|
| Aineettomat hyödykkeet | -144 | -643 | -130 | -3 | -920 |
| Aineelliset hyödykkeet | -17 260 | -608 | -504 | -43 | -18 415 |
| | -17 404 | -1 251 | -634 | -46 | -19 335 |
| Vuokratut hyödykkeet | -10 394 | -1 460 | -1 581 | -748 | -14 183 |

Poistot segmenteittäin 2022

| 1 000 € | ESL Shipping | Telko | Leipurin | Muu toiminta | Konserni yhteensä |
|------------------------|-----------------|--------|----------|-----------------|----------------------|
| Aineettomat hyödykkeet | -162 | -218 | -80 | | -460 |
| Aineelliset hyödykkeet | -16 473 | -593 | -396 | -33 | -17 495 |
| | -16 635 | -811 | -476 | -33 | -17 955 |
| Vuokratut hyödykkeet | -12 085 | -1 352 | -1 070 | -684 | -15 191 |

3.8 Rahoitustuotot ja -kulut

| 1 000 € | 2023 | 2022 |
|--|----------------|---------------|
| Osinkotuotot muista pitkäaikaisista rahoitusvaroista | 3 | |
| Korkotuotot lainoista ja muista saamisista | 684 | 240 |
| Valuuttakurssivoitot | 913 | 264 |
| Rahoitustuotot | 1 600 | 504 |
| Korkokulut vuokrasopimuksista | -631 | -423 |
| Korkokulut ja muut rahoituskulut | -8 753 | -3 815 |
| Valuuttakurssitappiot | -1 471 | -2 144 |
| Rahoituskulut | -10 855 | -6 382 |
| Rahoitustuotot ja -kulut | -9 255 | -5 878 |

Nettorahoituskulut olivat -9,3 miljoonaa euroa (-5,9). Korollisten velkojen keskiporkko ilman vuokrasopimusvelkoja oli 5,3 % (3,3), mikä lisäsi Aspon korkokuluja.

3.9 Tuloverot

Laajan tuloslaskelman verot

| 1 000 € | 2023 | 2022 |
|---|-------------|---------------|
| Tilikauden verot | -2 246 | -2 219 |
| Laskennallisten verosaamisten ja -velkojen muutos | 2 318 | 498 |
| Verot edellisiltä tilikausilta | -433 | 1 |
| Yhteensä | -361 | -1 720 |

Muihin laajan tuloksen eriin liittyvät verot

| 1 000 € | 2023 | 2022 |
|-----------------|------|------|
| Suojauslaskenta | 12 | |

Konsernin veroihin kirjataan konserniyhtiöiden tilikauden tulokseen perustuvat verot, aikaisempien tilikausien verojen oikaisu sekä laskennallisten verojen muutokset. Tuloverot on kirjattu kunkin maan verokannan mukaan. Laskennallisten verojen osalta, katso liitetieto 4.8 Laskennalliset verot. Suojauslaskennassa olevan termiin käyvästä arvosta laskettu vero on kirjattu omaan pääomaan netottamaan termiin käypää arvoa.

Laajan tuloslaskelman verokulun ja konsernin emoyhtiön verokannalla 20 % laskettujen verojen täsmäytyslaskelma

| 1 000 € | 2023 | 2022 |
|--|-------------|---------------|
| Voitto ennen veroja | 16 616 | 32 520 |
| Verot emoyhtiön verokannalla laskettuna | -3 323 | -6 504 |
| Ulkomaisten tytäryhtiöiden verokantojen vaikutus | 326 | 264 |
| Tonnistoverotuksen vaikutus | 2 650 | 8 458 |
| Kirjaamattomat laskennalliset verosaamiset tilikauden tappioista | -1 717 | -2 477 |
| Aiemmin kirjaamattomien verotuksellisten tappioiden käyttö | 464 | 92 |
| Laskennallinen verovelka ulkomaisten tytäryhtiöiden voittovaroista | 24 | 27 |
| Verot edellisiltä tilikausilta | -433 | 1 |
| Lähdeverot | -56 | -199 |
| Jaksotuserot, verovapaat ja vähennyskelvottomat erät | 1 704 | -1 382 |
| Verot laajassa tuloslaskelmassa | -361 | -1 720 |
| Efekttiivinen verokanta | 2 % | 5 % |

Suomessa ja Ruotsissa yleisesti verovelvollinen, kansainvälistä meriliikennettä harjoittava varustamo voi valita tonnistoverotettavan toiminnan tuottaman voiton verottamisen sijasta alusten vetoisuuteen perustuvan tonnistoverotuksen tonnistoverokaudeksi. ESL Shipping Oy:n ja AtoBatC Shipping AB:n toimintaa verotetaan tonnistoverolain mukaan. Kuuluminen tonnistoverotuksen piiriin alentaa merkittävästi konsernin efektiivistä verokantaa.

Aspo-konsernin efektiivinen verokanta 2 % (5 %). Tilikaudella veroastetta laski erityisesti se, että Kobian myynti ja takaisinvuokraustransaktioista saadut myyntivoitot olivat pääosin verovapaita.

4 Sijoitettu pääoma

| Sijoitettu pääoma 1 000 € | Liitetieto | 2023 | 2022 |
|--|------------|----------------|----------------|
| Aineettomat hyödykkeet | 4.2 | 51 710 | 46 783 |
| Aineelliset hyödykkeet | 4.1 | 168 972 | 178 454 |
| Vuokratut hyödykkeet | 2.5 | 22 516 | 15 871 |
| Vaihto-omaisuus | 4.4 | 59 242 | 69 900 |
| Myyntisaamiset ja muut saamiset | 4.5 | 73 705 | 68 995 |
| Muut varat | | 2 340 | 1 436 |
| Rahavarat | 2.2 | 30 683 | 21 727 |
| Ostovelat ja muut velat | 4.6 | -65 667 | -71 105 |
| Muut velat | | -2 148 | -1 854 |
| Laskennalliset verosaamiset ja -velat, netto | 4.8 | -4 967 | -6 616 |
| Myytavänä oleviksi luokitellut varat ja velat, netto | | | 9 345 |
| Yhteensä | | 336 386 | 332 936 |

Aspon sijoitettuun pääomaan sisältyivät konsernin varat vähennettynä veloilla, pois lukien korolliset velat. Sijoitettu pääoma kuvastaa sitä, mihin oma pääoma ja korollinen vieras pääoma on sitoutunut, ja se on siksi informaatiomielessä tärkeä ja Aspon toimintaa kuvastava. Sijoitetun pääoman olennaisin komponentti on ESL Shippingin omistamat ja vuokraamat alukset yhteisarvoltaan 152,1 miljoonaa euroa. Liikearvon ja muiden aineettomien hyödykkeiden osuus sijoitetusta pääomasta on 51,7 miljoonaa euroa. Liikearvoa ja muita aineettomia hyödykkeitä, kuten asiakassuhteita ja brändejä muodostuu Aspon taseeseen pääosin silloin, kun se toteuttaa strategiaansa yrityshankintojen kautta. Käyttöpääoman osuus sijoitetusta pääomasta on 69,3 miljoonaa euroa ja rahavarojen 30,7 miljoonaa euroa.

Pitkäaikaiset varat markkina-alueittain

| 1 000 € | 2023 | 2022 |
|-----------------|----------------|----------------|
| Suomi | 192 710 | 197 750 |
| Skandinavia | 51 673 | 43 391 |
| Baltia | 269 | 238 |
| Muu Eurooppa | 255 | 344 |
| Muut maat | 223 | 566 |
| Yhteensä | 245 130 | 242 289 |

Pitkäaikaiset varat sisältävät muut kuin laskennalliset verosaamiset. Pitkäaikaiset varat markkina-alueittain esitetään varojen sijainnin mukaan.

Investoinnit

Investoinnit segmenteittäin

| 1 000 € | 2023 | 2022 |
|-----------------------------|---------------|---------------|
| ESL Shipping | 20 723 | 16 460 |
| Teiko | 892 | 1 124 |
| Leipurin | 89 | 208 |
| Muu toiminta | 81 | 2 |
| Jatkuvat toiminnot yhteensä | 21 785 | 17 794 |
| Lopetettu toiminto | 40 | 24 |
| Yhteensä | 21 825 | 17 818 |

Investoinnit koostuvat useammalla kuin yhdellä kaudella käytettävien aineettomien ja aineellisten hyödykkeiden lisäyksistä, pois lukien yrityshankintojen kautta tulleet lisäykset. Investoinnit 21,8 miljoonaa euroa (17,8) koostuivat pääasiassa ESL Shipping -segmentin Green Coaster -

ennakkomaksuista. Vuokrattujen hyödykkeiden lisäykset on esitetty liitetiedossa 2.5. Vuokrasopimukset.

Green Coaster -investointisitoumus

ESL Shipping -segmentissä raportoitava AtoBatC Shipping AB rakennuttaa kuuden aluksen sarjan erittäin energiatehokkaita sähköhybridialuksia. Nämä uudet 1A-jääloukan alukset ovat lastikapasiteetiltaan, tekniikaltaan ja innovaatioiltaan huippuluokkaa. Kuuden laivan investoinnin kokonaisarvo on noin 70 miljoonaa euroa ja investoinnin rahavirta jakautuu pääosin vuosille 2023–2024. Uudet alukset rakennetaan Chowgule and Company Private Limitedin telakalla Intiassa ja niistä ensimmäinen, Electramar, toimitettiin joulukuussa 2023. Vuonna 2023 Green Coaster -investoinnit olivat 14,2 miljoonaa euroa, sisältäen Electramarin ja rakenteilla olevien Green Coaster -alusten ennakkomaksut.

Käyttöpääoma

Aspon määrittelemä käyttöpääoma sisältää vaihto-omaisuuden, myyntisaamiset, ostovelat ja saadut ennakot. Aspo painottaa käyttöpääoman tehokkuutta ja tavoittelee pysyvää käyttöpääoman vähentämistä.

| Käyttöpääoma 1 000 € | Liitetieto | 2023 | 2022 |
|-------------------------|------------|---------------|---------------|
| Vaihto-omaisuus | 4.4 | 59 242 | 69 900 |
| Myyntisaamiset | 4.5 | 48 784 | 47 279 |
| Ostovelat | 4.6 | -37 234 | -38 805 |
| Saadut ennakot | 4.6 | -1 531 | -1 481 |
| Yhteensä | | 69 261 | 76 893 |

Konsernin käyttöpääoma on vähentynyt 7,6 miljoonaa euroa (0,7). Käyttöpääoman muutoksen rahavirtavaikutus oli 4,4 miljoonaa euroa (-6,7). Positiivinen kassavaikutus johtui varastojen vähenemisestä markkinahintojen laskun ja ennakoiden operatiivisten hallintatoimien seurauksena etenkin Telko-segmentissä.

Vuoden 2022 aikana vahvistettiin, että ESL Shipping perustaa Green Coaster -poolin. Tämän johdosta AtoBatC Shipping AB on tilannut yllä mainittujen kuuden aluksen lisäksi toiset kuusi uuden sukupolven sähköhybridialusta intialaiselta Chowgule & Company Private Limited -varustamolta. Nämä alukset myydään sijoittajaryhmän perustamalle yritykselle. Joka toinen Chowgule & Company Private Limited -varustamolta valmistuvista laivoista tulee AtoBatC Shipping AB:n omaan käyttöön ja joka toinen aluksista myydään Green Coaster -pooliin. Niiden alusten osalta, jotka tullaan myymään edelleen, on ennakkomaksut kirjattu vaihto-omaisuuteen. Tilikauden lopussa vaihto-omaisuus sisältää 15,1 miljoonaa euroa (10,2) Green Coaster -ennakkomaksuja.

4.1 Aineelliset hyödykkeet

Aineelliset hyödykkeet

| | Maa-alueet | Rakennukset | Koneet ja kalusto | Alukset | Muut aineelliset hyödykkeet | Keskeneräiset ja ennakkomaksut | Yhteensä |
|--|------------|---------------|-------------------|-----------------|-----------------------------|--------------------------------|-----------------|
| Aineelliset hyödykkeet 2023 | | | | | | | |
| 1 000 € | | | | | | | |
| Hankintameno 1.1. | 4 945 | 16 999 | 16 207 | 309 228 | 756 | 10 669 | 358 804 |
| Kurssiero | 2 | -166 | -305 | | | | -469 |
| Lisäykset, liiketoimintojen hankinta | | | 27 | | | | 27 |
| Lisäykset | | 2 | 415 | 2 044 | | 18 485 | 20 946 |
| Vähennykset | -4 945 | -10 189 | -3 063 | -4 672 | -5 | | -22 874 |
| Sirrot erien välillä | | 97 | 23 | 3 457 | | -3 577 | 0 |
| Hankintameno 31.12. | 2 | 6 743 | 13 304 | 310 057 | 751 | 25 577 | 356 434 |
| Kertyneet poistot 1.1. | | -8 514 | -13 878 | -157 494 | -464 | | -180 350 |
| Kurssiero | | 112 | 237 | | | | 349 |
| Kertyneet poistot, liiketoimintojen hankinta | | | -8 | | | | -8 |
| Vähennysten kertyneet poistot | | 3 621 | 2 707 | 4 672 | 1 | | 11 001 |
| Sirrot erien välillä, kertyneet poistot | | | -1 | | | | -1 |
| Tilikauden poistot, jatkuva liiketoiminta | | -455 | -720 | -17 223 | -17 | | -18 415 |
| Tilikauden poistot, lopetetut toiminnot | | -9 | -29 | | | | -38 |
| Kertyneet poistot 31.12. | | -5 245 | -11 692 | -170 045 | -480 | | -187 462 |
| Kirjanpitoarvo 31.12. | 2 | 1 498 | 1 612 | 140 012 | 271 | 25 577 | 168 972 |

Vähennykset maa-alueissa ja rakennuksissa aiheutuivat pääosin Leipurin-segmentissä toteutetuista myynti ja takaisinvuokraustransakzioista, joista on kerrottu lisää liitetiedossa 2.5 Vuokrasopimukset.

Myydyn Telko OOO:n osuus koneiden ja kaluston vähennyksistä oli 1,0 miljoonaa euroa, ja vähennysten kertyneistä poistoista 0,9 miljoonaa euroa.

| | Maa-alueet | Rakennukset | Koneet ja kalusto | Alukset | Muut aineelliset hyödykkeet | Keskeneräiset ja ennakkomaksut | Yhteensä |
|--|--------------|---------------|-------------------|-----------------|-----------------------------|--------------------------------|-----------------|
| Aineelliset hyödykkeet 2022 | | | | | | | |
| 1 000 € | | | | | | | |
| Hankintameno 1.1. | 54 | 6 578 | 7 739 | 305 256 | 726 | 6 787 | 327 140 |
| Kurssiero | -228 | -477 | -387 | | | | -1 092 |
| Lisäykset, liiketoimintojen hankinta | 5 119 | 10 904 | 8 210 | | | | 24 233 |
| Lisäykset | | 13 | 828 | 4 590 | 30 | 11 368 | 16 829 |
| Myytävänä oleviksi luokitellut omaisuuserät | | -19 | -20 | | | | -39 |
| Vähennykset | | 0 | -289 | -5 783 | 0 | -2 195 | -8 267 |
| Sirrot erien välillä | | | 126 | 5 165 | | -5 291 | 0 |
| Hankintameno 31.12. | 4 945 | 16 999 | 16 207 | 309 228 | 756 | 10 669 | 358 804 |
| Kertyneet poistot 1.1. | | -4 955 | -8 109 | -146 743 | -447 | | -158 254 |
| Kurssiero | | 147 | 336 | | | | 483 |
| Kertyneet poistot, liiketoimintojen hankinta | | -3 224 | -7 282 | | | | -10 506 |
| Kertyneet poistot, myytävänä olevat omaisuuserät | | 19 | 20 | | | | 39 |
| Vähennysten kertyneet poistot | | 0 | 235 | 5 685 | | | 5 920 |
| Tilikauden poistot ja arvonalentumistappiot | | -501 | -1 078 | -16 436 | -17 | | -18 032 |
| Kertyneet poistot 31.12. | | -8 514 | -13 878 | -157 494 | -464 | | -180 350 |
| Kirjanpitoarvo 31.12. | 4 945 | 8 485 | 2 329 | 151 734 | 292 | 10 669 | 178 454 |

Myytävänä olevaksi luokiteltujen idän liiketoimintojen aineellisiin hyödykkeisiin kirjattiin 0,3 miljoonan euron arvonalentumistappio tilikaudella 2022.

Arvionvaraisuus ja johdon tekemät harkintaan perustuvat ratkaisut – Aineelliset hyödykkeet

Taloudellista vaikutusaikaa ja jäännösarvoa koskevat arviot ja poistomenetelmien valinta edellyttävät johdolta merkittävää harkintaa, ja ne ovat jatkuvan tarkastelun kohteena. Alukset ovat taseen merkittävin käyttöomaisuuserä ja niiden poistoajat vaihtelevat 17 vuodesta 30 vuoteen perustuen aluksen taloudelliseen käyttöikään.

Arvioita tehdään myös yrityshankintojen yhteydessä, kun määritellään hankittujen aineellisten hyödykkeiden käypiä arvoja ja jäljellä olevia taloudellisia vaikutusaikoja.

Tilinpäätöksen laatimisperiaatteet – Aineelliset hyödykkeet

Aineelliset hyödykkeet esitetään alkuperäisten hankintahintojen ja kumulatiivisten poistojen erotuksena vähennettynä mahdollisilla arvonalentumisilla. Alusten uudisrakennusten osalta rakentamisen aikana syntyneet rahoitusmenot aktivoidaan osaksi kohteen hankintamenoa ja ne poistetaan omaisuuserän taloudellisena vaikutusaikana. Telakointien poisto aika perustuu arvioon seuraavan telakoinnin ajankohdasta.

Aineelliset hyödykkeet poistetaan tasapoistoina todennäköisen taloudellisen vaikutusajan perusteella seuraavasti:

| | |
|----------------------------------|--------------|
| Alukset | 17–30 vuotta |
| Puskijat | 18 vuotta |
| Telakoinnit | 2–3 vuotta |
| Rakennukset ja rakennelmat | 15–40 vuotta |
| Koneet ja kalusto | 3–10 vuotta |
| Putkistot | 5–20 vuotta |
| Toimitilojen peruseräparannukset | 5–10 vuotta |
| Muut aineelliset hyödykkeet | 3–40 vuotta |

Maa-alueista ei kirjata poistoja. Arvot tarkistetaan vuosittain.

Aineellisten hyödykkeiden käytöstä poistamisista ja luovutuksista syntyneet voitot ja -tappiot sisältyvät liiketoiminnan muihin tuottoihin tai kuluihin.

Yksittäisten aineellisten tai aineettomien hyödykkeiden kirjanpitoarvoja tarkastellaan jokaisena tilinpäätöspäivänä sen toteamiseksi, onko viitteitä niiden arvon alentumisesta. Kirjanpitoarvo alennetaan omaisuuserästä kerrytettävissä olevaa rahamäärää vastaavaksi välittömästi, jos arvonalentuminen havaitaan. Arvonalentumistappio kirjataan tulosvaikutteisesti.

Arvonalentumistappion kirjaamisen yhteydessä poistojen kohteena olevan omaisuuserän taloudellinen vaikutusaika arvioidaan uudelleen. Aikaisemmin kirjattu arvonalennus peruutetaan, mikäli kerrytettävissä olevan tulon määrittämisessä käytetyt arviot muuttuvat. Arvonalentumistappion peruuttamisen vuoksi lisääntynyt kirjanpitoarvo ei saa ylittää sitä kirjanpitoarvoa, joka omaisuuserälle olisi määritetty, jos siitä ei olisi aikaisempina vuosina kirjattu arvonalentumistappiota.

Tilinpäätöksen laatimisperiaatteet - Julkiset avustukset

Julkiset avustukset, jotka on saatu syntyneiden menojen korvaukseksi, tuloutetaan laajaan tuloslaskelmaan samalla kun avustuksen kohteeseen liittyvät menot kirjataan kuluksi. Saadut avustukset on esitetty nettona syntyneiden kulujen vähennyksenä. Aineellisten hyödykkeiden hankintoihin liittyvät avustukset on kirjattu hankintamenoa oikaisuksi. Avustukset tuloutuvat pienempien poistojen muodossa omaisuuserän käyttöaikana.

4.2 Aineettomat hyödykkeet

Aineettomien hyödykkeiden olennaisin erä on liikearvo. Aineettomat oikeudet ovat pääosin yritysbrändejä. Muihin aineettomiin hyödykkeisiin on kirjattu ohjelmistoja ja niiden lisenssejä sekä liiketoimintojen yhdistämisessä hankittuja päämiessuhteita ja asiakassuhteita.

| Aineettomat hyödykkeet 2023 1 000 € | Muut | | | Ennakkomaksut | Yhteensä |
|---|---------------|----------------------|------------------------|---------------|----------------|
| | Liikearvo | Aineettomat oikeudet | aineettomat hyödykkeet | | |
| Hankintameno 1.1. | 47 392 | 7 123 | 14 567 | 808 | 69 890 |
| Kurssiero | -13 | 10 | 232 | 851 | 1 080 |
| Lisäykset, liiketoimintojen hankinta | 1 745 | 141 | 3 103 | | 4 989 |
| Lisäykset | | 28 | | | 28 |
| Vähennykset | -1 519 | -472 | | | -1 991 |
| Siirrot erien välillä | | 635 | 12 | -647 | 0 |
| Hankintameno 31.12. | 47 605 | 7 465 | 17 914 | 1 012 | 73 996 |
| Kertyneet poistot ja arvonalentumiset 1.1. | -10 524 | -1 650 | -10 933 | | -23 107 |
| Kurssiero | 5 | -6 | -98 | | -99 |
| Vähennysten kertyneet poistot ja arvonalentumiset | 1 368 | 473 | | | 1 841 |
| Tilikauden poistot, jatkuva liiketoiminta | | -231 | -689 | | -920 |
| Tilikauden poistot, lopetetut toiminnot | | -1 | | | -1 |
| Kertyneet poistot ja arvonalentumiset 31.12. | -9 151 | -1 415 | -11 720 | | -22 286 |
| Kirjanpitoarvo 31.12. | 38 454 | 6 050 | 6 194 | 1 012 | 51 710 |

Myydyn Telko OOO:n osuus liikearvon vähennyksistä oli 0,4 miljoonaa euroa, ja Leipurin idän yhtiöiden yhdistelyn lopettamisesta aiheutuva liikearvon vähennys oli 1,0 miljoonaa euroa. Näihin liikearvoihin oli kirjattu täysimääräiset arvonalentumiset jo vuonna 2022.

| Aineettomat hyödykkeet 2022 1 000 € | Muut | | | Ennakkomaksut | Yhteensä |
|---|----------------|----------------------|------------------------|---------------|----------------|
| | Liikearvo | Aineettomat oikeudet | aineettomat hyödykkeet | | |
| Hankintameno 1.1. | 51 273 | 7 147 | 16 483 | | 74 903 |
| Kurssiero | 7 947 | 178 | -215 | | 7 910 |
| Lisäykset, liiketoimintojen hankinta | 1 412 | | 1 554 | | 2 966 |
| Lisäykset | | 19 | 191 | 808 | 1 018 |
| Myytävänä oleviksi luokitellut omaisuuserät | | -3 | | | -3 |
| Vähennykset | -13 240 | -218 | -3 446 | | -16 904 |
| Hankintameno 31.12. | 47 392 | 7 123 | 14 567 | 808 | 69 890 |
| Kertyneet poistot ja arvonalentumiset 1.1. | -14 149 | -1 623 | -13 286 | | -29 058 |
| Kurssiero | -6 992 | -148 | 103 | | -7 037 |
| Kertyneet poistot, liiketoimintojen hankinta | | | -756 | | -756 |
| Kertyneet poistot, myytävänä olevat omaisuuserät | | 3 | | | 3 |
| Vähennysten kertyneet poistot | 11 985 | 183 | 3 405 | | 15 573 |
| Tilikauden poistot ja arvonalentumiset | -1 368 | -65 | -399 | | -1 832 |
| Kertyneet poistot ja arvonalentumiset 31.12. | -10 524 | -1 650 | -10 933 | | -23 107 |
| Kirjanpitoarvo 31.12. | 36 868 | 5 473 | 3 634 | 808 | 46 783 |

Myytävänä olevaksi luokiteltujen idän liiketoimintojen aineettomiin hyödykkeisiin kirjattiin 1,4 miljoonan euron arvonalentumistappio tilikaudella 2022, joka kohdistui pääosin konserniliikearvoon.

Arvionvaraisuus ja johdon tekemät harkintaan perustuvat ratkaisut – Aineettomat hyödykkeet

Taloudellista vaikutusaikaa ja jäännösarvoa koskevat arviot ja poistomenetelmien valinta edellyttävät johdolta merkittävää harkintaa, ja ne ovat jatkuvan tarkastelun kohteena.

Johto käyttää harkintaa myös yrityshankintojen yhteydessä, kun määritellään hankittujen aineettomien hyödykkeiden käypiä arvoja ja jäljellä olevia taloudellisia vaikutusaikoja. Hankintahetken arvonnääritykset tehdään käyttäen diskontattuja kassavirtoja.

Tilinpäätöksen laatimisperiaatteet - Liikearvo ja brändit

Liiketoimintojen yhdistämisestä syntyneitä liikearvoa ja brändejä, joiden taloudellinen vaikutusaika on määrittelemätön, ei poisteta suunnitelman mukaan, vaan niiden tasearvo testataan vähintään vuosittain käyttöarvoon perustuvalla arvonalentumistestillä. Kassavirtaperusteinen käyttöarvo määritellään laskemalla ennustettujen kassavirtojen diskontattu nykyarvo. Viite mahdollisesta arvonalentumisesta voi johtaa arvonalentumistestauksen käynnistämiseen lyhyemmälläkin aikavälillä.

Arvonalentumistappio kirjataan tulosvaikutteisesti, mikäli omaisuuserän kirjanpitoarvo on suurempi kuin kerrytettävissä oleva rahamäärä. Muusta omaisuuserästä kuin liikearvosta kirjattu arvonalentumistappio peruutetaan, mikäli kerrytettävissä olevan tulon määrittämisessä käytetyt arviot myöhemmin muuttuvat olennaisesti. Arvonalentumistappion peruuttamisen vuoksi lisääntynyt kirjanpitoarvo ei saa ylittää sitä kirjanpitoarvoa, joka omaisuuserälle olisi määritetty, jos siitä ei olisi aikaisempina vuosina kirjattu arvonalentumistappiota. Liikearvosta kirjattua arvonalentumistappiota ei peruta missään tilanteessa.

Johto tarkastelee liikearvon ja brändien arvostusta vuosittain tehtävän, segmenttikohtaisen käyttöarvolaskelman avulla, josta kerrotaan liitetiedossa 4.3 Liikearvon ja brändien arvonalentumistestaus.

Tilinpäätöksen laatimisperiaatteet - Muut aineettomat hyödykkeet

Aineettomat hyödykkeet arvostetaan alkuperäiseen hankintamenuun, ja ne poistetaan tasapoistoina niiden taloudellisena vaikutusaikana. Poistoajat ovat:

| | |
|---|------------|
| Ohjelmistot ja ohjelmistolisenssit | 3–5 vuotta |
| Liiketoimintojen yhdistämisessä hankitut päämiessuhteet ja teknologia | 10 vuotta |
| Liiketoimintojen yhdistämisessä hankitut asiakassuhteet | 15 vuotta |

Pilvipalvelut kirjataan kuluksi sillä tilikaudella, jolla kulu syntyy, koska ne eivät ole yhtiön määräysvallassa. Arvonalentumisten osalta laatimisperiaatteet on selostettu liitetiedossa 4.1. Aineelliset hyödykkeet.

Tilinpäätöksen laatimisperiaatteet - Tutkimus- ja kehittämismenot

Aspo-konsernin tutkimus- ja kehittämistoiminta kohdistuu segmenttien luonteen mukaisesti pääosin toiminnan, menetelmien ja tuotteiden kehittämiseen osana asiakaskohtaista liiketoimintaa, mistä johtuen kehityspanokset sisältyvät erittelemättöminä normaaleihin liiketoiminnan kuluihin, eivätkä ne täytä aktivointikriteerejä.

4.3 Liikearvon ja brändien arvonalentumistestaus

Liikearvo kohdistetaan konsernin rahavirtaa tuottaville yksiköille toimintasegmenttien tasolla. Liikearvo jakaantuu rahavirtaa tuottaville yksiköille seuraavasti:

| Liikearvo segmentteittäin | | |
|---------------------------|---------------|---------------|
| 1 000 € | 2023 | 2022 |
| ESL Shipping | 6 337 | 6 337 |
| Telko | 10 790 | 9 058 |
| Leipurin | 21 327 | 21 473 |
| Yhteensä | 38 454 | 36 868 |

Brändit segmentteittäin

| 1 000 € | 2023 | 2022 |
|-----------------|--------------|--------------|
| Telko | 2 155 | 2 155 |
| Leipurin | 3 148 | 3 148 |
| Yhteensä | 5 303 | 5 303 |

Telko- ja Leipurin-segmentteihin kuuluvien brändien taloudelliset vaikutusajat on arvioitu rajoittamattomiksi. Niiden vahva tunnettuus ja historia tukevat johdon käsitystä siitä, että brändit vaikuttavat rahavirtojen kerryttämiseen määrittelemättömän ajan. Brändit on testattu arvonalentumisen varalta liikearvotestauksen yhteydessä.

Arvonalentumistestaus

Aspon arvonalentumistestauksessa rahavirtaa tuottavien yksiköiden kerrytettävissä oleva rahamäärä arvioidaan käyttöarvolaskelmien avulla. Kassavirtaperusteinen käyttöarvo määritellään laskemalla ennustettujen kassavirtojen diskontattu nykyarvo. Kassavirrat sisältävät muun muassa arvion tulevaisuuden myynneistä, kannattavuudesta sekä ylläpitoinvestoinneista. Kassavirtaennusteet perustuvat hallituksen hyväksymiin vuoden 2024 budjettiin sekä vuosien 2025–2027 taloudellisiin suunnitelmiin. Testissä rahavirtoja koskevat arviot laaditaan viiden vuoden ajanjaksolle, joista viimeinen on terminaalivuosi. Terminaaliarvoina on käytetty 2 %:n (2 %) kasvuoletusta.

Liikevaihtoa arvioitaessa oletuksena on, että nykyinen liiketoiminta pystytään pitämään ja liikevaihto kasvaa hallitusti taloudellisissa suunnitelmissa arvioidulla nopeudella. Myyntikatteen muutoksen on arvioitu seuraavan liikevaihdon kasvua. Kustannusten on arvioitu nousevan hitaasti jatkuvan kulujen hallinnan ansiosta. Kiinteiden kustannusten odotetaan nousevan enintään inflaation verran.

Diskonttaus korko on määritetty kullekin toimintasegmentille keskimääräisen painotetun pääomakustannuksen (WACC) avulla, joka kuvaa oman ja vieraan pääoman kokonaiskustannusta ottaen huomioon omaisuuseriin ja liiketoimintojen sijaintiin liittyvät erityiset riskit. WACC on Leipurin -segmentissä samalla tasolla kuin 2022. Telko- ja ESL Shipping -segmenteissä WACC on vertailukautta korkeampi. Suurin muutos on Telko-segmentissä, jossa muutokseen on vaikuttanut betan nousu sekä erityisesti Ukrainan, Puolan ja Kiinan liikevaihdon suhteellisen osuuden kasvu ja näiden maiden WACC:ien painon vaikutus koko Telkon WACC-tasoon. Ukrainan luottoluokitus on laskenut vuoden aikana, joten myös sen markkinariskipremio on noussut merkittävästi.

| WACC verojen jälkeen per rahavirtaa tuottava yksikkö | 2023 | 2022 |
|--|---------|---------|
| ESL Shipping | 8,57 % | 8,13 % |
| Telko | 12,34 % | 10,93 % |
| Leipurin | 9,28 % | 9,34 % |

Arvonalentumistestauksen tulokset ja herkkyyshanalyysi

Jatkuvat toiminnot

Leipurin, Telko ja ESL Shipping -segmenteille suoritettiin joulukuussa vuosittainen liikearvon arvonalentumistestaus.

Telkon ja ESL Shippingin liikearvotestien osoittama kerrytettävissä oleva rahamäärä ylitti selkeästi rahavirtaa tuottavan yksikön kirjanpitoarvon kunkin toimintasegmentin osalta, ja kirjanpitoarvojen katsotaan täten olevan perusteltuja.

Leipurin liikearvotestien osoittama kerrytettävissä oleva rahamäärä ylitti myös rahavirtaa tuottavan yksikön kirjanpitoarvon. Leipurin segmentissä yhden prosenttiyksikön lasku ennustetussa käyttökatteessa aiheuttaisi arvonalentumistappion kirjaustarpeen.

Lopetettu toiminto ja myytävänä oleviksi luokitellut idän liiketoiminnot 2022

Lopetettuna toimintona raportoitavan Kauko-liiketoimintasegmentin liikearvoon kirjattiin 1,3 miljoonan euron arvonalentumistappio tilikaudella 2022, kun saatujen ostotarjousten perusteella kävi ilmeiseksi, että Kaukon käypä arvo alittaa sen kirjanpitoarvon. Kauko-liiketoimintasegmentin arvonalentumistappiot esitetään konsernin tuloslaskelmassa osana lopetetun toiminnon tulosta.

Telkon ja Leipurin idän liiketoiminnot luokiteltiin vuoden 2022 lopussa myytävänä oleviksi ja luokittelun yhteydessä liiketoimintojen nettovarallisuus arvostettiin käypään arvoon vähennettynä myynnistä aiheutuvilla menoilla, joka oli kirjanpitoarvoa pienempi. Idän liiketoiminnoille kohdistettiin luokittelun yhteydessä myös osuus Telko ja Leipurin segmenttien liikearvosta käypien arvojen suhteessa. Arvonalentumistappiot 1,4 miljoonaa euroa esitetään konsernin tuloslaskelmassa osana lopetetun toiminnon tulosta. Lisätietoja lopetettujen toimintojen tuloksesta löytyy liitetiedosta 1.3 Lopetetut toiminnot.

Arvionvaraisuus ja johdon tekemät harkintaan perustuvat ratkaisut - Liikearvo ja brändit

Konsernin liikearvon ja vaikutusajaltaan rajoittamattomien brändien kirjanpitoarvoa testataan käyttöarvolaskelmien avulla, joiden laatimisessa käytetään arvioita. Erilaisilla käyttöarvolaskelman oletuksilla voisi olla merkittävä vaikutus liikearvon ja brändien konsernitilinpäätöksessä raportoituihin määriin.

Talousoikeuden epävarmuus, muutokset valuuttakursseissa ja toimintaympäristön voimakkaat vaihtelut vaikeuttavat arvonalentumistestauksessa käytettyjen oletusten tekemistä, etenkin tulevien kassavirtojen ja tulostason osalta.

Johdon näkemyksen mukaan testauksessa käytetyt arviot tulevasta kassavirroista ja pääomien sitoutumisesta ovat todennäköisiä. Laskelmien taustalla olevat oletukset voivat kuitenkin muuttua taloudellisten ja liiketoiminnallisten olosuhteiden muuttuessa. Toteutuvat rahavirrat saattavat sen vuoksi poiketa arvioiduista diskontatuista vastaisista rahavirroista, ja tämä voi johtaa arvonalentumistappioiden kirjaamiseen tulevilla kausilla.

4.4 Vaihto-omaisuus

Vaihto-omaisuus

| 1 000 € | 2023 | 2022 |
|----------------------|---------------|---------------|
| Aineet ja tarvikkeet | 6 174 | 5 832 |
| Valmiit tuotteet | 37 522 | 53 609 |
| Muu vaihto-omaisuus | 15 546 | 10 459 |
| Yhteensä | 59 242 | 69 900 |

Vaihto-omaisuus segmenteittäin

| 1 000 € | 2023 | 2022 |
|-----------------|---------------|---------------|
| ESL Shipping | 19 583 | 15 116 |
| Telko | 25 222 | 38 849 |
| Leipurin | 14 437 | 15 787 |
| Muu toiminta | | 148 |
| Yhteensä | 59 242 | 69 900 |

ESL Shippingin osalta varastoon sisältyy laivojen polttoaineita ja aluspoolin osakkaille myytäväksi tarkoitettujen Green Coaster -alusten ennakkomaksuja. Leipurin varasto koostuu leipomo- ja elintarviketeollisuuden raaka-aineista sekä pienemmässä määrin erilaisista pakkaus- ja muista tarvikkeista. Telkolla on varastossa muovi- ja kemikaaliraaka-aineita sekä voiteluaineita.

ESL Shipping on vuoden 2022 aikana perustanut Green Coaster -poolin, jonka johdosta AtoBatC Shipping AB on tilannut yhteensä 12 alusta intialaiselta Chowgule & Company Private Limited -

varustamolta. Joka toinen alus, eli kuusi näistä uuden sukupolven sähköhybridialusten sarjasta myydään sijoittajaryhmän perustamalle yritykselle. Niiden alusten osalta, jotka tullaan myymään edelleen, on ennakkomaksut kirjattu vaihto-omaisuuteen. Raportointikauden lopussa vaihto-omaisuus sisältää 15,1 miljoonaa euroa (10,2) Green Coaster -alusten ennakkomaksuja.

Tilikaudella kirjattiin jatkuvien toimintojen kuluksi -1,0 miljoonaa euroa (-0,3), jolla vaihto-omaisuuden kirjanpitoarvoa alennettiin vastaamaan sen nettorealisointiarvoa.

Arvionvaraisuus ja johdon tekemät harkintaan perustuvat ratkaisut - Vaihto-omaisuus

Vaihto-omaisuuden osalta arvionvaraisuus liittyy pääasiassa hitaasti kiertävän varaston kuranttiuteen ja arvostamiseen. Tuotteiden kysyntään liittyvä epävarmuus kasvaa niiden ikääntyessä, ja osa tuotteista myös vanhenee. Johdon arvion mukaan, yli vuoden vanhojen varastonimikkeiden arvo on aiheellista nolllata.

Tilinpäätöksen laatimisperiaatteet - Vaihto-omaisuus

Vaihto-omaisuus arvostetaan hankintamenoon tai sitä alempaan nettorealisointiarvoon. Hankintameno määritetään FIFO-menetelmää (first-in, first-out) käyttäen. Nettorealisointiarvo on tavanomaisessa liiketoiminnassa toteutuva myyntihinta vähennettynä tuotteen valmiiksi saattamisen kustannuksilla ja myyntikustannuksilla.

Aspo-konsernissa normaaliolosuhteissa hitaasti kiertävästä, yli 12 kuukautta vanhasta vaihto-omaisuudesta kirjataan 100 % epäkuranttiusvaraus. Poikkeuksena sellainen vaihto-omaisuus, johon liittyy sitova myyntisopimus.

4.5 Myyntisaamiset ja muut saamiset

Myyntisaamiset ja muut saamiset

| 1 000 € | 2023 | 2022 |
|--|---------------|---------------|
| Myyntisaamiset | 48 784 | 47 279 |
| Palautus liikenne- ja viestintäministeriöltä | 5 887 | 6 131 |
| Ennakkomaksusaamiset | 4 123 | 4 582 |
| Arvonlisäverosaaminen | 1 691 | 1 266 |
| Lainasaamiset | 1 336 | 448 |
| Muut siirtosaamiset | 11 884 | 9 289 |
| Yhteensä | 73 705 | 68 995 |

Myyntisaamisten ikäjakauma 2023

| 1 000 € | Myynti- saamiset | Luottotappio- varaus | Kirjanpito- arvo |
|----------------------------|---------------------|-------------------------|---------------------|
| Erääntymättömät | 45 431 | -31 | 45 400 |
| 1-30 päivää erääntyneet | 3 104 | -9 | 3 095 |
| 31-60 päivää erääntyneet | 123 | -1 | 122 |
| 61-90 päivää erääntyneet | 70 | | 70 |
| 91-180 päivää erääntyneet | 112 | -30 | 82 |
| Yli 181 päivää erääntyneet | 1 180 | -1 165 | 15 |
| Yhteensä | 50 020 | -1 236 | 48 784 |

Myyntisaamisten ikäjakauma 2022

| 1 000 € | Myynti- saamiset | Luottotappio- varaus | Kirjanpito- arvo |
|----------------------------|---------------------|-------------------------|---------------------|
| Erääntymättömät | 41 636 | -32 | 41 604 |
| 1-30 päivää erääntyneet | 5 064 | -20 | 5 044 |
| 31-60 päivää erääntyneet | 479 | -1 | 478 |
| 61-90 päivää erääntyneet | 39 | -1 | 38 |
| 91-180 päivää erääntyneet | 50 | -9 | 41 |
| Yli 181 päivää erääntyneet | 1 804 | -1 730 | 74 |
| Yhteensä | 49 072 | -1 793 | 47 279 |

Myyntisaamisten kirjanpitoarvoon ei liity johdon arvion mukaan merkittäviä luottotappioriskejä. Myyntisaamisista on kirjattu tilikaudella luottotappioita 0,5 miljoonaa euroa (0,7) sisältäen luottotappiovarauksen muutoksen.

Arvionvaraisuus ja johdon tekemät harkintaan perustuvat ratkaisut - Myyntisaamiset

Myyntisaamisten kuranttiuteen liittyy aina riski siitä, että vastapuoli menettää maksukykynsä eikä pysty maksamaan velkojaan. Katso myös kohta Luotto- ja vastapuoliriski kappaleessa 5.1 Rahoitusriskit ja rahoitusriskien hallinta.

Liiketoiminnoissa tehdään myynti- ja asiakaskohtaista arviointia perustuen myynnin luonteeseen ja asiakkaan luottotietoihin sekä asiointihistoriaan sen määrittämiseksi, että kenelle myydään ja minkälaisilla maksuehdoilla. Tarvittaessa maksuehtona käytetään ennakkomaksua. Luottotappiovarausta kirjataan ennakoivasti perustuen kunkin segmentin luottotappiohistoriaan. Ukrainassa käytävän sodan takia ukrainalaisten asiakkaiden maksukykyyn liittyy huomattavaa epävarmuutta ja tämän seurauksena maksuehtona käytetään ennakkomaksua.

Tilinpäätöksen laatimisperiaatteet - Myyntisaamiset ja muut saamiset

Myyntisaamiset ja muut saamiset arvostetaan jaksotettuun hankintamenuun. Myyntisaamia arvoaessaan Aspo soveltaa odotettavissa olevien luottotappioiden määrittämiseen IFRS 9 -standardin sallimaa yksinkertaistettua mallia segmenttikohtaisesti määritettynä. Konserni arvioi odotettavissa olevia luottotappiota käyttämällä kokemusperäistä matriisia, jossa huomioidaan saatavien ikärakenne, segmentin aiempien vuosien luottotappiohistoria, markkina-alue sekä asiakaskunta.

Myyntisaamiset ja sopimukseen perustuvat omaisuuserät kirjataan pois taseesta lopullisina luottotappioiden silloin, kun niistä ei voida kohtuudella odottaa saatavan maksua esimerkiksi asiakkaan konkurssin vuoksi. Arvonalentumistappiot esitetään liikevoittoon sisältyvinä nettomääräisinä arvonalentumistappioiden. Jos lopullisiksi luottotappioiksi kirjatuista eristä saadaan myöhemmin maksu, se kirjataan hyvitykseksi samalle tuloslaskelmariville.

4.6 Ostovelat ja muut velat

| Ostovelat ja muut velat 1 000 € | 2023 | 2022 |
|------------------------------------|---------------|---------------|
| Ostovelat | 37 234 | 38 805 |
| Saadut ennakot | 1 531 | 1 481 |
| Palkka- ja sosiaalikulut | 8 384 | 11 203 |
| Työnantajatililykset | 1 436 | 1 415 |
| Korkojaksotus | 2 733 | 2 181 |
| Arvonlisäverovelka | 3 659 | 3 612 |
| Muut lyhytaikaiset velat | 1 842 | 550 |
| Muut lyhytaikaiset siirtovelat | 8 848 | 11 858 |
| Yhteensä | 65 667 | 71 105 |

4.7 Varaukset

Pitkäaikaiset varaukset

| 1 000 € | Vero- varaukset | Ennallistamis- varaus | Eläke- varaukset | Yhteensä |
|------------------|--------------------|--------------------------|---------------------|----------|
| 31.12.2022 | 19 | 466 | 101 | 586 |
| Varausten muutos | 9 | | | 9 |
| 31.12.2023 | 28 | 466 | 101 | 595 |

Lyhytaikaiset varaukset

| 1 000 € | Muut varaukset |
|------------------|-------------------|
| 31.12.2022 | 58 |
| Varausten muutos | 99 |
| 31.12.2023 | 157 |

Pitkäaikaisiin varauksiin sisältyvä ennallistamisvaraus liittyy Rauman terminaali-alueeseen, ja raportoidaan Telko-segmentissä. Aspo-konserniin kuuluvalla yhtiöllä Rauma Terminal Services Oy:llä on Rauman kaupungilta vuokraamiensa maa-alueiden osalta velvoite saattaa maa-alueet vuokrausta edeltävään tilaan. Maa-alueen vuokrasopimus päättyy vuonna 2030, jolloin velvoitteen odotetaan realisoituvan. Eläkevaraukset liittyvät konsernin myöntämien suorien eläkkeiden vastuisiin. Lyhytaikaiset muut varaukset liittyvät pääosin Telkon Azerbaidžanin yhtiön alasajoon ja Kobia AB:n tappiolliseen myyntisopimukseen.

Tilinpäätöksen laatimisperiaatteet – Varaukset

Varaus merkitään taseeseen, kun konsernilla on aikaisemman tapahtuman seurauksena oikeudellinen tai tosiasiallinen velvoite, jonka toteutuminen on todennäköistä, ja velvoitteen suuruus on luotettavasti arvioitavissa. Varaukseen kirjattava määrä on niiden menojen nykyarvo, joita velvoitteen täyttämisen odotetaan edellyttävän.

4.8 Laskennalliset verot

Laskennalliset verosaamiset

| 1 000 € | 2023 | 2022 |
|-------------------------------------|------------|------------|
| Vuokrasopimukset | 195 | 74 |
| Työsuhde-etuudet | 7 | 24 |
| Luottotappiovaraukset | 46 | 102 |
| Muut varaukset | 202 | 93 |
| Vahvistetut verotukselliset tappiot | | |
| Muut väliaikaiset erot | 91 | 37 |
| Yhteensä | 541 | 330 |

Laskennallisten verosaamisten muutokset

| 1 000 € | 2023 | 2022 |
|---------------------------------------|------|------|
| Laskennalliset verosaamiset 1.1. | 330 | 645 |
| Laajaan tuloslaskelmaan kirjatut erät | | |
| Vuokrasopimukset | 121 | -13 |
| Työsuhde-etuudet | -17 | 3 |
| Luottotappiovaraukset | -56 | -6 |
| Muut varaukset | 109 | -7 |
| Vahvistetut verotukselliset tappiot | | -73 |
| Muut väliaikaiset erot | 54 | 55 |

| | | |
|---|------------|------------|
| Arvonalentumiset, idän liiketoiminnot | | -256 |
| Liiketoimintojen myynti | | -18 |
| Laskennalliset verosaamiset 31.12. | 541 | 330 |

Tilikaudella 2023 laskennallisten verosaamisten olennaisimmat muutokset liittyivät varauksiin ja vuokrasopimukseen. Tilikaudella 2022 olennaisin muutos liittyy myytävänä olevien idän liiketoimintojen laskennallisten verosaamisten arvonalentumiskirjauksiin myytävänä olevaksi luokittelun yhteydessä.

Verotuksellisista tappioista ei ole Aspo-konsernissa kirjattu laskennallisia verosaamisia, koska ei ole varmuutta siitä, että tappiota kerryttäneet yhtiöt pystyvät hyödyntämään niitä ennen kuin tappiot vanhenevat. Kotimaassa yhtiöiden verotukselliset tappiot ovat 54,8 miljoonan euroa (52,7) ja ulkomailla 2,3 miljoonaa euroa (0,0). Tappioiden vanhenemisaika vaihtelee maittain, ja osalle ei ole määritetty vanhenemisaikaa tämänhetkisen lainsäädännön puitteissa. Suomessa verotuksellisten tappioiden hyödyntämisaika on 10 vuotta, ja Aspo-konsernissa niitä sekä vanhenee että syntyy uusia vuosittain.

Laskennalliset verovelat

| 1 000 € | 2023 | 2022 |
|--|--------------|--------------|
| Poistoero ja Ruotsin verovaraukset | 1 319 | 1 434 |
| Aineettomat ja aineelliset hyödykkeet | 3 065 | 4 417 |
| Ulkomaisten yhtiöiden jakamattomat voittovarot | 1 046 | 1 069 |
| Muut väliaikaiset erot | 78 | 26 |
| Yhteensä | 5 508 | 6 946 |

Laskennallisten verovelkojen muutokset

| 1 000 € | 2023 | 2022 |
|---|--------------|--------------|
| Laskennalliset verovelat 1.1. | 6 946 | 5 241 |
| Laajaan tuloslaskelmaan kirjatut erät | | |
| Poistoero ja Ruotsin verovaraukset | -115 | -122 |
| Aineettomat ja aineelliset hyödykkeet | -1 940 | -390 |
| Ulkomaisten yhtiöiden jakamattomat voittovarot | -23 | 27 |
| Muut väliaikaiset erot | 52 | 661 |
| Liiketoimintojen hankinta | 588 | 2 202 |
| Siirto myytävänä oleviin velkoihin, idän liiketoiminnot | | -873 |
| Laskennalliset verovelat 31.12. | 5 508 | 6 946 |

Telkon ja Leipurin Viron yhtiöiden voittovaroista on kirjattu yhteensä 1,0 miljoonan euron (1,1) laskennallinen verovelka. Muiden ulkomaisten tytäryritysten jakamattomista voittovaroista ei ole kirjattu laskennallista verovelkaa 0,8 miljoonaa euroa (1,8), sillä varat on sijoitettu kyseisiin maihin pysyvästi.

Aspo-konserni on soveltanut IAS 12 muutosta liittyen laskennallisten verojen kirjaamiseen samasta transaktiosta syntyviin varoihin ja velkoihin. Muutoksella on vaikutusta IFRS 16 Vuokrasopimukset -standardia sovellettaessa, kun kirjataan vuokrasopimusvelka ja vastaava vuokrattu hyödyke vuokrasopimuksen alkamisajankohtana. Muutos tuli voimaan 1.1.2023, ja sitä on sovellettu takautuvasti. Vuokrasopimuksista aiheutuva laskennallinen verosaaminen ja -velka esitetään bruttoperiaatteella alla olevassa taulukossa.

Laskennalliset verot vuokrasopimuksista

| 1 000 € | 2023 | 2022 |
|----------------------|------------|-----------|
| Vuokratat hyödykkeet | 2 143 | 1 515 |
| Vuokrasopimusvelat | -1 948 | -1 441 |
| Yhteensä | 195 | 74 |

Arvionvaraisuus ja johdon tekemät harkintaan perustuvat ratkaisut - Laskennalliset verot

Laskennallisten verosaamisten kirjaamiseen liittyy arvionvaraisuutta, koska niiden realisoituminen tulevina vuosina edellyttää verotettavaa tuloa, jota vastaan edun voi hyödyntää. Konserni arvioi jokaisena tilinpäätöspäivänä, kertyykö tulevaisuudessa riittävän todennäköisesti verotettavaa tuloa, jota vastaan laskennalliset verosaamiset voidaan hyödyntää. Arvio perustuu johdon laatimaan pitkän tähtäimen suunnitelmaan ja tulosennusteeseen. Verohyödyn realisoitumiseen ja laskennallisten verosaamisten kirjaamiseen vaikuttaa se, kuinka tuloksellista konsernin liiketoiminta tulevaisuudessa on, sekä mahdolliset verolainsäädännön muutokset. Niihin verotuksessa vahvistettuihin tappioihin liittyen, joiden käyttöön liittyy epävarmuutta, ei ole kirjattu laskennallista verosaamista.

Laskennallista verovelkaa ei ole kirjattu suomalaisten tytäryhtiöiden jakamatta olevista voittovaroista, koska nämä voidaan jakaa ilman veroseuraamuksia. Konserni ei myöskään kirjaa laskennallista verovelkaa ulkomaisten tytäryritystensä jakamatta olevista voittovaroista sikäli kuin väliaikainen ero ei todennäköisesti purkautu ennakoitavissa olevassa tulevaisuudessa.

Tilinpäätöksen laatimisperiaatteet - Laskennalliset verot

Laskennallinen verovelka tai -saaminen lasketaan kirjanpidon ja verotuksen välisistä väliaikaisista eroista tilinpäätöshetken tai vahvistetun tulevan verokannan mukaisesti. Väliaikaisia eroja syntyy mm. varauksista, poistoeroista ja vahvistetuista tappioista. Laskennallinen verosaaminen kirjataan verotuksellisista tappioista ja muista väliaikaisista eroista vain siltä osin kuin on todennäköistä, että sitä voidaan hyödyntää tulevaisuudessa.

5 Muut liitetiedot

5.1 Rahoitusriskit ja rahoitusriskien hallinta

Rahoituksen riskienhallinnan periaatteet ja organisaatio

Aspo-konsernin rahoituksen riskienhallinnan tehtävänä on likviditeetin ja varainhankinnan tehokas hallinta ja turvaaminen kaikissa markkinatilanteissa, sekä liiketoiminnan katteen ja kassavirtojen suojaaminen. Konsernin pyrkimyksenä on kehittää tuloksen ja tulevien kassavirtojen sekä pääomarakenteen ennakoitavuutta ja sopeuttaa liiketoimintoja jatkuvasti toimintaympäristössä tapahtuviin muutoksiin.

Rahoituksen riskienhallinta pohjautuu hallituksen hyväksymään rahoituspolitiikkaan, joka määrittelee Aspo-konsernin pääperiaatteet rahoitusriskien hallinnalle. Rahoituspolitiikassa määritellään riskienhallinnan yleiset tavoitteet, konsernin emoyhtiön ja liiketoimintayksiköiden väliset suhteet, vastuun jakautuminen sekä riskienhallintaan liittyvät raportointivaatimukset. Rahoituspolitiikassa määritellään lisäksi valuutariskin, korkoriskin sekä maksuvalmius- ja jälleenerahoitusriskin hallintaan liittyvät operatiiviset toimintaperiaatteet.

Aspon toimitusjohtaja vastaa yhdessä konsernin talousjohtajan kanssa rahoituksen riskienhallinnan toimeenpanosta hallituksen hyväksymän rahoituspolitiikan mukaisesti. Liiketoimintayksiköiden vastuulla on tunnistaa omat rahoitusriskinsä ja hallita niitä yhdessä emoyhtiön kanssa konsernin rahoituspolitiikan ja emoyhtiön tarkempien ohjeiden mukaisesti.

Tiedot maksuvalmius- ja jälleenerahoitusriskeistä löytyvät liitetiedosta 2.4 Maturiteetti.

Pääoman hallinta

Pääoman hallinta tapahtuu seuraamalla velkaantuneisuuden ja vakavaraisuuden tunnuslukuja (nettovelkaantumisaste ja omavaraisuusaste) sekä säatelemällä pääoman komponentteja niin, että tunnuslukuihin liittyvät tavoitetasot saavutetaan. Omien tavoitteiden lisäksi joihinkin velkaeriin liittyy ulkopuolisen myöntäjätahon vaatimuksia pääomatasoille. Näitä seurataan ja raportoidaan sekä Aspon johdolle että velkaerän myöntäjälle. Tytäryhtiöiden vakavaraisuutta seurataan, ja regulaatioiden puitteissa pääomaeriä siirretään konserniyhtiöiden välillä.

Kovenantit

Rahoitusjärjestelyjensä ehtojen mukaan konsernin on täytettävä seuraavat rahoituskovenantit kunkin vuoden ja neljännesvuoden lopussa:

- Määräaikaiset lainat kirjanpitoarvoltaan 146,6 miljoonaa euroa: omavaraisuusasteen tulee olla yli 25 % ja näistä lainoista yhteensä 92,6 miljoonaa euroa kirjanpitoarvoltaan: nettovelan suhde käyttökatteeseen ei saa olla suurempi kuin 4,5.

- Joukkovelkakirjalaina, jonka kirjanpitoarvo on 15 miljoonaa euroa: omavaraisuusasteen tulee ylittää 25 %

Vastaavia kovenantteja voidaan käyttää Aspon sitoviin, mutta käyttämättömiin rahoitusjärjestelyihin. Mikäli Aspo tai sen tytäryhtiöt ovat antaneet pantit tai kiinnitykset lainan vakuudeksi, tulee laina-arvosuhteen ylittää sovittu suhde.

Konserni on noudattanut näitä kovenantteja koko raportointikauden ajan. Omavaraisuusaste 31.12.2023 oli 34 % (35 %) ja nettovelka/EBITDA-suhde oli 3,8 (2,4). Ei ole viitteitä siitä, että Aspolla olisi vaikeuksia noudattaa kovenantteja, kun niitä seuraavan kerran testataan osavuositarkastuksen päivämääränä 31.3.2024.

Markkinariskit

Valuuttariski

Aspo-konsernilla on liiketoimintoja 13 maassa, ja toiminta tapahtuu monessa eri valuutassa. Konsernin valuuttariski muodostuu valuuttamääräisistä sisäisistä sekä ulkoisista saamisista ja veloista, ennustetuista valuuttavirroista, johdannaisopimuksista sekä tuloksen ja pääomien translaatoriskistä. Aspo-konsernin tavoitteena on vähentää epävarmuutta tuloksen, kassavirtojen ja tase-erien vaihtelussa.

Liiketoimintayksiköiden tasolla valuuttariski muodostuu pääsääntöisesti silloin, kun yksikkö myy tuotteita ja palveluita sen kotivaluutalla, mutta kustannukset toteutuvat vieraassa valuutassa. Aspo-konsernissa Telkon ja Leipurin liikevaihdosta merkittävä osa tulee Skandinaviasta ja etenkin Ruotsista. Aspon suurin translaatoriski koskee Ruotsin kruunua. Telko- ja Leipurin-segmenttien Ruotsissa syntyvä liikevaihto laskee Ruotsin kruunun heikentyessä euroa vastaan. Ruotsin kruunun vahvistumisella on puolestaan konsernin liikevaihtoa kasvattava vaikutus. Ruotsin kruunu on heikentynyt vuoden 2023 aikana suhteessa euroon.

Tilinpäätöshetkellä Aspo-konsernin valuutta-asema koostui pääosin sisäisistä ja ulkoisista korottomista ja korollisista valuuttamääräisistä varoista ja veloista. Korollinen vieras pääoma on pääosin euromääräistä.

Lainat ja käytetyt luottolimiitit valuutoittain

| 1 000 € | 2023 | 2022 |
|-----------------|----------------|----------------|
| EUR | 171 531 | 171 179 |
| USD | 902 | 947 |
| PLN | 6 | |
| Yhteensä | 172 439 | 172 126 |

Suurin osa Aspo-konsernin myyntisaamisista on euromääräisiä. Myyntisaamiset Ruotsin ja Tanskan kruunuissa muodostavat seuraavaksi suurimmat erät. Myös USD-määräisten myyntisaamisten ja ostovelkojen osuus on merkittävä etenkin Telko -segmentissä, kun osa raaka-aineista ostetaan USD-määräisinä. Myös ESL Shippingin kaupoista osa tehdään dollareissa. Lisäksi polttoaineita ostetaan USD-määräisinä. ESL Shippingin uudet sähköhybridialus-hankinnat ja tulevat myynnit ovat euromääräisiä.

Myyntisaamiset valuutoittain

| 1 000 € | 2023 | 2022 |
|-----------------|---------------|---------------|
| EUR | 36 837 | 34 660 |
| SEK | 5 438 | 5 304 |
| DKK | 1 596 | 2 532 |
| PLN | 541 | 471 |
| UAH | 438 | 140 |
| USD | 1 105 | 1 965 |
| Muut | 2 829 | 2 207 |
| Yhteensä | 48 784 | 47 279 |

Ostovelat ja saadut ennakkomaksut valuutoittain

| 1 000 € | 2023 | 2022 |
|-----------------|---------------|---------------|
| EUR | 28 745 | 30 236 |
| SEK | 5 120 | 4 413 |
| DKK | 367 | 519 |
| PLN | 90 | 48 |
| UAH | 562 | 256 |
| USD | 1 954 | 2 599 |
| Muut | 1 927 | 2 215 |
| Yhteensä | 38 765 | 40 286 |

Ulkomaisten tytäryhtiöiden oma pääoma valuutassa

| 1 000 € | Oma pääoma | Oma pääoma |
|-----------------|---------------|---------------|
| | 2023 | 2022 |
| EUR | 36 040 | 31 345 |
| SEK | 21 034 | 11 639 |
| DKK | 9 657 | 8 228 |
| RUB | | 20 500 |
| NOK | -161 | 71 |
| UAH | 1 325 | 408 |
| PLN | 5 593 | 3 647 |
| BYN | | 741 |
| CNY | 2 615 | 2 050 |
| KZT | -786 | 818 |
| AZN | -472 | -419 |
| IRR | | -187 |
| UZS | -483 | 392 |
| RON | -376 | -287 |
| Yhteensä | 73 986 | 78 946 |

Aspo-konserni on tehnyt sijoituksia ulkomaisiin tytäryhtiönsiin. Suorien sijoitusten lisäksi ulkomaisten tytäryhtiöiden oma pääoma muuttuu liiketoiminnan tuloksen myötä. Taulukossa on esitetty konsernin osuus tytäryhtiöiden omasta pääomasta valuutoittain. Konsernin ulkomaisten tytäryhtiöiden oma pääoma oli tilinpäätöshetkellä yhteensä 74,0 miljoonaa euroa (78,9). Vuonna 2023 suurimpana valuuttamääräisenä sijoituksena olivat Ruotsin kruunun määräiset sijoitukset Ruotsissa toimiviin tytäryhtiönsiin 21,0 miljoonaa euroa (11,6). Vuonna 2022 suurimpana valuuttamääräisenä sijoituksena olivat vielä ruplamääräiset sijoitukset Venäjällä toimiviin tytäryhtiönsiin (20,5) miljoonaa euroa. Merkittävistä Ruotsin ja Tanskan kruunun määräisistä oman pääoman osuuksista huolimatta konserni katsoo hajautuksen olevan riittävällä tasolla, eikä ole katsonut aiheelliseksi suojata ulkomaisten tytäryhtiöiden omaan pääomaan liittyvää translaatioposiitiota.

Konsernin sisäiset pitkäaikaiset lainasaamiset Telkon valkovenäläiseltä, ukrainalaiselta ja kazakstanilaiselta tytäryhtiönseltä oli alun perin luokiteltu pitkäaikaisiksi nettosijoituksiksi ulkomaiseen yksikköön IAS 21 -standardin mukaisesti. Ukrainan lainan 3,4 miljoonaa euroa käsittely nettosijoituksena ulkomaiseen yksikköön päättyi lainan lyhennyksistä johtuen jo vuonna 2021, mutta lainaan liittyviä lainan luokittelun muutokseen mennessä kertyneitä muuntoeroja ei ole purettu, vaan ne sisältyvät yhä muuntoeroihin. Valko-Venäjän yhtiö maksoi koko velkasaldonsa 0,8 miljoonaa euroa pois vuonna 2022, ja siihen liittyvät muuntoero purettiin raportointikaudella tulosvaikutteisesti, kun yhtiö asetettiin selvitystilaan ja sen yhdistely Aspo-konserniin lopetettiin. Telko Kazakstanin lainasaamista 1,8 miljoonaa euroa käsitellään yhä nettosijoituksena ulkomaiseen yksikköön.

Tilinpäätöksen laatimisperiaatteet – Ulkomaanrahan määräiset erät

Ulkomaanrahan määräiset liiketapahtumat kirjataan tapahtumapäivän kurssiin. Tilikauden päättyessä avoimina olevat ulkomaanrahan määräiset saamiset ja velat muunnetaan käyttäen tilinpäätöspäivän kurseja. Ulkomaanrahan määräisistä liiketapahtumista ja monetaaristen erien muuntamisesta syntyneet voitot ja tappiot on kirjattu tulosvaikutteisesti. Liiketoiminnan kurssivoitot ja -tappiot sisältyvät vastaaviin eriin liikevoiton yläpuolella. Valuuttamääräisten lainojen kurssivoitot ja -tappiot sisältyvät rahoitustuottoihin ja -kuluihin.

Aspolla on IAS 21:n mukaisia pitkäaikaisia nettosijoituksia ulkomaisissa yksiköissä, joihin liittyvät toteutumattomat valuuttakurssivoitot ja -tappiot kirjataan muihin laajan tuloksen eriin.

Korkoriski

Aspo-konserni käyttää toimintansa rahoittamisessa sekä kiinteäkorkoisia että vaihtuvakorkoisia lainoja. Vaihtuvakorkoisista lainoista Aspo-konsernin kassavirtaan ja tulokseen aiheutuu korkoriski, joka realisoituu, kun korkotasossa tapahtuu muutoksia. Kiinteäkorkoisten lainojen lisäksi Aspo-

konserni voi käyttää korkojohdannaisia pienentääkseen mahdollisen lyhyiden markkinakorkojen nousun aiheuttamaa ulosmenevien kassavirtojen kasvua. Konsernin korollinen velka 31.12.2023 oli 195,9 miljoonaa euroa (189,3) ja rahavarat 30,7 miljoonaa euroa (33,6), vertailukauden lukuihin sisältyvät myös myytävänä oleviksi luokitellut rahat ja korolliset velat. Korollisesta velasta vuokrasopimusvelkojen osuus oli 23,5 miljoonaa euroa (17,1). Aspo-konsernin luottosalikkua tarkastellaan keskkoron, korkosidonnaisuusajan ja keskimaturiteetin suhteen. Tilinpäätöshetkellä ilman vuokrasopimusvelkoja laskettujen korollisten velkojen keskkorko oli 5,3 % (3,3), korkosidonnaisuusaika 0,4 vuotta (0,6) ja keskimaturiteetti 3,9 vuotta (2,7).

Herkkyyks markkinariskeille

Aspo-konserni altistuu korko- ja valuutariskeille taseeseen tilinpäätöshetkellä sisältyvien rahoitusvarojen ja -velkojen kautta. Markkinariskit vaikuttavat Aspo-konserniin myös muiden erien kuin rahoitusinstrumenttien kautta. Öljyn hinta vaikuttaa kuljetuskustannusten kautta Aspo-konsernin tulokseen. Tältä riskiltä konserni on suojautunut sopimusehtojen avulla. Myös kemikaalien ja elintarvikkeiden raaka-aineiden hintojen vaihtelut vaikuttavat konsernin tulokseen. Aspo-konsernissa ei ole identifioitu olennaista transktooriskia mihinkään yksittäiseen valuuttaan liittyen sen jälkeen, kun Venäjän liiketoiminnoista luovuttiin.

Aspo-konsernissa on kuitenkin sisäisiä euromääräisiä lainoja Telko -segmentin yhtiöissä Norjassa, Ukrainassa ja Kazakstanissa, joista syntyy konserniin valuuttakurssivoittoja ja -tappioita. Sisäisten lainojen valuuttakurssierot vaikuttavat konsernin tulokseen, koska ne eivät eliminoitu yhdistelyssä. Jos Kazakstanin valuutta heikkenisi kymmenen prosenttiyksikköä aiheutuisi siitä konserniin 0,3 miljoonan euron valuuttakurssitappio, ja jos Ukrainan valuutta heikkenisi euroa vastaan aiheutuisi siitä tilinpäätöshetken lainapääomalla laskettuna 0,4 miljoonan euron valuuttakurssitappio. Valuuttojen vahvistuessa kymmenen prosenttiyksikköä olisi vaikutus saman verran positiivinen, ja raportoitaisiin valuuttakurssivoitoina rahoituserissä.

Korkotason muutoksesta johtuvassa herkkyykslaskelmassa on tehty seuraavia oletuksia:

- korkotason muutos on 1 prosenttiyksikkö
- positio sisältää vaihtuvakorkoiset korolliset rahoitusvelat ja -saamiset
- laskelma perustuu tilinpäätöshetken tasearvoihin eikä tilikauden aikana tapahtuneita pääomien muutoksia ole huomioitu.

Korkoriskin herkkyyksanalyysi

| | 2023 | 2022 |
|---|--------|--------|
| 1 000 € | Tulos | Tulos |
| Korkoriski | | |
| +100 perusyksikön muutos markkinakoroissa | -1 559 | -1 559 |
| -100 perusyksikön muutos markkinakoroissa | 1 572 | 1 564 |

Luotto- ja vastapuoliriski

Konsernilla on myyntisaamisista syntynyttä luottoriskia. Telko- ja Leipurin-segmenteillä on kansainvälinen ja erittäin hajautunut asiakaskunta eikä merkittäviä asiakasriskikeskittymiä ole. Ukrainalaisten asiakkaiden vastapuoliriskien on varauduttu käyttämällä maksuehtona ennakkomaksua. ESL Shippingin myyntisaamiset liittyvät pitkäaikaisiin asiakassuhteisiin luottokelpoisten yritysten kanssa. Sen myyntisaamisten kiertonopeus on korkea. Kaikki segmentit suojautuvat luottoriskeiltä käyttämällä tarvittaessa maksuehtoja, jotka perustuvat ennakkomaksuihin ja pankkitakauksiin.

Aspo-konsernin tavoitteena on pitää rahavarat pieninä. Vastapuoliriskia hallitaan valitsemalla vastapuoliksi tunnettuja ja vakavaraisia koti- ja ulkomaisia pankkeja. Ylijäämäkassavaroja on mahdollista sijoittaa pankkitalletuksiin tai lyhytaikaisiin rahamarkkinainstrumentteihin. Johdannaisopimuksiin perustuvaa vastapuoliriskia hallitaan valitsemalla vastapuoliksi tunnettuja ja vakavaraisia pohjoismaisia pankkeja.

5.2 Johdannaissopimukset

| Johdannaissopimukset | Nimellis- arvo | Käypä nettoarvo |
|------------------------|-------------------|--------------------|
| 1 000 € | 2023 | 2023 |
| Termiinit | | |
| Valuuttakurssitermiini | 11 290 | -59 |
| Yhteensä | | -59 |

Aspolla oli tilikauden 2023 päättyessä termiinisopimus SEK 125 miljoonaa, jonka käypä arvo raportointihetkellä oli -59 tuhatta euroa. Termiiniin sovelletaan suojauslaskentaa. Termiini erääntyy toukokuussa ja se on tehty suojaamaan mahdollisen tulevan yrityskaupan SEK-määräistä kauppahintaa.

Termiinillä suojaudutaan Ruotsin kruunun vahvistumista vastaan, jos Ruotsin kruunu vahvistusi euroa vastaan 10 prosenttiyksikköä verrattuna tilinpäätöshetken arvostuskurssiin olisi vaikutus termiin käypään arvoon 1,2 miljoonaa euroa ja omaan pääomaan 1,0 miljoonaa euroa. Jos Ruotsin kruunu heikkenisi euroa vastaan 10 prosenttiyksikköä olisi vaikutus termiin käypään arvoon -1,0 miljoonaa euroa ja omaan pääomaan -0,8 miljoonaa euroa.

Tilinpäätöksen laatimisperiaatteet – Johdannaiset

Johdannaissopimukset merkitään kirjanpitoon alun perin käypään arvoon sinä päivänä, kun konsernista tulee sopimusosapuoli, ja ne arvostetaan myöhemmin edelleen käypään arvoon. Johdannaisten käyvän arvon määrittely perustuu noteerattuihin markkinahintoihin ja -kursseihin, kassavirtojen diskonttaukseen ja optioiden arvonmääritysmalleihin. Valuuttatermiinien käypä arvo lasketaan diskonttaamalla sopimusten ennakoitujen rahavirtojen myytyjen valuuttojen korkokantojen mukaan ja konvertoimalla diskonttatut rahavirrat tilinpäätöspäivän valuuttakurssilla ja laskemalla diskontattujen arvojen erotus.

Suojauksen tehokkaan osuuden käyvän arvon muutos kirjataan muihin laajan tuloksen eriin ja esitetään oman pääoman käyvän arvon rahastoon sisältyvässä suojausrahastossa.

Suojauslaskentaa sovellettaessa suojausinstrumenttien ja suojauskohteiden välinen suhde dokumentoidaan suojausta aloitettaessa. Samoin dokumentoidaan riskienhallinnan tavoitteet sekä strategiat, joiden mukaan erilaisiin suojaustoimiin ryhdytään. Konserni dokumentoi suojausta aloitettaessa ja jatkuvasti sen jälkeen arvionsa siitä, kumoavatko suojauksissa käytettävät johdannaiset tehokkaasti suojauskohteiden käypien arvojen tai rahavirtojen muutoksia. Tehottomaan osuuteen liittyvä voitto tai tappio kirjataan välittömästi laajan tuloslaskelman rahoituseriin. Kun suojausinstrumentti erääntyy tai myydään tai kun suojaus ei enää täytä suojauslaskennan soveltamisen edellytyksiä, omaan pääomaan sillä hetkellä sisältyvät kertyneet voitot tai tappiot jäävät omaan pääomaan, ja ne siirretään laajaan tuloslaskelmaan vasta, kun ennakoitu liiketoimi merkitään tuloslaskelmaan. Jos ennakoitun liiketoimen ei enää odoteta toteutuvan, omassa pääomassa esitetty kertynyt voitto tai tappio siirretään välittömästi laajan tuloslaskelman rahoituseriin.

5.3 Lähipiiri ja johdon palkitseminen

Lähipiiri

Aspo-konsernin lähipiiriin kuuluvat tytär- ja osakkuusyhtymät on esitetty liitetiedossa 1.1 Konsernirakenne, ja osakkuusyhtymistä on kerrottu tarkemmin liitetiedossa 3.3 Osakkuusyhtymät. Lähipiiriin luetaan myös johtoon kuuluvat avainhenkilöt, joita ovat hallituksen ja konsernin johtoryhmän jäsenet sekä heidän perheenjäsenensä ja edellä mainittujen tahojen määräysvallassa olevat yhteisöt. Tiedot hallituksen ja konsernin johtoryhmän jäsenistä löytyvät Aspon Vuosi 2023 -julkaisun hallinnointiosiosta, josta löytyvät myös tiedot lähipiirin merkitsemistä hybridilainaosuuksista. Olennaisia

transaktioita Aspon lähipiiriin kuuluvien avainhenkilöiden tai heidän määräysvallassaan olevien yhteisöjen kanssa ei ole identifioitu tilikaudella.

Johdon palkitseminen

Johdon palkitsemisesta kirjatut kulut

| 1 000 € | 2023 | 2022 |
|---|--------------|--------------|
| Palkat ja muut lyhytaikaiset työsuhde-etuudet | 2 831 | 2 574 |
| Työsuhteen päättymisen jälkeiset etuudet | 556 | 503 |
| Työsuhteen päättymiseen liittyvät etuudet | | 461 |
| Osakepalkitseminen | 723 | 1 059 |
| Yhteensä | 4 110 | 4 597 |

Työsuhteen päättymisen jälkeiset etuudet sisältävät sekä lakisääteiset (TyEI) että vapaaehtoiset lisäeläkevakuutukset. Aki Ojanen oli Aspo-konsernin toimitusjohtaja 15.8.2021 saakka. Hallitus myönsi Ojaselle vielä helmikuussa 2022 osakepalkkion 0,5 miljoonaa euroa, joka on kirjattu vuodelle 2022, joka esitetään taulukossa yllä työsuhteen päättymiseen liittyvänä etuutena.

Hallituksen ja toimitusjohtajan palkat, palkkiot ja eläke-etuudet

| 1 000 € | 2023 | 2022 |
|--|--------------|--------------|
| Toimitusjohtajan palkinta | | |
| Toimitusjohtaja Jansson Rolf, palkat | 443 | 437 |
| Toimitusjohtaja Jansson Rolf, eläke-etuudet | 102 | 87 |
| Toimitusjohtaja Jansson Rolf, palkkiot | 175 | 78 |
| Toimitusjohtaja Jansson Rolf, osakepalkkio | 522 | 152 |
| Toimitusjohtaja Ojanen Aki, työsuhteen päättymisen | | 461 |
| Yhteensä | 1 242 | 1 215 |

Aspon toimitusjohtajalla on oikeus lakisääteiseen eläkkeeseen, ja eläkeikä määräytyy lakisääteisen työeläkejärjestelmän puitteissa. Toimitusjohtajan palvelusuhteessa noudatettava irtisanomisaika on kuusi kuukautta. Yhtiön irtisanoessa palvelusuhteen irtisanomisajan palkan lisäksi maksettava erokorvaus vastaa kuuden kuukauden palkkaa.

| 1 000 € | 2023 | 2022 |
|---|------------|------------|
| Hallituspalkkiot | | |
| Westerlund Heikki, hallituksen puheenjohtaja | 73 | 69 |
| Kaarina Ståhlberg* | 31 | |
| Kaario Mammu, hallituksen varapuheenjohtaja** | 13 | 54 |
| Allam Patricia | 37 | 38 |
| Kolunsarka Tapio*** | 37 | 27 |
| Laine Mikael, hallituksen varapuheenjohtaja**** | 51 | 38 |
| Pöyry Salla | 37 | 37 |
| Vehmas Tatu | 41 | 42 |
| Yhteensä | 320 | 305 |

*Hallituksen jäsen 4.4.2023 alkaen

**Hallituksen varapuheenjohtaja 4.4.2023 saakka

***Hallituksen jäsen 6.4.2022 alkaen

****Hallituksen varapuheenjohtaja 4.4.2023 alkaen

5.4 Osakeperusteiset maksut

Osakeperusteisista maksuista kirjatut kulut

| 1 000 € | 2023 | 2022 |
|--|-------|-------|
| Tilikaudella työsuhde-etuutena kirjattu kulu | 1 114 | 1 829 |

Aspolla on osakepalkkio-ohjelmia, joiden kulut jaksotetaan pääsääntöisesti kolmelle vuodelle. Hallitus myönsi Aspon edelliselle toimitusjohtajalle Aki Ojaselle helmikuussa 2022 osakepalkkion 0,5 miljoonaa euroa, joka on kirjattu vuodelle 2022.

Osakepohjainen kannustinjärjestelmä 2023–2025

Aspo Oyj:n hallitus hyväksyi 15.2.2023 konsernin avainhenkilöstölle uuden osakepohjaisen kannustinjärjestelmän 2023–2025. Järjestelmän tarkoituksena on yhdistää omistajien ja avainhenkilöiden tavoitteet yhtiön arvon nostamiseksi pitkällä aikavälillä sekä sitouttaa avainhenkilöt yhtiöön ja tarjota heille kilpailukykyiset yhtiön osakkeiden ansaintaan ja kertymiseen perustuvat palkkiojärjestelmät.

Osakepalkkiojärjestelmässä on kolme ansaintajaksoa, joista ansaittava palkkio perustuu konsernin osakekohtaiseen tulokseen (EPS) ja kahteen vastuullisuusmittariin. Osallistumisen ja palkkion saamisen edellytyksenä on, että järjestelmään osallistuva henkilö kohdentaa vapaasti siirrettävissä olevia hallussaan pitämiään yhtiön osakkeita järjestelmään tai hankkii yhtiön osakkeita hallituksen päättämään määrään asti.

Mahdollinen palkkio maksetaan vuosina 2024, 2025 ja 2026 osittain yhtiön osakkeina ja osittain rahana. Rahaosuudella pyritään kattamaan palkkiosta avainhenkilölle aiheutuvia veroja ja veronluonteisia maksuja. Jos avainhenkilön työ- tai toimisuhte päättyy ennen palkkion maksamista, palkkiota ei pääsääntöisesti makseta. Palkkiona maksettuja osakkeita ei saa luovuttaa rajoitusjakson aikana. Jos avainhenkilön työ- tai johtajasopimus päättyy rajoitusjakson aikana, hänen on pääsääntöisesti palautettava vastikkeetta palkkiona ansaitut osakkeet.

Osakepalkkiojärjestelmän 2023–2025 kohderyhmään kuuluu enintään 30 henkilöä, mukaan lukien johtoryhmän jäsenet. Järjestelmän perusteella maksettavat palkkiot vastaavat yhteensä enintään 320 000 Aspo Oyj:n osakkeen arvoa sisältäen myös rahana maksettavan osuuden.

Vuoden 2023 ansaintajakson osalta tavoitteet täyttyivät yhteensä 10-prosenttisesti.

Osakepalkkiojärjestelmä 2022–2024

Aspo Oyj:n hallitus päätti 16.2.2022 perustaa osakepohjaisen kannustinjärjestelmän vuosille 2022–2024. Järjestelmän tarkoituksena on yhdistää osakkeenomistajien ja avainhenkilöiden tavoitteet yhtiön arvon nostamiseksi pitkällä aikavälillä sekä sitouttaa avainhenkilöt yhtiöön ja tarjota heille kilpailukykyinen yhtiön osakkeiden ansaintaan ja kertymiseen perustuva palkkiojärjestelmä.

Osakepalkkiojärjestelmässä on kolme ansaintajaksoa, joista ansaittava palkkio perustuu konsernin osakekohtaiseen tulokseen (EPS) ja kahteen vastuullisuusmittariin. Osallistumisen ja palkkion saamisen edellytyksenä on, että järjestelmään osallistuva henkilö kohdentaa vapaasti siirrettävissä olevia hallussaan pitämiään yhtiön osakkeita järjestelmään tai hankkii yhtiön osakkeita hallituksen päättämään määrään asti.

Osakepalkkiojärjestelmän kohderyhmään kuuluu enintään 30 henkilöä mukaan lukien johtoryhmän jäsenet. Mahdollinen palkkio maksetaan vuosina 2023, 2024 ja 2025 osittain yhtiön osakkeina ja osittain rahana. Järjestelmän perusteella maksettavat palkkiot vastaavat yhteensä enintään 400 000 Aspo Oyj:n osakkeen arvoa sisältäen myös rahana maksettavan osuuden.

Vuoden 2022 ansaintakaudella tavoitteiden saavuttamisprosentti oli kaiken kaikkiaan 90 %. Aspo luovutti 29.3.2023 yhteensä 76 050 kpl yhtiön hallussa olevaa omaa osaketta

osakepalkkiojärjestelmään kuuluville henkilöille. Luovutus perustui varsinaisen yhtiökokouksen 6.4.2022 antamaan osakeantivaltuutukseen.

Vuoden 2023 ansaintajakson osalta tavoitteet täyttyivät yhteensä 30-prosenttisesti.

Osakepalkkiojärjestelmä 2021–2023

Aspon hallitus päätti 11.2.2021 jatkaa konsernin avainhenkilöiden kannustin- ja sitouttamisjärjestelmää perustamalla osakepohjaisen kannustinjärjestelmän 2021–2023. Järjestelmän tarkoituksena on yhdistää omistajien ja avainhenkilöiden tavoitteet yhtiön arvon nostamiseksi pitkällä aikavälillä sekä sitouttaa avainhenkilöt yhtiöön ja tarjota heille kilpailukykyinen yhtiön osakkeiden ansaintaan ja kertymiseen perustuva palkkiojärjestelmä. Osakepalkkiojärjestelmän kohderyhmään kuuluu noin 20 henkilöä mukaan lukien johtoryhmän jäsenet.

Osakepalkkiojärjestelmän ansaintakriteerinä ollut EPS-tavoite täyttyi täysin tilikaudella 2021. Osakepohjaisen kannustinjärjestelmän perusteella luovutettiin maaliskuussa 2022 osakepalkkiona yhteensä 89 400 kappaletta yhtiön omia osakkeita ja osakkeiden arvoa vastaava määrä rahaa verojen maksamiseen. Palkkiona maksettuja osakkeita ei saa luovuttaa rajoitusjakson aikana, joka päättyy 31.12.2023. Osakepalkkiojärjestelmän kulu on jaksotettu vuosille 2021–2023.

Sitouttava osakepalkkiojärjestelmä 2020

Kesäkuussa 2022 Aspon hallitus myönsi Osakepalkkiojärjestelmä 2020:n puitteissa ja toimitusjohtajasopimuksen perusteella Aspon toimitusjohtaja Rolf Janssonille 20 000 Aspon osaketta ja niitä vastaavan määrän rahaa verojen maksamiseen. Osakkeista 10 000 kappaletta luovutettiin kesäkuussa ja sopimuksen mukaisesti Jansson hankki samanaikaisesti 10 000 osaketta markkinoilta omalla kustannuksellaan. Toinen samansuuruinen luovutus yhtiön toimitusjohtajalle tehtiin kesäkuussa 2023.

| Osakepalkintaohjelmat | Hallituksen päätöspäivä | Myöntämispäivä | Luovutus-päivä | Palkkion osakemäärä kpl | Osakekurssi myöntämispäivänä, € | Osakekurssi luovutus-päivänä, € |
|---|-------------------------|----------------|----------------|-------------------------|---------------------------------|---------------------------------|
| Sitouttava osakepalkkiojärjestelmä 2020 | 17.6.2020 | 14.6.2022 | 16.6.2022 | 10 000 | 7,83 | 7,59 |
| | 17.6.2020 | 14.6.2022 | 22.6.2023 | 10 000 | 7,83 | 7,04 |
| Osakepalkkiojärjestelmä 2021-2023 | 11.2.2021 | 1.4.2021 | 23.3.2022 | 67 100 | 8,99 | 6,72 |
| | 16.2.2022 | 16.2.2022 | 23.3.2022 | 22 300 | 10,34 | 6,72 |
| Osakepalkkiojärjestelmä 2022-2024 | 16.2.2022 | 30.5.2022 | 28.3.2023 | 76 050 | 7,48 | 8,46 |
| Osakepalkkiojärjestelmä 2023-2025 | 15.2.2023 | 6.6.2023 | | | 6,95 | |

Tilinpäätöksen laatimisperiaatteen - Osakeperusteiset maksut

Konsernilla on osakeperusteisia johdon kannustinjärjestelmiä, joissa osa palkkioista maksetaan osakkeina ja loput rahana. Nämä järjestelmät sisältävät nettomaksuominaisuuksia ennakonpidätysveroverovelvollisuuden täyttämiseksi. Luovutettavat osakkeet arvostetaan käypään arvoon niiden myöntämishetkellä ja kirjataan kuluksi laajaan tuloslaskelmaan tasaerinä kannustinjärjestelmän voimassaolon aikana. Muita kuin markkinaperusteisten ehtojen (esim. kannattavuus ja tuloksen kasvutavoite) vaikutuksia ei sisällytetä käypään arvoon vaan otetaan huomioon niiden osakkeiden määrissä, joihin oletetaan syntyvän oikeus oikeuden syntymisajankohdan lopussa. Osakkeina maksettavista osuuksista on tehty kulun vastakirjaus omaan pääomaan. Myös rahana maksettavat osuudet luokitellaan omalla pääomalla maksettavaksi eräksi ja kirjataan omaan pääomaan arvostettuna käypään arvoon myöntämishetkellä.

5.5 Ehdolliset velat, varat ja muut sitoumukset

MUUT SITOUMUKSET

Vakuudet ja vastuut

Aspo ja erät sen tytäryhtiöt tekevät tavanomaiseen liiketoimintaansa liittyen erilaisia sopimuksia, joiden perusteella näiden tytäryhtiöiden puolesta tarjotaan takauksia kolmansille osapuolille. Näitä sopimuksia tehdään ensisijaisesti konserniyhtiöiden luottokelpoisuuden tukemiseksi tai parantamiseksi, ja niillä helpotetaan riittävän rahoituksen saatavuutta.

| Omista veloista annetut vakuudet ja muut vastuut | | |
|---|----------------|----------------|
| 1 000 € | 2023 | 2022 |
| Annetut kiinnitykset | 127 000 | 127 000 |
| Takaukset | 20 734 | 7 455 |
| Yhteensä | 147 734 | 134 455 |
| Muut vastuut | 23 480 | 26 762 |

Annetut kiinnitykset liittyvät tiettyjen ESL Shipping Oy:n laivainvestointien rahoittamisessa solmittuihin lainasopimuksiin. Kiinnitysmäärät kuvaavat lainasopimusten allekirjoitushetkellä käytettyjä kiinnitysmääriä. Lainojen pääoma tilinpäätöshetkellä oli 66,0 miljoonaa euroa (51,6). Muiden vastuiden pääasiallinen erä on aikarahdattujen laivojen vuokrahenkilöstö.

EHDOLLISET VELAT JA VARAT

Kaukon myyntiin liittyvä ehdollinen velka

Aspo vastaa Kauko Oy:n osakkeiden myyntisopimuksen perusteella vanhasta, vuosina 2016–2018 muodostuneesta velasta kiinalaisille yrityksille, jotka eivät ole laskuttaneet saatavaansa. Kauko on pyrkinyt osaltaan edistämään velkojen perimistä, mutta tuloksetta. Yhtiön käsityksen mukaan vastapuoli ei todennäköisesti vaadi yhtiöltä velkojen maksua, joten sitä koskevaa 0,5 miljoonan euron suuruista velkaa ei ole kirjattu Aspon taseeseen.

Veropositiot

Aspolla on paikallisista verotarkastuksista tai selvityspyynnöistä johtuen joitakin epävarmoja veropositioita verottajan haastettua yhtiön veroilmoituksilla tehdyt vaatimukset verotuksessa vähennyskelpoisista eristä. Aspo on arvioinut kunkin tapauksen osalta, ovatko veroviranomaisten tulkinnat perusteltuja ja oikaissut tarvittaessa kirjattuja määriä vastaamaan odotettavia maksettaviksi tulevia määriä. Vaikka johdon käsitys on, että tapausten lopputulokset eivät tule aiheuttamaan merkittäviä lisäkirjauksia jo kirjattujen määrien lisäksi, lopulliset summat voivat poiketa arvioiduista.

Oikeudenkäynnit

Aspo-konsernin yhtiöitä on osapuolina joissakin normaaliin liiketoimintaan liittyvissä oikeudenkäynneissä ja riita-asioissa. Näiden oikeudenkäyntien ja riita-asioiden taloudellista vaikutusta ei voida varmuudella ennustaa, mutta Aspo-konserni uskoo tällä hetkellä käytössä olevan tiedon perusteella ja ottaen huomioon olemassa olevan vakuutusurvan ja tehdyt varaukset, ettei näillä ole olennaista haitallista vaikutusta konsernin taloudelliseen asemaan.

5.6 Tilikauden päättymisen jälkeiset tapahtumat

Aspo allekirjoitti 2.1.2024 20 miljoonan euron suuruisen valmiusluottolimiittisopimuksen, jonka vastapuolena on Nordea Bank Abp. Valmiusluottolimiittisopimuksen laina-aika on kaksi vuotta, ja

sopimukseen sisältyy yhden vuoden jatkomahdollisuus. Uusi sopimus korvaa aiemman vastaavan suuruisen valmiusluottolimiittisopimuksen, joka on ollut kokonaan käyttämätön.

8.2.2024 Aspo ilmoitti, että Keskinäinen työeläkevakuutusyhtiö Varma on päättänyt 15 miljoonan euron investoinnista OP Suomi Infra Ky:n rinnalla Aspon tytäryhtiöön ESL Shippingiin. Tämän johdosta OP Suomi Infra Ky:n hallinnoima kokonaisinvestointi ESL Shippingiin nousee 45 miljoonaan euroon kaupan toteutushetkellä. OP Suomi Infran hallinnoima sijoitus, yhteismäärältään 45 miljoonan euroa, tehdään ESL Shippingin uusia osakkeita vastaan sovitulla 165 miljoonan euron osakekannan pre-money-arvostuksella, joka vastaa 21,43 prosentin omistusosuutta ESL Shippingissä.

5.7 Muutokset IFRS-standardeissa

Tilikaudella käyttöön otetut uudet ja muuttuneet standardit

Tilikaudella ei astunut voimaan mitään sellaisia uusia standardeja, joita olisi sovellettu konsernissa ensimmäistä kertaa 1.1.2023 alkaneella tilikaudella. Seuraavia standardien muutoksia on sovellettu sovellettu konsernissa ensimmäistä kertaa 1.1.2023 alkaneella tilikaudella:

- *Laskennalliset verot liittyen samasta transaktiosta syntyviin varoihin ja velkoihin – Muutos IAS 12:een.* Muutoksen myötä yhtiö ei sovelle alkuperäistä kirjaamista koskevaa vapautusta liiketoimiin, joista syntyy yhtä suuri veronalainen ja verotuksessa vähennyskelpoinen väliaikainen ero. Muutoksella on vaikutusta konsernitilinpäätökseen IFRS 16 Vuokrasopimukset -standardia sovellettaessa, kun kirjataan vuokrasopimusvelka ja vastaavaa vuokrattu hyödyke vuokrasopimuksen alkamisajankohtana. Muutos tuli voimaan 1.1.2023, ja vuokrasopimuksista aiheutuva laskennallinen verosaaminen ja -velka esitetään bruttona liitetiedossa 4.8 Laskennalliset verot.
- *Velkojen luokittelu lyhyt- tai pitkäaikaisiksi – Muutos IAS 1:een, joka tulee voimaan 1.1.2024.* Muutoksella on linjattu, että lainojen luokittelu lyhyt- ja pitkäaikaiseksi tulee perustua lainasopimuksella sovittuihin ehtoihin, eikä esimerkiksi johdon aikeisiin tai tilinpäätöspäivän jälkeisiin tapahtumiin. Muutoksella ei ollut olennaista vaikutusta Aspo lainojen luokitteluun lyhyt- ja pitkäaikaiseksi.
- *Pitkäaikaiset velat, joihin liittyy kovenantti – Muutos IAS 1:een, joka tulee voimaan 1.1.2024.* Muutos tarkentaa, että vain ne kovenantit joihin yhtiö on sitoutunut raportointikauden loppuun mennessä vaikuttaa yhtiön oikeuteen lykätä velan suorittamista vähintään 12 kuukautta raportointipäivän jälkeen (ja siten ne tulee huomioida velan pitkäaikaiseksi tai lyhytaikaiseksi luokittelua määritettäessä). Lisäksi IASB tarkentaa, että oikeuteen lykätä velan suorittamista vähintään 12 kuukautta raportointipäivän jälkeen ei ole vaikutusta, mikäli yhtiön tulee täyttää kovenantti vasta raportointikauden jälkeen. Kuitenkin, jos yhtiön oikeus lykätä velan suorittamista on sidottu yhtiön kovenanttien täyttymiseen 12 kuukauden kuluessa raportointikaudesta, yhtiön tulee esittää liitetiedoissa informaatiota, jonka avulla tilinpäätöksen käyttäjien on mahdollista ymmärtää riski siitä, että velat voitaisiin joutua maksamaan 12 kuukauden kuluessa raportointikauden päättymisestä. Aspo on lisännyt kovenantteihin liittyviä tietoja tähän konsernitilinpäätökseen liitetietoon 2. Pääomarakenne.

Muutokset IFRS-standardeissa ja IFRIC-tulkinnoissa, jotka tulevat voimaan aikaisintaan seuraavalla tilikaudella

Konserni ottaa käyttöön muutokset seuraavissa standardeissa niiden tullessa voimaan:

- IFRS 10:n ja IAS 28:n muutokset: *Omaisuserien myynti tai siirto sijoittajayrityksen ja sen osakkuus- tai yhteisyntyksen välillä.* IFRS 10 ja IAS 28 -standardien muutokset koskevat tilanteita, joissa sijoittajayrityksen ja sen osakkuus- tai yhteisyntyksen välillä tapahtuu omaisuserien myynti tai siirto. IASB ei ole vielä päättänyt muutosten voimaantulopäivää. Yhtiön johto ennakoii, että muutosten soveltamisella voi olla vaikutusta konsernitilinpäätökseen tulevilla tilikausilla, mikäli tällaisia liiketoimia tapahtuu.

- IFRS 16:n muutos: *Vuokrasopimusvelan määrittäminen myynti- ja takaisinvuokraussopimuksessa*. Muutos selventää kuinka myyjä-vuokralle ottajan tulee myöhemmin arvostaa myynti- ja takaisinvuokraussopimukset, joissa omaisuuserän luovutus käsitellään kyseisen omaisuuserän myyntinä. Muutoksen mukaan myyjä-vuokralle ottajan on myöhemmin arvostettava takaisinvuokraukseen perustuva vuokrasopimusvelka niin, että se ei kirjaa mitään voittoa tai tappiota perustuen käyttöoikeuteen, joka säilyy myyjä-vuokralle ottajalla. Uudet vaatimukset eivät kiellä myyjä-vuokralle ottajaa kirjaamasta tuloslaskelmaan tuottoja tai kuluja vuokrasopimuksen täydellisen tai osittaisen purkamisen seurauksena. Muutos on voimassa 1.1.2024 alkavalla tilikaudella. Yhtiön johto ennakoii, että muutoksen soveltamisella voi olla vaikutusta konsernitilinpäätökseen tulevilla tilikausilla, mikäli tällaisia liiketoimia tapahtuu.
- IAS 7 Rahavirtalaskelma ja IFRS 7 Rahoitusinstrumentit muutos: *Tilinpäätöksessä esitettävät tiedot - Tavarantoimittajia tai palveluntuottajia koskevat rahoitusjärjestelyt*. Muutos lisää IAS 7:ään tavoitteen esitettävälle tiedolle, jonka myötä yhtiön on esitettävä tilinpäätöksessään sen tavarantoimittajia tai palveluntuottajia koskevista rahoitusjärjestelyistä tietoja, joiden avulla tilinpäätöksen käyttäjät pystyvät arvioimaan sitä, millaisia vaikutuksia kyseisillä järjestelyillä on yhtiön velkoihin ja rahavirtoihin. Lisäksi IFRS 7:ää muutettiin lisäämällä tavarantoimittajia tai palveluntuottajia koskevat rahoitusjärjestelyt esimerkiksi tilinpäätöksessä esitettäväksi vaadituista tiedoista yhtiön altistumisesta maksuvalmiusriskille. Täyttääkseen liitetiedoille asetetun tavoitteen, yhtiön tulee antaa tietoja yhteenvetona sen tavarantoimittajia tai palveluntuottajia koskevista rahoitusjärjestelyistä ja maksuvalmiusriskeistä. Muutokset ovat voimassa raportointikaudella, joka alkaa 1.1.2024. Yhtiön johto ennakoii näiden muutosten soveltamisen mahdollisesti voivan vaikuttaa konsernitilinpäätökseen tulevilla kausilla, joskaan konsernissa ei ole olennaisia rahoitusjärjestelyjä tavarantoimittajien tai palveluntuottajien kanssa.
- IAS 21:n muutos: *Valuuttakurssien muutosten vaikutukset - Vaihdeettavuuden puuttuminen*. Muutokset selventävät milloin valuutta on vaihdettavissa toiseen valuuttaan ja milloin se ei ole vaihdettavissa. Valuutta on vaihdettavissa, kun yhteisö pystyy vaihtamaan valuutan toiseen valuuttaan markkinoilla tai muulla vaihtomekanismilla, joka luo viiveettä täytäntöönpantavissa olevia oikeuksia ja velvoitteita, huomioiden vaihdon määritetyn tarkoituksen. Valuutta ei ole vaihdettavissa toiseen valuuttaan, jos yhteisö pystyy hankkimaan enintään merkityksettömän määrän toista valuuttaa. Kun valuutta ei ole vaihdettavissa vaihtopäivänä, yhteisön tulee arvioida avistakurssi. Avistakurssin arvioimisessa tavoitteena on kuvata kurssia, johon tavanmukainen vaihtotapahtuma toteutuisi vallitsevissa taloudellisissa olosuhteissa markkinaosapuolten välillä arvostuspäivänä. Muutoksien myötä yhteisö on velvoitettu antamaan tilinpäätöksen käyttäjälle tietoa siitä, miten vaihtokurssin puuttuminen vaikuttaa, tai miten sen odotetaan vaikuttavan yhteisön taloudelliseen asemaan ja kassavirtoihin. Muutos on voimassa 1.1.2025 alkavalla tilikaudella, aikaisemman soveltamisen ollessa sallittua. Yhtiön johto ennakoii näiden muutosten soveltamisen mahdollisesti voivan vaikuttaa konsernitilinpäätökseen tulevilla kausilla.

EMOYHTIÖN TILINPÄÄTÖS

Emoyhtiön tuloslaskelma

| EUR | Liitetieto | 1.1.-31.12.2023 | 1.1.-31.12.2022 |
|---|-------------------|------------------------|------------------------|
| Liikevaihto | 1.1 | 673 144,42 | 628 666,56 |
| Liiketoiminnan muut tuotot | 1.2 | 573 680,99 | 698 117,32 |
| Henkilöstökulut | 1.3 | -2 133 482,37 | -2 982 759,80 |
| Poistot | 1.4 | -39 972,32 | -30 117,42 |
| Liiketoiminnan muut kulut | 1.5 | -3 856 496,94 | -3 487 439,99 |
| Liiketappio | | -4 783 126,22 | -5 173 533,33 |
| Rahoitustuotot ja -kulut | 1.6 | 4 702 033,67 | 10 217 916,42 |
| Voitto ennen tilinpäätössiirtoja ja veroja | | -81 092,55 | 5 044 383,09 |
| Tilinpäätössiirrot | 1.7 | 1 550 000,00 | 2 500 000,00 |
| Tilikauden voitto | | 1 468 907,45 | 7 544 383,09 |

Emoyhtiön tase

| Vastaavaa | | | | |
|--|-----|-------------------|-----------------------|-----------------------|
| EUR | | Liitetieto | 31.12.2023 | 31.12.2022 |
| Pysyvät vastaavat | | | | |
| Aineettomat hyödykkeet | 2.1 | | 56 122,14 | 29 382,32 |
| Aineelliset hyödykkeet | 2.1 | | 103 427,53 | 106 538,75 |
| Sijoitukset | 2.2 | | 81 818 131,57 | 81 818 131,57 |
| Pysyvät vastaavat yhteensä | | | 81 977 681,24 | 81 954 052,64 |
| Vaihtuvat vastaavat | | | | |
| Pitkäaikaiset saamiset saman konsernin yrityksiltä | 2.3 | | 104 092 786,00 | 102 773 786,00 |
| Lyhytaikaiset saamiset saman konsernin yrityksiltä | 2.3 | | 7 812 027,55 | 15 696 075,74 |
| Muut lyhytaikaiset saamiset | 2.3 | | 223 377,72 | 384 580,49 |
| Rahat ja pankkisaamiset | | | 13 750 585,05 | 9 437 636,18 |
| Vaihtuvat vastaavat yhteensä | | | 125 878 776,32 | 128 292 078,41 |
| Vastaavaa yhteensä | | | 207 856 457,56 | 210 246 131,05 |
| Vastattavaa | | | | |
| EUR | | Liitetieto | 31.12.2023 | 31.12.2022 |
| Oma pääoma | | | | |
| Osakepääoma | 2.4 | | 17 691 729,57 | 17 691 729,57 |
| Ylikurssirahasto | 2.4 | | 4 351 173,64 | 4 351 173,64 |
| Sijoitetun vapaan oman pääoman rahasto | 2.4 | | 21 150 592,47 | 21 370 305,29 |
| Edellisten tilikausien voitto | 2.4 | | 7 742 502,38 | 14 429 524,05 |
| Tilikauden voitto | | | 1 468 907,45 | 7 544 383,09 |
| Oma pääoma yhteensä | | | 52 404 905,51 | 65 387 115,64 |
| Pakolliset varaukset | 2.5 | | 57 342,94 | 318 262,50 |
| Vieras pääoma | | | | |
| Pitkäaikainen vieras pääoma | | | | |
| Joukkovelkakirjalaina | 2.6 | | | 14 982 968,75 |
| Hybridi-instrumentti | 2.6 | | 30 000 000,00 | 30 000 000,00 |
| Lainat rahoituslaitoksilta | 2.6 | | 70 000 000,00 | 72 500 000,00 |
| Pitkäaikainen vieras pääoma yhteensä | | | 100 000 000,00 | 117 482 968,75 |
| Lyhytaikainen vieras pääoma | | | | |
| Velat saman konsernin yrityksille | 2.7 | | 24 997 410,28 | 11 803 547,40 |
| Joukkovelkakirjalaina | 2.7 | | 14 992 778,75 | |
| Lainat rahoituslaitoksilta | 2.7 | | 12 500 000,00 | 12 500 000,00 |
| Ostovelat | | | 99 487,30 | 32 355,69 |
| Muut velat | | | 79 730,45 | 67 580,94 |
| Siirtovelat | 2.7 | | 2 724 802,33 | 2 654 300,13 |
| Lyhytaikainen vieras pääoma yhteensä | | | 55 394 209,11 | 27 057 784,16 |
| Vieras pääoma yhteensä | | | 155 394 209,11 | 144 540 752,91 |
| Vastattavaa yhteensä | | | 207 856 457,56 | 210 246 131,05 |

Emoyhtiön rahoituslaskelma

| EUR | 1.1.-31.12.2023 | 1.1.-31.12.2022 |
|---|----------------------|----------------------|
| Liiketoiminnan rahavirta | | |
| Liiketappio | -4 783 126,22 | -5 173 533,33 |
| Oikaisut liiketappioon | -220 947,24 | 95 051,92 |
| Käyttöpääoman muutos | -503 635,03 | -999 185,97 |
| Maksetut korot | -7 558 673,66 | -4 708 376,29 |
| Saadut korot | 5 234 524,57 | 1 778 131,91 |
| Saadut osingot | 14 000 000,00 | 12 000 000,00 |
| Liiketoiminnan rahavirta | 6 168 142,42 | 2 992 088,24 |
| Investointien rahavirta | | |
| Investoinnit aineellisiin ja aineettomiin hyödykkeisiin | -65 858,50 | -30 558,63 |
| Aineellisten ja aineettomien hyödykkeiden luovutustulot | 2 257,58 | |
| Tytäryhtiöosakkeiden myynti | | -968 600,00 |
| Myönnetyt lainat | -38 000 000,00 | -48 200 000,00 |
| Lainasaamisten takaisinmaksut | 36 681 000,00 | 47 465 000,00 |
| Investointien rahavirta | -1 382 600,92 | -1 734 158,63 |
| Rahoituksen rahavirta | | |
| Pitkäaikaisten konsernilainojen takaisinmaksut | | -854 000,00 |
| Pitkäaikaisten lainojen nostot | 30 000 000,00 | |
| Pitkäaikaisten lainojen takaisinmaksut | -32 500 000,00 | -2 500 000,00 |
| Lyhytaikaisten konsernisaamisten muutos | 763 990,17 | 3 470 711,37 |
| Konsernitiliasamisten muutos | 13 214 534,78 | -2 199 993,67 |
| Lyhytaikaisten lainojen nostot | | 10 000 000,00 |
| Yritystodistukset, liikkeeseen lasku | | 30 000 000,00 |
| Yritystodistukset, lunastukset | | -35 000 000,00 |
| Hybridi-instrumentti, nosto | | 30 000 000,00 |
| Hybridi-instrumentti, takaisinmaksu | | -20 000 000,00 |
| Saadut konserniavustukset | 2 500 000,00 | 3 030 000,00 |
| Maksetut osingot | -14 444 211,60 | -14 108 588,05 |
| Omien osakkeiden hankinta | -308 100,66 | |
| Omien osakkeiden myynti | 301 194,68 | 301 100,80 |
| Rahoituksen rahavirta | -472 592,63 | 2 139 230,45 |
| Rahavarojen muutos | 4 312 948,87 | 3 397 160,06 |
| Rahavarat 1.1. | 9 437 636,18 | 6 040 476,12 |
| Rahavarat 31.12. | 13 750 585,05 | 9 437 636,18 |

Emoyhtiön tilinpäätöksen liitetiedot

Tilinpäätöksen laadintaperiaatteet

Laatimisperusta

Aspo Oyj:n tilinpäätös on laadittu Suomessa voimassa olevien tilinpäätöksen laadintaa koskevien lakien ja säännösten mukaisesti. Laskentaperiaatteet ovat pysyneet muuttumattomina edelliseen vuoteen verrattuna. Aspo Oyj on Aspo-konsernin emoyhtiö. Tilinpäätöstiedot esitetään täysin lukuina. Aspo Oyj noudattaa erillistilinpäätöksessään konsernin IFRS-normistoon perustuvia laskentaperiaatteita soveltuvin osin. Alla esitetään ne laatimisperiaatteet, joissa Aspo Oyj poikkeaa konsernitiilinpäätöksen laatimisperiaatteista. Konsernitiilinpäätöksen laatimisperiaatteet on esitetty konsernitiilinpäätöksen liitetiedoissa. Tilinpäätöstä laatiessaan yhtiön johto joutuu voimassa olevien määräysten ja hyvän kirjanpitolain mukaisesti tekemään arvioita ja oletuksia, jotka vaikuttavat tilinpäätöserien arvostukseen ja jaksotukseen. Toteutuvat luvut voivat poiketa tehdyistä arvioista.

Sijoitukset

Yhtiön pysyvien vastaavien sijoituksissa olevat tytäryhtiöosakkeet sekä muut osakkeet ja osuudet on arvostettu hankintamenoon tai sitä alempaan käypään arvoon.

Vuokrat

Vuokrat kirjataan kuluksi vuokra-ajan kuluessa ja ne sisältyvät liiketoiminnan muihin kuluihin.

Pakolliset varaukset

Pakollisina varauksina on taseessa esitetty erä, jotka ovat joko sopimusperusteisia tai muuten sitovia velvoitteita, mutta jotka eivät vielä ole realisoituneet. Pakollisten varausten muutokset sisältyvät tuloslaskelmaan.

Osakeperusteiset maksut

Emoyhtiön tilinpäätöksessä osakepalkintakulu kirjataan kuluksi sillä tilikaudella, jolla velvollisuus palkkion maksuun syntyy. Osakepalkintakulu kirjataan pakolliseksi varaukseksi, jos osakkeita ei vielä ole luovutettu. Verovähennysoikeus syntyy, kun osakkeet luovutetaan. Palkkio maksetaan osittain yhtiön osakkeina ja osittain rahana, rahaosuus maksetaan ennakonpidätysverovelvollisuuden täyttämiseksi. Siltä osin, kun palkkio maksetaan yhtiön omina osakkeina, siitä ei synny kirjanpitolapahtumaa.

Tuloverot

Tuloslaskelmaan on tuloveroina kirjattu tilikauden tuloksesta Suomen verosäännösten perusteella lasketut verot huomioiden verotuksessa vahvistetut tappiot aikaisemmilta vuosilta sekä aikaisempien tilikausien verojen oikaisut.

Hybridi-instrumentti

Hybridi-instrumentti esitetään taseen vieraassa pääomassa ja korot esitetään tuloslaskelman rahoituskuluissa.

Cash pool -järjestelyt

Konsernilla on käytössä ns. konsernitiilijärjestelyjä (cash pool -järjestely), jotka mahdollistavat emon ja tytäryhtiöiden tehokkaan varojen hallinnan. Tytäryhtiöiden cash pool -saldot esitetään emoyhtiössä konsernitiilisaamisissa tai -veloissa.

Rahoitusvälineiden arvostaminen

Rahoitusjohdannaisten kirjanpitokäsittelyyn sovelletaan kirjanpitolain 5. luvun 2a§:n mukaista käyvän arvon arvostamista, ja niiden käyvän arvon muutokset on kirjattu tuloslaskelmaan. Rahoitusjohdannaiset on arvostettu tilinpäätöspäivän markkinahintoihin.

1.1 Liikevaihto

| EUR | 2023 | 2022 |
|--|------------|------------|
| Liikevaihto | 673 144,42 | 628 666,56 |
| Liikevaihdon jakautuminen markkina-alueittain % Suomi | 100 | 100 |

1.2 Liiketoiminnan muut tuotot

| EUR | 2023 | 2022 |
|------------------------------|-------------------|-------------------|
| Vuokrat, konserniyrityksiltä | 524 932,10 | 627 386,21 |
| Muut tuotot | 48 748,89 | 70 731,11 |
| Yhteensä | 573 680,99 | 698 117,32 |

1.3 Henkilöstöä ja toimielinten jäseniä koskevat liitetiedot

| EUR | 2023 | 2022 |
|--|----------------------|----------------------|
| Palkat ja palkkiot | -1 572 569,76 | -1 983 249,77 |
| Osakesidonnainen kannustinjärjestelmä | -129 326,74 | -440 562,11 |
| Henkilöstörahaston voittopalkkio-osuus | -27 516,73 | -19 202,64 |
| Eläkekulut | -430 695,50 | -462 829,23 |
| Muut henkilöstökulut | 26 626,36 | -76 916,05 |
| Yhteensä | -2 133 482,37 | -2 982 759,80 |

Johdon palkat ja palkkiot

| EUR | 2023 | 2022 |
|-------------------------------|---------------------|-------------------|
| Toimitusjohtaja palkka | 442 764,60 | 437 308,08 |
| Toimitusjohtaja, osakepalkkio | 521 613,50 | 151 854,00 |
| Toimitusjohtaja, palkkiot | 174 903,00 | 78 246,00 |
| Hallituksen jäsenet, palkkiot | 319 616,65 | 304 673,68 |
| Yhteensä | 1 458 897,75 | 972 081,76 |

Toimitusjohtajalla on oikeus lakisääteiseen eläkkeeseen, ja eläkeikä määräytyy lakisääteisen työeläkejärjestelmän puitteissa.

Henkilökunta keskimäärin tilikauden aikana

| | | |
|---------------|---|---|
| Toimihenkilöt | 8 | 9 |
|---------------|---|---|

1.4 Poistot ja arvonalennukset

| EUR | 2023 | 2022 |
|---|-------------------|-------------------|
| Poistot muista pitkävaikutteisista menoista | -39 118,68 | -25 946,76 |
| Poistot koneista ja kalustosta | -853,64 | -4 170,66 |
| Yhteensä | -39 972,32 | -30 117,42 |

1.5 Liiketoiminnan muut kulut

| EUR | 2023 | 2022 |
|---|----------------------|----------------------|
| Vuokrat | -844 061,31 | -867 178,28 |
| Ostetut hallinto- ja asiantuntijapalvelut | -2 323 314,22 | -2 000 091,65 |
| Muut kulut | -689 121,41 | -620 170,06 |
| Yhteensä | -3 856 496,94 | -3 487 439,99 |

Tilintarkastajien palkkiot

| EUR | 2023 | 2022 |
|------------------------|-------------------|------------------|
| Tilintarkastuspalkkiot | 50 000,00 | 73 863,33 |
| Muut palkkiot | 56 550,00 | 20 840,50 |
| Yhteensä | 106 550,00 | 94 703,83 |

Yhtiön tilintarkastaja on tilintarkastusyhteisö Deloitte Oy. Tilintarkastuspalkkio oli 50 tuhatta euroa (74). Muut palkkiot koostuvat pääosin vastuullisuusraportointiin liittyvistä palveluista.

1.6 Rahoitustuotot ja -kulut

| Rahoitustuotot | 2023 | 2022 |
|--|----------------------|----------------------|
| Osinkotuotot | | |
| Saman konsernin yrityksiltä | 7 600 000,00 | 16 000 000,00 |
| Yhteensä | 7 600 000,00 | 16 000 000,00 |
| Muut korko- ja rahoitustuotot | | |
| Saman konsernin yrityksiltä | 4 816 994,16 | 1 798 242,55 |
| Takausprovisiot takauspalvelusta | 117 730,60 | |
| Kurssivoitto | 5 213,41 | 576,08 |
| Muilta | 290 169,96 | 24 820,92 |
| Yhteensä | 5 230 108,13 | 1 823 639,55 |
| Rahoitustuotot yhteensä | 12 830 108,13 | 17 823 639,55 |
| Rahoituskulut | | |
| Korkokulut ja muut rahoituskulut | | |
| Saman konsernin yrityksille | -403 003,21 | -34 429,08 |
| Muille | -7 725 071,25 | -7 571 294,05 |
| Yhteensä | -8 128 074,46 | -7 605 723,13 |
| Rahoituskulut yhteensä | -8 128 074,46 | -7 605 723,13 |
| Rahoitustuotot ja -kulut yhteensä | 4 702 033,67 | 10 217 916,42 |

Kauko Oy:n myyntitappio 3,0 miljoonaa euroa sisältyy rahoituskuluihin vuonna 2022.

1.7 Tilinpäätössiirrot

| EUR | 2023 | 2022 |
|---------------------------|---------------------|---------------------|
| Saadut konserniavustukset | 1 550 000,00 | 2 500 000,00 |
| Yhteensä | 1 550 000,00 | 2 500 000,00 |

2.1 Aineettomat ja aineelliset hyödykkeet

| 2023 | Muut | | | Muut | | | | |
|-------------------------------|----------------------|-------------------------|----------------------|------------|-------------|-------------------|------------------------|----------------------|
| EUR | Aineettomat oikeudet | pitkävaikutteiset menot | Aineettomat yhteensä | Maa-alueet | Rakennukset | Koneet ja kalusto | aineelliset hyödykkeet | Aineelliset yhteensä |
| Hankintameno 1.1. | 201 058,04 | 135 459,44 | 336 517,48 | 1 907,55 | 12 142,02 | 170 841,18 | 103 136,48 | 288 027,23 |
| Lisäykset | | 1 530,00 | 1 530,00 | | | | | 0,00 |
| Siirrot erien välillä | | 64 328,50 | 64 328,50 | | | | | 0,00 |
| Vähennykset | | -124 008,84 | | | | -145 817,62 | -2 257,58 | -148 075,20 |
| Hankintameno 31.12. | 201 058,04 | 77 309,10 | 402 375,98 | 1 907,55 | 12 142,02 | 25 023,56 | 100 878,90 | 139 952,03 |
| Kertyneet poistot 1.1. | -201 058,04 | -106 077,12 | -307 135,16 | | -12 142,02 | -169 346,44 | -0,02 | -181 488,48 |
| Vähennysten kertyneet poistot | | 124 008,84 | | | | 145 817,62 | | 145 817,62 |
| Tilikauden poisto | | -39 118,68 | -39 118,68 | | | -853,64 | | -853,64 |
| Kertyneet poistot 31.12. | -201 058,04 | -21 186,96 | -346 253,84 | | -12 142,02 | -24 382,46 | -0,02 | -36 524,50 |
| Kirjanpitoarvo 31.12.2023 | 0,00 | 56 122,14 | 56 122,14 | 1 907,55 | 0,00 | 641,10 | 100 878,88 | 103 427,53 |

| 2023 | Muut | | | Muut | | | | |
|---------------------------|----------------------|-------------------------|----------------------|------------|-------------|-------------------|------------------------|----------------------|
| EUR | Aineettomat oikeudet | pitkävaikutteiset menot | Aineettomat yhteensä | Maa-alueet | Rakennukset | Koneet ja kalusto | aineelliset hyödykkeet | Aineelliset yhteensä |
| Hankintameno 1.1. | 201 058,04 | 135 459,44 | 336 517,48 | 1 387,55 | 12 142,02 | 170 841,18 | 73 097,83 | 257 468,58 |
| Lisäykset | | | | 520,00 | | | 30 038,63 | 30 558,63 |
| Hankintameno 31.12. | 201 058,04 | 135 459,44 | 336 517,48 | 1 907,55 | 12 142,02 | 170 841,18 | 103 136,46 | 288 027,21 |
| Kertyneet poistot 1.1. | -201 058,04 | -80 130,36 | -281 188,40 | | -12 142,02 | -165 175,78 | 0,00 | -177 317,80 |
| Tilikauden poisto | | -25 946,76 | -25 946,76 | | | -4 170,66 | | -4 170,66 |
| Kertyneet poistot 31.12. | -201 058,04 | -106 077,12 | -307 135,16 | | -12 142,02 | -169 346,44 | 0,00 | -181 488,46 |
| Kirjanpitoarvo 31.12.2022 | 0,00 | 29 382,32 | 29 382,32 | 1 907,55 | 0,00 | 1 494,74 | 103 136,46 | 106 538,75 |

2.2 Sijoitukset

| EUR | Tytäryritysten osakkeet | Muut osakkeet | Yhteensä |
|---------------------------|-------------------------|---------------|---------------|
| Hankintameno 1.1.2023 | 81 657 131,12 | 161 000,45 | 81 818 131,57 |
| Kirjanpitoarvo 31.12.2023 | 81 657 131,12 | 161 000,45 | 81 818 131,57 |
| Hankintameno 1.1.2022 | 83 243 469,45 | 161 000,45 | 83 404 469,90 |
| Lisäykset/myynnit | -1 586 338,33 | | -1 586 338,33 |
| Kirjanpitoarvo 31.12.2022 | 81 657 131,12 | 161 000,45 | 81 818 131,57 |

| Aspo Oyj:n tytäryhtiöt: | Omistusosuus |
|--------------------------------------|--------------|
| ESL Shipping Oy, Helsinki | 100 % |
| Telko Oy, Espoo | 100 % |
| SuHi- Suomalainen Hiili Oy, Helsinki | 100 % |
| Leipurin Oyj, Helsinki | 100 % |
| Aspo Palvelut Oy, Helsinki | 100 % |

2.3 Saamiset

| Pitkäaikaiset saamiset | 2023 | 2022 |
|---|-----------------------|-----------------------|
| Saamiset saman konsernin yrityksiltä | | |
| Lainasaamiset | 104 092 786,00 | 102 773 786,00 |
| Pitkäaikaiset saamiset yhteensä | 104 092 786,00 | 102 773 786,00 |

| Lyhytaikaiset saamiset | 2023 | 2022 |
|---|---------------------|----------------------|
| Saamiset saman konsernin yrityksiltä | | |
| Korkosaamiset | 47 583,56 | 52 000,00 |
| Osinkosaamiset | 5 600 000,00 | 12 000 000,00 |
| Konserniavustussaamiset | 1 550 000,00 | 2 500 000,00 |
| Konsernitilisaamiset | 380 085,57 | 1 144 075,74 |
| Myyntisaamiset | 234 358,42 | |
| Yhteensä | 7 812 027,55 | 15 696 075,74 |

Muut saamiset 15 707,84 138 437,28

Siirtosaamiset

| | | |
|---|-------------------|-------------------|
| Henkilöstökulut | | 3 002,80 |
| Muut siirtosaamiset | 207 669,88 | 243 140,41 |
| Muut lyhytaikaiset saamiset yhteensä | 223 377,72 | 384 580,49 |

Lyhytaikaiset saamiset yhteensä 8 035 405,27 16 080 656,23

2.4 Oma pääoma

| EUR | 2023 | 2022 |
|---|----------------------|----------------------|
| Osakepääoma 1.1. | 17 691 729,57 | 17 691 729,57 |
| Osakepääoma 31.12. | 17 691 729,57 | 17 691 729,57 |
| Ylikurssirahasto 1.1. | 4 351 173,64 | 4 351 173,64 |
| Ylikurssirahasto 31.12. | 4 351 173,64 | 4 351 173,64 |
| Sijoitetun vapaan omanpääoman rahasto 1.1. | 21 370 305,29 | 21 324 170,25 |
| Osakepalkinta myyntivoitto | 88 387,84 | 46 135,04 |
| Omien osakkeiden hankinta | -308 100,66 | |
| Sijoitetun vapaan omanpääoman rahasto 31.12. | 21 150 592,47 | 21 370 305,29 |
| Voitto edellisiltä tilikausilta 1.1. | 21 973 907,14 | 28 283 146,34 |
| Osakepalkinta | 212 806,84 | 254 965,76 |
| Osingonjako | -14 444 211,60 | -14 108 588,05 |
| Voitto edellisiltä tilikausilta 31.12. | 7 742 502,38 | 14 429 524,05 |
| Tilikauden voitto | 1 468 907,45 | 7 544 383,09 |
| Oma pääoma yhteensä | 52 404 905,51 | 65 387 115,64 |

Laskelma jakokelpoisen oman pääoman määrästä

| | 2023 | 2022 |
|---------------------------------------|----------------------|----------------------|
| Sijoitetun vapaan omanpääoman rahasto | 21 150 592,47 | 21 370 305,29 |
| Voitto edellisiltä tilikausilta | 7 742 502,38 | 14 429 524,05 |
| Tilikauden voitto | 1 468 907,45 | 7 544 383,09 |
| Yhteensä | 30 362 002,30 | 43 344 212,43 |

2.5 Pakolliset varaukset

| EUR | 2023 | 2022 |
|---------------------------------------|------------------|-------------------|
| Osakesidonnainen kannustinjärjestelmä | 57 342,94 | 318 262,50 |
| Yhteensä | 57 342,94 | 318 262,50 |

2.6. Pitkäaikainen vieras pääoma

| EUR | 2023 | 2022 |
|---|-----------------------|-----------------------|
| Joukkovelkakirjalaina | | 14 982 968,75 |
| Hybridi-instrumentti | 30 000 000,00 | 30 000 000,00 |
| Lainat rahoituslaitoksilta | 70 000 000,00 | 72 500 000,00 |
| Yhteensä | 100 000 000,00 | 117 482 968,75 |
| Pitkäaikainen vieras pääoma yhteensä | 100 000 000,00 | 117 482 968,75 |

Aspo allekirjoitti raportointikaudella sopimuksen kolmivuotisesta 30 miljoonan euron lainasta, mikä pidentää Aspon lainasalkun maturiteettia. Laina otettiin yleisiin yritystarkoituksiin ja samanarvoisen lainan jälleenerahoitukseen. Laina maksetaan takaisin yhdessä erässä laina-ajan lopussa.

Vuoden 2022 aikana Aspo Oyj järjesteli uudelleen vuonna 2023 erääntymässä olleen 20 miljoonan euron kahdenvälisen valmiusluottolimitin uudella sopimuksella, joka erääntyy vuonna 2025. Lainasopimukseen sisältyy myös kaksi yhden vuoden jatko-optiota.

Aspo laski kesäkuussa 2022 liikkeeseen uuden 30 miljoonan euron hybridi-instrumentin, jonka vuotuinen kuponkikorko on 8,75 %. Hybridi-instrumentilla ei ole eräpäivää, mutta yhtiöllä on oikeus lunastaa se takaisin aikaisintaan kesäkuussa 2025. Aspon aikaisempi, 20 miljoonan euron hybridi-instrumentti lunastettiin 2.5.2022.

2.7 Lyhytaikainen vieras pääoma

| EUR | 2023 | 2022 |
|-----------------------------------|----------------------|----------------------|
| Lainat rahoituslaitoksilta | | |
| Lainat rahalaitoksilta | 12 500 000,00 | 12 500 000,00 |
| Joukkovelkakirjalaina | 14 992 778,75 | |
| Yhteensä | 27 492 778,75 | 12 500 000,00 |

Aspo Oyj laski 25.9.2019 liikkeeseen 15 miljoonan euron suuruisen private placement -tyyppisen vakuudettoman joukkovelkakirjalainan osana Vakuutusyhtiö Garantian takaamaa 40 miljoonan euron ryhmäjoukkovelkakirjalainaa. Lainan eräpäivä on 25.9.2024, ja se on kiinteäkorkoinen.

| EUR | 2023 | 2022 |
|--|----------------------|----------------------|
| Velat saman konsernin yrityksille | | |
| Rahoitus- ja konsernitili | 24 997 364,15 | 11 782 829,37 |
| Ostovelat | 46,13 | 20 718,03 |
| Yhteensä | 24 997 410,28 | 11 803 547,40 |
| Siirtovelat | | |
| Korot | 2 194 951,13 | 1 635 360,33 |
| Henkilöstökulut | 422 175,63 | 917 058,18 |
| Muut | 107 675,57 | 101 881,62 |
| Yhteensä | 2 724 802,33 | 2 654 300,13 |

2.8 Annetut vakuudet, vastuusitoumukset ja muut vastuut

| | | |
|---|----------------------|----------------------|
| Vuokravastuut | | |
| | 2023 | 2022 |
| Seuraavalla tilikaudella maksettavat | 1 035 556,90 | 1 008 918,84 |
| Myöhemmin maksettavat | 2 737 718,48 | 276 626,72 |
| Yhteensä | 3 773 275,38 | 1 285 545,56 |
| Omasta puolesta annetut takaukset | | |
| | 2023 | 2022 |
| Takaukset | 117 439,40 | 94 911,34 |
| Yhteensä | 117 439,40 | 94 911,34 |
| Konserniyhtiöiden puolesta annetut takaukset | | |
| | 2023 | 2022 |
| Takaukset | 86 643 167,89 | 78 467 668,35 |
| Yhteensä | 86 643 167,89 | 78 467 668,35 |

Tilinpäätöksen ja toimintakertomuksen allekirjoitukset


Helsingissä 15. päivänä helmikuuta 2024




Heikki Westerlund
hallituksen puheenjohtaja



Tapio Kolunsarka
hallituksen jäsen



Salla Pöyry
hallituksen jäsen




Tatu Vehmas
hallituksen jäsen



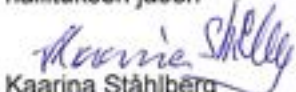
Rolf Jansson
toimitusjohtaja



Patricia Allam
hallituksen jäsen



Mikael Laine
hallituksen jäsen




Kaarina Ståhlberg
hallituksen jäsen

Tilinpäätösmerkintä

Suoritetusta tilintarkastuksesta on tänään annettu kertomus.

Helsingissä 15. päivänä helmikuuta 2024

Deloitte Oy
Tilintarkastusyhteisö



Jukka Vattulainen
KHT

TILINTARKASTUSKERTOMUS

Aspo Oyj:n yhtiökokoukselle

Tilinpäätöksen tilintarkastus

Lausunto

Olemme tilintarkastaneet Aspo Oyj:n (y-tunnus 1547798-7) tilinpäätöksen tilikaudelta 1.1.–31.12.2023. Tilinpäätös sisältää konsernin taseen, laajan tuloslaskelman, laskelman oman pääoman muutoksista, rahavirtalaskelman ja liitetiedot, mukaan lukien olennainen tilinpäätöksen laatimisperiaatteita koskeva informaatio, sekä emoyhtiön taseen, tuloslaskelman, rahoituslaskelman ja liitetiedot.

Lausuntonamme esitämme, että

- konsernitilinpäätös antaa oikean ja riittävän kuvan konsernin taloudellisesta asemasta sekä sen toiminnan tuloksesta ja rahavirroista EU:ssa käyttöön hyväksytyjen kansainvälisten IFRS-tilinpäätösstandardien mukaisesti
- tilinpäätös antaa oikean ja riittävän kuvan emoyhtiön toiminnan tuloksesta ja taloudellisesta asemasta Suomessa voimassa olevien tilinpäätöksen laatimista koskevien säännösten mukaisesti ja täyttää lakisääteiset vaatimukset.

Lausuntomme on ristiriidaton tarkastusvaliokunnalle annetun lisäraportin kanssa.

Lausunnon perustelut

Olemme suorittaneet tilintarkastuksen Suomessa noudatettavan hyvän tilintarkastustavan mukaisesti. Hyvän tilintarkastustavan mukaisia velvollisuuksiamme kuvataan tarkemmin kohdassa Tilintarkastajan velvollisuudet tilinpäätöksen tilintarkastuksessa.

Olemme riippumattomia emoyhtiöstä ja konserniyrityksistä niiden Suomessa noudatettavien eettisten vaatimusten mukaisesti, jotka koskevat suorittamaamme tilintarkastusta ja olemme täyttäneet muut näiden vaatimusten mukaiset eettiset velvollisuutemme.

Emoyhtiölle ja konserniyrityksille suorittamamme muut kuin tilintarkastuspalvelut ovat parhaan tietomme ja käsityksemme mukaan olleet Suomessa noudatettavien, näitä palveluja koskevien säännösten mukaisia, emmekä ole suorittaneet EU-asetuksen 537/2014 5. artiklan 1 kohdassa tarkoitettuja kiellettyjä palveluja. Suorittamamme muut kuin tilintarkastuspalvelut on esitetty konsernitilinpäätöksen liitetiedossa 3.5 ja emoyhtiön liitetiedossa 1.5.

Käsityksemme mukaan olemme hankkineet lausuntomme perustaksi tarpeellisen määrän tarkoitukseen soveltuvaa tilintarkastusevidenssiä.

Tilintarkastuksen kannalta keskeiset seikat

Tilintarkastuksen kannalta keskeiset seikat ovat seikkoja, jotka ammatillisen harkintamme mukaan ovat olleet merkittävimpiä tarkastuksen kohteena olevan tilikauden tilintarkastuksessa. Nämä seikat on otettu huomioon tilinpäätökseen kokonaisuutena kohdistuneessa tilintarkastuksessa sekä laatessamme siitä annettavaa lausuntoa, emmekä anna näistä seikoista erillistä lausuntoa.

Olemme ottaneet tilintarkastuksessa huomioon riskin siitä, että johto sivuuttaa kontrolleja. Tähän on sisällytetty arviointi siitä, onko viitteitä sellaisesta johdon tarkoitushakuisesta suhtautumisesta, josta aiheutuu väärinkäytöksestä johtuvan olennaisen virheellisyyden riski.

Tilintarkastuksen kannalta keskeinen seikka

Miten seikka on huomioitu tilintarkastuksessa

Liikearvon arvonalentumistestaus

Katso AspO Oyj:n konsernitilinpäätöksen liitetieto 4.3.

Konsernitilinpäätökseen 31.12.2023 kirjatun liikearvon määrä on yhteensä 38,9 miljoonaa euroa (36,9 miljoonaa euroa). Johto on suorittanut liikearvon arvonalentumistestauksen, jonka tulosten perusteella yhtiö ei ole kirjannut liikearvoon kohdistuvia arvonalentumisia tilikauden 1.1.-31.12.2023 aikana.

Yhtiön tekemiin liikearvon arvonalentumistestauksiin liittyy merkittävää johdon käyttämää harkintaa ja arvioita, jotka liittyvät muun muassa seuraaviin käyttöarvolaskelmiin sisältyviin oletamiin ja arvioihin:

- Rahavirtaa tuottavien yksiköiden arvioidut tulevaisuudessa tuottamat rahavirrat;
- Pitkän aikavälin arvioidut kasvuolettamat; ja
- Käytetty diskonttaus korko.

Tarkemmat tiedot johdon suorittamasta liikearvon arvonalentumistestauksesta ja johdon käyttämistä arvioista on esitetty konsernitilinpäätöksen liitetiedossa 4.3.

Suorittamamme tilintarkastuksen yhteydessä olemme arvioineet kriittisesti johdon tekemiä arvioita tulevasta rahavirroista, sekä verranneet johdon arvonalentumistestauksessa käyttämiä arvioita hyväksytyihin budjetteihin ja ennusteisiin. Olemme arvioineet yhtiön arvonalentumistestauksen prosesseja sekä rahavirtalaskelmia, joiden perusteella laskelmat ovat laadittu. Olemme arvioineet arvonalentumistestauslaskelman laskentateknistä asianmukaisuutta.

Olemme arvioineet konsernitaseeseen 31.12.2023 kirjatun liikearvon arvosta tukevaa johdon suorittamaan arvonalentumistestauksista:

- Arvioimalla ennusteisiin vaikuttavia merkittävimpiä liiketoiminnan kehitykseen liittyviä oletuksia segmenteittäin;
- Arvioimalla kasvuennusteita toteutuneeseen kehitykseen verrattuna;
- Vertaamalla käytettyjä diskonttokorkoja ulkopuolisista lähteistä saatuun tietoon; ja
- Suorittaneet herkkyysoanalyysin pitkän aikavälin olettamille sekä käytettyyn diskonttauskorkoon.
- Olemme varmistaneet Deloitteen arvonmääritysasiantuntijoita hyödyntäen, että diskonttokorot ja pitkän aikavälin kasvunennusteet ovat johdonmukaisia markkinoilta saatavan informaation kanssa.

Olemme arvioineet myös tilinpäätöksen liitetiedossa 4.3 esitettyä herkkyysoanalyysiä niiden keskeisten tekijöiden osalta, joiden olennainen muuttuminen voisi johtaa merkittävään liikearvon arvonalentumiseen.

Lopetetut toiminnot ja liiketoimintojen myynnit

Katso AspO Oyj:n konsernitilinpäätös liitetieto 1.3.

AspO perusti vuoden 2023 alussa uuden raportoitavan Ei-ydinliiketoiminnot -segmentin, johon siirrettiin Telkon Venäjän- ja Valko-Venäjän toiminnot sekä Kauko GmbH, jotka aiemmin raportoitettiin Telko -segmentissä, Leipurin Venäjän, Valko-Venäjän ja Kazakstanin toiminnot, jotka aiemmin raportoitettiin Leipurin -segmentissä, sekä ESL Shippingin Venäjän toiminnot, jotka aiemmin raportoitettiin ESL Shipping -segmentissä.

Ei-ydinliiketoiminnot-segmenttiin kuulunut Telkon tytäryhtiö Venäjällä myytiin huhtikuussa 2023 sekä Telkon Valko-Venäjällä sijaitseva tytäryhtiön toiminta lakkautettiin ja sen yhdistely AspO-konserniin lopetettiin 31.8.2023.

Tarkastustoimenpiteemme ovat sisältäneet mm. seuraavia toimenpiteitä:

- Hankimme ymmärryksen konsernin laskentaperiaatteista liitettyjen liiketoimintojen myyntien sekä määräysvallan menettämiseen.
- Arvioimme merkittävien liiketoimintojen myyntien sekä määräysvallan menettämisen osalta sitä, miten johto on soveltanut laskentaperiaatteita ja kirjanpitoikäntöihin liittyviä oletuksia suhteessa IFRS 10-standardin vaatimuksiin.
- Testasimme merkittävien liiketoimintojen myyntien ja määräysvallan menettämisen osalta johdon määrittämää tulosvaikutusta sekä näiden liiketapahtumien vaikutusta liikearvoon ja muuntoeroihin konsernitilinpäätöksessä
- Arvioimme lopetettujen toimintojen asianmukaista esittämistapaa konsernitilinpäätöksessä IFRS 5-standardin vaatimusten osalta.

Tilintarkastuksen kannalta keskeinen seikka

Miten seikka on huomioitu tilintarkastuksessa

Tämän lisäksi vallitsevista olosuhteista johtuen Aspo on todennut, että sen IFRS 10-standardin mukainen määräysvalta Leipurin Venäjän, Valko-Venäjän ja Kazakstanin yhtiöihin on päätynyt 31.12.2023.

Edellä kuvattujen tytäryhtiöiden myyntien ja määräysvallan menettämisen negatiivinen tulosvaikutus oli tilikauden 1.1.-31.12.2023 osalta yhteensä 14,5 miljoonaa euroa, joka on kokonaisuudessaan esitetty osana lopetettujen toimintojen tuloista.

Konsernirakenteen muutosten ja lopetettujen toimintojen kirjanpidollinen käsittely on tilintarkastuksen kannalta keskeinen seikka, koska konsernirakenteen muutosten kirjanpidolliseen käsittelyyn IFRS 10-standardin nojalla ja IFRS 5:n mukaiseen lopetettujen toimintojen ja myytävänä olevien liiketoimintojen luokitteluun liittyy merkittävää johdon harkintaa ja muutoksilla on olennainen vaikutus konsernitilinpäätökseen.

Myyntituottojen tuloutus (jatkuvat toiminnot)

Katso Aspo Oyj:n konsernitilinpäätöksen liitetieto 3.1.

Tilikaudella 2023 Aspo-konsernin jatkuvien toimintojen liikevaihto oli 536,4 miljoonaa euroa (560,7 miljoonaa euroa), josta suurin osa muodostuu tavara-kaupasta, mutta osa myös asiakkaille myytävistä palveluista.

Tavara-kaupasta myyntituotot tuloutetaan sillä hetkellä, kun omistukseen liittyvä määräysvalta on siirtynyt ostajalle. Asiakkaille myytävistä palveluista myyntituotot tuloutetaan, kun palvelu on suoritettu.

Liikevaihto on konsernissa käytetty keskeinen suorituskyvyn mittari, mikä saattaa luoda kannustimen myyntituottojen enenaikaiselle tuloutukselle.

Olemme arvioineet tulouttamiseen liittyviä konsernin tietojärjestelmiä tarkastamalla järjestelmiin pääsyn ja muutostenhallinnan kontrolleja.

Myyntituottojen tulouttamiseen liittyvien prosessien läpikäynnin yhteydessä olemme arvioineet kunkin merkittävän myyntitapahtumalajin osalta keskeisten kontrollien rakenteen toimivuutta sekä arvioineet kyseisten kontrollien toiminnan tehokkuutta.

Olemme käyneet läpi liikevaihdon tuloutukseen sovellettavia laskentaperiaatteita ja käytäntöjä arvioidaksemme vastaako liikevaihdon tuloutusmenetely kansainvälisten tilinpäätösstandardien vaatimuksia.

Olemme tarkastaneet tuloutuksen oikea-aikaisuutta ja määrällistä oikeellisuutta sekä otantaan perustuen, että analyttisin aineistotarkastustoimenpitein.

Osana tuloutusperiaatteiden tarkastusta olemme verranneet kirjanpidon myyntitapahtumia näitä vastaavaan sopimus- ja toimitusdokumentaatioon.

Olemme arvioineet konsernitilinpäätöksessä ilmoitettujen tietojen asianmukaisuutta ja riittävyttä.

Konsernitilinpäätöksen ja emoyhtiön tilinpäätöksen osalta ei ole EU-asetuksen 537/2014 10. artiklan 2 c -kohdassa tarkoitettuja merkittäviä olennaisen virheellisuuden riskejä.

Tilinpäätöstä koskevat hallituksen ja toimitusjohtajan velvollisuudet

Hallitus ja toimitusjohtaja vastaavat tilinpäätöksen laatimisesta siten, että konsernitilinpäätös antaa oikean ja riittävän kuvan EU:ssa käyttöön hyväksytyjen kansainvälisten IFRS-tilinpäätösstandardien mukaisesti ja siten, että tilinpäätös antaa oikean ja riittävän kuvan Suomessa voimassa olevien tilinpäätöksen

laatimista koskevien säännösten mukaisesti ja täyttää lakisääteiset vaatimukset. Hallitus ja toimitusjohtaja vastaavat myös sellaisesta sisäisestä valvonnasta, jonka ne katsovat tarpeelliseksi voidakseen laatia tilinpäätöksen, jossa ei ole väärinkäytöksestä tai virheestä johtuvaa olennaista virheellisyttä.

Hallitus ja toimitusjohtaja ovat tilinpäätöstä laatiessaan velvollisia arvioimaan emoyhtiön ja konsernin kykyä jatkaa toimintaansa ja soveltuviissa tapauksissa esittämään seikat, jotka liittyvät toiminnan jatkuvuuteen ja siihen, että tilinpäätös on laadittu toiminnan jatkuvuuteen perustuen. Tilinpäätös laaditaan toiminnan jatkuvuuteen perustuen, paitsi jos emoyhtiö tai konserni aiotaan purkaa tai toiminta lakkauttaa tai ei ole muuta realistista vaihtoehtoa kuin tehdä niin.

Tilintarkastajan velvollisuudet tilinpäätöksen tilintarkastuksessa

Tavoitteenamme on hankkia kohtuullinen varmuus siitä, onko tilinpäätöksessä kokonaisuutena väärinkäytöksestä tai virheestä johtuvaa olennaista virheellisyttä, sekä antaa tilintarkastuskertomus, joka sisältää lausuntomme. Kohtuullinen varmuus on korkea varmuustaso, mutta se ei ole tae siitä, että olennainen virheellisyys aina havaitaan hyvän tilintarkastustavan mukaisesti suoritettavassa tilintarkastuksessa. Virheellisyyksiä voi aiheutua väärinkäytöksestä tai virheestä, ja niiden katsotaan olevan olennaisia, jos niiden yksin tai yhdessä voisi kohtuudella odottaa vaikuttavan taloudellisiin päätöksiin, joita käyttäjät tekevät tilinpäätöksen perusteella.

Hyvän tilintarkastustavan mukaiseen tilintarkastukseen kuuluu, että käytämme ammatillista harkintaa ja säilytämme ammatillisen skeptisyyden koko tilintarkastuksen ajan. Lisäksi:

- Tunnistamme ja arvioimme väärinkäytöksestä tai virheestä johtuvat tilinpäätöksen olennaisen virheellisyyden riskit, suunnittelemme ja suoritamme näihin riskeihin vastaavia tilintarkastustoimenpiteitä ja hankimme lausuntomme perustaksi tarpeellisen määrän tarkoitukseen soveltuvaa tilintarkastusevidenssiä. Riski siitä, että väärinkäytöksestä johtuva olennainen virheellisyys jää havaitsematta, on suurempi kuin riski siitä, että virheestä johtuva olennainen virheellisyys jää havaitsematta, sillä väärinkäytökseen voi liittyä yhteistoimintaa, väärentämistä, tietojen tahallista esittämättä jättämistä tai virheellisten tietojen esittämistä taikka sisäisen valvonnan sivuuttamista.
- Muodostamme käsityksen tilintarkastuksen kannalta relevantista sisäisestä valvonnasta pystyäksemme suunnittelemaan olosuhteisiin nähden asianmukaiset tilintarkastustoimenpiteet mutta emme siinä tarkoituksessa, että pystyisimme antamaan lausunnon emoyhtiön tai konsernin sisäisen valvonnan tehokkuudesta.
- Arvioimme sovellettujen tilinpäätöksen laatimisperiaatteiden asianmukaisuutta sekä johdon tekemien kirjanpidollisten arvioiden ja niistä esitettävien tietojen kohtuullisuutta.
- Teemme johtopäätöksen siitä, onko hallituksen ja toimitusjohtajan ollut asianmukaista laatia tilinpäätös perustuen oletukseen toiminnan jatkuvuudesta, ja teemme hankkimamme tilintarkastusevidenssin perusteella johtopäätöksen siitä, esiintyykö sellaista tapahtumiin tai olosuhteisiin liittyvää olennaista epävarmuutta, joka voi antaa merkittävää aihetta epäillä emoyhtiön tai konsernin kykyä jatkaa toimintaansa. Jos johtopäätöksemme on, että olennaista epävarmuutta esiintyy, meidän täytyy kiinnittää tilintarkastuskertomuksessamme lukijan huomiota epävarmuutta koskeviin tilinpäätöksessä esitettäviin tietoihin tai, jos epävarmuutta koskevat tiedot eivät ole riittäviä, mukauttaa lausuntomme. Johtopäätöksemme perustuvat tilintarkastuskertomuksen antamispäivään mennessä hankittuun tilintarkastusevidenssiin. Vastaiset tapahtumat tai olosuhteet voivat kuitenkin johtaa siihen, ettei emoyhtiö tai konserni pysty jatkamaan toimintaansa.
- Arvioimme tilinpäätöksen, kaikki tilinpäätöksessä esitettävät tiedot mukaan lukien, yleistä esittämistapaa, rakennetta ja sisältöä ja sitä, kuvastaako tilinpäätös sen perustana olevia liiketoimia ja tapahtumia siten, että se antaa oikean ja riittävän kuvan.

- Hankimme tarpeellisen määrän tarkoitukseen soveltuvaa tilintarkastusevidenssiä konserniin kuuluvia yhteisöjä tai liiketoimintoja koskevasta taloudellisesta informaatiosta pystyäksemme antamaan lausunnon konsernitilinpäätöksestä. Vastaamme konsernin tilintarkastuksen ohjauksesta, valvonnasta ja suorittamisesta. Vastaamme tilintarkastuslausunnosta yksin.

Kommunikoimme hallintoelinten kanssa muun muassa tilintarkastuksen suunnittelusta laajuudesta ja ajoituksesta sekä merkittävistä tilintarkastushavainnoista, mukaan lukien mahdolliset sisäisen valvonnan merkittävät puutteellisuudet, jotka tunnistamme tilintarkastuksen aikana.

Lisäksi annamme hallintoelimille vahvistuksen siitä, että olemme noudattaneet riippumattomuutta koskevia relevantteja eettisiä vaatimuksia, ja kommunikoimme niiden kanssa kaikista suhteista ja muista seikoista, joiden voi kohtuudella ajatella vaikuttavan riippumattomuuteemme, ja soveltuvissa tapauksissa niihin liittyvistä varotoimista.

Päätämme, mitkä hallintoelinten kanssa kommunikoiduista seikoista olivat merkittävimpiä tarkasteltavana olevan tilikauden tilintarkastuksessa ja näin ollen ovat tilintarkastuksen kannalta keskeisiä. Kuvaamme kyseiset seikat tilintarkastuskertomuksessa, paitsi jos säädös tai määräys estää kyseisen seikan julkistamisen tai kun äärimmäisen harvinaisissa tapauksissa toteamme, ettei kyseisestä seikasta viestitä tilintarkastuskertomuksessa, koska siitä aiheutuvien epäedullisten vaikutusten voisi kohtuudella odottaa olevan suuremmat kuin tällaisesta viestinnästä koitua yleinen etu.

Muut raportointivelvoitteet

Tilintarkastustoimeksiantoa koskevat tiedot

Olemme toimineet yhtiökokouksen valitsemana tilintarkastajana 4.5.2020 alkaen yhteensä 4 vuotta.

Muu informaatio

Hallitus ja toimitusjohtaja vastaavat muusta informaatiosta. Muu informaatio käsittää toimintakertomuksen ja Aspon Vuosi 2023 -julkaisuun sisältyvän informaation, mutta se ei sisällä tilinpäätöstä eikä sitä koskevaa tilintarkastuskertomustamme. Olemme saaneet toimintakertomuksen käyttööme ennen tämän tilintarkastuskertomuksen antamispäivää, ja odotamme saavamme Aspon Vuosi 2023 -julkaisun käyttööme kyseisen päivän jälkeen.

Tilinpäätöstä koskeva lausuntomme ei kata muuta informaatiota.

Velvollisuutenamme on lukea edellä yksilöity muu informaatio tilinpäätöksen tilintarkastuksen yhteydessä ja tätä tehdessämme arvioida, onko muu informaatio olennaisesti ristiriidassa tilinpäätöksen tai tilintarkastuksessa hankkimamme tietämyksen kanssa tai vaikuttaako se muutoin olevan olennaisesti virheellistä. Toimintakertomuksen osalta velvollisuutenamme on lisäksi arvioida, onko toimintakertomus laadittu sen laatimiseen sovellettavien säännösten mukaisesti.

Lausuntonamme esitämme, että toimintakertomuksen ja tilinpäätöksen tiedot ovat yhdenmukaisia ja että toimintakertomus on laadittu toimintakertomuksen laatimiseen sovellettavien säännösten mukaisesti.

Jos teemme ennen tilintarkastuskertomuksen antamispäivää käyttööme saamaamme muuhun informaatioon kohdistamamme työn perusteella johtopäätöksen, että kyseisessä muussa informaatiossa on olennainen virheellisyys, meidän on raportoitava tästä seikasta. Meillä ei ole tämän asian suhteen raportoitavaa.

Helsingissä, 15. helmikuuta 2024

Deloitte Oy
Tilintarkastusyhteisö

A handwritten signature in blue ink, appearing to read 'Jukka Vattulainen', with a long vertical line extending downwards from the end of the signature.

Jukka Vattulainen
KHT

VARSINAINEN YHTIÖKOKOUS

Aika ja paikka 12.4.2024, klo 10.00, Pörssitalo, Fabianinkatu 14, 00100 Helsinki.

Läsnä Kokouksessa olivat läsnä tai edustettuina vahvistetusta ääniluettelosta ilmenevät osakkeenomistajat.

Läsnä oli myös yhtiön johtoryhmän ja hallituksen jäseniä, yhtiön tilintarkastajan Deloitte Oy:n edustajia, asianajaja Riikka Rannikko sekä läsnä olevat kokousvirkaillijat.

1 Kokouksen avaaminen

Hallituksen puheenjohtaja Heikki Westerlund avasi kokouksen ja esitteli hallituksen nykyiset jäsenet, toimitusjohtajan ja yhtiön nykyisen päävastuullisen tilintarkastajan.

Hallituksen puheenjohtaja esitti avauspuheenvuorossaan lyhyen katsauksen Aspon vuoteen 2023 sisältäen myös palkitsemisraportin keskeiset kohdat.

2 Kokouksen järjestäytyminen

Kokouksen puheenjohtajaksi valittiin asianajaja Riikka Rannikko. Puheenjohtaja kutsui kokouksen sihteeriksi lakiasiaintohtaja Taru Uotilan.

Puheenjohtaja selosti kokouksen asialistalla olevien asioiden käsittelyä koskevat menettelytavat.

Todettiin, että osakkeenomistajilla oli ollut mahdollisuus käyttää äänioikeuttaan äänestämällä ennakoon. Myös hallintarekisteröityjä osakkeita edustavat omaisuudenhoitajat olivat osallistuneet ennakkoäänestykseen edustamiensa osakkeenomistajien puolesta. Ennakkoäänestyksen kohteena ollut päätösehdotus katsottiin esitetyksi muuttumattomana yhtiökokouksessa. Yhteenveto ennakkoäänestyksessä annetuista äänistä otettiin pöytäkirjan liitteeksi 1.

Ennakkoäänenten johdosta todettiin, että mikäli asiakohdassa ei suoriteta täyttä ääntenlaskentaa, pöytäkirjaan merkitään kunkin asiakohdan yhteyteen vastustavien, ja määränemmistö päätösten osalta myös tyhjiä äänten määrä. Siltä osin kuin ennakkoäänestyksessä on esitetty vastustavia ääniä ilman vastaehdotusta asiakohdissa, joissa ehdotusta ei ole voinut vastustaa ilman vastaehdotusta, tällaisia ääniä ei ole otettu muodollisesti huomioon päätösehdotusta vastustavina ääminä eikä niitä

merkitä asianomaisiin pöytäkirjakohtiin. Ennakkoon annetut äänet lasketaan mukaan äänestystulokseen, mikäli asiakohdassa suoritetaan täysi ääntenlaskenta.

Todettiin, että yhtiökokousta oli mahdollista seurata verkkolähetysten välityksellä. Verkkolähetysten välityksellä ei ollut mahdollista esittää kysymyksiä, tehdä ehdotuksia kokouksessa, käyttää muita puheenvuoroja tai äänestää, eikä verkkolähetysten välityksellä tapahtuvaa kokouksen seuraamista pidetty yhtiökokoukseen osallistumisena tai osakkeenomistajan oikeuksien käyttämisenä.

Todettiin, että kokous pidettiin suomen kielellä.

3

Pöytäkirjantarkastajien ja ääntenlaskun valvojien valitseminen

Pöytäkirjantarkastajiksi ja ääntenlaskun valvojiksi valittiin Pekka Pajamo ja Zacharias Nyberg.

4

Kokouksen laillisuuden toteaminen

Todettiin, että kokouskutsu oli julkaistu 21.3.2024 pörssitiedotteena ja yhtiön internetsivuilla.

Pörssitiedotteena julkaistu kokouskutsu otettiin pöytäkirjan liitteeksi 2.

Todettiin, että kokous oli kutsuttu koolle osakeyhtiölain ja yhtiöjärjestyksen määräyksiä noudattaen ja että se oli päätösvaltainen.

5

Läsnäolevien toteaminen ja ääniluettelon vahvistaminen

Todettiin, että yhtiöjärjestyksen 9 §:n mukaan osakkeenomistajan on, voidakseen käyttää puhe- ja äänestysvaltaansa yhtiökokouksessa, ilmoittauduttava kokouskutsussa ilmoitetulla tavalla ja viimeistään kokouskutsussa mainittuna päivänä. Kokouskutsun mukainen viimeinen ilmoittautumispäivä oli suorarekisteröityjen osakkeenomistajien osalta 5.4.2024 kello 16.00 ja hallintarekisteröityjen osakkeenomistajien osalta 9.4.2024 kello 10.00.

Todettiin, että kokoukseen osallistuviksi osakkeenomistajiksi katsottiin ne osakkeenomistajat, jotka olivat asianmukaisesti ilmoittautuneet yhtiökokoukseen ennen ilmoittautumisajan päättymistä ja joilla oli osakeyhtiölain 5 luvun 6 ja 6 a §:n mukaan oikeus osallistua yhtiökokoukseen ja jotka olivat joko äänestäneet ennakkoon ennakkoäänestysajan aikana tai osallistuiivat yhtiökokoukseen kokouspaikalla.

Merkittiin, että kokouksessa oli sen alkaessa edustettuna 128 osakkeenomistajaa joko ennakkoäänestäneinä, kokouspaikalla henkilökohtaisesti tai lakimääräisen edustajan tai valtuutetun asiamiehen

edustamana. Kokouksessa oli edustettuna 13 770 268 osaketta ja ääntä (43,8 % yhtiön osakkeista ja äänistä).

Todettiin, että yhtiökokouksessa olivat läsnä osakkeenomistajien ja näiden asiamiesten, edustajien ja avustajien lisäksi osakkeenomistajiin kuulumattomat yhtiön johtoryhmän ja hallituksen jäsenet, yhtiön tilintarkastajan Deloitte Oy:n edustajia, kokouksen puheenjohtaja sekä muut läsnä olevat kokousvirkillijat ja yhtiön muuta johtoa.

Puheenjohtaja vahvisti kokouksen alkamisajankohtaa koskevan osallistumistilanteen ja ääniluettelon liitteen 3 mukaisena. Todettiin, että ääniluettelo vahvistetaan vastaamaan osallistumistilannetta mahdollisen äänestyksen alkaessa.

6 Vuoden 2023 tilinpäätöksen, konsernitilinpäätöksen, toimintakertomuksen ja tilintarkastuskertomuksen esittäminen

Todettiin, että Aspon Vuosi 2023 -julkaisu sisältää vuoden 2023 tilinpäätöksen, konsernitilinpäätöksen, toimintakertomuksen ja tilintarkastuskertomuksen. Tilinpäätös oli kokouksen puheenjohtajalla ja tilinpäätös on ollut nähtävissä 7.3.2024 alkaen yhtiön internetsivuilla, minkä lisäksi se oli saatavilla kokouspaikalla.

Toimitusjohtaja Rolf Jansson esitteli toimitusjohtajan katsauksessa yhtiön vuotta 2023 ja tilinpäätöstietoja 31.12.2023 päättyneeltä tilikaudelta. Lisäksi toimitusjohtaja esitteli yhtiön eri liiketoimintojen avainlukuja ja keskeisiä tapahtumia.

Yhtiön päävastuullinen tilintarkastaja KHT Jukka Vattulainen esitti tilintarkastuskertomuksen.

Jäljennös tilinpäätösasiakirjoista otettiin pöytäkirjan liitteeksi 4.

7 Tilinpäätöksen ja konsernitilinpäätöksen vahvistaminen

Päätettiin vahvistaa emoyhtiön tilinpäätös ja konsernitilinpäätös 31.12.2023 päättyneeltä tilikaudelta.

Merkittiin, että tässä asiakohdassa ei ollut ennakoon äänestäneiden osakkeenomistajien vastustavia ääniä.

8 Taseen osoittaman voiton käyttäminen ja hallituksen valtuuttaminen päättämään pääomanpalautuksesta

Todettiin, että hallituksen ehdotus voittovarojen käytöstä ilmeni kokouskutsun kohdasta 8.

Päätettiin, että tilikaudelta 2023 jaetaan osinkoa emoyhtiön jakokelpoisista varoista hallituksen ehdotuksen mukaisesti 0,24 euroa osakkeelta. Osinko maksetaan osakkeenomistajille, jotka on

täsmäytyspäivänä 16.4.2024 merkitty Euroclear Finland Oy:n pitämään osakasluetteloon. Osinko maksetaan 23.4.2024.

Päätettiin valtuuttaa yhtiön hallitus päättämään mahdollisesta enintään 0,23 euron pääomanpalautuksesta osaketta kohti sijoitetun vapaan oman pääoman rahastosta myöhempänä ajankohtana, jos se on kasvustrategian ja Aspon osakkeenomistajien pitkän aikavälin edun mukaista. Valtuutus on voimassa seuraavaan varsinaiseen yhtiökokoukseen asti.

Merkittiin, että tässä asiakohdassa ei ollut ennakkoon äänestäneiden osakkeenomistajien vastustavia ääniä.

Todettiin, että ennen kuin hallitus päättää pääomanpalautuksen jakamisesta yhtiökokouksen valtuutuksen nojalla, sen on osakeyhtiölain edellyttämällä tavalla arvioitava, onko yhtiön maksukyky ja/tai taloudellinen asema muuttunut yhtiökokouksen päätöksenteon jälkeen niin, että osakeyhtiölain mukaiset varojenjaon edellytykset eivät enää täyty.

9 Hallituksen jäsenten ja toimitusjohtajan vastuuvapaudesta päättäminen tilikaudelta 1.1.–31.12.2023

Todettiin vastuuvapauden myöntämisen tilikaudelta 2023 koskevan hallituksen jäseninä olleita Heikki Westerlundia, Patricia Allamia, Mammu Kaariota (4.4.2023 asti), Tapio Kolunsarkaa, Mikael Lainetta, Salla Pöyryä, Kaarina Ståhlbergia (4.4.2023 alkaen) ja Tatu Vehmasta. Toimitusjohtajana on toiminut Rolf Jansson.

Todettiin, ettei tilintarkastaja ole esittänyt huomautuksia hallituksen tai toimitusjohtajan toiminnasta.

Päätettiin myöntää vastuuvapaus yhtiön hallituksen jäsenille sekä toimitusjohtajalle tilikaudelta 1.1. – 31.12.2023.

Merkittiin, että tässä asiakohdassa ei ollut ennakkoon äänestäneiden osakkeenomistajien vastustavia ääniä.

10 Palkitsemisraportin käsittely

Todettiin, että vuoden 2023 palkitsemisraportti on ollut saatavilla yhtiön internetsivuilla 7.3.2024 alkaen. Todettiin, että hallitus oli ehdottanut yhtiökokoukselle, että yhtiökokous hyväksyy palkitsemisraportin.

Päätettiin hyväksyä vuoden 2023 palkitsemisraportti. Päätös oli neuvoantava.

Merkittiin, että tässä asiakohdassa ennakkoon äänestäneiden osakkeenomistajien vastustavia ääniä oli 185 093.

Palkitsemisraportti otettiin pöytäkirjan liitteeksi 5.

11 Hallituksen ja valiokuntien jäsenten palkkioista päättäminen

Osakkeenomistajien nimitystoimikunnan puheenjohtaja Roberto Lencioni selosti yhtiökokoukselle tehtyjä nimitystoimikunnan ehdotuksia. Lisäksi hän kiitti Salla Pöyryä hallitustyöskentelystä.

Todettiin, että osakkeenomistajien nimitystoimikunnan ehdotus yhtiökokoukselle hallituksen ja valiokuntien jäsenten palkkioista ilmenee kokouskutsusta ja kokousmateriaalista.

Yhtiökokous päätti hyväksyä hallituksen jäsenten ja valiokuntien palkkiot nimitystoimikunnan ehdotuksen mukaisesti.

12

Hallituksen jäsenten lukumäärästä päättäminen

Todettiin, että osakkeenomistajien nimitystoimikunnan ehdotus yhtiökokoukselle hallituksen lukumäärästä ilmenee kokouskutsusta ja kokousmateriaalista.

Päätettiin vahvistaa hallituksen jäsenten lukumääräksi seuraavalla toimikaudella seitsemän (7).

13

Hallituksen jäsenten valitseminen

Todettiin, että osakkeenomistajien nimitystoimikunnan ehdotus yhtiökokoukselle hallitukseen valittavista jäsenistä ilmenee kokouskutsusta ja kokousmateriaalista. Osakkeenomistajien nimitystoimikunta ehdottaa, että toimikaudeksi, joka päättyy vuoden 2025 varsinaisen yhtiökokouksen päättyessä, hallituksen jäseniksi valitaan uudelleen yhtiön nykyiset hallituksen jäsenet Patricia Allam, Tapio Kolunsarka, Mikael Laine, Kaarina Ståhlberg, Tatu Vehmas ja Heikki Westerlund sekä uudeksi jäseneksi valitaan Annika Ekman.

Todettiin, että ehdotetut henkilöt ovat saattaneet yhtiön tietoon, että mikäli he tulevat valituiksi, he tulevat valitsemaan hallituksen puheenjohtajaksi Heikki Westerlundin ja hallituksen varapuheenjohtajaksi Mikael Laineen.

Päätettiin valita hallituksen jäseniksi toimikaudeksi, joka päättyy vuoden 2025 varsinaisen yhtiökokouksen päättyessä, Patricia Allam, Tapio Kolunsarka, Mikael Laine, Kaarina Ståhlberg, Tatu Vehmas, Heikki Westerlund ja Annika Ekman.

14

Tilintarkastajan ja kestävyysraportoinnin varmentajan palkkiosta päättäminen

Todettiin, että hallitus oli ehdottanut tarkastusvaliokunnan suosituksen mukaisesti, että tilintarkastajalle ja kestävyysraportoinnin varmentajalle maksetaan palkkio yhtiön hyväksymän laskun mukaan.

Päätettiin maksaa tilintarkastajalle ja kestävyysraportoinnin varmentajalle palkkio ehdotuksen mukaisesti.

15**Tilintarkastajan ja kestävyysraportoinnin varmentajan valitseminen**

Merkittiin, että hallitus oli ehdottanut tarkastusvaliokunnan suosituksen mukaisesti, että tilintarkastajaksi valitaan seuraavaan varsinaiseen yhtiökokoukseen saakka Deloitte Oy, joka oli ilmoittanut, että KHT Jukka Vattulainen tulisi toimimaan päävastuullisena tilintarkastajana. Lisäksi tilintarkastaja tulisi toimimaan osakeyhtiölain muuttamisesta annetun lain (1252/2023) siirtymäsäännöksen nojalla myös yhtiön kestävyysraportoinnin varmentajana.

Päätettiin valita tilintarkastajaksi ja kestävyysraportoinnin varmentajaksi seuraavaan varsinaiseen yhtiökokoukseen saakka Deloitte Oy, joka on ilmoittanut nimeävänsä yhtiön päävastuulliseksi tilintarkastajaksi KHT Jukka Vattulaisen.

16**Yhtiöjärjestyksen muuttaminen**

Todettiin, että hallitus oli ehdottanut yhtiökokoukselle, että yhtiöjärjestyksen 1 §:ä muutetaan siten, että yhtiön kotipaikka on Espoo.

1 § kuuluisi muutettuna seuraavasti:

”1 §

Yhtiön toiminimi on Aspo Oyj, englanniksi Aspo Plc ja ruotsiksi Aspo Abp. Yhtiön kotipaikka on Espoo.”

Lisäksi todettiin, että hallitus oli ehdottanut yhtiökokoukselle, että yhtiöjärjestyksen 10 §:ä muutetaan siten, että siinä mahdollistetaan fyysisen yhtiökokouksen järjestäminen yhtiön kotipaikan ohella myös Helsingissä, Espoossa tai Vantaalla. Kyseinen yhtiöjärjestyksen määräys kuuluisi muutettuna seuraavasti:

”10 §

Kutsu yhtiökokoukseen toimitetaan julkistamalla kutsu pörssitiedotteella ja yhtiön internetsivuilla aikaisintaan kaksi kuukautta ja viimeistään 21 päivää ennen kokousta, kuitenkin vähintään yhdeksän (9) päivää ennen yhtiökokouksen täsmäytyspäivää. Hallitus voi lisäksi harkintansa mukaan julkaista tiedon yhtiökokouksesta yhdessä tai useammassa sanomalehdessä.

Yhtiökokous voidaan pitää Helsingissä, Espoossa tai Vantaalla. Hallitus voi päättää, että yhtiökokous järjestetään ilman kokouspaikkaa siten, että osakkeenomistajat käyttävät päätösvaltaansa kokouksen aikana täysimääräisesti ja ajantasaisesti tietoliikenneyhteyden ja teknisen apuvälineen avulla (etäkokous).”

Lisäksi todettiin, että hallitus oli ehdottanut yhtiökokoukselle, että yhtiöjärjestyksen 11 §:ä muutetaan siten, että varsinaisessa yhtiökokouksessa on päätettävä nykyisen yhtiöjärjestyksen 11 §:stä ilmenevien seikkojen lisäksi kestävyysraportoinnin varmentajan

palkkiosta, tarvittaessa palkitsemispolitiikasta, palkitsemisraportin hyväksymisestä sekä kestävyysraportoinnin varmentajan valinnasta. Kyseinen yhtiöjärjestyksen määräys kuuluisi muutettuna seuraavasti:

”11 §

Varsinaisessa yhtiökokouksessa on esitettävä:

1. tilinpäätös ja
 2. tilintarkastuskertomus,
- päätettävä:
3. tilinpäätöksen vahvistamisesta, mikä käsittää myös konsernitilinpäätöksen vahvistamisen,
 4. taseen osoittaman voiton käyttämisestä,
 5. vastuuvapaudesta hallituksen jäsenille ja toimitusjohtajalle,
 6. hallituksen jäsenten, tilintarkastajan ja kestävyysraportoinnin varmentajan palkkioista,
 7. hallituksen jäsenten lukumäärästä,
 8. tarvittaessa palkitsemispolitiikasta,
 9. palkitsemisraportin hyväksymisestä ja
 10. muista kokouskutsussa mainituista asioista,
- valittava:
11. hallituksen jäsenet,
 12. tilintarkastaja ja
 13. kestävyysraportoinnin varmentaja.”

Yhtiökokous päätti yhtiöjärjestyksen 1, 10 ja 11 §:n muuttamisesta hallituksen ehdotuksen mukaisesti.

Merkittiin, että tässä asiakohdassa ennakoon äänestäneiden osakkeenomistajien vastustavia ääniä oli 5010 ja tyhjiä ääniä oli 1600.

Hallituksen ehdotus yhtiöjärjestyksen muuttamiseksi otettiin pöytäkirjan liitteeksi 6.

17

Hallituksen valtuuttaminen päättämään omien osakkeiden hankkimisesta

Todettiin, että hallitus oli ehdottanut, että hallitus valtuutettaisiin päättämään enintään 500 000 yhtiön hallussa olevan oman osakkeen hankkimisesta yhtiön vapaalla omalla pääomalla. Puheenjohtaja selosti yhtiökokoukselle ehdotusta.

Päätettiin liitteenä 7 olevan hallituksen ehdotuksen mukaisesti valtuuttaa hallitus päättämään omien osakkeiden hankkimisesta.

Merkittiin, että tässä asiakohdassa ennakoon äänestäneiden osakkeenomistajien vastustavia ääniä oli 5010.

Valtuutus on voimassa vuoden 2025 varsinaiseen yhtiökokoukseen saakka, kuitenkin enintään 18 kuukautta yhtiökokouksen päätöksestä lukien.

18**Hallituksen valtuuttaminen päättämään osakeannista, jossa luovutetaan yhtiön hallussa olevia omia osakkeita**

Todettiin, että hallitus oli ehdottanut, että hallitus valtuutettaisiin päättämään yhteensä enintään 2 500 000 yhtiön hallussa olevan oman osakkeen luovuttamisesta. Puheenjohtaja selosti yhtiökokoukselle ehdotusta.

Päätettiin liitteenä 8 olevan hallituksen ehdotuksen mukaisesti valtuuttaa hallitus päättämään osakeannista, jossa luovutetaan yhtiön hallussa olevia omia osakkeita.

Merkittiin, että tässä asiakohdassa ennakoon äänestäneiden osakkeenomistajien vastustavia ääniä oli 5010.

Valtuutus on voimassa vuoden 2025 varsinaiseen yhtiökokoukseen saakka, kuitenkin enintään 18 kuukautta yhtiökokouksen päätöksestä lukien.

19**Hallituksen valtuuttaminen päättämään uusien osakkeiden osakeannista**

Todettiin, että hallitus oli ehdottanut, että hallitus valtuutettaisiin päättämään enintään 2 500 000 uuden osakkeen osakeannista. Puheenjohtaja selosti yhtiökokoukselle ehdotusta.

Päätettiin liitteenä 9 olevan hallituksen ehdotuksen mukaisesti valtuuttaa hallitus päättämään uusien osakkeiden osakeannista.

Merkittiin, että tässä asiakohdassa ennakoon äänestäneiden osakkeenomistajien tyhjiä ääniä oli 5000.

Valtuutus on voimassa vuoden 2025 varsinaiseen yhtiökokoukseen saakka, kuitenkin enintään 18 kuukautta yhtiökokouksen päätöksestä lukien.

20**Hallituksen valtuuttaminen päättämään lahjoituksista**

Merkittiin, että hallitus oli ehdottanut, että yhtiökokous valtuuttaa hallituksen päättämään yhteensä enintään 100 000 euron suuruisista lahjoituksista yleishyödyllisiin tai niihin rinnastettaviin tarkoituksiin, sekä päättämään lahjoitusten saajista, käyttötarkoituksista ja muista lahjoitusten ehdoista. Valtuutuksen ehdotetaan olevan voimassa vuoden 2025 varsinaiseen yhtiökokoukseen saakka.

Merkittiin, että tässä asiakohdassa ennakoon äänestäneiden osakkeenomistajien vastustavia ääniä oli 10.

Päätettiin valtuuttaa hallitus päättämään lahjoituksista hallituksen ehdotuksen mukaisesti.

21

Kokouksen päättäminen


Merkittiin, että kaikki päätökset yhtiökokouksessa tehtiin ilman äänestystä.

Merkittiin, että yhtiökokouksessa tehtyjä päätöksiä olivat kannattaneet kaikki läsnä olevat osakkeenomistajat, ellei pöytäkirjassa toisin mainita.

Puheenjohtaja totesi, että asialistan asiat olivat loppuun käsitelty ja että pöytäkirja tulee olemaan nähtävillä yhtiön internetsivuilla viimeistään 26.4.2024.


Puheenjohtaja kiitti osakkeenomistajia ja päätti kokouksen kello 11.10.

Yhtiökokouksen puheenjohtaja




Riikka Rannikko

Vakuudeksi




Taru Uotila

Pöytäkirja tarkastettu ja hyväksytty



Pekka Pajamo



Zacharias Nyberg

LIITTEET

- Liite 1 Yhteenvedo ennakkoäänestyksessä annetuista äänistä
- Liite 2 Kokouskutsu 21.3.2024 (pörssitiedote)
- Liite 3 Osallistumistilanne ja ääniluettelo
- Liite 4 Tilinpäätös 2023 ja tilintarkastuskertomus
- Liite 5 Palkitsemisraportti
- Liite 6 Hallituksen ehdotus yhtiöjärjestyksen muuttamiseksi
- Liite 7 Hallituksen ehdotus yhtiökokoukselle hallituksen valtuuttamiseksi
päättämään omien osakkeiden hankkimisesta
- Liite 8 Hallituksen ehdotus yhtiökokoukselle hallituksen valtuuttamiseksi
päättämään osakeannista, jossa luovutetaan yhtiön hallussa olevia omia
osakkeita
- Liite 9 Hallituksen ehdotus yhtiökokoukselle hallituksen valtuuttamiseksi
päättämään uusien osakkeiden osakeannista