

Kaupparekisteri  
Handelsregistret

Saapumispäivä  
Ankomstdag 24.04.2024

Verohallinnosta saapuneet tiedot  
Uppgifter inkomna från skatteförvaltningen

Yrityksen tiedot  
Företagets uppgifter

Yritys- ja yhteisötunnus Företags- och organisationsnummer  2557861-8	Tilinpäätöksen kausi Bokslutsperiod  <u>01.01.2023</u> - <u>31.12.2023</u>
--	---

Konsernitiedot  
Koncernuppgifter

- Tilinpäätös sisältää konsernitilinpäätöksen  
Bokslutet omfattar ett koncernbokslut
- Tilinpäätös ei sisällä konsernitilinpäätöstä  
Bokslutet omfattar inte koncernbokslutet

Konsernitilinpäätöstieto näytetään asiakkaan ilmoittamalla tavalla  
Koncernbokslutsuppgiften visas på det sätt som kunden har anmält





Verohallinto  
Yhteisölomakkeiden optinen lukupalvelu  
PL 200  
00052 VERO

Tällä lomakkeella yhteisöt ilmoittavat tilinpäätöstiedot Verohallinnolle ja Patentti- ja rekisterihallitukselle (PRH). Anna lomake tilinpäätöstietojen kansilehtenä, jos yhteisö antaa veroilmoituksen 6B paperilla. PRH julkaisee tilinpäätöstiedot kaupparekisterissä.<sup>1</sup>

Verovelvollisen nimi	Y-tunnus
Wihuri Packaging Oy	2557861-8
	Tilikausi (ppkkvvvv–ppkkvvvv)
	01012023 – 31122023

**Ilmoituksen sisältö**

<input checked="" type="checkbox"/> Tilinpäätös	<input checked="" type="checkbox"/> Yritys on konsernin emoyritys. Tilinpäätös sisältää konsernitilinpäätöksen.
<input checked="" type="checkbox"/> Tilintarkastuskertomus	<input type="checkbox"/> Yhtiökokouksen pöytäkirjanote

Yhtiökokouksen tai osuuskunnan kokouksen päätös tilinpäätöksen vahvistamisesta ja voiton tai tappion käsittelystä sekä voitonjaosta


Tilinpäätös on vahvistettu .....	ppkkvvvv	
	29042024	
Osinkoa päätettiin jakaa .....	euroa	snt
Osinko on nostettavissa .....	ppkkvvvv	

**Nido lomake tilinpäätöstietojen kansilehdeksi.**

Tämä lomake ja siihen **nidotut asiakirjat välitetään** automaattisesti Verohallinnosta myös Patentti- ja rekisterihallitukselle julkaistavaksi kaupparekisterissä. Verohallinto ei tarkasta lomakkeeseen liitettyjä asiakirjoja ennen niiden julkaisemista.

Jos lomaketta **ei ole nidottu** tilinpäätösasiakirjojen kansilehdeksi, **ei** tilinpäätösasiakirjoja välitetä Patentti- ja rekisterihallitukselle.

<sup>1</sup> Ulkomaisen yhteisön ja säädekirjalla perustetun eläkesäätiön tilinpäätöstietoja ei toimiteta julkaistavaksi kaupparekisterissä.

Päiväys	Allekirjoitus ja nimenselvennys
29.4.2024	 Risto Aarnio-Wihuri  Minna Yrjönmäki

# TILINPÄÄTÖS JA TOIMINTAKERTOMUS

2023



Wihuri Packaging Oy

2557861-8

## SISÄLLYSLUETTELO

<b>1</b>	<b>HALLITUKSEN TOIMINTAKERTOMUS</b>	<b>3</b>
<b>2</b>	<b>TILINPÄÄTÖS</b>	
	<b>2.1 WIHURI PACKAGING -KONSERNI</b>	
	2.1.1 TULOSLASKELMA	7
	2.1.2 TASE	8
	2.1.3 RAHOITUSLASKELMA	9
	<b>2.2 WIHURI PACKAGING OY</b>	
	2.2.1 TULOSLASKELMA	10
	2.2.2 TASE	11
	<b>2.3 TILINPÄÄTÖKSEN LAADINTAPERIAATTEET</b>	<b>12</b>
	<b>2.4 TULOSLASKELMAN LIITETIEDOT</b>	<b>14</b>
	<b>2.5 TASEEN LIITETIEDOT</b>	<b>16</b>
	<b>2.6 TASEEN ULKOPUOLISET VASTUUT</b>	<b>22</b>
	<b>2.7 HALLITUKSEN VOITONJAKOEHDOTUS SEKÄ TOIMINTAKERTOMUKSEN JA TILINPÄÄTÖKSEN ALLEKIRJOITUKSET</b>	<b>24</b>
<b>3</b>	<b>TILINTARKASTUSKERTOMUS</b>	<b>25</b>
<b>4</b>	<b>HALLINTONEUVOSTON LAUSUNTO</b>	<b>28</b>

# 1 HALLITUKSEN TOIMINTAKERTOMUS

## Konserni vuonna 2023

Wihuri Packaging – konsernin pakkausteollisuuden kaksi vahvaa osaaajaa, Wipak Euroopassa ja Aasiassa sekä Wipak Pohjois-Amerikassa, tarjoavat laajan valikoiman pakkausmateriaaleja ja -ratkaisuja sekä pakkaamiseen liittyviä palveluita.

Konsernin taloudellista asemaa ja tulosta kuvaavat tunnusluvut:

	2023	2022	2021
Liikevaihto, EURm	1 526	1 658	1 275
Liikevoitto, EURm	190	207	123
Liikevoitto, % liikevaihdosta	12,4	12,5	9,6
Oman pääoman tuotto, %	14,0	15,7	10,0
Sijoitetun pääoman tuotto, %	15,3	15,9	11,2
Omavaraisuusaste, %	61,5	59,2	54,5

## Liikevaihto

Konsernin liikevaihto laski 132 miljoonaa euroa eli 8,0 % vuonna 2023. Sekä Wipak-ryhmän että Wipak Ltd:n myyntivolyymit jäivät alle edellisvuoden. Lisäksi Yhdysvaltain dollarin heikkeneminen euroa vastaan laski Wipak Ltd:n euromääräistä liikevaihtoa.

Konsernin liikevaihto Pohjois-Amerikassa oli 989 (1054) miljoonaa euroa eli 65 (64) % kokonaisliikevaihdosta ja Euroopassa 426 (488) miljoonaa euroa eli 28 (29) % kokonaisliikevaihdosta.

## Tulos

Tilikauden tulos ennen poistoja ja rahoituseriä oli 251 (270) miljoonaa euroa. Vuoden 2023 poistot ja arvonalentumiset olivat 61 (63) miljoonaa euroa eli 4,0 (3,8) % liikevaihdosta.

Liikevoitto oli 190 (207) miljoonaa euroa eli 12,4 (12,5) % liikevaihdosta. Nettorahoitustuotot olivat 9 (-9) miljoonaa euroa. Tulos rahoituserien jälkeen oli 199 (198) miljoonaa euroa eli 13,0 (11,9) % liikevaihdosta.

Pakkausteollisuuden Wipak-ryhmän tulos laski vuodesta 2022, vaikka suhteellinen kannattavuus pysyi vuoden 2022 tasolla. Tuloksen lasku johtuu markkinoiden myyntivolyymien laskusta. Kustannushallinnassa onnistuttiin hyvin, joka osaltaan mahdollisti budjetoidun tuloksen saavuttamisen. Wipak Ltd kannattavuus pysyi edellisvuoden tasolla.

Tilikauden verot olivat 50 (47) miljoonaa euroa. Konsernin tilikauden voitto vuonna 2023 oli 83 (93) miljoonaa euroa.

## Rahoitus

Wihuri Packaging -konsernin omavaraisuusaste oli tilikauden lopussa 61,5 (59,2) %. Nettovelkojen suhde omaan pääomaan (gearing) oli -0,09 (-0,02). Sijoitetun pääoman tuotto oli 15,3 (15,9) %. Liiketoiminnan rahavirta oli 251 (97) miljoonaa euroa ja investointien rahavirta -89 (-66) miljoonaa euroa.

Korolliset nettovarot olivat vuoden lopussa 103 (24) miljoonaa euroa, josta korollisia lainoja 393 (355) miljoonaa euroa ja vastaavasti rahoja ja pankkisaamisia yhteensä 496 (379) miljoonaa euroa. Lyhytaikaisia lainoja rahoituslaitoksilta oli vuoden 2023 lopussa yhteensä 61 (96) miljoonaa euroa. Tilikauden päättyessä Wihuri Packaging Oy:n käyttämättömät vahvistetut rahoituslimiitit olivat 71 (120) miljoonaa euroa.

## Investoinnit

Konsernin bruttoinvestoinnit vuonna 2023 olivat 90 (66) miljoonaa euroa eli 5,9 (4,0) % liikevaihdosta. Koneisiin ja kalustoon investoitiin yhteensä 71 (49) miljoonaa euroa, kiinteistöihin 17 (16) miljoonaa euroa sekä muihin kohteisiin 2 (2) miljoonaa euroa.

## Konsernirakenteen muutokset

Pakkausteollisuuden Wipak Walsrode GmbH & Co. KG ja Wipak Germany GmbH sulautuivat Wipak Walsrode Geschäftsführung GmbH:n 30.9.2023.

## Henkilöstö

Konsernin henkilöstöä kuvaavat tunnusluvut:

	2023	2022	2021
Henkilöstö keskimäärin tilikaudella	4 509	4 427	4 328
Palkat ja palkkiot tilikaudella, EURm	259	253	223

Vuoden lopussa konsernin työntekijöistä 12 (12) % työskenteli Suomessa ja 88 (88) % ulkomailla. Emoyhtiön palveluksessa oli tilikauden aikana keskimäärin 4 henkilöä.

## Riskit ja riskienhallinta

Wihuri-konsernin merkittävimmät liiketoimintariskit strategisten ja toiminnallisten riskien lisäksi ovat vahinkoriskit, raaka-aineiden saatavuus- ja hintariskit sekä rahoitusriskit.

Liiketoimintayksiköt vastaavat liiketoimintariskien ja vahinkoriskien tunnistamisesta ja niihin varautumisesta. Riskit, jotka saattavat estää asetettujen tavoitteiden saavuttamisen, pyritään ottamaan huomioon toiminnan suunnittelussa ja eliminoimaan silloin, kun se on kustannus- tehokkaasti mahdollista. Vahinkoriskien rajoittamiseksi konsernilla on käytössä tarvittavat globaalit ja paikalliset vakuutusratkaisut.

Rahoitusriskien hallinnan tavoitteena on suojata konsernia rahoitusmarkkinoilla tapahtuvilta epäsuotuisilta muutoksilta ja varmistaa konsernin rahoitus ja maksuvalmius. Konsernin merkittävimmät rahoitusriskit ovat valuutariskit ja korkoriskit.

Rahoitusriskien ja hyödykkeiden hintariskien hallinta Euroopassa on keskitetty konsernihallinnossa toimivalle rahoitusosastolle ja toiminnan yleiset periaatteet on määritelty konsernin rahoituspolitiikassa. Konsernin pääkonttorin rahoitusosasto ja liiketoimintayksiköt tunnistavat, arvioivat ja suojaavat konsernin rahoitusriskit konsernin rahoituspolitiikan mukaisesti ja raportoivat

konsernin johdolle rahoitusriskeistä kuukausittain. Pohjois-Amerikassa Winpak hallitsee ja suojaa omat rahoitus- ja hyödykeriskinsä.

## **Vastuullisuus**

Wihuri Packaging -konsernin vastuullisuustyö perustuu konsernin arvoihin ja eettiseen ohjeistukseen. Konserni on sitoutunut vähentämään toimintansa kielteisiä ympäristövaikutuksia varmistamalla, että resursseja käytetään tehokkaammin ja kehitetään tuotteita sekä palveluita, joista aiheutuu vähemmän kuormitusta ympäristöön.

Ympäristövaikutusten huomioon ottaminen ja hiilijalanjäljen pienentäminen on konsernissa olennainen osa uusien tuotteiden ja valmistusmenetelmien kehittämistä. Vuoden 2020 alusta lähtien konsernin Suomessa hankkima sähkö on tuotettu uusiutuvalla energialla. Vuoden 2021 alusta Suomen toimipisteissä siirryttiin vihreään kaukolämpöön niissä kohteissa, joissa toimittajalla on tarjota uusiutuvasta energiasta tehtyä kaukolämpöä. Noin puolet kaukolämmöstä on jatkossa uusiutuvaa ja muutos pienentää merkittävästi kaukolämmöstä aiheutuvia hiilidioksidipäästöjä.

Hiilijalanjäljen pienentämisessä huomio keskittyy raaka-aineisiin, joista aiheutuu suurin osa hiilidioksidipäästöistä sekä tuotekehityksen uusiin innovaatioihin. Tuotekehityksessä panostetaan aiempaa ohuempiin muovikalvoihin, uusiutuviin raaka-aineisiin, tuotteiden kierrätettävyyteen sekä itse valmistusprosesseihin. Wihurin pakkausteollisuus on sitoutunut kehittämään innovatiivisia ratkaisuja kokonaishiilijalanjäljen pienentämiseksi yhteistyössä asiakkaiden kanssa. Ruokahävikin pienentäminen optimoiduilla pakkauksilla on tärkeässä roolissa elintarvikkeiden kokonaishiilijalanjäljen pienentämisessä. Vuoden 2023 aikana sekä Winpak että Wipak toivat markkinoille kasvavassa määrin kierrätettäviä pakkausratkaisuja, jotka vastaavat tulevaisuuden lainsäädännön vaatimuksiin. Wipak ryhmän operatiivinen toiminta jatkaa hiilineutraalisena, joka saavutettiin vuonna 2022.

Wihuri Packaging -konserni kunnioittaa ja noudattaa YK:n ihmisoikeuksien julistusta ja Kansainvälisen Työjärjestön ILO:n julistusta työelämän peruseriaatteista ja oikeuksista. Konserni noudattaa kaikissa liiketoiminnoissa tapaa, joka edistää hyvää työympäristöä.

Vastuullisten tuote- ja palveluratkaisujen tavoitteiden saavuttamista varmistavat konsernin oma määrätietoisesti johdettu ja toteutettu vastuullisuusohjelma mittaristoineen sekä kansainväliset sertifioidut johtamisjärjestelmät. Vuoden 2023 aikana Wihurilla aloitettiin myös valmistautuminen uuden kestävyysraportointidirektiivin vaatimusten mukaiseen kestävyysraportointiin.

## **Osakepääoma ja osakkeet**

Wihuri Packaging Oy:n osakepääoma on 1 000 000 euroa ja osakkeiden lukumäärä yhteensä 2 000 000 kappaletta, jakaantuen 1 800 000 K-osakkeeseen ja 200 000 A-osakkeeseen. Osakkeet ovat Euroclear Finland Oy:n ylläpitämässä arvo-osuusjärjestelmässä. Jokainen K-osake oikeuttaa yhtiökokouksessa äänestämään kahdellakymmenellä (20) äänellä ja A-osake yhdellä (1) äänellä. Mikäli K-osake siirtyy yhtiön ulkopuoliselle uudelle omistajalle, joka ei ole ennestään yhtiön K-osakkeiden omistaja, on K-osakkeenomistajilla ja yhtiöllä itsellään oikeus lunastaa K-osake.

## Hallinto ja tilintarkastus

Wihuri Packaging Oy:n varsinainen yhtiökokous vahvisti 27.4.2023 yhtiön tilinpäätöksen 31.12.2022. Yhtiökokous vahvisti osingoksi 5,00 euroa per osake eli yhteensä 10 000 000,00 euroa.

Varsinainen yhtiökokous valitsi hallitukseen Antti Aarnio-Wihurin, Martti Aarnio-Wihurin, Rakel Aarnio-Wihurin, Risto Aarnio-Wihurin, Lauri Lundénin ja Matti Vuorian. Hallituksen puheenjohtajana toimii Antti Aarnio-Wihuri ja varapuheenjohtajana Matti Vuoria.

Yhtiökokous päätti hallintoneuvoston jäsenmääräksi kahdeksan (8) ja valitsi hallintoneuvostoon seuraavat jäsenet: Antti Hj. Aarnio-Wihuri, Kata Aarnio-Wihuri, Karoliina Aarnio-Wihuri, Simo Hemminki, Keijo Olander, Timo Rautavirta, Kirsi Tiitto ja Tapani Väljä. Hallintoneuvosto valitsi puheenjohtajaksi Keijo Olanderin ja varapuheenjohtajaksi Antti Hj. Aarnio-Wihurin.

Tilintarkastajaksi valittiin tilintarkastusyhteisö PricewaterhouseCoopers Oy, päävastuullisena tilintarkastajana KHT Janne Rajalahti.

Toimitusjohtajana toimii Karri Koskela.

## Tilikauden jälkeiset tapahtumat

Tilikauden jälkeen ei ole todettu tapahtumia, joilla olisi merkittävää vaikutusta konsernin rahoitusasemaan tai kannattavuuteen.

## Näkymät vuodelle 2024

Vuoden 2024 markkinaolosuhteiden arvioidaan jatkuvan epävarmoina ja kysyntään, hintoihin ja marginaaleihin kohdistuu paineita. Maailmanpoliittinen tilanne aiheuttaa edelleen epävarmuutta ja ennustettavuus on melko heikko. Toisaalta inflaation ja korkojen aleneminen voivat toimia positiivisesti tasapainottavina tekijöinä vuoden aikana.

Pakkausteollisuuden volyymin odotetaan nousevan vuoden 2024 toisella vuosijaksolla. Markkinakysynnän Pohjois- ja Etelä-Amerikassa sekä Aasiassa ennakoidaan olevan Eurooppaa vahvempaa.

Markkinoiden kasvua odotetaan etenkin terveydenhoito- ja lääkepakkausten myynnin sekä niin sanottujen stand-up pussien markkinakehityksestä. Lisäksi kierrätettävät tuotteet ml. GreenChoice tuoteryhmän odotetaan jatkavan kasvua myös 2024.

Winpak Ltd ja Wipak-ryhmä ovat ottaneet kestäväen kehityksen strategioissaan keskeisen aseman. Tämä lähestymistapa on tuonut heille uusia asiakkuuksia. Pakkausteollisuus jatkaa investointeja innovaatioihin ja teknologioihin, jotka mahdollistavat laajemman valikoiman kierrätettäviä ja uusiokäytettäviä ratkaisuja asiakkailleen. Tämä tarkoittaa, että pakkausteollisuuden kehittämisen keskiössä on ympäristöystävälliset pakkausratkaisut, jotka vähentävät jätettä ja edistävät kestävää kehitystä.

## 2 TILINPÄÄTÖS

### 2.1 WIHURI PACKAGING -KONSERNI

#### 2.1.1 TULOSLASKELMA

T€	Liite	1.1.-31.12.2023	1.1.-31.12.2022
LIIKEVAIHTO	2.4.1	1 525 791	1 657 929
Valmiiden ja keskeneräisten tuotteiden varastojen lisäys (+) / vähennys (-)		-32 931	38 724
Liiketoiminnan muut tuotot	2.4.2	2 419	1 597
Materiaalit ja palvelut	2.4.3	-727 784	-909 678
Henkilöstökulut	2.4.4 - 2.4.5	-305 088	-299 811
Poistot ja arvonalentumiset	2.4.8	-61 397	-62 681
Konserniliikearvon poisto		0	-187
Liiketoiminnan muut kulut		-211 264	-219 165
LIIKEVOITTO		189 747	206 727
Rahoitustuotot ja -kulut	2.4.10	9 329	-8 769
VOITTO ENNEN VEROJA		199 076	197 958
Tuloverot		-54 027	-53 610
Laskennallisten verojen muutos		3 600	6 995
VOITTO ENNEN VÄHEMMISTÖOSUUTTA		148 649	151 343
Vähemmistöosuus tilikauden tuloksesta		-65 962	-58 346
<b>TILIKAUDEN VOITTO</b>		<b>82 687</b>	<b>92 998</b>

## 2.1.2 TASE

T€	Liite		31.12.2023		31.12.2022
VASTAAVAA					
PYSYVÄT VASTAAVAT					
Aineettomat hyödykkeet	2.5.1		22 497		25 494
Konserniliikearvo	2.5.1		0		0
Aineelliset hyödykkeet	2.5.1		590 130		574 723
Sijoitukset					
Muut osakkeet ja osuudet	2.5.1	88		87	
Muut saamiset	2.5.1	118	205	118	205
<b>PYSYVÄT VASTAAVAT YHTEENSÄ</b>			<b>612 833</b>		<b>600 423</b>
VAIHTUVAT VASTAAVAT					
Vaihto-omaisuus	2.5.3		277 808		364 966
Saamiset					
Laskennallinen verosaaminen	2.5.10	8 097		7 297	
Pitkäaikaiset	2.5.4	16 284		19 764	
Lyhytaikaiset	2.5.5 - 2.5.7	<u>382 516</u>	406 897	<u>337 736</u>	364 798
<b>Rahat ja pankkisaamiset</b>			<b>495 977</b>		<b>379 248</b>
<b>VAIHTUVAT VASTAAVAT YHTEENSÄ</b>			<b>1 180 682</b>		<b>1 109 012</b>
<b>VASTAAVAA YHTEENSÄ</b>			<b>1 793 515</b>		<b>1 709 435</b>
VASTATTAVAA					
OMA PÄÄOMA					
Osakepääoma	2.5.8	1 000		1 000	
Vararahasto	2.5.8	463		463	
Voittovarot	2.5.8	399 849		337 602	
Tilikauden voitto	2.5.8	<u>82 687</u>	483 999	<u>92 998</u>	432 063
<b>VÄHEMMISTÖOSUUS</b>			<b>618 306</b>		<b>577 216</b>
PAKOLLISET VARAUKSET	2.5.9		70 011		68 616
VIERAS PÄÄOMA					
Laskennallinen verovelka	2.5.10	55 998		60 744	
Pitkäaikainen	2.5.11 - 2.5.12	339 130		268 747	
Lyhytaikainen	2.5.13 - 2.5.15	226 072	621 199	302 050	631 540
<b>VASTATTAVAA YHTEENSÄ</b>			<b>1 793 515</b>		<b>1 709 435</b>

### 2.1.3 RAHOITUSLASKELMA

T€	2023	2022
<b>Liiketoiminnan rahavirta:</b>		
Liikevoitto	189 747	206 727
Suunnitelman mukaiset poistot	61 397	62 868
Muut tuotot ja kulut, joihin ei liity maksua	1 488	1 240
Liiketoiminnan rahavirta ennen käyttöpääoman muutosta	252 631	270 835
 Käyttöpääoman muutos:		
Lyhytaikaisten korottomien liikesaamisten lisäys (-) / vähennys (+)	8 088	-35 322
Vaihto-omaisuuden lisäys (-) / vähennys (+)	79 194	-104 379
Lyhytaikaisten korottomien velkojen lisäys (+) / vähennys (-)	-27 223	4 464
Käyttöpääoman muutos yhteensä	60 059	-135 237
 Liiketoiminnan rahavirta ennen rahoituseriä ja veroja	312 690	135 597
 Saadut korko- ja muut rahoitustuotot	27 920	7 719
Maksetut korko- ja muut rahoituskulut	-18 524	-15 655
Maksetut (-) / saadut (+) välittömät verot	-70 966	-30 553
<b>Liiketoiminnan rahavirta</b>	<b>251 119</b>	<b>97 109</b>
 <b>Investointien rahavirta:</b>		
Pysyvien vastaavien hankinta	-89 265	-65 828
Pysyvien vastaavien myynti ja muut muutokset	21	168
<b>Investointien rahavirta</b>	<b>-89 244</b>	<b>-65 660</b>
 <b>Rahoituksen rahavirta:</b>		
Korollisten saamisten lisäys (-) / vähennys (+)	-52 713	15
Korollisten velkojen lisäys (+) / vähennys (-)	38 621	-3 304
Osingonjako	-14 934	-9 751
<b>Rahoituksen rahavirta</b>	<b>-29 026</b>	<b>-13 040</b>
 Rahavarojen muutos lisäys (+) / vähennys (-)	132 849	18 409
Valuuttakurssimuutosten vaikutukset	-16 119	20 358
Rahavarat tilikauden alussa	379 248	340 482
<b>Rahavarat tilikauden lopussa</b>	<b>495 977</b>	<b>379 248</b>

## 2.2 WIHURI PACKAGING OY

### 2.2.1 TULOSLASKELMA

€	Liite	1.1.-31.12.2023	1.1. - 31.12.2022
LIKEVAIHTO		2 454 498,82	2 670 253,17
Materiaalit ja palvelut	2.4.3	776 539,34	-296 317,19
Henkilöstökulut	2.4.4, 2.4.5	-2 149 212,63	-2 055 932,93
Poistot ja arvonalentumiset	2.4.8	-10 457,50	-10 457,50
Liiketoiminnan muut kulut		-2 970 118,39	-2 270 577,36
LIKETAPPIO		-1 898 750,36	-1 963 031,81
Rahoitustuotot ja -kulut	2.4.10	13 168 825,55	21 167 948,75
VOITTO / -TAPPIO ENNEN TILINPÄÄTÖSSIIRTOJA JA		11 270 075,19	19 204 916,94
Tilinpäätössiirrot Konserniavustus		6 617 300,00	13 545 950,00
Laskennalliset verot		136 608,00	0,00
<b>TILIKAUDEN VOITTO / TAPPIO</b>		<b>18 023 983,19</b>	<b>32 750 866,94</b>

## 2.2.2 TASE

€	Liite		31.12.2023		31.12.2022
VASTAAVAA					
PYSYVÄT VASTAAVAT					
Aineettomat hyödykkeet	2.5.1		28 758,12		39 215,62
Sijoitukset					
Osuudet saman konsernin yrityksissä	2.5.1, 2.5.2	132 105 903,79	132 105 903,79	131 898 089,99	131 898 089,99
Pysyvät vastaavat yhteensä			132 134 661,91		131 937 305,61
Laskennalliset verot			136 608,00		0,00
VAIHTUVAT VASTAAVAT					
Saamiset					
Pitkäaikaiset	2.5.4	63 272 424,28		76 201 656,25	
Lyhytaikaiset	2.5.5 - 2.5.7	<u>275 755 151,25</u>	339 027 575,53	<u>217 574 343,95</u>	293 776 000,20
Rahat ja pankkisaamiset			2 277 966,21		330 176,04
Vaihtuvat vastaavat yhteensä			341 305 541,74		294 106 176,24
<b>VASTAAVAA YHTEENSÄ</b>			<b>473 576 811,65</b>		<b>426 043 481,85</b>
VASTATTAVAA					
OMA PÄÄOMA					
Osakepääoma	2.5.8	1 000 000,00		1 000 000,00	
Edellisten tilikausien voitto	2.5.8	33 327 757,51		10 576 890,57	
Tilikauden voitto	2.5.8	<u>18 023 983,19</u>	52 351 740,70	<u>32 750 866,94</u>	44 327 757,51
TILINPÄÄTÖSSIIRTOJEN KERTYMÄ					
Poistoero			7 843,12		7 843,12
VIERAS PÄÄOMA					
Pitkäaikainen	2.5.11, 2.5.12	332 500 000,00		258 500 000,00	
Lyhytaikainen	2.5.13 - 2.5.15	88 717 227,83	421 217 227,83	123 207 881,22	381 707 881,22
<b>VASTATTAVAA YHTEENSÄ</b>			<b>473 576 811,65</b>		<b>426 043 481,85</b>

## 2.3 TILINPÄÄTÖKSEN LAADINTAPERIAATTEET

### Konsernitilinpäätös ja yhdistelyperiaatteet

Konsernitilinpäätös sisältää emoyhtiö Wihuri Packaging Oy:n lisäksi ne yhtiöt, joissa Wihuri Packaging Oy:n välitön ja välillinen osuus osakkeiden tuottamasta äänimäärästä on yli 50 prosenttia tai joissa yhtiö muutoin käyttää määräysvaltaa. Hankitut ja perustetut tytärytykset yhdistellään konsernitilinpäätökseen hankintahetkestä lähtien luovutushetkeen saakka.

Konserniyhtyrysten keskinäinen osakeomistus on eliminoitu hankintamenomenetelmällä. Konserni-liikearvo poistetaan sen arvioituna taloudellisena vaikutusajana, kuitenkin enintään 10 vuodessa.

Osakkuusyhtiöiden tilinpäätökset on yhdistelty konsernitilinpäätökseen pääomaosuusmenetelmällä, jolloin konsernin osuus osakkuusyhtiöiden tuloksista esitetään omana eränä tuloslaskelman rivillä Osuus osakkuusyhtiöiden tuloksesta. Osakkuusyhtiöiksi katsotaan yhtiöt, joissa konsernilla on 20 - 50 prosenttia osakkeiden tuottamasta äänimäärästä ja vähintään 20 prosentin osakeomistus, mutta ei määräysvaltaa.

Konserniyhtiöiden väliset liiketapahtumat, konsernin sisäiset katteet, sisäiset saamiset ja velat sekä konsernin sisäinen voitonjako on eliminoitu. Vähemmistön osuus on erotettu tilikauden tuloksesta, ja taseessa vähemmistön osuus omasta pääomasta on esitetty omana eränä.

Konserniyhtiöiden erillistilinpäätökset on ennen konsernitilinpäätökseen yhdistelemistä muutettu vastaamaan Suomen kirjanpitolakia. Konsernitilinpäätös esitetään tuhansina euroina. Esitetyt luvut ovat pyöristettyjä, minkä vuoksi yksittäisten lukujen yhteenlaskettu summa saattaa poiketa esitetyistä summaluvusta.

### Ulkomaanrahan määräiset erät

Ulkomaisten tytäryhtiöiden tuloslaskelmat on muutettu euroiksi käyttäen Euroopan keskuspankin (EKP) päivänoteerausten perusteella laskettua tilikauden keskikurssia ja taseet käyttäen Euroopan keskuspankin tilinpäätöspäivänä noteeraamia kurssieja. EKP on 2.3.2022 alkaen toistaiseksi keskeyttänyt Venäjän ruplan euromääräisen valuuttakurssin noteerauksen. Konsernissa käytetään Bloomberg Inc:n julkaisemaa ruplan spot-kurssia. Päivitys tehdään kirjanpitojärjestelmään kerran viikossa ja aina kuun viimeinen päivä. Konsolidoinnin keskikurssi on laskettu vastaavasti viikkonoteerauksen perusteella. Konsernitilinpäätöksessä ulkomaisten erien muuntamisesta syntyneet muuntoerot on kirjattu konsernin vapaaseen omaan pääomaan.

Liikevaihtoon sekä aine- ja tarvikeostoihin kohdistuvat kurssierot on kirjattu asianomaisiin tuloslaskelman eriin. Rahoituksen kurssierot on kirjattu rahoitustuottoihin tai -kuluihin. Suojaamistarkoituksessa otettujen valuuttatermiinien kurssieroilla on oikaistu vastaavan suojattavan erän kurssiero.

### Eläkesitoumukset

Kotimaisten yhtiöiden lakisääteinen eläketurva ja vapaaehtoinen lisäeläketurva on järjestetty eläkevakuutusin. Eläkemenot on kirjattu kuluksi tuloslaskelmaan. Ulkomaisten tytäryhtiöiden eläkesitoumukset on hoidettu kunkin maan paikallisen lainsäädännön ja vakiintuneen käytännön mukaisesti. Ulkomaisen tytäryhtiön mahdollisen etuusperhjäisen eläkevastuun muutos on kirjattu maan kirjanpitolainsäädännön mukaisesti joko tilikauden tulokseen tai esitetty vastuu kokonaisuudessaan taseen ulkopuolisena eränä liitetiedoissa.

## Vaihto-omaisuus

Vaihto-omaisuus on arvostettu hankintamenoon, keskimääräiseen hankintamenoon tai sitä alhaisempaan todennäköiseen luovutushintaan. Tilinpäätöksessä vaihto-omaisuuden arvoon on sisällytetty välittömien menojen lisäksi osuus hankinnasta ja valmistuksesta aiheutuneista välillisistä menoista.

## Pysyvien vastaavien arvostus- ja poistoperiaatteet

Pysyvien vastaavien poistot perustuvat hankintamenoon. Poistot tehdään ennalta laaditun suunnitelman mukaan tasapoistoina, jotka perustuvat omaisuuserien taloudelliseen käyttöikään. Kuluvan käyttöomaisuuden tasearvo on hankinta-arvo vähennettynä kertyneillä suunnitelman mukaisilla poistoilla.

Tilinpäätöksessä on käytetty seuraavia poistoaikoja:

Liikearvo	5 tai 10 vuotta
Konserniliikearvo	5 tai 10 vuotta
Aineettomat oikeudet	3 - 8 vuotta
Muut pitkävaikutteiset menot	5 - 10 vuotta
Koneet ja kalusto	3 - 10 vuotta
Tuotantokoneet ja -kalusto	3 – 15 vuotta
Rakennukset	20 - 40 vuotta

Kun liikearvon ja konserniliikearvon on katsottu perustuvan konsernin kannalta strategiaan investointeihin, on sovellettu 10 vuoden poistoaikaa.

## Laskennalliset verovelat ja -saamiset

Tilinpäätössiirroista ja jaksotuseroista johtuvat laskennalliset verovelat ja – saamiset on merkitty taseeseen käyttäen tilinpäätöshetkellä vahvistettua tulevien vuosien verokantaa. Jaksotuserosta kirjattu laskennallinen verosaaminen on kirjattu siihen määrään asti kuin on todennäköistä, että tulevaisuudessa syntyy verotettavaa tuloa, jota vastaan väliaikainen ero voidaan hyödyntää.

## Pakolliset varaukset

Pakollinen varaus kirjataan, kun konsernilla on aikaisemman tapahtuman seurauksena oikeudellinen tai tosiasiallinen velvoite, maksuveloitteen toteutuminen on todennäköistä ja veloitteen suuruus on arvioitavissa luotettavasti.

## 2.4 TULOSLASKELMAN LIITETIEDOT

### 2.4.1 LIKEVAIHTO MARKKINA-ALUEITTAIN

T€	Wihuri Packaging -konserni		Wihuri Packaging Oy	
	2023	2022	2023	2022
Suomi	30 261	33 782		
Muu Eurooppa	395 590	454 326		
Pohjois-Amerikka	988 781	1 053 921		
Muut	111 159	115 899		
Yhteensä	1 525 791	1 657 929		

### 2.4.2 LIKETOIMINNAN MUUT TUOTOT

T€	Wihuri Packaging -konserni		Wihuri Packaging Oy	
	2023	2022	2023	2022
Vuokratuotot	150	146	0	0
Myyntivoitot pysyvistä vastaavista	52	8	0	0
Muut	2 217	1 444	0	0
Yhteensä	2 419	1 597	0	0

### 2.4.3 MATERIAALIT JA PALVELUT

T€	Wihuri Packaging -konserni		Wihuri Packaging Oy	
	2023	2022	2023	2022
Ostot tilikauden aikana	-641 933	-937 049	777	-296
Varastojen (+) lisäys / (-) vähennys	-46 518	65 368	0	0
Ulkopuoliset palvelut	-39 332	-37 997	0	0
Yhteensä	-727 784	-909 678	777	-296

### 2.4.4 HENKILÖSTÖKULUT

T€	Wihuri Packaging -konserni		Wihuri Packaging Oy	
	2023	2022	2023	2022
Palkat ja palkkiot	-259 476	-253 488	-1 758	-1 743
Eläkekulut	-13 905	-17 547	-358	-279
Muut henkilösivukulut	-31 707	-28 776	-33	-33
Yhteensä	-305 088	-299 811	-2 149	-2 056

### 2.4.5 JOHDON PALKAT

T€	Wihuri Packaging -konserni		Wihuri Packaging Oy	
	2023	2022	2023	2022
Toimitusjohtajan ja hallituksen palkat	-5 518	-4 188	-978	-842
Hallintoneuvoston palkat	-36	-37	-36	-37
Yhteensä	-5 554	-4 225	-1 015	-879

### 2.4.6 HENKILÖSTÖ KESKIMÄÄRIN TILIKAUDELLE

	Wihuri Packaging -konserni		Wihuri Packaging Oy	
	2023	2022	2023	2022
Yhteensä	4 509	4 427	4	3

### 2.4.7 HALLITUKSEN JÄSENTEN JA TOIMITUSJOHTAJIEN ELÄKESITOUKSET

Toimitusjohtajien eläkeikä vaihtelee eri maiden käytäntöjen mukaisesti. Useissa konsernin toimintamaissa noudatetaan lakisääteistä eläkeikää. Emoyhtiön toimitusjohtajan on mahdollista jäädä eläkkeelle 62-vuotiaana.

**2.4.8 POISTOT JA ARVONALENTUMISET**

T€	Wihuri Packaging -konserni		Wihuri Packaging Oy	
	2023	2022	2023	2022
Aineettomat oikeudet	-737	-841	-10	-10
Liikearvo	-1 723	-1 768	0	0
Muut pitkävaikutteiset menot	-2 096	-2 723	0	0
Maa- ja vesialueet	-37	-36	0	0
Rakennukset ja rakennelmat	-10 259	-10 479	0	0
Koneet ja kalusto	-46 390	-46 377	0	0
Muut aineelliset hyödykkeet	-154	-457	0	0
Poistot yhteensä	-61 397	-62 681	-10	-10

**2.4.9 TILINTARKASTAJIEN PALKKIOT**

T€	Wihuri Packaging -konserni		Wihuri Packaging Oy	
	2023	2022	2023	2022
Tilintarkastuspalkkiot	-654	-593	-34	-32
Muut lakisääteiset toimeksiannot	-36	-51	0	0
Veroneuvonta	-184	-188	0	0
Muut palvelut	-336	-33	0	0
Yhteensä	-1 210	-865	-34	-32

**2.4.10 RAHOITUSTUOTOT JA -KULUT**

T€	Wihuri Packaging -konserni		Wihuri Packaging Oy	
	2023	2022	2023	2022
Osinkotuotot				
Saman konsernin yrityksiltä	0	0	10 500	22 500
<i>Osinkotuotot yhteensä</i>	<i>0</i>	<i>0</i>	<i>10 500</i>	<i>22 500</i>
Korko- ja muut rahoitustuotot				
Saman konsernin yrityksiltä	0	0	13 725	6 942
Muilta	28 078	7 516	5 431	1 368
<i>Korko- ja muut rahoitustuotot</i>	<i>28 078</i>	<i>7 516</i>	<i>19 156</i>	<i>8 310</i>
Pitkäaikaisten sijoitusten arvonalentumiset	0	-1	0	0
Korko- ja muut rahoituskulut				
Saman konsernin yrityksille	0	0	-631	-38
Muille	-20 405	-13 551	-15 747	-9 618
<i>Korko- ja muut rahoituskulut</i>	<i>-20 405</i>	<i>-13 551</i>	<i>-16 379</i>	<i>-9 656</i>
Kurssivoitot ja -tappiot, netto	1 657	-2 732	-109	14
Rahoitustuotot ja -kulut yhteensä	9 329	-8 769	13 169	21 168

## 2.5 TASEEN LIITETIEDOT

### 2.5.1 PYSYVÄT VASTAAVAT

#### KONSERNI

##### Aineettomat hyödykkeet

2023, T€	Aineettomat oikeudet	Liikearvo	Konserni-liikearvo	Muut pitkävaikutteiset menot	Ennakkomaksut ja keskener. hankinnat	Aineettomat hyödykkeet yhteensä
Hankintameno 1.1.2023	18 242	50 289	8 882	35 588	351	113 353
Lisäykset	333	0	0	608	885	1 826
Vähennykset	-108	0	0	-93	0	-201
Muuntoerot ja siirrot tase-erien välillä	-530	-1 597	-74	36	-114	-2 278
Hankintameno 31.12.2023	17 938	48 692	8 809	36 139	1 122	112 699
Kertyneet poistot 1.1.2023	-13 342	-38 944	-8 882	-26 691	0	-87 859
Palautuneet sumu-poistot tilikaudella	108	0	0	93	0	201
Tilikauden poisto	-737	-1 723	0	-2 096	0	-4 556
Muuntoerot ja siirrot tase-erien välillä	368	1 240	74	330	0	2 012
Kertyneet poistot 31.12.2023	-13 602	-39 427	-8 809	-28 364	0	-90 202
<b>Kirjanpitoarvo 31.12.2023</b>	<b>4 335</b>	<b>9 265</b>	<b>0</b>	<b>7 775</b>	<b>1 122</b>	<b>22 497</b>
2022, T€	Aineettomat oikeudet	Liikearvo	Konserni-liikearvo	Muut pitkävaikutteiset menot	Ennakkomaksut ja keskener. hankinnat	Aineettomat hyödykkeet yhteensä
Hankintameno 1.1.2022	17 268	47 534	8 759	34 250	415	108 225
Lisäykset	324	0	0	838	50	1 211
Vähennykset	-269	0	0	0	0	-269
Muuntoerot ja siirrot tase-erien välillä	920	2 755	124	501	-114	4 185
Hankintameno 31.12.2022	18 242	50 289	8 882	35 588	351	113 353
Kertyneet poistot 1.1.2022	-12 205	-35 206	-8 572	-23 796	0	-79 779
Palautuneet sumu-poistot tilikaudella	269	0	0	0	0	269
Tilikauden poisto	-841	-1 768	-187	-2 723	0	-5 519
Muuntoerot ja siirrot tase-erien välillä	-565	-1 969	-124	-173	0	-2 830
Kertyneet poistot 31.12.2022	-13 342	-38 944	-8 882	-26 691	0	-87 859
<b>Kirjanpitoarvo 31.12.2022</b>	<b>4 901</b>	<b>11 345</b>	<b>0</b>	<b>8 897</b>	<b>351</b>	<b>25 494</b>

### Aineelliset hyödykkeet

2023, T€	Maa- ja vesialueet	Rakennukset ja rakennelmat	Koneet ja kalusto	Muut aineelliset hyödykkeet	Ennakkomaksut ja keskener. hankinnat	Aineelliset hyödykkeet yhteensä
Hankintameno 1.1.2023	30 793	297 568	918 966	7 516	72 850	1 327 694
Lisäykset	1 512	2 848	13 170	188	70 466	88 185
Vähennykset	0	-2 717	-8 072	-545	0	-11 334
Muuntoerot ja siirrot tase-erien välillä	-795	-2 642	2 914	-786	-33 059	-34 368
Hankintameno 31.12.2023	31 510	295 057	926 979	6 373	110 258	1 370 177
Kertyneet poistot 1.1.2023	-445	-113 855	-632 959	-5 711	0	-752 971
Palautuneet sumu-poistot tilikaudella	0	2 700	8 002	545	0	11 248
Tilikauden poisto	-37	-10 259	-46 390	-154	0	-56 841
Muuntoerot ja siirrot tase-erien välillä	-5	2 599	15 505	418	0	18 517
Kertyneet poistot 31.12.2023	-487	-118 815	-655 842	-4 902	0	-780 047
<b>Kirjanpitoarvo 31.12.2023</b>	<b>31 023</b>	<b>176 242</b>	<b>271 137</b>	<b>1 471</b>	<b>110 257</b>	<b>590 130</b>
Tuotannon koneet ja laitteet 31.12.2023			261 794			

2022, T€	Maa- ja vesialueet	Rakennukset ja rakennelmat	Koneet ja kalusto	Muut aineelliset hyödykkeet	Ennakkomaksut ja keskener. hankinnat	Aineelliset hyödykkeet yhteensä
Hankintameno 1.1.2022	28 890	272 783	864 310	7 590	56 189	1 229 761
Lisäykset	581	9 916	13 865	265	39 740	64 366
Vähennykset	0	-431	-19 592	-96	0	-20 119
Muuntoerot ja siirrot tase-erien välillä	1 323	15 301	60 382	-242	-23 079	53 685
Hankintameno 31.12.2022	30 793	297 568	918 966	7 516	72 850	1 327 694
Kertyneet poistot 1.1.2022	-411	-99 459	-582 375	-5 364	0	-687 608
Palautuneet sumu-poistot tilikaudella	0	307	19 520	96	0	19 923
Tilikauden poisto	-36	-10 479	-46 377	-457	0	-57 349
Muuntoerot ja siirrot tase-erien välillä	2	-4 224	-23 728	14	0	-27 936
Kertyneet poistot 31.12.2022	-445	-113 855	-632 959	-5 711	0	-752 971
<b>Kirjanpitoarvo 31.12.2022</b>	<b>30 348</b>	<b>183 713</b>	<b>286 007</b>	<b>1 805</b>	<b>72 850</b>	<b>574 723</b>
Tuotannon koneet ja laitteet 31.12.2022			276 785			

### Sijoitukset

2023, T€	Muut osakkeet ja osuudet	Muut saamiset	Sijoitukset yhteensä
Hankintameno 1.1.2023	88	118	206
Hankintameno 31.12.2023	89	118	207
Arvonlennukset	0	0	0
Kertyneet arvonalennukset 31.12.2023	-1	0	-1
<b>Kirjanpitoarvo 31.12.2023</b>	<b>88</b>	<b>118</b>	<b>205</b>
2022, T€	Muut osakkeet ja osuudet	Muut saamiset	Sijoitukset yhteensä
Hankintameno 1.1.2022	89	118	207
Hankintameno 31.12.2022	88	118	206
Arvonlennukset	-1	0	-1
Kertyneet arvonalennukset 31.12.2022	-1	0	-1
<b>Kirjanpitoarvo 31.12.2022</b>	<b>87</b>	<b>118</b>	<b>205</b>

**EMOYHTIÖ**  
**WIHURI PACKAGING OY**

**Aineettomat hyödykkeet**

<b>2023, T€</b>	Aineettomat oikeudet	Aineettomat hyödykkeet yhteensä
Hankintameno 1.1.2023	456	<b>456</b>
Hankintameno 31.12.2023	456	<b>456</b>
Kertyneet poistot 1.1.2023	-417	<b>-417</b>
Tilikauden poisto	-10	<b>-10</b>
Kertyneet poistot 31.12.2023	-427	<b>-427</b>
<b>Kirjanpitoarvo 31.12.2023</b>	<b>29</b>	<b>29</b>

<b>2022, T€</b>	Aineettomat oikeudet	Aineettomat hyödykkeet yhteensä
Hankintameno 1.1.2022	456	<b>456</b>
Hankintameno 31.12.2022	456	<b>456</b>
Kertyneet poistot 1.1.2022	-406	<b>-406</b>
Tilikauden poisto	-10	<b>-10</b>
Kertyneet poistot 31.12.2022	-417	<b>-417</b>
<b>Kirjanpitoarvo 31.12.2022</b>	<b>39</b>	<b>39</b>

**Sijoitukset**

<b>2023, T€</b>	Osuudet saman konsernin yrityksissä	Sijoitukset yhteensä
Hankintameno 1.1.2023	151 119	<b>151 119</b>
Lisäykset	208	<b>208</b>
Hankintameno 31.12.2023	151 327	<b>151 327</b>
Kertyneet arvonalennukset 1.1.2023	-19 221	<b>-19 221</b>
Kertyneet arvonalennukset 31.12.2023	-19 221	<b>-19 221</b>
<b>Kirjanpitoarvo 31.12.2023</b>	<b>132 106</b>	<b>132 106</b>

<b>2022, T€</b>	Osuudet saman konsernin yrityksissä	Sijoitukset yhteensä
Hankintameno 1.1.2022	150 677	<b>150 677</b>
Lisäykset	442	<b>442</b>
Hankintameno 31.12.2022	151 119	<b>151 119</b>
Kertyneet arvonalennukset 1.1.2022	-19 221	<b>-19 221</b>
Kertyneet arvonalennukset 31.12.2022	-19 221	<b>-19 221</b>
<b>Kirjanpitoarvo 31.12.2022</b>	<b>131 898</b>	<b>131 898</b>

## 2.5.2 OSAKKEET JA OSUDET

Konserniyhtiöt	Wihuri Packaging-konserni %	Wihuri Packaging Oy %
W-Packaging Oy, Suomi	100,0	100
Wipak Ltd., Kanada	52,3	
Wipak Portion Packaging Ltd., Kanada	52,3	
Wipak Heat Seal Packaging Inc., Kanada	52,3	
American Bixis Inc., Kanada	26,7	
Wipak Holdings Ltd., Yhdysvallat	52,3	
Wipak Portion Packaging, Inc., Yhdysvallat	52,3	
Wipak Heat Seal Corporation, Yhdysvallat	52,3	
Wipak Films Inc., Yhdysvallat	52,3	
Wipak Lane, Inc., Yhdysvallat	52,3	
Wipak Inc., Yhdysvallat	52,3	
Wipak Control Group Inc., Yhdysvallat	52,3	
Grupo Wipak de Mexico, S.A. de C.V., Meksiko	52,3	
Embalajes Wipak de Mexico, S.A. de C.V., Meksiko	52,3	
Administracion Wipak de Mexico, S.A. de C.V., Meksiko	52,3	
Wipak UK Ltd., Iso-Britannia	100,0	
Wipak AB, Ruotsi	100,0	
Wipak B.V., Hollanti	100,0	
Wipak Produktie B.V., Hollanti	100,0	
Wipak Gryspeert S.A.S., Ranska	100,0	
Wipak Walsrode GmbH, Saksa	100,0	10,0
Wipak Iberica 2003 S.L., Espanja	100,0	
Wipak Bordi S.r.l., Italia	100,0	
OOO Wipak, Venäjä	100,0	
Wipak Shanghai International Trading Co., Ltd, Kiina	100,0	
Wipak Packaging (Changshu) Co., Ltd, Kiina	100,0	
Bixis Oy Ltd., Suomi	51,0	
Wipak Oy, Suomi	100,0	100,0
Wipak Polska Sp.Zo.o, Puola	100,0	100,0

## 2.5.3 VAIHTO-OMAISUUS

T€	Wihuri Packaging -konserni		Wihuri Packaging Oy	
	2023	2022	2023	2022
Aineet ja tarvikkeet	102 977	150 364	0	0
Keskeneräiset tuotteet	58 814	70 129	0	0
Valmiit tuotteet ja tavarat	98 913	128 407	0	0
Muu vaihto-omaisuus	17 104	16 066	0	0
Yhteensä	277 808	364 966	0	0

## 2.5.4 PITKÄAIKAISET SAAMISET

T€	Wihuri Packaging -konserni		Wihuri Packaging Oy	
	2023	2022	2023	2022
Lainasaamiset konserniyrityksiltä			63 272	76 202
Myyntisaamiset	5 235	7 359	0	0
Muut saamiset	11 049	12 406	0	0
Yhteensä	16 284	19 764	63 272	76 202

## 2.5.5 LYHYTAIKAISET SAAMISET

T€	Wihuri Packaging -konserni		Wihuri Packaging Oy	
	2023	2022	2023	2022
Lainasaamiset	98 391	45 678	98 391	45 678
Myyntisaamiset	241 035	253 130	0	0
Saamiset konserniyrityksiltä			177 225	171 846
Muut saamiset	16 447	16 108	0	0
Siirtosaamiset	26 643	22 819	139	50
Yhteensä	382 516	337 736	275 755	217 574

## 2.5.6 LYHYTAIKAISET SAAMISET KONSERNIYRITYKSILTÄ

T€	Wihuri Packaging -konserni		Wihuri Packaging Oy	
	2023	2022	2023	2022
Myyntisaamiset			551	196
Lainasaamiset			167 760	156 199
Siirtosaamiset			8 914	15 451
Yhteensä			177 225	171 846

## 2.5.7 LYHYTAIKAISET SIIRTOSAAMISET

T€	Wihuri Packaging -konserni		Wihuri Packaging Oy	
	2023	2022	2023	2022
Vuosialennukset ja -hyvitykset	10 353	10 285	0	0
Vuokrat	93	95	0	0
Vakuutukset	232	378	0	0
Verosaamiset	5 769	4 452	0	0
Korkosaamiset	138	40	137	39
Henkilöstökulut	160	153	1	1
Ennakkomaksut ja kulujaksotukset	5 712	4 855	0	9
Takuut ja reklamaatiot	83	119	0	0
Tulojaksotukset	0	0	0	0
Muut	4 102	2 441	0	0
Yhteensä	26 643	22 819	139	50

## 2.5.8 OMAN PÄÄOMAN MUUTOKSET JA JAKOKELPOSET VARAT

T€	Wihuri Packaging -konserni		Wihuri Packaging Oy	
	2023	2022	2023	2022
Osakepääoma				
Osakepääoma 1.1.	1 000	1 000	1 000	1 000
Osakepääoma 31.12.	1 000	1 000	1 000	1 000
Vararahasto				
Vararahasto 1.1.	463	463		
Vararahasto 31.12.	463	463	0	0
<i>Sidottu oma pääoma yhteensä 31.12.</i>	<i>1 463</i>	<i>1 463</i>	<i>1 000</i>	<i>1 000</i>
Voitto edellisiltä tilikausilta 1.1.	430 600	314 737	43 328	17 577
Osingonjako	-10 000	-7 000	-10 000	-7 000
Muuntoerot	-20 751	29 866	0	0
Voitto edellisiltä tilikausilta 31.12.	399 849	337 603	33 328	10 577
Tilikauden tulos	82 687	92 998	18 024	32 751
<i>Vapaa oma pääoma yhteensä 31.12.</i>	<i>482 536</i>	<i>430 600</i>	<i>51 352</i>	<i>43 328</i>
Oma pääoma yhteensä 31.12.	483 999	432 063	52 352	44 328

Emoyhtiön osakkeet jakaantuvat osakelajeittain seuraavasti:

	kpl
K-osakkeet (20 ääntä/osake)	1 800 000
A-osakkeet (1 ääni/osake)	200 000
Yhteensä	2 000 000

Laskelma jakokelpoisesta omasta pääomasta

T€	Wihuri Packaging -konserni		Wihuri Packaging Oy	
	2023	2022	2023	2022
Sijoitetun vapaan oman pääoman rahasto				
Voitto edellisiltä tilikausilta			33 328	10 577
Tilikauden tulos			18 024	32 751
Yhteensä			51 352	43 328

T€	Wihuri Packaging -konserni	
	2023	2022
Poistoerosta ja vapaaehtoisista varauksista omaan pääomaan siirretty osuus	1 103	1 170
laskennalliseen verovelkaan siirretty osuus	393	412

## 2.5.9 PAKOLLISET VARAUKSET

T€	Wihuri Packaging -konserni		Wihuri Packaging Oy	
	2023	2022	2023	2022
Eläkevastuut	67 512	66 938	0	0
Muut pakolliset varaukset	2 499	1 677	0	0
Yhteensä	70 011	68 616	0	0

Pakollisten varausten muutokset on kirjattu tulosvaikutteisesti asianomaisiin kulueriin. Wihuri-konsernin Hollannin tytäryhtiöissä on toteutettu siirtohinnoittelutarkastukset kohdistuen verovuosiin 2016–2020. Tarkastuksesta johtuvan paikallisen verovelan määrä korkoineen per 31.12.2023 on noin 465 t€, josta ei ole kirjattu pakollista varausta konsernitilinpäätökseen. Tarkastuksissa käsiteltävien asioiden osalta yhtiöt lähtökohtaisesti kiistävät tarkastajien esittämät vaatimukset, ja Wihuri-konserni on käynnistämässä MAP (Mutual Agreement Procedure) -prosessit Hollannin, Suomen, Saksan ja Ranskan toimivaltaisten viranomaisten välillä tarkastuksista johtuvien rajat ylittävien verovaikutusten eliminoimiseksi.

Wihuri-konsernin Saksan tytäryhtiössä vuonna 2021 päättyneen verotarkastuksen johdosta on rahoitustransaktioiden osalta meneillään vuonna 2022 käynnistetty MAP-prosessi Saksan ja Suomen toimivaltaisten viranomaisten välillä.

## 2.5.10 LASKENNALLISET VEROT

			Wihuri Packaging -konserni	
T€	2023	2022		
Laskennalliset verosaamiset				
Yhdistelytoimenpiteistä	739	1 451		
Erillistilinpäätöksistä	7 924	6 400		
<i>Laskennalliset verosaamiset yhteensä</i>	<i>8 663</i>	<i>7 851</i>		
Laskennallisista verosaamisista vähennetty	-566	-554		
Laskennalliset verosaamiset	8 097	7 298		
Laskennalliset verovelat				
Tilinpäätössiirroista	393	412		
Yhdistelytoimenpiteistä	139	153		
Erillistilinpäätöksistä	56 032	60 733		
<i>Laskennalliset verovelat yhteensä</i>	<i>56 564</i>	<i>61 298</i>		
Laskennallisista verovelosta vähennetty	-566	-554		
Laskennalliset verovelat	55 998	60 744		

Laskennalliset verosaamiset ja verovelat on vähennetty toisistaan vain niissä tapauksissa että veronsaaja on sama ja verosaamisten ja -velkojen realisoitumisajakohdat ovat riittävän yhtenäiset.

## 2.5.11 PITKÄAIKAISET VELAT

			Wihuri Packaging -konserni		Wihuri Packaging Oy	
T€	2023	2022	2023	2022	2023	2022
Lainat rahoituslaitoksilta	332 500	258 500	332 500	258 500		
Muut velat	6 630	10 247	0	0		
Yhteensä	339 130	268 747	332 500	258 500		

## 2.5.12 PITKÄAIKAISTEN LAINOJEN ERÄÄNTYMINEN

			Wihuri Packaging -konserni		Wihuri Packaging Oy	
T€	2023	2022	2023	2022	2023	2022
Yli 5 vuoden kuluttua erääntyvät lainat	0	0	0	0		

## 2.5.13 LYHYTAIKAISET VELAT

			Wihuri Packaging -konserni		Wihuri Packaging Oy	
T€	2023	2022	2023	2022	2023	2022
Lainat rahoituslaitoksilta	60 878	96 387	59 252	96 063		
Saadut ennakot	2 456	3 980	0	0		
Ostovelat	75 155	94 211	354	338		
Velat konserniyrityksille			25 394	24 232		
Muut velat	11 991	11 024	149	96		
Siirtovelat	75 593	96 447	3 568	2 480		
Yhteensä	226 072	302 050	88 717	123 208		

## 2.5.14 LYHYTAIKAISET VELAT KONSERNIYRITYKSILLE

			Wihuri Packaging -konserni		Wihuri Packaging Oy	
T€	2023	2022	2023	2022	2023	2022
Muut velat			25 337	23 860		
Siirtovelat			57	372		
Yhteensä			25 394	24 232		

## 2.5.15 ERITTELY LYHYTAIKAISISTA SIIRTOVELOISTA

			Wihuri Packaging -konserni		Wihuri Packaging Oy	
T€	2023	2022	2023	2022	2023	2022
Henkilöstökulut	26 469	28 897	462	678		
Vuosialennukset	16 894	13 712	0	0		
Verovelat	5 758	21 196	0	0		
Korko- ja muut rahoituskulut	3 080	1 960	3 085	1 782		
Kulujaksotukset	21 973	28 083	21	20		
Tulojaksotukset	108	272	0	0		
Muut	1 312	2 328	0	0		
Yhteensä	75 593	96 447	3 568	2 480		

## 2.6 TASEEN ULKOPUOLISET VASTUUT

### 2.6.1 VASTUUT JA SITOUMUKSET

T€	Wihuri Packaging -konserni		Wihuri Packaging Oy	
	2023	2022	2023	2022
<b>Takaukset</b>				
Konserniyhtiöiden puolesta	1 029	441	1 029	441
<b>Yhteensä</b>	<b>1 029</b>	<b>441</b>	<b>1 029</b>	<b>441</b>
<b>Leasingvastuut</b>				
Seuraavalla tilikaudella maksettavat	1 617	1 610	0	0
Myöhemmin maksettavat	2 388	2 615	0	0
<b>Yhteensä</b>	<b>4 005</b>	<b>4 225</b>	<b>0</b>	<b>0</b>
<b>Vuokravastuut</b>				
Seuraavalla tilikaudella maksettavat				
Toimi- ja liiketilat	3 525	3 492	0	0
Muut	36	38	0	0
Myöhemmin maksettavat				
Toimi- ja liiketilat	27 040	27 486	0	0
<b>Yhteensä</b>	<b>30 601</b>	<b>31 016</b>	<b>0</b>	<b>0</b>
<b>Muut sitoumukset</b>				
Muut taseen ulkopuoliset sitoumukset	18 814	15 375	0	0
<b>Yhteensä</b>	<b>18 814</b>	<b>15 375</b>	<b>0</b>	<b>0</b>
<b>Vastuut yhteensä</b>				
Takaukset	1 029	441	1 029	441
Vuokra- ja leasingvastuut	34 605	35 241	0	0
Muut vastuut	18 814	15 375	0	0
<b>Yhteensä</b>	<b>54 448</b>	<b>51 057</b>	<b>1 029</b>	<b>441</b>

Annetuissa takauksissa ei ole esitetty takauksia, jotka liittyvät erään joka on esitetty velkana konsernitaseessa tai vuokra- tai leasingvastuuna yllä. Konserniyhtiöt ovat tehneet pysyvien vastaavien hankintoihin liittyviä sitoumuksia, 28 011 tuhatta euroa, vuodelle 2024.

## 2.6.2 JOHDANNAISSOPIMUKSET

T€	Wihuri Packaging -konserni		Wihuri Packaging Oy	
	2023	2022	2023	2022
<b>Korkojohdannaiset</b>				
Koronvaihtosopimukset ja korko-optiot				
Nimellisarvo	160 000	205 000	160 000	205 000
Käypä arvo	9 339	15 542	9 339	15 542
<b>Valuuttajohdannaiset</b>				
Valuuttatermiinit				
Nimellisarvo	113 295	95 620	62 838	69 640
Käypä arvo	1 090	-1 437	-309	-665
<b>Hyödykejohdannaiset</b>				
Sähkötermiinit				
Nimellisarvo	3 848	3 326	0	0
Käypä arvo	511	4 487	0	0

Konsernin korkoriski muodostuu markkinakorkojen muutosten vaikuttaessa rahoituskustannuksiin ja tase-erien arvoihin. Merkittävin osa konsernin korkopositioista muodostuu rahoitussopimusten kautta. Konsernin lainanotto tapahtuu käyttäen kiinteä- ja vaihtuvakorkoisia rahoitussopimuksia. Lainojen, sitovien luottolimiittien ja muiden rahoitussopimusten juoksuajat sovitaan tyypillisesti 3–5 vuoden pituisiksi. Suurin osa ulkoisista rahoitussopimuksista on vaihtuvakorkoisia, joten korkosidonnaisuusajan pidentämiseksi käytetään korkojaksojen valinnan lisäksi rahoitusportfolioon kohdistuvia 3–7 vuoden pituisia korkojohdannaisopimuksia. Korkojohdannaisista aiheutuvat korkoerät kirjataan efektiivisen koron menetelmällä ja niiden nimellis- ja käyvät arvot esitetään taseen ulkopuolisina vastuina.

Valuuttajohdannaisilla suojataan taseessa olevien saatavien ja velkojen valuuttariskiä sekä ennakoitua osto- ja myyntisopimusten avointa valuuttakurssiriskiä. Konsernin yhtiöt raportoivat kuukausittain seuraavan 6 kuukauden jakson valuuttamääräiset nettokassavirrat ja suojaavat niistä suojauspolitiikan mukaisen osan konsernin sisäisillä valuuttajohdannaisopimuksilla. Rahoitusosasto suojaa konsernin nettovaluuttapositiot ulkoisilla valuuttamarkkinoilla. Valuuttamääräisiin tase-eriin kohdistuvien suojausten valuuttakurssierot kirjataan tuloslaskelmaan.

Konsernin pakkausteollisuus altistuu merkittävästi muoviraaka-aineiden ja energian hintojen vaihtelulle, jonka vaikutukset siirtyvät tuotteiden myyntihintoihin viiveellä. Raaka-aineiden ja energian toimitussopimusten hallinnalla pyritään rajoittamaan hintavaihtelua ja etenkin energian osalta käytetään myös johdannaisopimuksia, joilla kiinnitetään sähkön hintaa lähimpien 3-5 vuoden osalta konsernin käyttämän suojauspolitiikan mukaisesti.


Sähköjohdannaisopimusten arvonmuutokset kirjataan sen tilikauden tulokseen mihin ko. suojaus kohdistuu. Tulevien tilikausien sähkönkulutukseen kohdistuvien sähköjohdannaisien nimellis- ja käyvät arvot esitetään taseen ulkopuolisina vastuina.

Kaikki konsernin tekemät johdannaisopimukset tehdään suojaamistarkoituksessa.

## 2.7 HALLITUKSEN VOITONJAKOEHDOTUS SEKÄ TOIMINTAKERTOMUKSEN JA TILINPÄÄTÖKSEN ALLEKIRJOITUKSET

Wihuri Packaging Oy:n jakokelpoiset varat 31.12.2023 ovat 51 351 740,70 euroa. Hallitus ehdottaa, ettei tilikaudelta jaeta osinkoa ja tilikauden voitto 18 023 983,19 euroa siirretään edellisten tilikausien voittovarant -tilille.


Helsingissä 5. päivänä maaliskuuta 2024



Antti Aarnio-Wihuri  
puheenjohtaja



Matti Vuoria  
varapuheenjohtaja



Martti Aarnio-Wihuri



Rakel Aarnio-Wihuri



Risto Aarnio-Wihuri



Lauri Lundén



Karri Koskela  
toimitusjohtaja

### TILINPÄÄTÖSMERKINTÄ

Suoritetusta tilintarkastuksesta on tänään annettu kertomus.

Helsingissä <sup>15</sup>6. päivänä maaliskuuta 2024

PricewaterhouseCoopers Oy  
Tilintarkastusyhteisö



Janne Rajalahti  
KHT



## Tilintarkastuskertomus

Wihuri Packaging Oy:n yhtiökokoukselle

### Tilinpäätöksen tilintarkastus

#### Lausunto

Lausuntonamme esitämme, että tilinpäätös antaa oikean ja riittävän kuvan konsernin sekä emoyhtiön toiminnan tuloksesta ja taloudellisesta asemasta Suomessa voimassa olevien tilinpäätöksen laatimista koskevien säännösten mukaisesti ja täyttää lakisääteiset vaatimukset.

#### Tilintarkastuksen kohde

Olemme tilintarkastaneet Wihuri Packaging Oy:n (y-tunnus 2557861-8) tilinpäätöksen tilikaudelta 1.1.–31.12.2023. Tilinpäätös sisältää konsernin taseen, tuloslaskelman, rahoituslaskelman ja liitetiedot sekä emoyhtiön taseen, tuloslaskelman ja liitetiedot.

#### Lausunnon perustelut

Olemme suorittaneet tilintarkastuksen Suomessa noudatettavan hyvän tilintarkastustavan mukaisesti. Hyvän tilintarkastustavan mukaisia velvollisuuksiamme kuvataan tarkemmin kohdassa Tilintarkastajan velvollisuudet tilinpäätöksen tilintarkastuksessa.

Käsityksemme mukaan olemme hankkineet lausuntomme perustaksi tarpeellisen määrän tarkoitukseen soveltuvaa tilintarkastusevidenssiä.

#### Riippumattomuus

Olemme riippumattomia emoyhtiöstä ja konserniyrityksistä niiden Suomessa noudatettavien eettisten vaatimusten mukaisesti, jotka koskevat suorittamaamme tilintarkastusta ja olemme täyttäneet muut näiden vaatimusten mukaiset eettiset velvollisuutemme.

#### Tilinpäätöstä koskevat hallituksen ja toimitusjohtajan velvollisuudet

Hallitus ja toimitusjohtaja vastaavat tilinpäätöksen laatimisesta siten, että se antaa oikean ja riittävän kuvan Suomessa voimassa olevien tilinpäätöksen laatimista koskevien säännösten mukaisesti ja täyttää lakisääteiset vaatimukset. Hallitus ja toimitusjohtaja vastaavat myös sellaisesta sisäisestä valvonnasta, jonka ne katsovat tarpeelliseksi voidakseen laatia tilinpäätöksen, jossa ei ole väärinkäytöksestä tai virheestä johtuvaa olennaista virheellisyttä.

Hallitus ja toimitusjohtaja ovat tilinpäätöstä laatiessaan velvollisia arvioimaan emoyhtiön ja konsernin kykyä jatkaa toimintaansa ja soveltuvissa tapauksissa esittämään seikat, jotka liittyvät toiminnan jatkuvuuteen ja siihen, että tilinpäätös on laadittu toiminnan jatkuvuuteen perustuen. Tilinpäätös laaditaan toiminnan jatkuvuuteen perustuen, paitsi jos emoyhtiö tai konserni aiotaan purkaa tai toiminta lakkauttaa tai ei ole muuta realistista vaihtoehtoa kuin tehdä niin.

#### Tilintarkastajan velvollisuudet tilinpäätöksen tilintarkastuksessa

Tavoitteenamme on hankkia kohtuullinen varmuus siitä, onko tilinpäätöksessä kokonaisuutena väärinkäytöksestä tai virheestä johtuvaa olennaista virheellisyttä, sekä antaa tilintarkastuskertomus, joka sisältää lausuntomme. Kohtuullinen varmuus on korkea varmuustaso, mutta se ei ole tae siitä, että olennainen virheellisyys aina havai-

taan hyvän tilintarkastustavan mukaisesti suoritettavassa tilintarkastuksessa. Virheellisyyksiä voi aiheutua väärinkäytöksestä tai virheestä, ja niiden katsotaan olevan olennaisia, jos niiden yksin tai yhdessä voisi kohtuudella odottaa vaikuttavan taloudellisiin päätöksiin, joita käyttäjät tekevät tilinpäätöksen perusteella.

Hyvän tilintarkastustavan mukaiseen tilintarkastukseen kuuluu, että käytämme ammatillista harkintaa ja säilytämme ammatillisen skeptisyyden koko tilintarkastuksen ajan. Lisäksi:

- tunnistamme ja arvioimme väärinkäytöksestä tai virheestä johtuvat tilinpäätöksen olennaisen virheellisyyden riskit, suunnittelemme ja suoritamme näihin riskeihin vastaavia tilintarkastustoimenpiteitä ja hankimme lausuntomme perustaksi tarpeellisen määrän tarkoitukseen soveltuvaa tilintarkastusevidenssiä. Riski siitä, että väärinkäytöksestä johtuva olennainen virheellisyys jää havaitsematta, on suurempi kuin riski siitä, että virheestä johtuva olennainen virheellisyys jää havaitsematta, sillä väärinkäytökseen voi liittyä yhteistoimintaa, väärentämistä, tietojen tahallista esittämättä jättämistä tai virheellisten tietojen esittämistä taikka sisäisen valvonnan sivuuttamista.
- muodostamme käsityksen tilintarkastuksen kannalta relevantista sisäisestä valvonnasta pystyäksemme suunnittelemaan olosuhteisiin nähden asianmukaiset tilintarkastustoimenpiteet mutta emme siinä tarkoituksessa, että pystyisimme antamaan lausunnon emoyhtiön tai konsernin sisäisen valvonnan tehokkuudesta.
- arvioimme sovellettujen tilinpäätöksen laatimisperiaatteiden asianmukaisuutta sekä johdon tekemien kirjanpöytäarvojen arvioiden ja niistä esitettävien tietojen kohtuullisuutta.
- teemme johtopäätöksen siitä, onko hallituksen ja toimitusjohtajan ollut asianmukaista laatia tilinpäätös perustuen oletukseen toiminnan jatkuvuudesta, ja teemme hankkimamme tilintarkastusevidenssin perusteella johtopäätöksen siitä, esiintyykö sellaista tapahtumia tai olosuhteisiin liittyvää olennaista epävarmuutta, joka voi antaa merkittävää aiheutta epäillä emoyhtiön tai konsernin kykyä jatkaa toimintaansa. Jos johtopäätöksemme on, että olennaista epävarmuutta esiintyy, meidän täytyy kiinnittää tilintarkastuskertomuksessamme lukijan huomiota epävarmuutta koskeviin tilinpäätöksessä esitettäviin tietoihin tai, jos epävarmuutta koskevat tiedot eivät ole riittäviä, mukauttaa lausuntomme. Johtopäätöksemme perustuvat tilintarkastuskertomuksen antamispäivään mennessä hankittuun tilintarkastusevidenssiin. Vastaiset tapahtumat tai olosuhteet voivat kuitenkin johtaa siihen, ettei emoyhtiö tai konserni pysty jatkamaan toimintaansa.
- arvioimme tilinpäätöksen, kaikki tilinpäätöksessä esitettävät tiedot mukaan lukien, yleistä esittämistapaa, rakennetta ja sisältöä ja sitä, kuvastaako tilinpäätös sen perustana olevia liiketoimia ja tapahtumia siten, että se antaa oikean ja riittävän kuvan.
- hankimme tarpeellisen määrän tarkoitukseen soveltuvaa tilintarkastusevidenssiä konserniin kuuluvia yhteisöjä tai liiketoimintoja koskevasta taloudellisesta informaatiosta pystyäksemme antamaan lausunnon konsernitiilinpäätöksestä. Vastaamme konsernin tilintarkastuksen ohjauksesta, valvonnasta ja suorittamisesta. Vastamme tilintarkastuslausunnosta yksin.

Kommunikoidimme hallintoelinten kanssa muun muassa tilintarkastuksen suunnittelusta laajuudesta ja ajoituksesta sekä merkittävistä tilintarkastushavainnoista, mukaan lukien mahdolliset sisäisen valvonnan merkittävät puutteellisuudet, jotka tunnistamme tilintarkastuksen aikana.

## *Muut raportointivelvoitteet*

---

### *Muu informaatio*

Hallitus ja toimitusjohtaja vastaavat muusta informaatiosta. Muu informaatio käsittää toimintakertomuksen.

Tilinpäätöstä koskeva lausuntomme ei kata muuta informaatiota.

Velvollisuutenamme on lukea muu informaatio tilinpäätöksen tilintarkastuksen yhteydessä ja tätä tehdessämme arvioida, onko muu informaatio olennaisesti ristiriidassa tilinpäätöksen tai tilintarkastusta suoritettaessa hankkimamme tietämyksen kanssa tai vaikuttaako se muutoin olevan olennaisesti virheellistä. Velvollisuutenamme on lisäksi arvioida, onko toimintakertomus laadittu sen laatimiseen sovellettavien säännösten mukaisesti.

Lausuntonamme esitämme, että toimintakertomuksen ja tilinpäätöksen tiedot ovat yhdenmukaisia ja että toimintakertomus on laadittu toimintakertomuksen laatimiseen sovellettavien säännösten mukaisesti.

Jos teemme suorittamamme työn perusteella johtopäätöksen, että toimintakertomuksessa on olennainen virheellisyys, meidän on raportoitava tästä seikasta. Meillä ei ole tämän asian suhteen raportoitavaa.

---

### *Muut lausunnot*

Puollamme tilinpäätöksen vahvistamista. Hallituksen esitys jakokelpoisten varojen käsittelystä on osakeyhtiölain mukainen. Puollamme vastuuvapauden myöntämistä yhtiön hallintoneuvoston ja hallituksen jäsenille sekä toimitusjohtajalle.

Helsingissä 15.3.2024

**PricewaterhouseCoopers Oy**  
Tilintarkastusyhteisö



Janne Rajalahti  
KHT

#### 4 HALLINTONEUVOSTON LAUSUNTO

Tutustuttuaan Wihuri Packaging Oy:n ja konsernin tilikaudelta 1.1.–31.12.2023 laadittuun tilinpäätökseen sekä tilintarkastuskertomukseen, hallintoneuvosto esittää lausuntonaan varsinaiselle yhtiökokoukselle, että tuloslaskelma ja tase sekä konsernituloslaskelma ja -tase vahvistetaan ja että emoyhtiön taseen mukaiset voittovarot käytetään hallituksen esityksen mukaisesti.

Helsingissä 3. päivänä huhtikuuta 2024



Keljo Olander  
puheenjohtaja



Antti Hj. Aarnio-Wihuri  
varapuheenjohtaja

Kata Aarnio-Wihuri



Karoliina Aarnio-Wihuri



Simo Hemminki



Timo Rautavirta



Kirsi Tiitto



Tapani Väljä