

Kaupparekisteri
Handelsregistret

Saapumispäivä
Ankomstdag 30.04.2024

Verohallinnosta saapuneet tiedot
Uppgifter inkomna från skatteförvaltningen

Yrityksen tiedot
Företagets uppgifter

Yritys- ja yhteisötunnus Företags- och organisationsnummer 0721789-4	Tilinpäätöksen kausi Bokslutsperiod <u>01.01.2023</u> - <u>31.12.2023</u>
--	---

Konsernitiedot
Koncernuppgifter

- Tilinpäätös sisältää konsernitilinpäätöksen
Bokslutet omfattar ett koncernbokslut
- Tilinpäätös ei sisällä konsernitilinpäätöstä
Bokslutet omfattar inte koncernbokslutet

Konsernitilinpäätöstieto näytetään asiakkaan ilmoittamalla tavalla
Koncernbokslutsuppgiften visas på det sätt som kunden har anmält



Mirka Oy
Hemort: Nykarleby
FO-nummer: 0721789-4

1

Mirka Oy
Bokslut

31.12.2023

BOKSLUTSHANDLINGAR PER 31.12.2023

Innehåll

Styrelsens verksamhetsberättelse	3
Resultaträkning	9
Balansräkning	10
Finansieringsanalys	11
Bokslutsnoter	12
Underteckning av bokslut och verksamhetsberättelse.....	23
Bokslutspåteckning	23
Förteckning över använda bokföringsböcker.....	24

Styrelsens verksamhetsberättelse för 2023

Verksamheten

Företaget utvecklar, producerar och marknadsför slipmaterial och slipmaskiner. Företagets tillverkande enheter finns i Nykarleby (Jeppo), Oravais, Jakobstad och Karis. I Europa finns dessutom Italienska diamant- och CBN-slipverktygstillverkaren Mirka Superabrasives S.p.A. och en konverteringsenhet i Belgien. Försäljningen leds via sju helägda marknadsföringsbolag i Europa, Nord- och Sydamerika, Mellanöstern samt Asien.

Företaget förvärvade holländska importören Imbema Surface Treatment B.V:s och deras belgiska dotterbolag Imbema Surface Treatment NV:s Mirka verksamhet och skapade Mirka Benelux B.V. Även polska importören BP Techem Sp.z.o.o:s försäljnings-verksamhet av Mirka produkter förvärvades av Mirkas dotterbolag Mirka Poland Sp.z.o.o.

Omsättningen steg med 4,7 % till 295,2 miljoner euro. Av omsättningen härrör sig 98 % från export och verksamhet utanför Finland.

Direktbokförda produkt- och utvecklingskostnader i slipprodukter och Powertools utgjorde 5,3% (4,0%) av omsättningen i moderbolaget, där hela utvecklingsverksamheten bedrivits. Kostnaderna ökar i och med företagets satsning på den gröna omställningen genom Shape projektet (Business Finland veturi projekt). Utvecklingskostnader i mjukvara för att uppnå nya innovativa digitala lösningar utgjorde 1,0% av omsättningen. Dessa möjliggör bättre servicelösningar mot kunderna och mera

automatiserade produktionsprocesser. Vid klassificeringen av utvecklingskostnaderna har använts OECD:s Frascatimanual.

Utländska filialkontor

Bolaget har ett utländskt filialkontor i Estland, Tallinn, Mirka Ltd Eesti filiaal, reg.nr 11360279, ett i Norge, Oslo, Mirka Scandinavia, reg.nr. 992293888, ett i Danmark, Aalborg, Mirka Scandinavia, Filial Af Mirka LTD, Finland, reg.nr 31896525 och ett i Belgien, Opglabbeek, BO Mirka LTD-Belgian Branch, reg.nr. 0525729607.

Resultatutveckling och ekonomisk ställning

Trots lågkonjunkturen i Europa och låg tillväxt på flera marknader, det fortsatta ryska anfällskriget i Ukraina, den ekonomiska och politiska oron på världsmarknaden och stark inflation blev resultatet mycket bra. Rörelsevinsten blev 50,9 (42,4) miljoner euro. Räkenskapsperiodens vinst uppgick till 10,3 (11,1) miljoner euro.

Investeringarna uppgick till 30,2 (27,6) miljoner euro. De största investeringarna var färdigställande av utrymmen för expedition och produktion i Jeppo, slutförande av nya produktionsutrymmen för Power Tools i Jakobstad, nya IT system och generell ökning av kapacitet och automationsgrad.

	<u>2021</u>	<u>2022</u>	<u>2023</u>
Omsättning (milj.euro)	261,2	282,0	295,2
Rörelseresultat (milj. euro)	41,0	42,4	50,9
Rörelseresultat i % av omsättning	15,7	15,0	17,2
Avkastning på eget kapital i %	27,9	26,9	28,4
Soliditet i %	67,8	64,6	67,5

Händelser efter räkenskapsperioden

Inga väsentliga händelser har skett efter räkenskapsperiodens utgång.

Personal

Personalstyrkan uppgick till 921 (939) personer i medeltal*.

Antalet anställda per 31.12 var 910 personer.

*) Rapporteras enligt FTE (Full time equivalent).

	2021	2022	2023
Anställda i medeltal	895	939	921
Utbetalda löner och arvoden (milj. euro)	42,8	44,6	44,9

Forskning och produktutveckling

Viktiga projekt har varit utveckling av nya typer av produkter och deras tillverkningsprocesser, nästa generation av pappers- och filmbaserade produkter samt nya Power Tools-verktyg.

Business Finland delfinansierade veturi "Shape" projektet har kommit igång bra och skapar nya förutsättningar för en snabbare Grön Förflyttning. Företaget har även beviljats Business Finland finansiering för tillverkning av cirkulära slipkorn (CIGMA projektet) för åren 2024-2025.

Riskhantering

Bolaget följer det program som KWH-koncernen fastställt för sina dotterbolag. Där ingår riskanalyser och -hantering som en väsentlig del. Syftet med riskhanteringen är att identifiera riskerna som förknippas med affärsverksamheterna och säkerställa att riskerna hanteras. Risker i anslutning till olika marknader, produkter, kunder, varuleverantörer och komponenter följs regelbundet upp som en del i normala affärsprocesser inom varje affärsgrupp. Riskerna har beaktats i verksamhetsplanen.

Bolaget försäkrar skaderiskerna i sin verksamhet så högt som det anses vara ekonomiskt eller i övrigt motiverat. Bolagets försäkringsskydd omfattar nödvändiga försäkringar mot egendomsskador, avbrott i verksamheten samt produkt- och verksamhetsansvar. Bolaget jobbar målmedvetet med att identifiera riskerna och arbetar för att minska dem och de skador de kan leda till. Som största risker har identifierats valutarisk och brand.

Bolaget har en betydande andel av export i dollar, pund och andra valutor. Bolaget är således utsatt för valutarisker. Genom valutahanteringsavtal har valutarisken överförs till moderbolaget.

Miljö

Bolaget bedriver ett systematiskt miljöarbete. Bolaget har ett certifierat miljöledningssystem motsvarande ISO-14001, och är ett ledande företag inom hållbar utveckling i sin bransch.

Bolaget har ställt ambitiösa hållbarhetsmålsättningar och beslutat att gå med i SBTi och Ecovadis för att systematiskt arbeta mot målsättningarna och kunna involvera leveranskedjan i detta arbetet.

Utvecklings- och teknologiprojekten för den Gröna omställningen är mycket resurskrävande men torde ge konkurrensfördelar i framtiden.

Egna aktier

Bolagets aktier består av:

	<u>2022</u>	<u>2023</u>
Aktier, st	2 734 000	2 734 000

Samtliga aktier har rätt till dividend och till bolagets tillgångar.

Samtliga aktier ägs av KWH-koncernen Ab.

Bolagets utdelningsbara vinstmedel uppgår till 108 511 734 euro, varav räkenskapsperiodens vinst utgör 10 254 559 euro.

Styrelsen föreslår för bolagstämman att ingen dividend utbetalas.

Koncernens styrelse, ledning och revisorer

Styrelsen har under räkenskapsåret bestått av Kjell Antus, styrelseordförande, Peter Höglund, Björn Höglund, Thomas

Höglund, Carl-Henrik Höglund och Carl-Magnus Tidström. Stefan Sjöberg, Mirkas verkställande direktör är föredragande och Olav Hellman, Mirkas CFO är styrelsens sekreterare. Som företagets revisor har fungerat Ernst & Young Oy med Kristian Berg, CGR som huvudansvarig revisor.

Utsikterna för år 2024

Utvecklingsförväntningarna för bolaget 2024 är fortsättningsvis höga trots den osäkra marknaden och den lägre tillväxten. Vi räknar med en fortsatt bra försäljning av dammfria lösningar. Automation och Robotik börjar även komma som krav från kunder och bolaget har fina förutsättningar i och med företagsköpet av Flexmill Oy och en starkare portfölj för industriella kunder.

Avkastningen på bundet kapital och resultatet kommer att nå en bra nivå också inkommande år.

Resultaträkning

	NOT	1.1- 31.12.2023	1.1- 31.12.2022
Omsättning	1	295 203 509	282 048 877
Förändring av lager av färdiga varor		-7 786 105	8 140 647
Tillverkning för eget bruk		1 551 472	793 067
Övriga rörelseintäkter	2	213 060	179 389
Material och tjänster	3	-121 088 080	-132 838 142
Personalkostnader	4	-55 673 108	-54 401 368
Avskrivningar och nedskrivningar	5	-15 399 985	-13 520 370
Övriga rörelsekostnader	6	-46 094 733	-48 038 241
Rörelseresultat		50 926 029	42 363 860
Finansiella intäkter och kostnader	8	4 852 782	6 735 768
Resultat före bokslutsdispositioner och skatter		55 778 811	49 099 628
Förändring i avskrivningsdifferens	9	-4 389 261	-5 951 810
Koncernbidrag	10	-40 000 000	-31 000 000
Direkta skatter	11	-1 134 991	-1 081 738
Räkenskapsperiodens resultat		10 254 559	11 066 080

Balansräkning

	NOT	31.12.2023	31.12.2022
AKTIVA			
Bestående aktiva			
Immateriella tillgångar	12	14 823 547	13 417 813
Materiella tillgångar	13	122 876 494	109 469 935
Placeringar	14-15	5 879 090	4 424 614
Andel i bolag inom samma koncern	14-15	22 012 786	22 073 915
Bestående aktiva totalt		165 591 917	149 386 276
Rörliga aktiva			
Omsättningstillgångar	16	57 694 755	72 582 565
Kortfristiga fordringar	17	55 768 310	49 067 919
Kassa och bank		6 695 049	8 017 679
Rörliga aktiva totalt		120 158 115	129 668 163
AKTIVA TOTALT		285 750 031	279 054 439
PASSIVA			
Eget kapital			
Aktiekapital	18	46 478 000	46 478 000
Balanserad vinst från tidigare räkenskapsperioder		98 257 175	87 191 095
Räkenskapsperiodens resultat		10 254 559	11 066 080
Eget kapital totalt		154 989 734	144 735 175
Akkumulerade bokslutsdispositioner	19	46 783 931	42 394 670
Avsättningar	20	1 557 000	1 642 000
Främmande kapital			
Långfristigt främmande kapital		0	1 200 000
Kortfristigt främmande kapital	21	82 419 366	89 082 594
Främmande kapital totalt		82 419 366	90 282 594
PASSIVA TOTALT		285 750 031	279 054 439

Finansieringsanalys

	1.1- 31.12.2023	1.1- 31.12.2022
Rörelseresultat	50 926 029	42 363 860
Justeringar:		
Avskrivningar och nedskrivningar	15 399 985	13 520 370
Vinst/förlust på försäljning och utrangering av långfristiga anläggningstillgångar	-37 417	-14 733
Förändring av avsättningar och övriga affärsposter utan kassaflödespåverkan	-85 000	-296 000
Förändring av kortfristiga fordringar	-6 733 667	-1 777 713
Förändring av omsättningstillgångar	14 887 810	-16 142 965
Förändring av kortfristiga skulder	352 702	-2 075 079
Erhållna ränteinkomster och erhållna betalningar för övriga finansiella intäkter	626 147	178 974
Betalda räntekostnader och betalningar för övriga finansiella kostnader	-2 162 122	-884 861
Erhållna dividender	6 388 757	7 545 083
Betalda direkta skatter	-1 066 582	-693 207
Rörelseverksamhetens kassaflöde (A)	78 496 642	41 723 728
Investeringarnas kassaflöde:		
Investeringar i materiella och immateriella tillgångar	-30 343 079	-27 161 977
Överlåtelseinkomster från materiella och immateriella tillgångar	53 810	74 592
Investeringar i koncernföretagssaktier	61 129	-3 202 210
Beviljade lån	-5 013 390	-1 000 000
Återbetalning av lånefordringar	3 558 914	0
Överlåtelseinkomster från övriga placeringar	0	84
Investeringarnas kassaflöde (B)	-31 682 616	-31 289 511
Finansieringens kassaflöde:		
Upptagna kortfristiga lån	-15 936 656	26 287 809
Upptagna långfristiga lån	0	1 200 000
Amortering av långfristiga lån	-1 200 000	0
Kassaflöde från koncernbidrag	-31 000 000	-38 000 000
Finansieringens kassaflöde (C)	-48 136 656	-10 512 191
Förändring av likvida medel (A+B+C) ökning(+)/minskning(-)	-1 322 629	-77 974
Likvida medel vid räkenskapsperiodens början	8 017 679	8 095 652
Likvida medel från fusion		
Likvida medel vid räkenskapsperiodens slut	6 695 049	8 017 679
Förändring av likvida medel	-1 322 629	-77 973

Bokslutsnoter

Koncerntillhörighet

Mirka Oy, hemort Nykarleby, är moderbolag/dotterbolag i KWH-koncernen. Kopior av koncernbokslutet uppgjort enligt IFRS finns att tillgå på KWH-koncernens kontor, Handelsplanen 15, 6 vån., 65100 Vasa.

Mirka Oy-underkoncernbokslut har inte upprättats med stöd av 6 kapitel 1 punkten 4 momentet i bokföringslagen. Bokslut för företag inom denna koncern har tagits in i KWH-koncernens bokslut.

Principer för uppgörande av bokslutet

Vid uppgörande av bokslutet för 2023 har tillämpats gällande bokföringslagstiftning samt i övrigt i tillämpliga delar vad aktiebolagslagen, annan lagstiftning och givna direktiv påbjuder.

Balans- och resultaträkningarna för 2022 är i allt väsentligt jämförbara med det aktuella bokslutet.

Valuta- och ränteriskhantering

Den omfattande exporten från Finland till koncernbolag utomlands sker i köparbolagens valuta varvid valutarisken bärs av de säljande koncernbolagen i Finland. Hanteringen av valutariskerna i de inhemska bolagen har i sin tur med avtal överförts till KWH-koncernens finansavdelning. Den för dessa bolag gemensamma valutabalansen rapporteras kontinuerligt per valuta.

TILLÄMPADE VALUTAKURSER

Fordringar och skulder i utländsk valuta har omvandlats till euro enligt bokslutsdagens kurs.

Värderingsprinciper

VÄRDERING AV IMMATERIELLA OCH MATERIELLA TILLGÅNGAR

De immateriella och materiella tillgångarna har upptagits i balansräkningen enligt direkta anskaffningskostnader med avdrag för planenliga avskrivningar. De planenliga avskrivningarna har beräknats lineärt och de är baserade på tillgångarnas beräknade ekonomiska livslängd.

Avskrivningstiderna är

Immateriella tillgångar 5-10 år
Byggnader 30 - 40 år

Konstruktioner 20 år
Lösa anläggningar i byggnader och
tung produktionsutrustning 15 år
Maskiner och inventarier 5 - 10 år

VÄRDERING AV OMSÄTTNINGSTILLGÅNGAR

Omsättningstillgångarna är värderade till det lägsta av antingen rörlig anskaffningskostnad (utan påslag för fasta anskaffningskostnader), återanskaffningskostnad eller sannolikt försäljningsvärde med tillämpning av FIFO-principen.

FORSKNINGS- OCH PRODUKTUTVECKLINGSUTGIFTER

Forsknings- och produktutvecklingsutgifterna har upptagits som årliga kostnader under det år de uppstått.

1. Omsättning enligt marknadsområde

	2023	2022
Export		
Europa		
EU inklusive EES-länder	157 044 040	149 532 648
Övriga Europa	32 959 621	31 622 656
Nordamerika	61 576 967	60 222 480
Sydamerika	4 976 581	3 057 599
Asien	25 652 978	24 722 903
Afrika	3 545 666	3 347 305
Övriga marknader	400	2 307
Export	285 756 253	272 507 898
Finland	9 447 256	9 540 979
Omsättning totalt	295 203 509	282 048 877

2. Övriga rörelseintäkter

	2023	2022
Hysesintäkter	175 643	157 697
Försäljningsvinster på bestående aktiva	37 417	21 692
Övriga rörelseintäkter totalt	213 060	179 389

3. Material och tjänster

	2023	2022
Material, förnödenheter och varor		
Inköp under räkenskapsperioden	111 661 057	138 949 090
Förändring av lager	7 101 704	-8 002 318
	-118 762 761	-130 946 772
Köpta tjänster	2 325 320	1 891 370
Material och tjänster totalt	121 088 080	132 838 142

4. Personalkostnader

	2023	2022
Löner och arvoden	44 929 368	43 709 757
Pensionskostnader	7 877 125	7 864 121
Övriga personalkostnader	2 866 614	2 827 489
Personalkostnader totalt	55 673 108	54 401 368

Antal anställda i medeltal

921

939

5. Avskrivningar och nedskrivningar

	2023	2022
Avskrivningar på materiella och immateriella tillgångar	15 399 985	13 520 370
Avskrivningar och nedskrivningar totalt	15 399 985	13 520 370

6. Övriga rörelsekostnader

	2023	2022
Distributions- och försäljningstjänster	9 650 939	12 861 117
Kreditförluster	270 763	261 274
Hyreskostnader	2 016 257	2 229 449
Försäljningsförluster på bestående aktiva	0	6 959
Övriga fasta kostnader	34 156 774	32 679 442
Övriga rörelsekostnader totalt	46 094 733	48 038 241

7. Arvoden till revisorer

	2023	2022
Revisionsamfundet EY:		
Kostnader för lagstadgad revision	69 929	64 890
Kostnader för skattekonsultering	0	4 368
Arvoden till revisorer totalt	69 929	69 258

8. Finansiella intäkter och kostnader

	2023	2022
Dividendintäkter		
Av företag inom koncernen	6 386 867	7 543 943
Av övriga	1 890	1 140
Dividendintäkter totalt	6 388 757	7 545 083
Ränteintäkter		
Av företag inom koncernen	514 021	112 838
Av övriga	15 503	2 747
Ränteintäkter totalt	529 524	115 585
Övriga finansiella intäkter		
Av företag inom koncernen	42 477	-1 007 645
Av övriga	54 145	1 071 034
Övriga finansiella intäkter totalt	96 623	63 388
Nedskrivningar på placeringar		
Till företag inom koncernen	0	-103 428
Nedskrivningar på placeringar	0	-103 428
Räntekostnader		
Till företag inom koncernen	-2 015 231	-730 598
Till övriga	-5 753	-8 399
Räntekostnader totalt	-2 020 984	-738 997
Övriga finansiella kostnader		
Till företag inom koncernen	568 639	938 479
Till övriga	-709 777	-1 084 344
Övriga finansiella kostnader totalt	-141 138	-145 865
Finansiella intäkter och kostnader totalt	4 852 782	6 735 768

9. Bokslutsdispositioner

	2023	2022
Differensen mellan avskrivningar enligt plan och avskrivningar i beskattningen	-4 389 261	-5 951 810
Förändring i avskrivningsdifferens totalt	-4 389 261	-5 951 810

10. Koncernbidrag

	2023	2022
Koncernbidragskostnader	-40 000 000	-31 000 000

11. Direkta skatter

	2023	2022
Inkomstskatt på den egentliga verksamheten	1 134 991	1 081 738
Direkta skatter totalt	1 134 991	1 081 738

12. Immateriella tillgångar och goodwill

	Immateriella rättigheter	Förskotts-betalningar	Goodwill	Immateriella Totalt
Anskaffningsutgift 1.1	35 582 838	0	0	35 582 838
Ökningar	6 703 329	0	0	6 703 329
Anskaffningsutgift 31.12	42 286 167	0	0	42 286 167
Akkumulerade avskrivningar 1.1	-22 165 025	0	0	-22 165 025
Avskrivningar under räkenskapsperioden	-5 297 595	0	0	-5 297 595
Akkumulerade avskrivningar 31.12	-27 462 620	0	0	-27 462 620
Bokföringsvärde 31.12	14 823 547	0	0	14 823 547
	Immateriella rättigheter	Förskotts-betalningar	Goodwill	Immateriella Totalt

13. Materiella tillgångar

	Jordområden	Byggnader	Maskiner och inventarier	Förskotts- betalningar o. pågående anskaffningar	Materiella totalt
Anskaffningsutgift 1.1	1 184 589	100 532 688	133 068 922	15 344 119	250 130 317
Ökningar	0	4 098 055	3 205 626	16 221 661	23 525 343
Minskningar	0	0	-217 786	0	-217 786
Överföringar mellan posterna	0	8 773 254	2 664 148	-11 437 402	0
Anskaffningsutgift 31.12	1 184 589	113 403 996	138 720 910	20 128 379	273 437 874
Akkumulerade avskrivningar 1.1	0	-50 721 295	-89 939 088	0	-140 660 383
Ack. avskrivn. på minskningar och överföringar	0	0	201 393	0	201 393
Avskrivningar under räkenskapsperioden	0	-3 250 007	-6 852 383	0	-10 102 390
Akkumulerade avskrivningar 31.12	0	-53 971 301	-96 590 079	0	-150 561 381
Bokföringsvärde 31.12	1 184 589	59 432 694	42 130 831	20 128 379	122 876 494

14. Placeringar

	Aktier i koncern- företag	Övriga aktier	Fordringar på koncern- företag	Placeringar Totalt
Anskaffningsutgift 1.1	22 177 342	24 614	4 400 000	26 601 957
Ökningar	-61 129	0	5 013 390	4 952 261
Minskningar	0	0	-3 558 914	-3 558 914
Anskaffningsutgift 31.12	22 116 213	24 614	5 854 475	27 995 303
Akkumulerade avskrivningar 1.1	-103 428	0	0	-103 428
Akkumulerade avskrivningar 31.12	-103 428	0	0	-103 428
Bokföringsvärde 31.12	22 012 786	24 614	5 854 475	27 891 876

15. Koncernbolag

Koncernföretag	Hemort/land	Ägarandelsprocent	
		Koncernen	Moderbolaget
Mirka Oy	Nykarleby/Finland	100	100
Flexmill Oy	Nurmijärvi/Finland	100	
Mirka Scandinavia AB	Karlstad/Sverige	100	
Mirka UK Ltd	Milton Keynes/Storbritannien	100	
Mirka GmbH	Sulzbach/Tyskland	100	
Mirka France S.A.R.L.	Noisy-le-Grand/Frankrike	100	
Mirka Italia S.r.l.	Corridonia/Italien	100	
Mirka USA Inc.	Twinsburg/Ohio/USA	100	
KWH Mirka Ibérica S.A.U.	Saint Andreu de la Barca/Spanien	100	
Mirka Mexicana , S.A. de C.V.	Mexico City/Mexiko	100	
Mirka Brasil Ltda.	Sao Paulo/Brasilien	100	
Mirka Asia Pacific Pte Ltd	Singapore	100	

Mirka Trading (Shanghai) Co., Ltd.	Shanghai/Kina	100
Mirka Rus LLC	St. Petersburg/Ryssland	100
Mirka Canada Inc.	Cornwall/Kanada	100
Mirka India Pvt Ltd	Delhi/Indien	100
Mirka Turkey Zimpara Limited Sirketi	Istanbul/Turkiet	100
Mirka Middle East f.z.c.o	Dubai/Förenade Arabemiraten	100
Mirka Belgium Logistics NV	Opglabbeek/Belgien	100
Mirka Superabrasives S.p.A.	Como/Italien	100
Mirka Poland Sp. z o.o.	Warszawa/Polen	100
Mirka Benelux B.V.	Rotterdam/Nederländerna	100

16. Omsättningstillgångar

	2023	2022
Material och förnödenheter	10 299 031	11 658 573
Halvfärdiga och tillverkade färdiga produkter	33 649 707	41 435 812
Inköpta färdiga produkter/varor	13 746 017	19 488 179
Omsättningstillgångar totalt	57 694 755	72 582 565

17. Kortfristiga fordringar

	2023	2022
Försäljningsfordringar	9 348 532	9 592 746
Övriga fordringar	1 815 478	1 832 874
Resultatregleringar*	2 104 018	1 634 708
Fordringar på utomstående	13 268 028	13 060 327
Försäljningsfordringar	41 615 638	32 480 329
Övriga resultatregleringar	884 644	3 527 263
Fordringar av företag inom samma koncern	42 500 282	36 007 592
*Periodiserade poster bland kortfristiga resultatregleringar		
Periodiserade kostnader för material o. tjänster	415 944	100 174
Periodiserade personalkostnader	7 014	70 490
Periodiserade övriga rörelsekostnader	1 652 226	1 401 935
Periodiserade skatter	28 834	62 110
	2 104 018	1 634 708
Kortfristiga fordringar totalt	55 768 310	49 067 919

18. Eget kapital

	2023	2022
Aktiekapital 1.1	46 478 000	46 478 000
Aktiekapital 31.12	46 478 000	46 478 000
Balanserade vinstmedel 1.1	98 257 175	87 191 095
Balanserade vinstmedel 31.12	98 257 175	87 191 095
Räkenskapsperiodens resultat	10 254 559	11 066 080
Eget kapital totalt	154 989 734	144 735 175

Uträkning av utdelningsbara medel 31.12

Balanserade vinstmedel	98 257 175	87 191 095
Räkenskapsperiodens resultat	10 254 559	11 066 080
Totalt	108 511 734	98 257 175

Bolagets aktiekapital är indelat i aktieslag enligt följande:

	st	tEUR
Aktier (1 aktie/1 röst)	2 734 000	46 478

19. Ackumulerade bokslutsdispositioner

	2023	2022
Ackumulerade avskrivningsdifferenser totalt	46 783 931	42 394 670

20. Avsättningar

	2023	2022
Avsättning för garantireparationer	1 557 000	1 642 000
Avsättningar totalt	1 557 000	1 642 000

21. Kortfristigt främmande kapital

	2023	2022
Erhållna förskott	739 287	584 629
Skulder till leverantörer	18 050 487	17 365 877
Resultatregleringar*	11 934 050	11 169 997
Övriga skulder	1 356 334	1 181 400
Skulder till utomstående	32 080 158	30 301 902
Utnyttjad limit på koncernkonto	27 679 249	43 615 904
Erhållna förskott	0	2 000 000
Skulder till leverantörer	2 586 169	1 697 498
Resultatreglerade koncernbidrag	20 000 000	11 000 000
Övriga resultatregleringar	73 790	467 290
Skulder till företag inom samma koncern	50 339 208	58 780 692
*Periodiserade poster bland kortfristiga resultatregleringar		
Periodiserad omsättning	206 871	547 088
Periodiserade kostnader för material o. tjänster	739 203	194 258
Periodiserade personalkostnader	10 216 613	9 269 027
Periodiserade övriga rörelsekostnader	93 696	517 091
Periodiserade skatter	677 667	642 534
	11 934 050	11 169 997
Kortfristigt främmande kapital totalt	82 419 366	89 082 594

22. Övriga ansvarsförbindelser


	2023	2022
Belopp som betalats inom ramen för leasingavtal och hyresavtal		
Koncerninterna		
Förfaller inom 1 år	59 717	102 372
Förfaller senare	0	59 717
Totalt	59 717	162 089
Externa		
Förfaller inom 1 år	1 605 843	1 580 508
Förfaller senare	4 769 913	5 252 201
Totalt	6 375 756	6 832 708

Fastighetsinvesteringar

Bolaget har skyldighet att granska momsavdraget på senast år 2023 gjorda fastighetsinvesteringar ifall den momspliktiga andelen på fastigheternas utnyttjande förändras under ansvarstiden (10 år). Den sista granskningsperioden är år 2033. Det totala granskningsansvaret uppgår till 6 170 806 euro.

Underteckning av bokslut och verksamhetsberättelse

Nykarleby den 21 februari 2024



Kjell Antus


Ordförande



Peter Höglund




Björn Höglund




Thomas Höglund



Carl-Henrik Höglund



Carl-Magnus Tidström



Stefan Sjöberg

VD

Bokslutspåteckning

Över utförd revision har idag avgivits berättelse.

Nykarleby 23.2.2024

Ernst & Young Ab
revisionssamfund



Kristian Berg

CGR

Förteckning över använda bokföringsböcker

Huvudbok

Inköpsjournal

Försäljningsjournal

Råvarulagerbokföring

ADB system: Misswin försäljningssystem

Misswin Inköpssystem

AditroW lönesystem

Unit4 redovisningssystem

Tagetik koncernredovisningssystem

Basware Invoice Ready inköpsfakturabehandling och aktivering

Basware TEM Travel reseräkningsbehandling och arkivering

Nomentia Cash Management Payments betalningssystem

Nomentia Cash Management Accounts elektroniska kontoutdragsbokningar



**Building a better
working world**

Ernst & Young Ab
Storalånggatan 55
FI-65100 Vasa
FINLAND

Telefon: +358 207 280 190
www.ey.com/fi
FO-nummer: 2204039-6,
hemort Helsingfors

REVISIONSBERÄTTELSE

Till bolagsstämman i Mirka Oy

Revision av bokslutet

Uttalande

Vi har utfört en revision av bokslutet för Mirka Oy (FO-nummer 0721789-4) för räkenskapsperioden 1.1–31.12.2023. Bokslutet omfattar balansräkning, resultaträkning, finansieringsanalys och noter till bokslutet.

Enligt vår uppfattning ger bokslutet en rättvisande bild av bolagets ekonomiska ställning samt av resultatet av dess verksamhet i enlighet med i Finland ikraftvarande bestämmelser gällande upprättande av bokslut och det uppfyller de lagstadgade kraven.

Grund för uttalandet

Vi har utfört vår revision i enlighet med god revisionssed i Finland. Vårt ansvar enligt god revisionssed beskrivs närmare i avsnittet *Revisorns ansvar för revisionen av bokslutet*. Vi är oberoende i förhållande till bolaget enligt de etiska kraven i Finland som gäller den av oss utförda revisionen och vi har i övrigt fullgjort vårt yrkesetiska ansvar enligt dessa. Vi anser att de revisionsbevis vi har inhämtat är tillräckliga och ändamålsenliga som grund för våra uttalanden.

Styrelsens och verkställande direktörens ansvar för bokslutet

Styrelsen och verkställande direktören ansvarar för upprättandet av bokslutet och för att bokslutet ger en rättvisande bild i enlighet med i Finland ikraftvarande bestämmelser gällande upprättande av bokslut samt uppfyller de lagstadgade kraven. Styrelsen och verkställande direktören ansvarar även för den interna kontroll som de bedömer är nödvändig för att upprätta ett bokslut som inte innehåller några väsentliga felaktigheter, vare sig dessa beror på oegentligheter eller på misstag.

Vid upprättandet av bokslutet ansvarar styrelsen och verkställande direktören för bedömningen av bolagets förmåga att fortsätta verksamheten. De upplyser, när så är tillämpligt, om förhållanden som kan påverka förmågan att fortsätta verksamheten och att använda antagandet om fortsatt drift. Antagandet om fortsatt drift tillämpas dock inte om man avser att likvidera bolaget, upphöra med verksamheten eller inte har något annat realistiskt alternativ än att göra något av detta.

Revisorns ansvar för revisionen av bokslutet

Våra mål är att uppnå en rimlig grad av säkerhet om huruvida bokslutet som helhet innehåller några väsentliga felaktigheter, vare sig dessa beror på oegentligheter eller på misstag, och att lämna en revisionsberättelse som innehåller våra uttalanden. Rimlig säkerhet är en hög grad av säkerhet, men är ingen garanti för att en revision som utförs enligt god revisionssed alltid kommer att upptäcka en väsentlig felaktighet om en sådan finns. Felaktigheter kan uppstå på grund av oegentligheter eller misstag och anses vara väsentliga om de enskilt eller tillsammans rimligen kan förväntas påverka de ekonomiska beslut som användare fattar med grund i bokslutet.

Som del av en revision enligt god revisionssed använder vi professionellt omdöme och har en professionellt skeptisk inställning under hela revisionen. Dessutom:

- Identifierar och bedömer vi riskerna för väsentliga felaktigheter i bokslutet, vare sig dessa beror på oegentligheter eller på misstag, utformar och utför granskningsåtgärder bland annat utifrån dessa risker och inhämtar revisionsbevis som är tillräckliga och ändamålsenliga för att utgöra en grund för våra uttalanden. Risken för att inte upptäcka en väsentlig felaktighet till följd av oegentligheter är högre än för en väsentlig felaktighet som beror på misstag, eftersom oegentligheter kan innefatta agerande i maskopi, förfalskning, avsiktliga utelämnanden, felaktig information eller åsidosättande av intern kontroll.



**Building a better
working world**

- Skaffar vi oss en förståelse av den del av bolagets interna kontroll som har betydelse för vår revision för att utforma granskningsåtgärder som är lämpliga med hänsyn till omständigheterna, men inte för att uttala oss om effektiviteten i den interna kontrollen.
- Utvärderar vi lämpligheten i de redovisningsprinciper som används och rimligheten i ledningens uppskattningar i redovisningen och tillhörande upplysningar.
- Drar vi en slutsats om lämpligheten i att styrelsen och verkställande direktören använder antagandet om fortsatt drift vid upprättandet av bokslutet. Vi drar också en slutsats, med grund i de inhämtade revisionsbevisen, om huruvida det finns någon väsentlig osäkerhetsfaktor som avser sådana händelser eller förhållanden som kan leda till betydande tvivel om bolagets förmåga att fortsätta verksamheten. Om vi drar slutsatsen att det finns en väsentlig osäkerhetsfaktor, måste vi i revisionsberättelsen fästa uppmärksamheten på upplysningarna i bokslutet om den väsentliga osäkerhetsfaktorn eller, om sådana upplysningar är otillräckliga, modifiera uttalandet om bokslutet. Våra slutsatser baseras på de revisionsbevis som inhämtas fram till datumet för revisionsberättelsen. Dock kan framtida händelser eller förhållanden göra att ett bolag inte längre kan fortsätta verksamheten.
- Utvärderar vi den övergripande presentationen, strukturen och innehållet i bokslutet, däribland upplysningarna, och om bokslutet återger de underliggande transaktionerna och händelserna på ett sätt som ger en rättvisande bild.

Vi kommunicerar med dem som har ansvar för bolagets styrning avseende, bland annat, revisionens planerade omfattning och inriktning samt tidpunkten för den, samt betydelsefulla iakttagelser under revisionen, däribland eventuella betydande brister i den interna kontrollen som vi identifierat under revisionen.

Övriga rapporteringsskyldigheter

Övrig information

Styrelsen och verkställande direktören ansvarar för den övriga informationen. Den övriga informationen omfattar verksamhetsberättelsen. Vårt uttalande om bokslutet täcker inte övrig information.

Vår skyldighet är att läsa den övriga informationen i samband med revisionen av bokslutet och i samband med detta göra en bedömning av om det finns väsentliga motstridigheter mellan den övriga informationen och bokslutet eller den uppfattning vi har inhämtat under revisionen eller om den i övrigt verkar innehålla väsentliga felaktigheter. Det är ytterligare vår skyldighet att bedöma om verksamhetsberättelsen har upprättats enligt gällande bestämmelser om upprättande av verksamhetsberättelse.

Enligt vår uppfattning är uppgifterna i verksamhetsberättelsen och bokslutet enhetliga och verksamhetsberättelsen har upprättats i enlighet med gällande bestämmelser om upprättande av verksamhetsberättelse.

Om vi utgående från vårt arbete på den övriga informationen, drar slutsatsen att det förekommer en väsentlig felaktighet i verksamhetsberättelsen, bör vi rapportera detta. Vi har ingenting att rapportera gällande detta.

Nykarleby 23.2.2024

Ernst & Young Ab
revisionsamfund

Kristian Berg
CGR