

Kaupparekisteri  
Handelsregistret

Saapumispäivä  
Ankomstdag 16.04.2026

Verohallinnosta saapuneet tiedot  
Uppgifter inkomna från skatteförvaltningen

Yrityksen tiedot  
Företagets uppgifter

Yritys- ja yhteisötunnus Företags- och organisationsnummer  1948052-6	Tilinpäätöksen kausi Bokslutsperiod  <u>01.01.2025</u> - <u>31.12.2025</u>
--	---

Konsernitiedot  
Koncernuppgifter

- Tilinpäätös sisältää konsernitilinpäätöksen  
Bokslutet omfattar ett koncernbokslut
- Tilinpäätös ei sisällä konsernitilinpäätöstä  
Bokslutet omfattar inte koncernbokslutet

Konsernitilinpäätöstieto näytetään asiakkaan ilmoittamalla tavalla  
Koncernbokslutsuppgiften visas på det sätt som kunden har anmält



# SECURITY TRADING OY

Y-tunnus 1948052-6

## TILINPÄÄTÖS JA TOIMINTAKERTOMUS

**Tilikausi 1.1. - 31.12.2025**

Sisältö:	sivu
Toimintakertomus	1
Konsernin tase	2
Konsernin tuloslaskelma	3
Emoyhtiön tase	4
Emoyhtiön tuloslaskelma	5
Konsernin ja emoyhtiön rahoituslaskelma	6
Tilinpäätöksen liitetiedot	7-11
Allekirjoitukset ja tilinpäätösmerkintä	12

## TOIMINTAKERTOMUS 2025

Security Trading Oy:n tilikauden 1.1-31.12.2025 merkittäviltä osin arvopaperikauppaa sisältävä liikevaihto oli 328,9 (159,0) miljoonaa euroa. Tytäryhtiön Security Forest Oy:n omistamien metsäalueiden hakkuutuloista kertynyt liikevaihto konserniin oli 0,7 (1,0) miljoonaa euroa.

Yhtiön liiketulos oli 68,2 (-21,1) M€. Vertailukauden liiketulokseen sisältyi annettuja yleishyödyllisiä lahjoituksia 21,1 M€. Yhtiön tulos ennen veroja oli 166,4 (75,5) M€. Rahoitustuottoihin sisältyvät osinkotuotot omistusyhteisyrityksistä (Holding Manutas Oy) ja muista käyttöomaisuusosakkeiden strategisista pitkäaikaisista sijoituksista (KONE Oyj) olivat yhteensä 98,3 (92,2) M€. Tilikauden voitto oli 143 850 772,79 euroa.

Yhtiön liiketoiminnan kehittymiseen ja taloudelliseen kehitykseen merkittävimmin vaikuttavat riskitekijät liittyvät yleiseen taloudelliseen kehitykseen (mm. inflaatio- ja korkokehitys) sekä erityisesti lisääntyneisiin geotaloudellisten ja-poliittisten tekijöiden (mm. Venäjän hyökkäyssota) vaikutuksiin eri yhtiöiden toimintaan sekä sijoitusmarkkinoihin. Yhtiön merkittävimmät omistukset koostuvat KONE Oyj:n ja Holding Manutas Oy:n osakkeista, pääosin Euroopan osakemarkkinoille allokoituista sijoituksista sekä lyhyiden korkojen korkorahastoista. Yhtiön tase-aseman arvioinnin kannalta merkittäviä lisätietoja on esitetty tilinpäätöksen liitetiedoissa. Yhtiön toiminta jatkuu vuoden 2026 aikana aikaisempien toimintaperiaatteiden mukaisena. Tilikauden päättymisen jälkeen ei ole ollut merkittäviä tai tavanomaisesta poikkeavia tapahtumia.

Yhtiön osakepääoma on 814.600,00 euroa muodostuen 1.634 kappaleesta kantaosakkeita ja 13.333 kappaleesta etuoikeutettuja osakkeita. Osakkeiden oikeudet jaettaviin osinkoihin ja äänivaltaan eroavat siten kuin yhtiöjärjestyksessä on määrätty.

Yhtiön hallituksen puheenjohtaja on Antti Herlin, varapuheenjohtaja Anna Herlin ja hallituksen muina jäseninä ovat Tiina Herlin, Jussi Herlin, Emma Herlin, Iris Herlin ja Jukka Ala-Mello. Yhtiön toimitusjohtaja on Jukka Ala-Mello. Yhtiön tilintarkastaja on Ernst & Young Oy päävastuullisena tilintarkastajana KHT Toni Halonen.

Yhtiön hallitus ehdottaa, että osinkoa jaetaan 1.600,00 euroa osakkeelta, eli yhteensä 23.947.200,00 euroa ja että loput tilikauden voitosta siirretään kertyneisiin voittovaroihin.

**KONSERNIN TASE****VASTAAVAA****31.12.2025****31.12.2024****Pysyvät vastaavat**

Viite 1

Muut pitkävaikutteiset menot	0,00	209 704,05
Maa-alueet	28 418 082,38	28 092 810,88
Rakennukset	2 125 029,57	1 901 822,47
Koneet ja kalusto	55 056,45	73 408,99
Muut aineelliset hyödykkeet	1 259 659,60	1 259 659,60
Sijoitukset omistusyhteisyrityksiin	755 611 963,16	706 877 323,80
Sijoitukset	90 375 512,03	103 716 895,39

**Pysyvät vastaavat yhteensä****877 845 303,19****842 131 625,18****Vaihtuvat vastaavat**

Vaihto-omaisuus	830 467 183,93	682 357 744,06
Lainasaamiset	76 310,79	82 672,05
Myyntisaamiset	74 766,60	40 650,23
Siirtosaamiset	2 373 806,87	3 048 934,04
Rahat ja pankkisaamiset	14 125 388,37	15 793 969,25

**Vaihtuvat vastaavat yhteensä****847 117 456,56****701 323 969,63****1 724 962 759,75****1 543 455 594,81****VASTATTAVAA****31.12.2025****31.12.2024****Oma pääoma**

Viite 4

Osakepääoma	814 600,00	814 600,00
Ylikurssirahasto	400 000,00	400 000,00
Edellisten tilikausien voitto	1 456 212 112,80	1 348 799 145,87
Tilikauden voitto	192 446 453,42	128 666 106,93

**Oma pääoma yhteensä****1 649 873 166,22****1 478 679 852,80****Vieras pääoma****Lyhytaikainen**

Ostovelat	144 154,68	120 550,55
Siirtovelat	3 623 370,69	541 561,08
Muut lyhytaikaiset velat	71 322 068,16	64 113 630,38

**Lyhytaikainen vieras pääoma yhteensä****75 089 593,53****64 775 742,01****Vieras pääoma yhteensä****75 089 593,53****64 775 742,01****1 724 962 759,75****1 543 455 594,81**

**KONSERNIN TULOSLASKELMA**

		<b>1.1.-31.12.2025</b>	<b>1.1.-31.12.2024</b>
<b>LIKEVAIHTO</b>	Viite 5	<b>329 662 825,35</b>	<b>159 979 575,47</b>
Materiaalit ja palvelut	Viite 6	-258 084 854,59	-157 621 986,61
Henkilöstökulut	Viite 7	-1 125 544,26	-925 015,50
Poistot	Viite 8	-312 849,49	-313 416,76
Liiketoiminnan muut kulut	Viite 9	-1 762 086,49	-21 538 577,47
<b>LIIKETULOS</b>		<b>68 377 490,52</b>	<b>-20 419 420,87</b>
Rahoitustuotot ja -kulut	Viite 10		
Osuus omistusyhteisyritysten tuloksesta		102 188 650,99	111 118 813,26
Tuotot muista pysyvien vastaavien sijoituksista		44 687 454,81	43 431 204,57
Korko- ja muut rahoitustuotot		972 584,54	4 335 468,85
Korko- ja muut rahoituskulut		-1 213 095,76	-239 732,69
Rahoitustuotot ja -kulut yhteensä		146 635 594,58	158 645 753,99
<b>VOITTO ENNEN VEROJA</b>		<b>215 013 085,10</b>	<b>138 226 333,12</b>
Tuloverot	Viite 11	-22 566 631,68	-9 560 226,19
<b>TILIKAUDEN VOITTO</b>		<b>192 446 453,42</b>	<b>128 666 106,93</b>

## TASE

VASTAAVAA		31.12.2025	31.12.2024
<b>Pysyvät vastaavat</b>			
Aineettomat hyödykkeet	Viite 1	0,00	209 704,05
Aineelliset hyödykkeet	Viite 1	1 314 716,05	1 333 068,59
Sijoitukset	Viite 2	123 348 106,56	136 079 767,92
<b>Pysyvät vastaavat yhteensä</b>		<b>124 662 822,61</b>	<b>137 622 540,56</b>
<b>Vaihtuvat vastaavat</b>			
Vaihto-omaisuus		830 467 183,93	682 357 744,06
Lainasaamiset	Viite 2	76 310,79	82 672,05
Myyntisaamiset		74 766,60	40 650,23
Siirtosaamiset	Viite 2	2 279 275,45	3 027 460,11
Rahat ja pankkisaamiset		14 029 757,16	15 439 167,36
<b>Vaihtuvat vastaavat yhteensä</b>		<b>846 927 293,93</b>	<b>700 947 693,81</b>
		<b>971 590 116,54</b>	<b>838 570 234,37</b>
<b>VASTATTAVAA</b>			
		<b>31.12.2025</b>	<b>31.12.2024</b>
<b>Oma pääoma</b>			
	Viite 4		
Osakepääoma		814 600,00	814 600,00
Ylikurssirahasto		400 000,00	400 000,00
Edellisten tilikausien voitto		751 447 629,72	706 700 840,09
Tilikauden voitto		143 850 772,79	65 999 929,63
<b>Oma pääoma yhteensä</b>		<b>896 513 002,51</b>	<b>773 915 369,72</b>
<b>Vieras pääoma</b>			
<b>Lyhytaikainen</b>			
Ostovelat		131 675,18	98 913,84
Siirtovelat		3 623 370,69	442 320,43
Muut lyhytaikaiset velat		71 322 068,16	64 113 630,38
<b>Lyhytaikainen vieras pääoma yhteensä</b>		<b>75 077 114,03</b>	<b>64 654 864,65</b>
<b>Vieras pääoma yhteensä</b>		<b>75 077 114,03</b>	<b>64 654 864,65</b>
		<b>971 590 116,54</b>	<b>838 570 234,37</b>

**TULOSLASKELMA**

		<b>1.1. - 31.12.2025</b>	<b>1.1. - 31.12.2024</b>
<b>LIKEVAIHTO</b>	Viite 5	<b>328 933 038,99</b>	<b>159 016 528,90</b>
Materiaalit ja palvelut	Viite 6	-257 922 817,15	-157 439 618,04
Henkilöstökulut	Viite 7	-1 118 094,26	-917 565,50
Poistot	Viite 8	-228 056,59	-234 174,16
Liiketoiminnan muut kulut	Viite 9	-1 432 335,71	-21 498 290,43
<b>LIIKETULOS</b>		<b>68 231 735,28</b>	<b>-21 073 119,23</b>
Rahoitustuotot ja -kulut	Viite 10	98 184 576,90	96 557 125,01
<b>VOITTO ENNEN VEROJA</b>		<b>166 416 312,18</b>	<b>75 484 005,78</b>
Tuloverot	Viite 11	-22 565 539,39	-9 484 076,15
<b>TILIKAUDEN VOITTO</b>		<b>143 850 772,79</b>	<b>65 999 929,63</b>

RAHOITUSLASKELMA	Konserni		Emoyhtiö	
	2025	2024	2025	2024
<b>Liiketoiminnan kassavirta</b>				
Liiketulos	68 377 490,52	-20 419 420,87	68 231 735,28	-21 073 119,23
Oikaisut liikevoittoon	312 849,49	313 416,76	228 056,59	234 174,16
Käyttöpääoman muutos	-137 148 216,29	-116 940 477,88	-136 966 760,94	-117 401 690,80
Rahoitustuotot ja -kulut	146 635 594,58	158 645 753,99	98 184 576,90	96 557 125,01
Verot	-22 566 631,68	-9 560 226,19	-22 565 539,39	-9 484 076,15
<b>Liiketoiminnan kassavirta yhteensä</b>	<b>55 611 086,62</b>	<b>12 039 045,81</b>	<b>7 112 068,44</b>	<b>-51 167 587,01</b>
<b>Investointien kassavirta</b>				
Sijoitukset pysyviin vastaaviin (netto)	-36 026 527,50	-65 321 707,10	12 731 661,36	-1 509 917,84
<b>Investointien kassavirta yhteensä</b>	<b>-36 026 527,50</b>	<b>-65 321 707,10</b>	<b>12 731 661,36</b>	<b>-1 509 917,84</b>
<b>Rahoituksen kassavirta</b>				
Maksetut osingot	-21 253 140,00	-21 253 140,00	-21 253 140,00	-21 253 140,00
<b>Rahoituksen kassavirta yhteensä</b>	<b>-21 253 140,00</b>	<b>-21 253 140,00</b>	<b>-21 253 140,00</b>	<b>-21 253 140,00</b>
<b>Rahavarojen muutos</b>	<b>-1 668 580,88</b>	<b>-74 535 801,29</b>	<b>-1 409 410,20</b>	<b>-73 930 644,85</b>
Rahavarat tilikauden alussa	15 793 969,25	90 329 770,54	15 439 167,36	89 369 812,21
Rahavarat tilikauden lopussa	14 125 388,37	15 793 969,25	14 029 757,16	15 439 167,36

## TILINPÄÄTÖKSEN LIITETIEDOT 31.12.2025

7

### Konsernitilinpäätöksen ja tilinpäätöksen laatimisperiaatteet

Konsernitilinpäätökseen on yhdistelty kaikki merkittävät tytär- ja osakkuusyhtiöt niiden viimeisimmän tilin-/välitilin-päätöksen mukaisesti. Tilikaudella 2025 As Oy Kirkkonummen Hummelvikintie 52B sulautui Security Forest Oy:hyn ja Hisra Consulting and Finance Oy purettiin. Aineettomat hyödykkeet ovat sisältäneet aktivoituja vuokratilojen perusparannusmenoja, jotka on poistettu 2016 lähtien kymmenen (10) vuoden tasapoistoin. Aineelliset hyödykkeet on aktivoitu välittömään hankintamenuon. Suunnitelman mukaiset poistot kirjataan verotuksen enimmäispoistojen mukaan. Vaihto-omaisuus muodostuu arvopapereista, jotka on arvostettu eräkohtaisesti hankintamenuon tai sitä alhaisempaan markkinahintaan. Vaihto-omaisuuden markkina-arvo pörssi-/markkinakurssein 31.12. oli 953,2 (752,1) miljoonaa euroa.

### Emoyhtiön taseen liitetiedot

Viite	31.12.2025	31.12.2024
<b>1. Aineettomat hyödykkeet</b>		
Muut pitkävaikutteiset menot		
Kirjanpitoarvo 1.1.	209 704,05	419 408,55
Poistot tilikaudella	<u>-209 704,05</u>	<u>-209 704,50</u>
Kirjanpitoarvo 31.12.	0,00	209 704,05
<b>Aineelliset hyödykkeet</b>		
Muut aineelliset hyödykkeet		
Kirjanpitoarvo 1.1.	1 259 659,60	1 199 359,60
Lisäys tilikaudella	<u>0,00</u>	<u>60 300,00</u>
Kirjanpitoarvo 31.12.	1 259 659,60	1 259 659,60
Koneet ja kalusto		
Kirjanpitoarvo 1.1.	73 408,99	88 986,62
Lisäys tilikaudella	0,00	8 892,03
Poistot tilikaudella	<u>-18 352,54</u>	<u>-24 469,66</u>
Kirjanpitoarvo 31.12.	55 056,45	73 408,99
<b>2. Sijoitukset</b>		
Osuudet tytäryrityksissä	2 090 000,00	2 092 500,00
Osuudet omistusyhteisyryityksissä	1 376 627,60	1 376 627,60
Muut osakkeet		
Kirjanpitoarvo 1.1.	82 731 848,69	82 731 848,69
Vähennys tilikaudella	<u>-420 000,00</u>	<u>0,00</u>
Kirjanpitoarvo 31.12.	82 311 848,69	82 731 848,69
Lainasaamiset tytäryrityksiltä	29 587 800,00	29 400 091,25
Lainasaamiset omistusyhteisyryityksiltä	1 007 460,00	941 460,00
Lainasaamiset muilta	<u>6 974 370,27</u>	<u>19 537 240,38</u>
Sijoitukset yhteensä	123 348 106,56	136 079 767,92
<u>Osuudet tytäryrityksissä</u>		
Security Forest Oy, Kirkkonummi, 100 %	2 090 000,00	2 080 000,00
Tilivuoden 2025 aikana sulautuneet/puretut yhtiöt	0,00	12 500,00
<u>Osuudet omistusyhteisyryityksissä</u>		
Holding Manutas Oy, Kirkkonummi, 49,86 %	1 376 627,60	1 376 627,60
Superdad Oy, Helsinki, 39 % (ei yhdistelyä, vaihto-omaisuus)	0,00	0,00

		<b>31.12.2025</b>
<u>Muut osakkeet</u>	kappaletta	
KONE Oyj, A-sarja	16 277 016	21 648 792,02
KONE Oyj, B-sarja	8 560 303	57 101 780,51
Oy F.W. Grönqvist Ab		2 793 879,03
Toshiba Elevator and Building System Corp.		764 627,13
Muut		<u>2 770,00</u>
		82 311 848,69

Omistettujen KONE Oyj:n osakkeiden markkina-arvo oli tilikauden lopussa 1.504,1 (1.167,4) miljoonaa euroa, kun noteeraamattoman A-sarjan osakkeen arvona käytetään B-sarjan pörssikurssia.

	<b>31.12.2025</b>	<b>31.12.2024</b>
<b>Viite</b>		
<b>4. Oman pääoman muutokset</b>		
<b>Osakepääoma</b>		
Osakepääoma 1.1.	<u>814 600,00</u>	<u>814 600,00</u>
Osakepääoma 31.12.	814 600,00	814 600,00
Kantaosakkeet	1 634 kpl	20 ääntä/osake
Etuoiikeutetut osakkeet	<u>13 333 kpl</u>	1 ääni/osake
	14 967 kpl	

Yhtiöjärjestyksen mukaan etuoikeutetuilla osakkeilla on ennen kantaosakkeita oikeus saada jaettavissa olevista voittovaroista kiinteä vuosittainen osinko, jonka suuruus on kaksitoista prosenttia osakkeen nimellisarvosta.

#### **Ylikurssirahasto**

Ylikurssirahasto 1.1.	<u>400 000,00</u>	<u>400 000,00</u>
Ylikurssirahasto 31.12.	400 000,00	400 000,00

#### **Edellisten tilikausien voittovarot**

Edellisten tilikausien voitto 1.1.	772 700 769,72	727 953 980,09
Jaetut osingot	<u>-21 253 140,00</u>	<u>-21 253 140,00</u>
Edellisten tilikausien voitto 31.12.	751 447 629,72	706 700 840,09
Tilikauden voitto	143 850 772,79	65 999 929,63
Voitonjakokelpoiset varat 31.12.	895 298 402,51	772 700 769,72

Hallitus ehdottaa, että tilikauden voitto siirretään edellisten tilikausien voittovaroihin, ja että osinkoa jaetaan 1.600,00 euroa osakkeelta, eli yhteensä 23.947.200,00 euroa.

#### **Muut liitetiedot (Vastuut ja Lähipiiritapahtumat)**

Yhtiö on antanut sijoitussitoumuksia, joista on toteuttamatta 31.12. yhteensä 55,3 (55,5) M€.

Yhtiö on saanut omistajiltaan lainoja yhteensä 38,9 M€. Lainat on toteutettu tavanomaisin ehdoin.

**Konsernin taseen liitetiedot**

Viite	31.12.2025	31.12.2024
<b>1. Pysyvät vastaavat</b>		
Muut pitkävaikutteiset menot		
Kirjanpitoarvo 1.1.	209 704,05	419 408,55
Poistot tilikaudella	<u>-209 704,05</u>	<u>-209 704,50</u>
Kirjanpitoarvo 31.12.	0,00	209 704,05
Maa-alueet		
Kirjanpitoarvo 1.1.	28 092 810,88	28 026 636,88
Lisäykset	<u>325 271,50</u>	<u>66 174,00</u>
Kirjanpitoarvo 31.12.	28 418 082,38	28 092 810,88
Rakennukset		
Kirjanpitoarvo 1.1.	1 901 822,47	1 981 065,07
Lisäykset	308 000,00	0,00
Poistot tilikaudella	<u>-84 792,90</u>	<u>-79 242,60</u>
Kirjanpitoarvo 31.12.	2 125 029,57	1 901 822,47
Muut aineelliset hyödykkeet		
Kirjanpitoarvo 1.1.	1 259 659,60	1 199 359,60
Lisäykset	<u>0,00</u>	<u>60 300,00</u>
Kirjanpitoarvo 31.12.	1 259 659,60	1 259 659,60
Koneet ja kalusto		
Kirjanpitoarvo 1.1.	73 408,99	88 986,62
Lisäys tilikaudella	0,00	8 892,03
Poistot tilikaudella	<u>-18 352,54</u>	<u>-24 469,66</u>
Kirjanpitoarvo 31.12.	55 056,45	73 408,99
Sijoitukset omistusyhteisyrityksiin		
Kirjanpitoarvo 1.1.	706 877 323,80	643 944 510,54
Muutokset	<u>48 734 639,36</u>	<u>62 932 813,26</u>
Kirjanpitoarvo 31.12.	755 611 963,16	706 877 323,80
Sijoitukset		
Kirjanpitoarvo 1.1.	103 716 895,39	101 445 160,78
Lisäykset	6 016 000,00	2 271 734,61
Vähennykset	<u>-19 357 383,36</u>	<u>0,00</u>
Kirjanpitoarvo 31.12.	90 375 512,03	103 716 895,39
<b>4. Konsernin edellisten tilikausien voittovarot</b>		
Konsernin edellisten tilikausien voitto 1.1.	1 477 465 252,80	1 370 052 285,87
Jaetut osingot	<u>-21 253 140,00</u>	<u>-21 253 140,00</u>
Konsernin edellisten tilikausien voitto 31.12.	1 456 212 112,80	1 348 799 145,87
Konsernin tilikauden voitto	192 446 453,42	128 666 106,93


**Emoyhtiön tuloslaskelman liitetiedot**


	1.1.-31.12.2025	1.1.-31.12.2024
<b>5. Liikevaihto</b>		
Tuotteiden ja palveluiden myynti (KiPL 4:1 §)	229 104,01	311 885,63
Arvopapereiden myyntituotot	317 190 707,07	147 385 967,70
Osinkotuotot vaihto-omaisuusosakkeista	<u>11 513 227,91</u>	<u>11 318 675,57</u>
	328 933 038,99	159 016 528,90
<b>6. Materiaalit ja palvelut</b>		
Aineet, tarvikkeet ja tavarat		
Arvopaperiostot	-405 664 930,85	-308 464 064,34
Muut ostot	-367 326,17	-211 213,45
Varastojen muutos	<u>148 109 439,87</u>	<u>151 235 659,75</u>
	-257 922 817,15	-157 439 618,04
<b>7. Henkilöstökulut</b>		
Palkat ja palkkiot	-931 755,98	-778 949,77
Eläkevakuutusmaksut	-165 244,77	-125 228,12
Muut henkilösivukulut	<u>-21 093,51</u>	<u>-13 387,61</u>
	-1 118 094,26	-917 565,50
Johdon palkat ja palkkiot		
Toimitusjohtaja ja hallituksen jäsenet	-241 776,36	-253 561,60
Henkilöstön lukumäärä	8	6
<b>8. Poistot</b>		
Muut pitkävaikutteiset menot	-209 704,05	-209 704,50
Koneet ja kalusto	<u>-18 352,54</u>	<u>-24 469,66</u>
	-228 056,59	-234 174,16
<b>9. Liiketoiminnan muut kulut</b>		
Muut kulut	-1 421 110,99	-21 488 114,43
Tilintarkastus	<u>-11 224,72</u>	<u>-10 176,00</u>
	-1 432 335,71	-21 498 290,43
Sisältävät lahjoituksia yleishyödyllisiin tarkoituksiin 0,9 (21,1) miljoonaa euroa.		
<b>10 Rahoitustuotot ja -kulut</b>		
Tuotot muista pysyvien vastaavien sijoituksista	44 681 315,24	43 425 279,91
Tuotot osakkuusyhtiöiltä	53 640 000,00	48 186 000,00
Tuotot konserniyhtiöiltä	287 800,00	850 670,00
Muut korko- ja rahoitustuotot	788 557,42	4 334 907,79
Korkokulut ja muut rahoituskulut	<u>-1 213 095,76</u>	<u>-239 732,69</u>
	98 184 576,90	96 557 125,01
<b>11 Tuloverot</b>		
Tilikauden välittömät verot	-21 825 368,13	-9 021 888,61
Lähdeverot	-746 284,05	-446 064,68
Verot aikaisemmilta tilikausilta	<u>6 112,79</u>	<u>-16 122,86</u>
	-22 565 539,39	-9 484 076,15

	1.1. - 31.12.2025	1.1. - 31.12.2024
<b>5. Liikevaihto</b>		
Tuotteiden ja palveluiden myynti (KiPL 4:1 §)	958 890,37	1 274 932,20
Arvopapereiden myyntituotot	317 190 707,07	147 385 967,70
Osinkotuotot vaihto-omaisuusosakkeista	11 513 227,91	11 318 675,57
	<u>329 662 825,35</u>	<u>159 979 575,47</u>
<b>6. Materiaalit ja palvelut</b>		
Aineet, tarvikkeet ja tavarat		
Arvopaperiostot	-405 664 930,85	-308 464 064,34
Muut ostot	-529 363,61	-393 582,02
Varastojen muutos	148 109 439,87	151 235 659,75
	<u>-258 084 854,59</u>	<u>-157 621 986,61</u>
<b>7. Henkilöstökulut</b>		
Palkat ja palkkiot	-939 205,98	-786 399,77
Eläkevakuutusmaksut	-165 244,77	-125 228,12
Muut henkilösivukulut	-21 093,51	-13 387,61
	<u>-1 125 544,26</u>	<u>-925 015,50</u>
Johdon palkat ja palkkiot		
Toimitusjohtaja ja hallituksen jäsenet	-249 226,36	-261 011,60
Henkilöstön lukumäärä	8	6
<b>8. Poistot</b>		
Muut pitkävaikutteiset menot	-209 704,05	-209 704,50
Rakennukset	-84 792,90	-79 242,60
Koneet ja kalusto	-18 352,54	-24 469,66
	<u>-312 849,49</u>	<u>-313 416,76</u>
<b>9. Liiketoiminnan muut kulut</b>		
Muut kulut	-1 748 120,85	-21 526 401,47
Tilintarkastus	-13 965,64	-12 176,00
	<u>-1 762 086,49</u>	<u>-21 538 577,47</u>
Sisältävät lahjoituksia yleishyödyllisiin tarkoituksiin 0,9 (21,1) miljoonaa euroa.		
<b>10 Rahoitustuotot ja -kulut</b>		
Tuotot muista pysyvien vastaavien sijoituksista	44 687 454,81	43 431 204,57
Osuus osakkuusyhtiöiden tuloksesta	102 188 650,99	111 118 813,26
Muut korko- ja rahoitustuotot	972 584,54	4 335 468,85
Korkokulut ja muut rahoituskulut	-1 213 095,76	-239 732,69
	<u>146 635 594,58</u>	<u>158 645 753,99</u>
<b>11. Tuloverot</b>		
Tilikauden välittömät verot	-21 825 368,13	-9 098 038,65
Lähdeverot	-746 284,05	-446 064,68
Verot aikaisemmilta tilikausilta	5 020,50	-16 122,86
	<u>-22 566 631,68</u>	<u>-9 560 226,19</u>

**TILINPÄÄTÖKSEN JA TOIMINTAKERTOMUKSEN ALLEKIRJOITUKSET**


Kirkkonummella maaliskuun 3. päivänä 2026


  
Antti Herlin  
hallituksen puheenjohtaja


  
Anna Herlin  
hallituksen jäsen, varapuheenjohtaja

  
Tiina Herlin  
hallituksen jäsen

  
Jussi Herlin  
hallituksen jäsen

  
Emma Herlin  
hallituksen jäsen

  
Iris Herlin  
hallituksen jäsen

  
Jukka Ala-Mello  
hallituksen jäsen, toimitusjohtaja

**TILINPÄÄTÖSMERKINTÄ**

Suoritetusta tilintarkastuksesta on tänään annettu kertomus.

Helsingissä maaliskuun 10 . päivänä 2026

Ernst & Young Oy

  
Toni Halonen  
KHT



Shape the future  
with confidence

Ernst & Young Oy  
Korkeavuorenkatu 32-34  
00130 Helsinki  
Finland

Puhelin: 020 728 0190  
www.ey.com/fi  
Y-tunnus 2204039-6,  
kotipaikka Helsinki

## TILINTARKASTUSKERTOMUS

Security Trading Oy:n yhtiökokoukselle

### Tilinpäätöksen tilintarkastus

#### Lausunto

Olemme tilintarkastaneet Security Trading Oy:n (y-tunnus 1948052-6) tilinpäätöksen tilikaudelta 1.1.–31.12.2025. Tilinpäätös sisältää sekä konsernin että emoyhtiön taseen, tuloslaskelman, rahoituslaskelman ja liitetiedot.

Lausuntonamme esitämme, että tilinpäätös antaa oikean ja riittävän kuvan konsernin sekä emoyhtiön toiminnan tuloksesta ja taloudellisesta asemasta Suomessa voimassa olevien tilinpäätöksen laatimista koskevien säännösten mukaisesti ja täyttää lakisääteiset vaatimukset.

#### Lausunnon perustelut

Olemme suorittaneet tilintarkastuksen Suomessa noudatettavan hyvän tilintarkastustavan mukaisesti. Hyvän tilintarkastustavan mukaisia velvollisuuksiimme kuvataan tarkemmin kohdassa *Tilintarkastajan velvollisuudet tilinpäätöksen tilintarkastuksessa*. Olemme riippumattomia emoyhtiöstä ja konserniyrityksistä niiden Suomessa noudatettavien eettisten vaatimusten mukaisesti, jotka koskevat suorittamaamme tilintarkastusta ja olemme täyttäneet muut näiden vaatimusten mukaiset eettiset velvollisuutemme. Käsitksemme mukaan olemme hankkineet lausuntomme perustaksi tarpeellisen määrän tarkoitukseen soveltuvaa tilintarkastusevidenssiä.

#### Tilinpäätöstä koskevat hallituksen ja toimitusjohtajan velvollisuudet

Hallitus ja toimitusjohtaja vastaavat tilinpäätöksen laatimisesta siten, että se antaa oikean ja riittävän kuvan Suomessa voimassa olevien tilinpäätöksen laatimista koskevien säännösten mukaisesti ja täyttää lakisääteiset vaatimukset. Hallitus ja toimitusjohtaja vastaavat myös sellaisesta sisäisestä valvonnasta, jonka ne katsovat tarpeelliseksi voidakseen laatia tilinpäätöksen, jossa ei ole väärinkäytöksestä tai virheestä johtuvaa olennaista virheellisyttä.

Hallitus ja toimitusjohtaja ovat tilinpäätöstä laatiessaan velvollisia arvioimaan emoyhtiön ja konsernin kykyä jatkaa toimintaansa ja soveltuvissa tapauksissa esittämään seikat, jotka liittyvät toiminnan jatkuvuuteen ja siihen, että tilinpäätös on laadittu toiminnan jatkuvuuteen perustuen. Tilinpäätös laaditaan toiminnan jatkuvuuteen perustuen, paitsi jos emoyhtiö tai konserni aiotaan purkaa tai toiminta lakkauttaa tai ei ole muuta realistista vaihtoehtoa kuin tehdä niin.

#### Tilintarkastajan velvollisuudet tilinpäätöksen tilintarkastuksessa

Tavoitteenamme on hankkia kohtuullinen varmuus siitä, onko tilinpäätöksessä kokonaisuutena väärinkäytöksestä tai virheestä johtuvaa olennaista virheellisyttä, sekä antaa tilintarkastuskertomus, joka sisältää lausuntomme. Kohtuullinen varmuus on korkea varmuustaso, mutta se ei ole tae siitä, että olennainen virheellisyys aina havaitaan hyvän tilintarkastustavan mukaisesti suoritettavassa tilintarkastuksessa. Virheellisyyksiä voi aiheutua väärinkäytöksestä tai virheestä, ja niiden katsotaan olevan olennaisia, jos niiden yksin tai yhdessä voisi kohtuudella odottaa vaikuttavan taloudellisiin päätöksiin, joita käyttäjät tekevät tilinpäätöksen perusteella.

Hyvän tilintarkastustavan mukaiseen tilintarkastukseen kuuluu, että käytämme ammatillista harkintaa ja säilytämme ammatillisen skeptisyyden koko tilintarkastuksen ajan. Lisäksi:

- Tunnistamme ja arvioimme väärinkäytöksestä tai virheestä johtuvat tilinpäätöksen olennaisen virheellisyyden riskit, suunnittelemme ja suoritamme näihin riskeihin vastaavia tilintarkastustoimenpiteitä ja hankimme lausuntomme perustaksi tarpeellisen määrän tarkoitukseen soveltuvaa tilintarkastusevidenssiä. Riski siitä, että väärinkäytöksestä johtuva olennainen virheellisyys jää havaitsematta, on suurempi kuin riski siitä, että virheestä johtuva olennainen virheellisyys jää havaitsematta, sillä väärinkäytökseen voi liittyä yhteistoimintaa, vääräntämistä, tietojen tahallista esittämättä jättämistä tai virheellisten tietojen esittämistä taikka sisäisen valvonnan sivuuttamista.



Shape the future  
with confidence

- Muodostamme käsityksen tilintarkastuksen kannalta relevantista sisäisestä valvonnasta pystyäksemme suunnittelemaan olosuhteisiin nähden asianmukaiset tilintarkastustoimenpiteet mutta emme siinä tarkoituksessa, että pystyisimme antamaan lausunnon emoyhtiön tai konsernin sisäisen valvonnan tehokkuudesta.
- Arvioimme sovellettujen tilinpäätöksen laatimisperiaatteiden asianmukaisuutta sekä johdon tekemien kirjanpidollisten arvioiden ja niistä esitettävien tietojen kohtuullisuutta.
- Teemme johtopäätöksen siitä, onko hallituksen ja toimitusjohtajan ollut asianmukaista laatia tilinpäätös perustuen oletukseen toiminnan jatkuvuudesta, ja teemme hankkimamme tilintarkastusevidenssin perusteella johtopäätöksen siitä, esiintyykö sellaista tapahtumiin tai olosuhteisiin liittyvää olennaista epävarmuutta, joka voi antaa merkittävää aihetta epäillä emoyhtiön tai konsernin kykyä jatkaa toimintaansa. Jos johtopäätöksemme on, että olennaista epävarmuutta esiintyy, meidän täytyy kiinnittää tilintarkastuskertomuksessamme lukijan huomiota epävarmuutta koskeviin tilinpäätöksessä esitettäviin tietoihin tai, jos epävarmuutta koskevat tiedot eivät ole riittäviä, mukauttaa lausuntomme. Johtopäätöksemme perustuvat tilintarkastuskertomuksen antamispäivään mennessä hankittuun tilintarkastusevidenssiin. Vastaiset tapahtumat tai olosuhteet voivat kuitenkin johtaa siihen, ettei emoyhtiö tai konserni pysty jatkamaan toimintaansa.
- Arvioimme tilinpäätöksen, kaikki tilinpäätöksessä esitettävät tiedot mukaan lukien, yleistä esittämistapaa, rakennetta ja sisältöä ja sitä, kuvastaako tilinpäätös sen perustana olevia liiketoimia ja tapahtumia siten, että se antaa oikean ja riittävän kuvan.
- Suunnittelemme ja suoritamme konsernin tilintarkastuksen hankkiaksemme konsernitiilinpäätöstä koskevan tilintarkastuslausunnon laatimisen perustaksi tarpeellisen määrän tarkoitukseen soveltuva tilintarkastusevidenssiä konserniin kuuluvia yhteisöjä tai liiketoimintayksiköjä koskevasta taloudellisesta informaatiosta. Vastamme konsernin tilintarkastusta varten suoritettavan tilintarkastustyön ohjauksesta, valvonnasta ja läpikäynnistä. Vastamme tilintarkastuslausunnosta yksin.

Kommunikoidemme hallintoelinten kanssa muun muassa tilintarkastuksen suunnitellusta laajuudesta ja ajoituksesta sekä merkittävistä tilintarkastushavainnoista, mukaan lukien mahdolliset sisäisen valvonnan merkittävät puutteellisuudet, jotka tunnistamme tilintarkastuksen aikana.

## Muut raportointivelvoitteet

### Muu informaatio

Hallitus ja toimitusjohtaja vastaavat muusta informaatiosta. Muu informaatio käsittää toimintakertomuksen.

Tilinpäätöstä koskeva lausuntomme ei kata muuta informaatiota.

Velvollisuutenamme on lukea muu informaatio tilinpäätöksen tilintarkastuksen yhteydessä ja tätä tehdessämme arvioida, onko muu informaatio olennaisesti ristiriidassa tilinpäätöksen tai tilintarkastusta suoritettaessa hankkimamme tietämyksen kanssa tai vaikuttaako se muutoin olevan olennaisesti virheellistä. Velvollisuutenamme on lisäksi arvioida, onko toimintakertomus laadittu noudattaen siihen sovellettavia säännöksiä.

Lausuntonamme esitämme, että toimintakertomuksen ja tilinpäätöksen tiedot ovat yhdenmukaisia ja että toimintakertomus on laadittu noudattaen siihen sovellettavia säännöksiä.

Jos teemme suorittamamme työn perusteella johtopäätöksen, että toimintakertomuksessa on olennainen virheellisyys, meidän on raportoitava tästä seikasta. Meillä ei ole tämän asian suhteen raportoitavaa.

Helsingissä 10.3.2026

Ernst & Young Oy  
tilintarkastusyhteisö

Toni Halonen  
KHT

Aika/Paikka 1.4.2026 kello 10.00, Pohjoisesplanadi 25 B 19, Helsinki

Läsnä Antti Herlin (949 kantaosaketta ja 7.493 etuosaketta)  
Anna Herlin (170 kantaosaketta ja 1.460 etuosaketta)  
Jussi Herlin (170 kantaosaketta ja 1.460 etuosaketta)  
Emma Herlin (170 kantaosaketta ja 1.460 etuosaketta)  
Iris Herlin (170 kantaosaketta ja 1.460 etuosaketta)

Lisäksi läsnä Jukka Ala-Mello

1 § Antti Herlin avasi kokouksen ja toimi sen puheenjohtajana. Sihteeriksi kutsuttiin Jukka Ala-Mello.

2 § Kokous todettiin lailliseksi ja päätösvaltaiseksi.

3 § Päätettiin valita pöytäkirjan tarkastajaksi Jussi Herlin.

....

6 § Päätettiin hallituksen ehdotuksen mukaisesti jakaa osinkoa 23.947.200,00 euroa (1.600,00 euroa osakkeelta) ja että tilikauden voitto siirretään edellisten tilikausien voittovaroihin.

....

....

12 § Puheenjohtaja päätti kokouksen todeten kaikkien päätösten olleen yksimielisiä.


Vakuudeksi

*Jukka Ala-Mello*  
Jukka Ala-Mello  
sihteeri

Tarkastettu ja hyväksytty

*Antti Herlin*  
Antti Herlin

*Jussi Herlin*  
Jussi Herlin

Otteen oikeaksi todistaa:  
  
JUKKA ALA-MELLO