

Kaupparekisteri
Handelsregistret

Saapumispäivä
Ankomstdag 07.04.2025

Verohallinnosta saapuneet tiedot
Uppgifter inkomna från skatteförvaltningen

Yrityksen tiedot
Företagets uppgifter

Yritys- ja yhteisötunnus Företags- och organisationsnummer 2122839-7	Tilinpäätöksen kausi Bokslutsperiod <u>01.01.2024</u> - <u>31.12.2024</u>
--	---

Konsernitiedot
Koncernuppgifter

Tilinpäätös sisältää konsernitilinpäätöksen
Bokslutet omfattar ett koncernbokslut

Tilinpäätös ei sisällä konsernitilinpäätöstä
Bokslutet omfattar inte koncernbokslutet

Konsernitilinpäätöstieto näytetään asiakkaan ilmoittamalla tavalla
Koncernbokslutsuppgiften visas på det sätt som kunden har anmält



PAYTRAIL OYJ
Paytrail Oyj, konserni
Lutakonaukio 7
40100 Jyväskylä
Jyväskylä
2122839-7



PAYTRAIL OYJ

Paytrail Oyj, konserni

TILINPÄÄTÖS

1.1.2024-31.12.2024

TILINPÄÄTÖS TILIKAUDELTA 01.01.2024 - 31.12.2024

Sisältö	sivu
Toimintakertomus	1
Tuloslaskelma	5
Tase	6
Rahoituslaskelma	8
Liitetiedot	9
Allekirjoitukset	20
Tilinpäätösmerkintä	20
Luettelo kirjanpidoista ja aineistoista	21

Tilinpäätös on säilytettävä vähintään 10 vuotta tilikauden päättymisestä.
(KPL 2: 10§)

Tilikauden tosineineisto on säilytettävä vähintään 6 vuotta sen vuoden lopusta, jonka aikana tilikausi on päättynyt.

Tilinpäätöksen toteutti:
Greenstep Oy, auktorisoitu tilitoimisto
Lutakonaukio 1
40100 Jyväskylä

Hallituksen toimintakertomus tilikaudelta 1.1.2024 - 31.12.2024

Tilikauden 2024 olennaiset tapahtumat

Edellisen vuoden tapaan huono taloussuhdanne näkyi myös verkkomaksamisessa. Talouden kääntyminen kasvuun tapahtui odotuksia myöhemmin. Vuoden lopussa kasvua näkyi myös verkkokaupassa. Inflaation hellittäminen ja korkojen lasku lisäsivät loppuvuonna kuluttajien käytettävissä olevia tuloja. Markkinan kääntymisen lisäksi digitalisoituminen jatkui ja sitä kautta yhtiön liiketoiminta jatkoi kasvua vaikkakin odotettua alhaisemmalla tasolla.

Verkkokauppojen markkinatilanteessa tapahtui merkittävä muutos, kun kiinalaiset verkkokaupat tulivat markkinalle erittäin aggressiivisella hinnoittelulla, laajalla tuotevalikoimalla ja kattavalla markkinoinnilla.

Toimialoista matkailu ja erilaiset tapahtumat ovat jatkaneet kasvua vuodesta 2023, mutta vieläkin ei olla koronaa edeltävällä tasolla. Erityisesti perinteiset fyysisten tavaroiden verkkokauppoihin keskittyneet asiakkaat ovat kärsineet huonosta markkinatilanteesta jo kolmantena peräkkäisenä vuotena.

Tilikaudella 2021 ostettu kilpailija Checkout Finland Oy:n fuusioitiin vuoden lopussa osaksi yhtiötä. Fuusion taloudelliset vaikutukset ovat pienet. Varsinaiset synergia hyödyt on jo saavutettu aiempina vuosina liiketoimintoja yhdistämällä. Tämä tehokkuuden lisääntyminen on hyödyntänyt yhtiötä täysimääräisesti koko tilikauden.

Hallitus ja tilintarkastaja tilikaudella 1.1.2024 - 31.12.2024

Hallitus

Haque Omar	puheenjohtaja
Bardram Maria Cecilia	jäsen
Ojo Olawale Oluwagbenga	jäsen

Toimitusjohtajana on toiminut Markus Laurio koko tilikauden.

Yhtiön tilintarkastajana on toiminut tilintarkastusyhteisö PricewaterhouseCoopers Oy, päävastuullisena tilintarkastajana KHT Martin Grandell.

Arvio liiketoiminnan tulevasta kehityksestä

Markkinan paraneminen on korostetusti esillä ekonomistien viesteissä. Suomeen ennustetaan 1–2 % BKT:n kasvua. Verkkokauppa ja verkkomaksaminen hyötyvät tästä kehityksestä. Keskeistä on ihmisten käytettävissä olevien tulojen määrä ja usko oman talouden kehitykseen. Uskomme, että uusia verkkokauppoja perustetaan edelleen ja monien verkkokauppojen volyymit jatkavat kasvuaan. Sähköinen maksaminen kasvaa myös muualla verkossa kuin verkkokaupoissa. Johtuen kokonaistalouden paranemisesta arvioimme yhtiön kasvuvauhdin kiihtyvän maltillisesti tulevalla tilikaudella.

Toimialan pitkän aikavälin näkymät ovat hyvät. Liiketoimintojen digitalisoituminen ja verkkokaupan jatkuva kasvu pitkällä aikavälillä antavat hyvät mahdollisuudet toiminnan kehittymiselle.

Tutkimus- ja kehitystoiminnan laajuus

Alan nopean kehittymisen vuoksi investoinnit tutkimus- ja kehitystoimintaan ovat menestyksen edellytys pitkällä aikavälillä. Kuluvalle tilikaudella Paytrail konserni on jatkanut panostuksia tuotekehitykseen. Tuotekehitystä on tehty erityisesti uusien maksutapojen integroimisen tiimoilta. Yhtiöllä ei ole ollut Tekes-rahoitteisia projekteja.

Arvio liiketoiminnan merkittävimmistä riskeistä ja epävarmuskijöistä

Liiketoiminnan merkittävimmät riskit voidaan jakaa oheisiin riskiluokkiin:

Strategiset riskit

Merkittävimmät strategiset riskit ovat kilpailutilanteen muutokset. Uusien kansainvälisten toimijoiden tulo markkinoille voi vaikuttaa palvelujen hinnoitteluun lyhyelläkin aikavälillä voimakkaasti. Alaan kuuluvat uudet tuoteinnovaatiot voivat muuttaa markkinatilannetta nopeastikin. Myös kilpailutilanteen muuttuminen esimerkiksi yritysjärjestelyjen kautta saattaa olla riski. Tämä lisäksi uudistuva lainsäädäntö voi vaikuttaa kilpailutilanteeseen merkittäväällä tavalla.

Operatiiviset riskit

Kilpailutilanteen koveneminen, johtuen sähköisen maksamisen yleisestä marginaalien pienenemisestä saattaa olla riski toiminnan kannattavuudelle. Pidemmällä aikajänteellä myös ammattitaitoisen työvoiman saanti saattaa hidastaa yrityksen kasvua.

Tietoturvariskit

Johtuen toiminnan luonteesta on tähän riskiin kiinnitetty erityistä huomiota. Järjestelmät auditoidaan säännöllisesti. Koko henkilökunta on koulutettu varautumaan erilaisiin tietoturvariskeihin. Hyödynnetään ulkopuolisia tahoja riskien arvioinnissa ja niihin suojaautumisessa.

Vahinkoriskit

Vahinkoihin on pyritty varautumaan kattavilla vakuutusjärjestelyillä.

Finanssivalvonnan alaisena maksulaitoksena riskienhallinta on järjestetty lupaehtojen mukaisesti.

Tunnusluvut liiketoiminnasta sekä taloudellisesta asemasta ja tuloksesta

	Konserni	Emoyhtiö
Liikevaihto 2024	46,7 M€	40,9 M€
Liikevaihto 2023	43,5 M€	37,9 M€
Liikevaihto 2022	40,2 M€	34,0 M€
Tilikauden voitto 2024	14,0 M€	10,3 M€
(suluissa prosenttia liikevaihdosta)	(30,0%)	(25,2 %)
Tilikauden voitto 2023	9,9 M€	7,3 M€
(suluissa prosenttia liikevaihdosta)	(22,8%)	(19,3 %)
Tilikauden voitto 2022	5,4 M€	5,8 M€
(suluissa prosenttia liikevaihdosta)	(13,4%)	(17,2 %)
	Konserni	Emoyhtiö
Oman pääoman tuotto- % 2024	39,8 %	29,7 %
Oman pääoman tuotto- % 2023	42,7 %	28,3 %
Oman pääoman tuotto- % 2022	34,4 %	30,3 %
Omavaraisuusaste-% 2024	86,6 %	83,9 %
Omavaraisuusaste-% 2023	68,8 %	57,2 %
Omavaraisuusaste-% 2022	35,7 %	37,7 %
Kokonaispääoman tuotto-% (ROA)		
2024	40,3 %	32,9 %
2023	30,7 %	24,5 %
2022	12,8 %	19,3 %
Sijoitetun pääoman tuotto-% (ROI)		
2024	46,0 %	43,1 %
2023	35,6 %	32,9 %
2022	17,6 %	26,6 %
Henkilöstö		
	Konserni	Emoyhtiö
Henkilöstö 2024	74	14
Henkilöstö 2023	76	13
Henkilöstö 2022	73	13
	Konserni	Emoyhtiö
Maksetut palkat 2024	3,8 M€	1,0 M€
Maksetut palkat 2023	4,2 M€	1,2 M€
Maksetut palkat 2022	4,7 M€	1,4 M€

Finanssivalvonnan vakavaraisuusvaade 1000 euroa	Paytrail Oyj 31.12.2024	Paytrail Oyj 31.12.2023
Omat varat	28 369	29 503
Vakavaraisuusvaade	2 349	3 677
Omien varojen ylijäämä	26 020	25 827
Vakavaraisuuden suhdeluku	12,08	8,02

Vastuullisuus

Toiminnan luonteen takia ympäristö ei ole uhattuna tässä liiketoiminnassa. Yhtiö yhdessä henkilökunnan kanssa on pyrkinyt löytämään arvojen mukaisesti kestäväen kehityksen ja inhimillisyyden huomioivia ratkaisuja. Erityisesti on pyritty pitämään huolta työntekijöistä.

Osakkeet ja voitonjakoehdotus

Paytrail Oyj:llä on yksi osakelaji 1 ääni per osake. Yhtiöllä on 3.982.392 osaketta. Kaikilla osakkeilla on samanlainen oikeus osinkoon ja yhtiön varoihin.

Paytrail Oyj:llä on voitonjakokelpoisia varoja tilinpäätöksessä 39.550.974,45 euroa. Hallitus ehdottaa yhtiökokoukselle, että yhtiö ei maksa osinkoja ja tilikauden voitto siirretään edellisten vuosien voitto-/tappiotilille.

Yhtiön taloudellisessa asemassa ei ole tilikauden päättymisen jälkeen tapahtunut olennaisia muutoksia. Yhtiön maksuvalmius on erinomainen.

Tuloslaskelma	KONSERNI		EMOYHTIÖ		
	1.1.-31.12.2024	1.1.-31.12.2023	1.1.-31.12.2024	1.1.-31.12.2023	
LIKEVAIHTO	(1.1.)	46 689 842,53	43 544 519,95	40 925 488,43	37 862 620,14
Liiketoiminnan muut tuotot	(1.2.)	107 450,71	240 487,15	128 318,40	189 735,46
Materiaalit ja palvelut	(1.3.)				
Aineet, tarvikkeet ja tavarat					
Ostot tilikauden aikana		-12 679 092,93	-13 278 315,81	-12 648 380,57	-13 215 340,31
Ulkopuoliset palvelut		-2 948 257,92	-2 535 813,58	-9 580 156,75	-8 933 027,58
		<u>-15 627 350,85</u>	<u>-15 814 129,39</u>	<u>-22 228 537,32</u>	<u>-22 148 367,89</u>
Henkilöstökulut	(1.4.)				
Palkat ja palkkiot		-3 806 646,63	-4 192 791,98	-1 043 186,92	-1 227 280,17
Henkilösivukulut					
Eläkekulut		-663 949,96	-693 426,32	-181 061,95	-199 977,30
Muut henkilösivukulut		-133 412,92	-193 744,60	-30 715,33	-38 298,42
		<u>-4 604 009,51</u>	<u>-5 079 962,90</u>	<u>-1 254 964,20</u>	<u>-1 465 555,89</u>
Poistot ja arvonalentumiset	(1.5.)				
Suunnitelman mukaiset poistot		-4 513 964,92	-4 787 221,80	-11 142,60	-21 004,47
		<u>-4 513 964,92</u>	<u>-4 787 221,80</u>	<u>-11 142,60</u>	<u>-21 004,47</u>
Liiketoiminnan muut kulut	(1.6.)	-3 985 051,28	-3 946 706,15	-1 352 078,00	-1 027 408,20
LIKEVOITTO/-TAPPIO		18 066 916,68	14 156 986,86	16 207 084,71	13 390 019,15
Rahoitustuotot ja -kulut	(1.7.)				
Muut korko- ja rahoitustuotot					
Saman konsernin yrityksiltä		0,00	0,00	63 437,49	114 625,03
Muilta		47 756,20	10 514,70	801,61	3 731,78
Korkokulut ja muut rahoituskulut					
Saman konsernin yrityksille (-)		-176 633,15	-1 170 397,98	-176 633,15	-1 170 397,98
Muille (-)		-30 098,87	-34 845,35	-3 713,62	-156,10
VOITTO/TAPPIO ENNEN TILINPÄÄTÖSSIIRTOJA JA VEROJA		17 907 940,86	12 962 258,23	16 090 977,04	12 337 821,88
Tilinpäätössiirrot	(1.8.)				
Konserniavustus		0,00	0,00	-3 200 000,00	-3 200 000,00
Tuloverot	(1.9.)				
Tilikauden verot		-3 894 268,10	-3 026 138,67	-2 580 137,63	-1 832 167,58
Laskennalliset verot		2 227,19	5 465,30	0,00	0,00
TILIKAUDEN VOITTO/TAPPIO		14 015 899,95	9 941 584,86	10 310 839,41	7 305 654,30

Tase	KONSERNI		EMOYHTIÖ	
	31.12.2024	31.12.2023	31.12.2024	31.12.2023
Vastaavaa				
PYSYVÄT VASTAAVAT	(2.1.)			
Aineettomat hyödykkeet				
Kehittämismenot	3 641 795,25	3 302 128,89	120 615,67	0,00
Liikearvo	0,00	0,00	11 324 411,73	0,00
Konserniliikearvo	19 233 633,48	22 270 522,97	0,00	0,00
Muut aineettomat hyödykkeet	72 414,81	100 168,76	0,00	3 647,46
	<u>22 947 843,54</u>	<u>25 672 820,62</u>	<u>11 445 027,40</u>	<u>3 647,46</u>
Aineelliset hyödykkeet				
Koneet ja kalusto	237 622,91	265 866,31	22 485,40	19 243,90
Käyttöoikeusomaisuus	762 185,65	1 103 745,39	0,00	0,00
	<u>999 808,56</u>	<u>1 369 611,70</u>	<u>22 485,40</u>	<u>19 243,90</u>
Sijoitukset				
Osuudet saman konsernin yrityksissä	0,00	0,00	3 244,00	36 878 534,30
Osuudet omistusyhteisyhteisöissä	50 000,00	50 000,00	50 000,00	50 000,00
	<u>50 000,00</u>	<u>50 000,00</u>	<u>53 244,00</u>	<u>36 928 534,30</u>
PYSYVÄT VASTAAVAT YHTEENSÄ	23 997 652,10	27 092 432,32	11 520 756,80	36 951 425,66
VAIHTUVAT VASTAAVAT	(2.2.)			
Pitkäaikaiset saamiset				
Saamiset saman konsernin yrityksiltä	0,00	0,00	12 000 000,00	3 000 000,00
Muut saamiset	3 086 937,81	3 086 937,81	3 050 202,81	3 050 202,81
Laskennalliset verosaamiset	13 779,95	11 552,76	0,00	0,00
	<u>3 100 717,76</u>	<u>3 098 490,57</u>	<u>15 050 202,81</u>	<u>6 050 202,81</u>
Lyhytaikaiset saamiset	(2.3.)			
Myyntisaamiset	1 060 796,69	1 616 129,86	901 909,82	1 127 214,98
Saamiset saman konsernin yrityksiltä	16 615 018,42	4 815 606,11	17 746 494,68	5 081 215,34
Muut saamiset	190 943,50	117 915,48	190 943,50	117 914,00
Maksuliikennesaamiset	0,00	0,00	0,00	0,00
Asiakasvarat	5 462,01	4 973,32	5 462,01	4 973,32
Siirtosaamiset	1 181 772,33	1 257 499,99	1 013 870,48	1 104 098,03
	<u>19 053 992,95</u>	<u>7 812 124,76</u>	<u>19 858 680,49</u>	<u>7 435 415,67</u>
Rahat ja pankkisaamiset	2 678 132,57	3 039 026,07	1 042 705,92	1 119 073,27
VAIHTUVAT VASTAAVAT YHTEENSÄ	24 832 843,28	13 949 641,40	35 951 589,22	14 604 691,75
Vastaavaa yhteensä	<u>48 830 495,38</u>	<u>41 042 073,72</u>	<u>47 472 346,02</u>	<u>51 556 117,41</u>

Tase	KONSERNI		EMOYHTIÖ	
	31.12.2024	31.12.2023	31.12.2024	31.12.2023
Vastattavaa				
OMA PÄÄOMA	(2.4)			
Osakepääoma	142 500,00	142 500,00	142 500,00	142 500,00
Muut rahastot				
Sijoitetun vapaan oman pääoman rahasto	1 579 639,40	1 579 639,40	1 579 639,40	1 579 639,40
Edellisten tilikausien voitto/tappio	26 529 045,91	16 587 461,05	27 781 111,31	20 475 457,01
Tilikauden voitto/tappio	14 015 899,95	9 941 584,86	10 310 839,41	7 305 654,30
OMA PÄÄOMA YHTEENSÄ	42 267 085,26	28 251 185,31	39 814 090,12	29 503 250,71
VIERAS PÄÄOMA				
Pitkäaikainen	(2.5.)			
Muut pitkäaikaiset korolliset velat	480 445,59	827 671,56	0,00	0,00
Velat saman konsernin yrityksille	0,00	6 247 194,06	0,00	6 247 194,06
Laskennalliset verovelat	0,00	0,00	0,00	0,00
Muut velat	254 000,00	254 000,00	254 000,00	254 000,00
	<u>734 445,59</u>	<u>7 328 865,62</u>	<u>254 000,00</u>	<u>6 501 194,06</u>
Lyhytaikainen	(2.6.)			
Muut lyhytaikaiset korolliset velat	347 228,00	330 425,92	0,00	0,00
Saadut ennakot	0,00	0,00	0,00	0,00
Ostovelat	625 700,01	839 056,93	330 068,71	439 291,66
Velat saman konsernin yrityksille	946 749,18	885 509,56	4 147 382,98	13 252 706,63
Muut velat	377 896,81	335 491,69	209 521,67	173 994,96
Maksuliikennevelat	5 462,01	4 243,32	5 462,01	4 243,32
Siirtovelat	3 525 928,52	3 067 295,37	2 711 820,53	1 681 436,07
	<u>5 828 964,53</u>	<u>5 462 022,79</u>	<u>7 404 255,90</u>	<u>15 551 672,64</u>
VIERAS PÄÄOMA YHTEENSÄ	6 563 410,12	12 790 888,41	7 658 255,90	22 052 866,70
Vastattavaa yhteensä	48 830 495,38	41 042 073,72	47 472 346,02	51 556 117,41

Rahoituslaskelma

	KONSERNI		EMOYHTIÖ	
	1.1.-31.12.2024	1.1.-31.12.2023	1.1.-31.12.2024	1.1.-31.12.2023
Liiketoiminnan rahavirta:				
Voitto / tappio ennen tilinpäätössiirtoja ja veroja (+/-)	17 907 940,86	12 962 258,23	16 090 977,04	12 337 821,88
Oikaisut (+/-):				
Suunnitelman mukaiset poistot	4 513 964,92	4 787 221,80	11 142,60	21 004,47
Muut tuotot ja kulut, joihin ei liity maksua	0,00	0,00	0,00	0,00
Rahoitustuotot ja -kulut	158 975,82	1 194 728,63	116 107,67	1 052 197,27
Rahavirta ennen käyttöpääoman muutosta	22 580 881,60	18 944 208,66	16 218 227,31	13 411 023,62
Käyttöpääoman muutos:				
Lyhytaikaisten liikesaamisten lisäys/vähennys	505 503,85	2 411 432,78	589 210,86	2 507 804,12
Lyhytaikaisten korottomien velkojen lisäys/vähennys	-452 127,56	-2 431 617,51	2 068 218,88	60 830,10
Liiketoiminnan rahavirta ennen rahoituseriä ja veroja	22 634 257,89	18 924 023,93	18 875 657,05	15 979 657,84
Maksetut korot ja maksut muista liiketoiminnan rahoituskuluista	-206 732,02	-1 170 397,98	-180 346,77	-1 170 554,08
Saadut korot liiketoiminnasta	47 756,20	10 514,70	801,61	3 731,78
Maksetut välittömät verot (-)	-3 092 000,88	-2 548 287,56	-1 835 999,95	-1 731 004,32
Liiketoiminnan rahavirta	19 383 281,19	15 215 853,09	16 860 111,94	13 081 831,22
Investointien rahavirta:				
Investoinnit aineellisiin ja aineettomiin hyödykkeisiin (-)	-1 424 133,31	-1 635 074,10	-10 736,64	-18 135,00
Aineellisten ja aineettomien hyödykkeiden luovutustulot	4 948,61	241 003,52	0,00	0,00
Myönnetyt lainat/nostetut lainat	0,00	0,00	-1 500 000,00	0,00
Investoinnit muihin sijoituksiin (-)	0,00	-50 000,00	0,00	-50 000,00
Investoinnit tytäryhtiöosakkeisiin (-)	0,00	0,00	0,00	0,00
Lainasaamisten takaisinmaksut	0,00	0,00	2 500 000,00	0,00
Sulautumisessa siirtyneet varat ja velat	0,00	0,00	68 823,45	0,00
Investointien rahavirta	-1 419 184,70	-1 444 070,58	1 058 086,81	-68 135,00
Rahoituksen rahavirta:				
Pitkäaikaisten lainojen nostot	0,00	0,00	0,00	0,00
Pitkäaikaisten lainojen takaisinmaksut (-)	-6 247 194,06	-18 000 000,00	-6 247 194,06	-18 000 000,00
Pitkäaikaisten vuokrasopimusvelkojen nostot	0,00	0,00	0,00	0,00
Pitkäaikaisten vuokrasopimusvelkojen takaisinmaksut (-)	-330 423,89	-314 233,31	0,00	0,00
Maksetut konserniavustukset (-)	0,00	0,00	0,00	0,00
Rahoituksen rahavirta	-6 577 617,95	-18 314 233,31	-6 247 194,06	-18 000 000,00
Rahavarojen muutos, lisäys (+) / vähennys (-)	11 386 478,54	-4 542 450,80	11 671 004,69	-4 986 303,78
Rahavarat tilikauden alussa	7 835 151,88	12 377 602,68	5 915 199,08	10 901 502,86
Rahavarat tilikauden lopussa	19 221 630,42	7 835 151,88	17 586 203,77	5 915 199,08

Tilinpäätöksen laadintaperiaatteet

Konsernitilinpäätöksen laajuus

Paytrail Oyj ja Paytrail Technology Oy muodostavat Nets-konsernin alakonsernin. Konsernitilinpäätökseen on yhdistelty kaikki konserniyritykset.

Konserniin kuuluvaa kirjanpitovelvollista koskevat liitetiedot

Emoyhtiö on Nets Denmark A/S, jonka kotipaikka on Kööpenhamina, Tanska. Jäljennös konsernitilinpäätöksestä on saatavilla internetissä osoitteessa www.nets.eu tai osoitteesta Lautrupbjerg 10, DK-2750 Ballerup, Denmark.

Vastuullisuusraportointi

Konsernin ylin emoyhtiö on Nexi S.p.A. Paytrail Oyj alakonserni on osa Nexi S.p.A.:n vastuullisuusraportointia.

Konsernitilinpäätöksen laatimisperiaatteet

Sisäiset liiketapahtumat ja katteet

Konsernin sisäiset liiketapahtumat, keskinäiset saamiset ja velat samoin kuin sisäinen voitonjako on eliminoitu.

Sisäinen osakkeenomistus

Konsernitilinpäätös on laadittu hankintamenomenetelmällä. Tytäryhtiöiden hankintamenon ja hankittua osuutta vastaavan oman pääoman ero on esitetty konsernilikearvona.

Oikaisut edelliseltä tilikaudelta esitettäviin tietoihin

Edellisen tilikauden taseen jaottelua on muutettu vastaamaan kuluneen tilikauden jaottelua koskien rahat ja pankkisaamisten esittämistä. Konsernin sisäinen cash pool on siirretty vertailutaseessa rahat ja pankkisaamiset tiliryhmästä lyhytaikaisiin saamsiin saman konsernin yrityksiltä.

Konsernirakenteen muutokset

Yhtiön hallitus on yhdessä tytäryhtiöiden Paytrail Technology Oy:n ja Checkout Finland Oy:n hallitusten kanssa allekirjoittanut sulautumissuunnitelman 15.3.2024, jonka mukaan Paytrail Technology Oy ja Checkout Finland Oy sulautuvat tytäryhtiösulautumisilla emoyhtiö Paytrail Oyj:hin vuoden 2024 aikana. Konsernin emoyhtiö teki liiketoiminnallisista syistä päätöksen perua 15.3.2024 allekirjoitetun sulautumissuunnitelman tilikauden 2024 aikana. Konsernin emoyhtiö Paytrail Oyj:n ja konsernin toisen tytäryhtiö Checkout Finland Oy:n hallitukset allekirjoittivat uuden sulautumissuunnitelman 30.8.2024. Sulautumissuunnitelman mukaisesti konsernin toinen tytäryhtiö Checkout Finland Oy sulautui konsernin emoyhtiö Paytrail Oyj:n 31.12.2024.

Arvostus- ja jaksotusperiaatteet ja -menetelmät

Pysyvien vastaavien arvostaminen

Yhtiön pysyviin vastaaviin merkityt aineelliset ja aineettomat hyödykkeet on arvostettu muuttuvaan hankintamenoonsa vähennettyinä suunnitelman mukaisilla poistoilla. Yhtiön pysyviin vastaaviin kuuluvien aineellisten ja aineettomien hyödykkeiden hankintamenot poistetaan ennalta laaditun suunnitelman mukaisesti. Poistot on laskettu poistomenetelmästä riippuen verotuksessa hyväksyttävää enimmäistasapoistoa tai -menojäännöspoistoa vastaava määrä.

Poistoajat ovat:

- Muut aineettomat hyödykkeet 5 vuotta
- Konserniliikearvo 10 vuotta
- Liikearvo 5-10 vuotta
- Muut pitkävaikutteiset menot 5 vuotta
- Koneet ja kalusto 25 % menojäännöspoisto

Pysyvien vastaavien hyödykkeiden hankintamenot, joiden todennäköinen taloudellinen käyttöaika on alle 3 vuotta, sekä pienhankinnat on kirjattu kokonaisuudessaan hankintatilikauden kuluksi.

Konsernissa on käytössä IFRS16 -standardi vuokrasopimusten käsittelyyn, jonka mukaisesti vuokrasopimus aktivoidaan taseeseen, rahoitettuna taseeseen merkityn rahalaitoslainoin. Vuokrasopimuksen käyttöoikeusomaisuuserä aktivoidaan, kun vuokrasopimus alkaa. Käyttöoikeusomaisuuserät arvostetaan hankintamenoon, joka sisältää vuokrasopimusvelan alkuperäisen määrän oikaistuna aloituspäivänä. Käyttöoikeusomaisuuserät poistetaan tasapoistomenetelmällä sopimuksen alkamispäivästä vuokratuoden loppuun mennessä.

Yhtiö on päättänyt hyödyntää standardin sallimia apukeinoja eikä sovelta standardia vuokrasopimuksiin, joissa kohdeomaisuuserä on arvoltaan vähäinen, vaan kirjaa vuokran kuluksi vuokra-ajalle. Arvoltaan vähäisiä kohdeomaisuuseriä voi olla mm. IT- ja toimistolaitteet ja alle 12 kuukauden pituiset vuokrasopimukset.

Saamisten ja velkojen arvostaminen

Saamisiin merkityt myynti- laina-, maksuliikenne- ja muut saamiset sekä asiakasvarat on arvostettu nimellisarvoonsa tai tätä alhaisempaan todennäköiseen arvoonsa. Velat on arvostettu nimellisarvoonsa tai tätä korkeampaan vertailuperusteen mukaiseen arvoonsa.

Tuotekehitys- ja pitkävaikutteisten menojen jaksottaminen

Tutkimus- ja tuotekehitysmenot on kirjattu vuosikuluiksi niiden syntymisvuonna. Kolmen tai useamman vuoden ajan tuloa kerryttävät tuotekehitysmenot on aktivoitu taseeseen kehittämismenoina ja poistetaan 5 vuoden aikana.

Laskennallisten verojen kirjaaminen

Laskennallinen verovelka ja -saaminen on laskettu verotuksen ja tilinpäätöksen välisille eroille käyttäen tilinpäätöshetkellä vahvistettua seuraavien vuosien verokantaa. Taseeseen sisältyy laskennallinen verovelka kokonaisuudessaan ja laskennallinen verosaaminen arvioidun todennäköisen saamisen suuruisena.

Rahoituslaskelman laatimisperiaatteet

Rahoituslaskelma on laadittu Kilan yleisohjeen (30.1.2007) mukaisena rahavirtalaskelmana. Rahoituslaskelmassa kuvatut rahavarat sisältävät käteisen rahan, rahaksi tarvittaessa muutettavat pankkisaamiset sekä rahoitusarvopaperit, joilla on erittäin likvidit jälkimarkkinat ja joiden arvon vaihteluun on erittäin vähäinen riski. Käytännössä rahavaroihin luetut rahoitusarvopaperit ovat pankkien sijoitustodistuksia. Liiketoiminnan rahavirta on esitetty epäsuoraa esittämistapaa noudattaen.

Tuloslaskelman liitetiedot

	KONSERNI		EMOYHTIÖ	
	1.1.-31.12.2024	1.1.-31.12.2023	1.1.-31.12.2024	1.1.-31.12.2023
(1.1) Liikevaihto				
Maantieteellinen jakauma				
Kotimaa	46 634 758,93	43 471 576,25	40 925 488,43	37 843 503,24
EU	55 083,60	72 943,70	0,00	19 116,90
	<u>46 689 842,53</u>	<u>43 544 519,95</u>	<u>40 925 488,43</u>	<u>37 862 620,14</u>
(1.2) Liiketoiminnan muut tuotot				
Liiketoiminnan muut tuotot	<u>107 450,71</u>	<u>240 487,15</u>	<u>128 318,40</u>	<u>189 735,46</u>
	107 450,71	240 487,15	128 318,40	189 735,46
(1.3) Materiaalit ja palvelut				
Aineet ja tarvikkeet				
Ostot tilikauden aikana	-12 679 092,93	-13 278 315,81	-12 648 380,57	-13 215 340,31
Ulkopuoliset palvelut	-2 948 257,92	-2 535 813,58	-9 580 156,75	-8 933 027,58
	<u>-15 627 350,85</u>	<u>-15 814 129,39</u>	<u>-22 228 537,32</u>	<u>-22 148 367,89</u>
(1.4) Henkilöstöä koskevat liitetiedot				
Henkilöstön keskimääräinen lukumäärä tilikauden aikana	74	76	14	13
Tilikauden palkat, palkkiot ja eläkekulut				
Palkat ja palkkiot	-3 806 646,63	-4 192 791,98	-1 043 186,92	-1 227 280,17
Eläkekulut	-663 949,96	-693 426,32	-181 061,95	-199 977,30
Muut henkilösivukulut	-133 412,92	-193 744,60	-30 715,33	-38 298,42
	<u>-4 604 009,51</u>	<u>-5 079 962,90</u>	<u>-1 254 964,20</u>	<u>-1 465 555,89</u>
Toimitusjohtajan palkka on jätetty esittämättä, koska se koskee yhtä henkilöä.				
(1.5) Poistot ja arvonalentumiset				
	1.1.-31.12.2024	1.1.-31.12.2023	1.1.-31.12.2024	1.1.-31.12.2023
Suunnitelman mukaiset poistot				
Aineettomat oikeudet	-1 026 062,16	-1 224 365,12	-3 647,46	-14 589,84
Liikearvo	0,00	-55 000,00		
Konserniliikearvo	-3 036 889,50	-3 036 889,50	0,00	0,00
Muut pitkävaikutteiset menot	-30 245,89	-40 785,35	0,00	0,00
Koneet ja kalusto	-79 207,64	-88 622,10	-7 495,14	-6 414,63
Muut aineelliset hyödykkeet	-341 559,73	-341 559,73	0,00	0,00
	<u>-4 513 964,92</u>	<u>-4 787 221,80</u>	<u>-11 142,60</u>	<u>-21 004,47</u>
(1.6) Liiketoiminnan muut kulut				
Toimitilakulut	-160 333,35	-155 075,62	-97 571,59	-92 589,24
Atk-laitte ja -ohjelmistokulut	-1 024 803,22	-1 023 226,74	-206 149,15	-160 826,46
Hallintokulut	-1 307 562,24	-1 193 669,77	-572 393,27	-372 261,36
Muut liiketoiminnan kulut	-1 492 352,47	-1 574 734,02	-475 963,99	-401 731,14
	<u>-3 985 051,28</u>	<u>-3 946 706,15</u>	<u>-1 352 078,00</u>	<u>-1 027 408,20</u>
Tilintarkastajan palkkiot				
PricewaterhouseCoopers Oy				
Tilintarkastus	-110 638,15	-102 557,18	-76 480,93	-63 122,78
	<u>-110 638,15</u>	<u>-102 557,18</u>	<u>-76 480,93</u>	<u>-63 122,78</u>

	KONSERNI		EMOYHTIÖ	
	1.1.-31.12.2024	1.1.-31.12.2023	1.1.-31.12.2024	1.1.-31.12.2023
(1.7) Rahoitustuotot ja -kulut				
Muut korkotuotot				
Saman konsernin yrityksiltä	0,00	0,00	63 437,49	114 625,03
Muilta	47 756,20	10 514,70	801,61	3 731,78
Korkotuotot yhteensä	47 756,20	10 514,70	64 239,10	118 356,81
Rahoitustuotot yhteensä	47 756,20	10 514,70	64 239,10	118 356,81
Korkokulut				
Saman konsernin yrityksille	-176 633,15	-1 170 397,98	-176 633,15	-1 170 397,98
Muille	-6 515,32	-3 126,64	-3 698,62	-90,82
Korkokulut käyttöoikeusomaisuuseristä	-23 497,15	-31 055,42	0,00	0,00
Korkokulut yhteensä	-206 645,62	-1 204 580,04	-180 331,77	-1 170 488,80
Muut rahoituskulut				
Muut rahoituskulut	-86,40	-663,29	-15,00	-65,28
Muut rahoituskulut yhteensä	-86,40	-663,29	-15,00	-65,28
Rahoituskulut yhteensä	-206 732,02	-1 205 243,33	-180 346,77	-1 170 554,08
Rahoitustuotot ja -kulut yhteensä	-158 975,82	-1 194 728,63	-116 107,67	-1 052 197,27
(1.8) Tilinpäätössiirrot				
Konserniavustus	0,00	0,00	-3 200 000,00	-3 200 000,00
	0,00	0,00	-3 200 000,00	-3 200 000,00
(1.9) Tuloverot				
Tuloverot varsinaisesta toiminnasta	-3 894 292,17	-3 024 199,86	-2 580 137,63	-1 832 167,58
Tuloverot aikaisemmilta tilikausilta	24,07	-1 938,81	0,00	0,00
Laskennalliset verot	2 227,19	5 465,30	0,00	0,00
	-3 892 040,91	-3 020 673,37	-2 580 137,63	-1 832 167,58

Taseen vastaavien liitetiedot

(2.1) Pysyvien vastaavien erittely	KONSERNI		EMOYHTIÖ	
	31.12.2024	31.12.2023	31.12.2024	31.12.2023
Aineettomat hyödykkeet				
Kehittämismenot				
Hankintameno 1.1.	8 796 565,78	7 341 404,95	0,00	0,00
Lisäykset yritysjärjestelyistä	0,00	0,00	120 615,67	0,00
Lisäykset	1 365 728,52	1 525 021,00	0,00	0,00
Vähennykset	0,00	-69 860,17	0,00	0,00
Hankintameno 31.12.	10 162 294,30	8 796 565,78	120 615,67	0,00
Kertyneet poistot ja arvonalennukset 1.1.	-5 494 436,89	-4 270 071,77	0,00	0,00
Tilikauden poisto	-1 026 062,16	-1 224 365,12	0,00	0,00
Kertyneet poistot ja arvonal. 31.12.	-6 520 499,05	-5 494 436,89	0,00	0,00
Kirjanpitoarvo 31.12.	3 641 795,25	3 302 128,89	120 615,67	0,00
Kirjanpitoarvo 1.1.	3 302 128,89	3 071 333,18	0,00	0,00
Liikearvo				
Hankintameno 1.1.	604 991,45	769 991,45	0,00	0,00
Lisäykset	0,00	0,00	11 324 411,73	0,00
Vähennykset	0,00	-165 000,00	0,00	0,00
Hankintameno 31.12.	604 991,45	604 991,45	11 324 411,73	0,00
Kertyneet poistot ja arvonalennukset 1.1.	-604 991,45	-549 991,45	0,00	0,00
Tilikauden poisto	0,00	-55 000,00	0,00	0,00
Kertyneet poistot ja arvonalennukset 31.12.	-604 991,45	-604 991,45	0,00	0,00
Kirjanpitoarvo 31.12.	0,00	0,00	11 324 411,73	0,00
Kirjanpitoarvo 1.1.	0,00	220 000,00	0,00	0,00
Konserniliikearvo				
Hankintameno 1.1.	30 368 895,04	30 368 895,04	0,00	0,00
Lisäykset	0,00	0,00	0,00	0,00
Hankintameno 31.12.	30 368 895,04	30 368 895,04	0,00	0,00
Kertyneet poistot ja arvonalennukset 1.1.	-8 098 372,06	-5 061 482,56	0,00	0,00
Tilikauden poisto	-3 036 889,50	-3 036 889,50	0,00	0,00
Kertyneet poistot ja arvonalennukset 31.12.	-11 135 261,56	-8 098 372,06	0,00	0,00
Kirjanpitoarvo 31.12.	19 233 633,48	22 270 522,97	0,00	0,00
Kirjanpitoarvo 1.1.	22 270 522,97	25 307 412,48	0,00	0,00
Muut aineettomat hyödykkeet				
Hankintameno 1.1.	252 708,27	250 588,27	121 377,40	121 377,40
Lisäykset	2 491,94	2 120,00	0,00	0,00
Vähennykset	0,00	0,00	0,00	0,00
Siirrot erien välillä	0,00	0,00	0,00	0,00
Hankintameno 31.12.	255 200,21	252 708,27	121 377,40	121 377,40
Kertyneet poistot ja arvonalennukset 1.1.	-152 539,51	-111 754,16	-117 729,94	-103 140,10
Vähennysten ja siirtojen kertyneet poistot	0,00	0,00	0,00	0,00
Tilikauden poisto	-30 245,89	-40 785,35	-3 647,46	-14 589,84
Arvonalennukset	0,00	0,00	0,00	0,00
Kertyneet poistot ja arvonal. 31.12.	-182 785,40	-152 539,51	-121 377,40	-117 729,94
Kirjanpitoarvo 31.12.	72 414,81	100 168,76	0,00	3 647,46
Kirjanpitoarvo 1.1.	100 168,76	138 834,11	3 647,46	18 237,30

Aineelliset hyödykkeet	KONSERNI		EMOYHTIÖ	
	31.12.2024	31.12.2023	31.12.2024	31.12.2023
Koneet ja kalusto				
Hankintameno 1.1.	744 838,66	643 048,91	99 550,09	81 415,09
Lisäykset	55 912,85	107 933,10	10 736,64	18 135,00
Vähennykset	-4 948,61	-6 143,35	0,00	0,00
Hankintameno 31.12.	795 802,90	744 838,66	110 286,73	99 550,09
Kertyneet poistot ja arvonalennukset 1.1.	-478 972,35	-390 350,25	-80 306,19	-73 891,56
Tilikauden poisto	-79 207,64	-88 622,10	-7 495,14	-6 414,63
Arvonalennukset	0,00	0,00	0,00	0,00
Kertyneet poistot ja arvonalentumiset 31.12.	-558 179,99	-478 972,35	-87 801,33	-80 306,19
Kirjanpitoarvo 31.12.	237 622,91	265 866,31	22 485,40	19 243,90
Kirjanpitoarvo 1.1.	265 866,31	252 698,66	19 243,90	7 523,53
Käyttöoikeusomaisuuserät				
Hankintameno 1.1.	1 707 798,62	1 707 798,62	0,00	0,00
Lisäykset	0,00	0,00	0,00	0,00
Hankintameno 31.12.	1 707 798,62	1 707 798,62	0,00	0,00
Kertyneet poistot ja arvonalennukset 1.1.	-604 053,24	-262 493,51	0,00	0,00
Tilikauden poisto	-341 559,72	-341 559,73	0,00	0,00
Kertyneet poistot ja arvonalentumiset 31.12.	-945 612,96	-604 053,24	0,00	0,00
Kirjanpitoarvo 31.12.	762 185,65	1 103 745,39	0,00	0,00
Kirjanpitoarvo 1.1.	1 103 745,39	1 445 305,11	0,00	0,00
Sijoitukset			31.12.2024	31.12.2023
Osuudet saman konsernin yrityksissä				
Hankintameno 1.1.			36 878 534,30	36 878 534,30
Vähennykset yritysjärjestelyistä			-36 875 290,30	0,00
Hankintameno 31.12.			3 244,00	36 878 534,30
Kirjanpitoarvo 31.12.			3 244,00	36 878 534,30
Kirjanpitoarvo 1.1.			36 878 534,30	36 878 534,30
Osuudet omistusyhteisyrityksissä				
Hankintameno 1.1.			50 000,00	0,00
Lisäykset			0,00	50 000,00
Hankintameno 31.12.			50 000,00	50 000,00
Kirjanpitoarvo 31.12.			50 000,00	50 000,00
Kirjanpitoarvo 1.1.			50 000,00	0,00
Omistukset muissa yrityksissä				
Konserniyritykset	kotipaikka	Konsernin omistussuus	Emoyhtiön omistussuus	
Paytrail Technology Oy	Jyväskylä	100,0 %	100,0 %	
Omistusyhteisyritykset				
Digital Commerce Finland Oy	Helsinki	16,7 %	16,7 %	

Digital Commerce Finland Oy on jätetty yhdistelemättä, koska yhtiöllä ei ole olennaista merkitystä konsernin tulokseen ja taloudelliseen asemaan. Osakkeiden taseeseen merkitty hankintameno on 50 000 euroa ja Digital Commerce Finland Oy:n oma pääoma viimeisen käytettävissä olevan (2024) tilinpäätöksen mukaan on 211 000 euroa.

	KONSERNI		EMOYHTIÖ	
	31.12.2024	31.12.2023	31.12.2024	31.12.2023
(2.2) Pitkäaikaiset saamiset				
Saamiset saman konsernin yrityksiltä				
Lainasaamiset	0,00	0,00	12 000 000,00	3 000 000,00
	<u>0,00</u>	<u>0,00</u>	<u>12 000 000,00</u>	<u>3 000 000,00</u>
Saamiset muilta				
Muut saamiset	3 086 937,81	3 086 937,81	3 050 202,81	3 050 202,81
Laskennalliset verosaamiset jaksotuseroista ja väliaikaisista eroista	13 779,95	11 552,76	0,00	0,00
	<u>3 100 717,76</u>	<u>3 098 490,57</u>	<u>3 050 202,81</u>	<u>3 050 202,81</u>
Pitkäaikaiset saamiset yhteensä	3 100 717,76	3 098 490,57	15 050 202,81	6 050 202,81
(2.3) Lyhytaikaiset saamiset	31.12.2024	31.12.2023	31.12.2024	31.12.2023
Saamiset saman konsernin yrityksiltä				
Myyntisaamiset	71 520,57	19 480,30	32 295,90	163 437,76
Lainasaamiset	0,00	0,00	485,63	1 193,41
Muut saamiset	16 543 497,85	4 796 125,81	16 543 497,85	4 796 125,81
Siirtosaamiset	0,00	0,00	1 170 215,30	120 458,36
	<u>16 615 018,42</u>	<u>4 815 606,11</u>	<u>17 746 494,68</u>	<u>5 081 215,34</u>
Siirtosaamisten olennaiset erät				
	31.12.2024	31.12.2023	31.12.2024	31.12.2023
Tuloverosaamiset	0,00	0,00	0,00	0,00
Menoennakot	6 629,26	4 486,62	6 629,26	4 486,62
Tulojäämät	920 383,37	1 056 567,50	907 733,37	1 046 667,50
Muut	254 759,70	196 445,87	99 507,85	52 943,91
	<u>1 181 772,33</u>	<u>1 257 499,99</u>	<u>1 013 870,48</u>	<u>1 104 098,03</u>

Taseen vastattavien liitetiedot

	KONSERNI		EMOYHTIÖ	
	31.12.2024	31.12.2023	31.12.2024	31.12.2023
(2.4) Oma pääoma				
Sidottu oma pääoma				
Osakepääoma 1.1.	142 500,00	142 500,00	142 500,00	142 500,00
Osakepääoma 31.12.	142 500,00	142 500,00	142 500,00	142 500,00
Sidottu oma pääoma yhteensä	142 500,00	142 500,00	142 500,00	142 500,00
Vapaa oma pääoma				
Sijoitetun vapaan oman pääoman rahasto 1.1.	1 579 639,40	1 579 639,40	1 579 639,40	1 579 639,40
Sijoitetun vapaan oman pääoman rahasto 31.12.	1 579 639,40	1 579 639,40	1 579 639,40	1 579 639,40
Voitto edellisiltä tilikausilta 1.1.	16 587 461,05	11 211 935,94	20 475 457,01	14 629 218,31
Edellisen tilikauden voitto/tappio siirto	9 941 584,86	5 372 795,80	7 305 654,30	5 846 238,70
Edellisten tilikausien oikaisut	0,00	2 729,31	0,00	0,00
Voitto edellisiltä tilikausilta 31.12.	26 529 045,91	16 587 461,05	27 781 111,31	20 475 457,01
Tilikauden voitto	14 015 899,95	9 941 584,86	10 310 839,41	7 305 654,30
Vapaa oma pääoma yhteensä	42 124 585,26	28 108 685,31	39 671 590,12	29 360 750,71
Oma pääoma yhteensä	42 267 085,26	28 251 185,31	39 814 090,12	29 503 250,71
Jakokelpoinen vapaa oma pääoma			31.12.2024	31.12.2023
Voitto edellisiltä tilikausilta			27 781 111,31	20 475 457,01
Tilikauden voitto			10 310 839,41	7 305 654,30
Sijoitetun vapaan pääoman rahasto			1 579 639,40	1 579 639,40
Aktivoidut kehittämismenot			-120 615,67	0,00
			39 550 974,45	29 360 750,71

	KONSERNI		EMOYHTIÖ	
	31.12.2024	31.12.2023	31.12.2024	31.12.2023
(2.5) Pitkäaikaiset velat				
Velat saman konsernin yrityksille				
Lainat	0,00	6 247 194,06	0,00	6 247 194,06
	<u>0,00</u>	<u>6 247 194,06</u>	<u>0,00</u>	<u>6 247 194,06</u>
Velat muille				
Vuokrasopimusvelat	480 445,59	827 671,56	0,00	0,00
Laskennalliset verovelat	0,00	0,00	0,00	0,00
Muut pitkäaikaiset velat	254 000,00	254 000,00	254 000,00	254 000,00
	<u>734 445,59</u>	<u>1 081 671,56</u>	<u>254 000,00</u>	<u>254 000,00</u>
Pitkäaikaiset velat yhteensä	734 445,59	7 328 865,62	254 000,00	6 501 194,06
(2.6) Lyhytaikaiset velat	31.12.2024	31.12.2023	31.12.2024	31.12.2023
Velat saman konsernin yrityksille				
Ostovelat	11 979,03	-5 589,32	11 708,03	9 158 647,36
Muut velat	934 770,15	890 368,88	935 674,95	893 329,27
Siirtovelat	0,00	730,00	3 200 000,00	3 200 730,00
	<u>946 749,18</u>	<u>885 509,56</u>	<u>4 147 382,98</u>	<u>13 252 706,63</u>
Siirtovelkojen olennaiset erät	31.12.2024	31.12.2023	31.12.2024	31.12.2023
Palkkamenot	111 282,72	108 868,83	40 053,96	22 855,68
Lomapalkkamenot	605 724,07	666 793,74	143 852,58	151 493,19
Eläkevakuutusmaksut	84 891,75	89 375,50	19 465,43	19 079,42
Tuloverot	802 267,22	477 851,11	793 128,16	101 163,26
Muut menojäämät	1 384 827,50	1 248 987,03	1 337 717,50	1 110 337,03
Muut	536 935,26	475 419,16	377 602,90	276 507,49
	<u>3 525 928,52</u>	<u>3 067 295,37</u>	<u>2 711 820,53</u>	<u>1 681 436,07</u>

Vakuudet ja vastuusitoumukset	KONSERNI		EMOYHTIÖ	
	31.12.2024	31.12.2023	31.12.2024	31.12.2023
Vuokrasopimusvelat ja niiden nykyarvot				
Vähimmäisvuokrat erääntyvät maksettavaksi seuraavasti:				
Yhden vuoden kuluessa	347 228,00	330 425,92		
1-5 vuoden kuluessa	480 445,59	827 671,56		
Vuokrasopimusvelat yhteensä	827 673,59	1 158 097,48		
Tulevaisuudessa kertyvät rahoituskulut:				
Rahoituskulut	23 613,76	47 110,90		
Vähimmäisvuokrat ja rahoituskulut yhteensä	851 287,35	1 205 208,38		
Vähimmäisvuokrien nykyarvot:				
Yhden vuoden kuluessa	342 320,43	341 806,91		
1-5 vuoden kuluessa	421 091,10	763 411,49		
Vähimmäisvuokrien nykyarvot yhteensä	763 411,53	1 105 218,40		
Omasta puolesta annetut vakuudet	31.12.2024	31.12.2023	31.12.2024	31.12.2023
Vuokravakuudet	86 937,81	86 937,81	50 202,81	50 202,81
Muut vakuudet	3 000 000,00	3 000 000,00	3 000 000,00	3 000 000,00
	3 086 937,81	3 086 937,81	3 050 202,81	3 050 202,81
Omasta puolesta saadut vakuudet	31.12.2024	31.12.2023	31.12.2024	31.12.2023
Pitkäaikaiset saadut muut vakuudet	254 000,00	254 000,00	254 000,00	254 000,00
Taseen ulkopuoliset muut vakuudet (panttaussitoumukset)	952 000,00	887 000,00	952 000,00	887 000,00
	1 206 000,00	1 141 000,00	1 206 000,00	1 141 000,00
Eläkevastuut				
Yhtiön eläkevastuut on vakuutettu ulkopuolisissa eläkevakuutusyhtiöissä. Eläkevastuut on kokonaan katettu.				
Muut vastuusitoumukset				
Vuokrasopimuksista maksettavat määrät	31.12.2024	31.12.2023	31.12.2024	31.12.2023
Seuraavalla tilikaudella maksettavat	0,00	0,00	173 655,30	170 355,06
Myöhemmin maksettavat	0,00	0,00	0,00	0,00
	0,00	0,00	173 655,30	170 355,06
Leasingsopimuksista maksettavat määrät	31.12.2024	31.12.2023	31.12.2024	31.12.2023
Seuraavalla tilikaudella maksettavat	13 588,62	33 909,02	3 773,66	9 264,98
Myöhemmin maksettavat	5 575,30	25 113,38	0,00	3 728,57
	19 163,92	59 022,40	3 773,66	12 993,55
Taseen ulkopuoliset sitoumukset	31.12.2024	31.12.2023	31.12.2024	31.12.2023
Asiakasvarat	42 034 363,17	33 887 959,65	42 034 363,17	31 829 630,06
	42 034 363,17	33 887 959,65	42 034 363,17	31 829 630,06

Toimintakertomusta koskevat liitetiedot

Hallituksen ehdotus jakokelpoisen vapaan oman pääoman käytöstä

Voittovarot aikaisemmilta vuosilta	27 781 111,31
Tilikauden voitto	10 310 839,41
Sijoitetun vapaan oman pääoman rahasto	1 579 639,40
Kehittämismenot	-120 615,67
Vapaa oma pääoma	39 550 974,45

Tilikauden voitto 10 310 839,41 euroa ehdotetaan siirrettäväksi aikaisempien vuosien voittovaroihin. Osinkoa ei jaeta.

Yhtiön osakkeet


Yhtiöllä on 3 982 392 osaketta. Kukin osake oikeuttaa yhteen ääneen yhtiökokouksessa. Osakkeita koskee yhtiöjärjestyksen 10 §:n mukainen lunastuslauseke.

Tilinpäätöksen allekirjoitukset


Paikka: _____

Päivämäärä: _____

24-03-2025




Haque Omar
hallituksen puheenjohtaja



Bardram Maria Cecilia
hallituksen jäsen



Ojo Olawale Oluwagbenga
hallituksen jäsen



Markus Laurio
toimitusjohtaja

Tilinpäätösmerkintä

Suoritetusta tilintarkastuksesta on tänään annettu kertomus.

Paikka: _____

Päivämäärä: _____

PricewaterhouseCoopers Oy
Tilintarkastusyhteisö

Martin Andreas Grandell
KHT

Luettelo kirjanpidoista ja aineistoista

Kirjanpidot ja tositelajit sekä niiden säilyttämistapa

Tilinpäätös

Tilinpäätös ja tase-erittely

Tililuettelo ja saldoluettelot

Tilikohtainen tuloslaskelma

Tilikohtainen tase

Tililuettelo

Kirjanpidot

Pääkirjat

Tositteet

Automaattiset tilinpäätöskirjaukset	1-2
Fuusiokirjaukset	1-3
Jaksotukset	1-363
Järjestelmän muodostamat	1-33
Kuitit receiptcam	1-469
Muut	1-461
Myyntilasku	1-25
Myyntireskontra	415-438
Myyntisuoritus	1-8410
Ostolasku	1-872
Ostosuoritus	1-858
Palkka	1-45
Pankki	1-6181

The following documents were signed Wednesday, March 26, 2025



**Paytrail konsernitilinpäätös 31-12-2024-
signed BoD.pdf**

(10080531 byte)
SHA-512: 2ff4e731fa4beb187632ad0125cf6f4090af9
f2adeb6ab8945f71f6db0782346ac04d0d13d93ff105c1
bf81af3353defff7b503b945807fd559c8ac1edc18dc

Signatures

3/26/2025 12:41:40 PM (CET)



Martin Andreas Grandell, PricewaterhouseCoopers Oy

martin.grandell@pwc.com
Signed with electronic ID (Mobiilivarmenne)



Signature is certified by Assently



Paytrail konsernitilinpäätös 31 12 2024 signed BoD

Verify the integrity of this receipt by scanning the QR-code to the left.
You can also do this by visiting <https://app.assently.com/case/verify>

SHA-512:
ba6a7fe46504ed97ec6ddc436d591232896fcd283b1ea4c1a8208f3628dcf558da2578f60a7cc2ba96db4870e5d0eeb3ea1695e3e7ad00e8e444c0dda27eb38d



About this receipt

This document has been electronically signed using Assently E-Sign in accordance with eIDAS, Regulation (EU) No 910/2014 of the European Parliament and of the Council. An electronic signature shall not be denied legal effect and admissibility as evidence in legal proceedings solely on the grounds that it is in an electronic form or that it does not meet the requirements for qualified electronic signatures. A qualified electronic signature shall have the equivalent legal effect of a handwritten signature. Assently E-Sign is provided by Assently AB, company registration number 556828-8442. Assently AB's Information Security Management System is certified according to ISO/IEC 27001:2013.



Tilintarkastuskertomus

Paytrail Oyj:n yhtiökokoukselle

Tilinpäätöksen tilintarkastus

Lausunto

Lausuntonamme esitämme, että tilinpäätös antaa oikean ja riittävän kuvan konsernin sekä emoyhtiön toiminnan tuloksesta ja taloudellisesta asemasta Suomessa voimassa olevien tilinpäätöksen laatimista koskevien säännösten mukaisesti ja täyttää lakisääteiset vaatimukset.

Tilintarkastuksen kohde

Olemme tilintarkastaneet Paytrail Oyj:n (Y-tunnus 2122839-7) tilinpäätöksen tilikaudelta 1.1.–31.12.2024. Tilinpäätös sisältää sekä konsernin että emoyhtiön taseen, tuloslaskelman, rahoituslaskelman ja liitetiedot.

Lausunnon perustelut

Olemme suorittaneet tilintarkastuksen Suomessa noudatettavan hyvän tilintarkastustavan mukaisesti. Hyvän tilintarkastustavan mukaisia velvollisuuksiamme kuvataan tarkemmin kohdassa Tilintarkastajan velvollisuudet tilinpäätöksen tilintarkastuksessa.

Käsityksemme mukaan olemme hankkineet lausuntonne perustaksi tarpeellisen määrän tarkoitukseen soveltuvaa tilintarkastusevidenssiä.

Riippumattomuus

Olemme riippumattomia emoyhtiöstä ja konserniyrityksistä niiden Suomessa noudatettavien eettisten vaatimusten mukaisesti, jotka koskevat suorittamaamme tilintarkastusta ja olemme täyttäneet muut näiden vaatimusten mukaiset eettiset velvollisuutemme.

Tilinpäätöstä koskevat hallituksen ja toimitusjohtajan velvollisuudet

Hallitus ja toimitusjohtaja vastaavat tilinpäätöksen laatimisesta siten, että se antaa oikean ja riittävän kuvan Suomessa voimassa olevien tilinpäätöksen laatimista koskevien säännösten mukaisesti ja täyttää lakisääteiset vaatimukset. Hallitus ja toimitusjohtaja vastaavat myös sellaisesta sisäisestä valvonnasta, jonka ne katsovat tarpeelliseksi voidakseen laatia tilinpäätöksen, jossa ei ole väärinkäytöksestä tai virheestä johtuvaa olennaista virheellisyttä.

Hallitus ja toimitusjohtaja ovat tilinpäätöstä laatiessaan velvollisia arvioimaan emoyhtiön ja konsernin kykyä jatkaa toimintaansa ja soveltuvissa tapauksissa esittämään seikat, jotka liittyvät toiminnan jatkuvuuteen ja siihen, että tilinpäätös on laadittu toiminnan jatkuvuuteen perustuen. Tilinpäätös laaditaan toiminnan jatkuvuuteen perustuen, paitsi jos emoyhtiö tai konserni aiotaan purkaa tai toiminta lakkauttaa tai ei ole muuta realistista vaihtoehtoa kuin tehdä niin.

Tilintarkastajan velvollisuudet tilinpäätöksen tilintarkastuksessa

Tavoitteenamme on hankkia kohtuullinen varmuus siitä, onko tilinpäätöksessä kokonaisuutena väärinkäytöksestä tai virheestä johtuvaa olennaista virheellisyttä, sekä antaa tilintarkastuskertomus, joka sisältää lausuntonne. Kohtuullinen varmuus on korkea varmuustaso, mutta se ei ole tae siitä, että olennainen virheellisyys aina havaitaan hyvän tilintarkastustavan mukaisesti suoritettavassa tilintarkastuksessa. Virheellisyksiä voi aiheutua väärinkäytöksestä tai virheestä, ja niiden katsotaan olevan olennaisia, jos niiden yksin tai yhdessä voisi kohtuudella



odottaa vaikuttavan taloudellisiin päätöksiin, joita käyttäjät tekevät tilinpäätöksen perusteella.

Hyvän tilintarkastustavan mukaiseen tilintarkastukseen kuuluu, että käytämme ammatillista harkintaa ja säilytämme ammatillisen skeptisyyden koko tilintarkastuksen ajan. Lisäksi:

- Tunnistamme ja arvioimme väärinkäytöksestä tai virheestä johtuvat tilinpäätöksen olennaisen virheellisuuden riskit, suunnittelemme ja suoritamme näihin riskeihin vastaavia tilintarkastustoimenpiteitä ja hankimme lausuntomme perustaksi tarpeellisen määrän tarkoitukseen soveltuvaa tilintarkastusevidenssiä. Riski siitä, että väärinkäytöksestä johtuva olennainen virheellisyys jää havaitsematta, on suurempi kuin riski siitä, että virheestä johtuva olennainen virheellisyys jää havaitsematta, sillä väärinkäytökseen voi liittyä yhteistoimintaa, väärentämistä, tietojen tahallista esittämättä jättämistä tai virheellisten tietojen esittämistä taikka sisäisen valvonnan sivuuttamista.
- Muodostamme käsityksen tilintarkastuksen kannalta relevantista sisäisestä valvonnasta pystyäksemme suunnittelemaan olosuhteisiin nähden asianmukaiset tilintarkastustoimenpiteet mutta emme siinä tarkoituksessa, että pystyisimme antamaan lausunnon emoyhtiön tai konsernin sisäisen valvonnan tehokkuudesta.
- Arvioimme sovellettujen tilinpäätöksen laatimisperiaatteiden asianmukaisuutta sekä johdon tekemien kirjanpöytäkirjojen arvioiden ja niistä esitettävien tietojen kohtuullisuutta.
- Teemme johtopäätöksen siitä, onko hallituksen ja toimitusjohtajan ollut asianmukaista laatia tilinpäätös perustuen oletukseen toiminnan jatkuvuudesta, ja teemme hankkimamme tilintarkastusevidenssin perusteella johtopäätöksen siitä, esiintyykö sellaista tapahtumiin tai olosuhteisiin liittyvää olennaista epävarmuutta, joka voi antaa merkittävää aihetta epäillä emoyhtiön tai konsernin kykyä jatkaa toimintaansa. Jos johtopäätöksemme on, että olennaista epävarmuutta esiintyy, meidän täytyy kiinnittää tilintarkastuskertomuksessamme lukijan huomiota epävarmuutta koskeviin tilinpäätöksessä esitettäviin tietoihin tai, jos epävarmuutta koskevat tiedot eivät ole riittäviä, mukauttaa lausuntomme. Johtopäätöksemme perustuvat tilintarkastuskertomuksen antamispäivään mennessä hankittuun tilintarkastusevidenssiin. Vastaiset tapahtumat tai olosuhteet voivat kuitenkin johtaa siihen, ettei emoyhtiö tai konserni pysty jatkamaan toimintaansa.
- Arvioimme tilinpäätöksen, kaikki tilinpäätöksessä esitettävät tiedot mukaan lukien, yleistä esittämistapaa, rakennetta ja sisältöä ja sitä, kuvastaako tilinpäätös sen perustana olevia liiketoimia ja tapahtumia siten, että se antaa oikean ja riittävän kuvan.
- Suunnittelemme ja suoritamme konsernin tilintarkastuksen hankkiaksemme konsernitiilinpäätöstä koskevan tilintarkastuslausunnon laatimisen perustaksi tarpeellisen määrän tarkoitukseen soveltuvaa tilintarkastusevidenssiä konserniin kuuluvia yhteisöjä tai liiketoimintayksiköjä koskevasta taloudellisesta informaatiosta. Vastaamme konsernin tilintarkastusta varten suoritettavan tilintarkastustyön ohjauksesta, valvonnasta ja läpikäynnistä. Vastaamme tilintarkastuslausunnosta yksin.

Kommunikoimme hallintoelinten kanssa muun muassa tilintarkastuksen suunnitellusta laajuudesta ja ajoituksesta sekä merkittävistä tilintarkastushavainnoista, mukaan lukien mahdolliset sisäisen valvonnan merkittävät puutteellisuudet, jotka tunnistamme tilintarkastuksen aikana.

Muut raportointivelvoitteet

Muu informaatio

Hallitus ja toimitusjohtaja vastaavat muusta informaatiosta. Muu informaatio käsittää toimintakertomuksen.

Tilinpäätöstä koskeva lausuntomme ei kata muuta informaatiota.



Velvollisuutenamme on lukea muu informaatio tilinpäätöksen tilintarkastuksen yhteydessä ja tätä tehdessämme arvioida, onko muu informaatio olennaisesti ristiriidassa tilinpäätöksen tai tilintarkastusta suoritettaessa hankkimamme tietämyksen kanssa tai vaikuttaako se muutoin olevan olennaisesti virheellistä. Velvollisuutenamme on lisäksi arvioida, onko toimintakertomus laadittu noudattaen siihen sovellettavia säännöksiä.

Lausuntonamme esitämme, että toimintakertomuksen ja tilinpäätöksen tiedot ovat yhdenmukaisia ja että toimintakertomus on laadittu noudattaen siihen sovellettavia säännöksiä.

Jos teemme suorittamamme työn perusteella johtopäätöksen, että toimintakertomuksessa on olennainen virheellisyys, meidän on raportoitava tästä seikasta. Meillä ei ole tämän asian suhteen raportoitavaa.

Helsingissä 26.3.2025

PricewaterhouseCoopers Oy
Tilintarkastusyhteisö

Martin Grandell
KHT

The following documents were signed Wednesday, March 26, 2025



Tilintarkastuskertomus Paytrail Oyj
31.12.2024.pdf
(127194 byte)
SHA-512: d8c6ebe1f51ab762317d2f46a5e72b1657d31
994b25428177019432bb33cbd79a9199bcd1c331e74f8e
27898c9b3e4d046b1adc7bcaf016d27b3173af86bbbaa

Signatures

3/26/2025 12:41:53 PM (CET)



Martin Andreas Grandell, PricewaterhouseCoopers Oy

martin.grandell@pwc.com
Signed with electronic ID (Mobiilivarmenne)



Signature is certified by Assently



Tilintarkastuskertomus Paytrail Oyj 31 12 2024

Verify the integrity of this receipt by scanning the QR-code to the left.
You can also do this by visiting <https://app.assently.com/case/verify>

SHA-512:
4d5873346a55b1edab225e04ed7156644e134b9657fc275f9dced3702b986b67df3833ea2bdc23de3222c8f2df56378c53dc681fcf5a067816ae1f4b44c910f
b



About this receipt

This document has been electronically signed using Assently E-Sign in accordance with eIDAS, Regulation (EU) No 910/2014 of the European Parliament and of the Council. An electronic signature shall not be denied legal effect and admissibility as evidence in legal proceedings solely on the grounds that it is in an electronic form or that it does not meet the requirements for qualified electronic signatures. A qualified electronic signature shall have the equivalent legal effect of a handwritten signature. Assently E-Sign is provided by Assently AB, company registration number 556828-8442. Assently AB's Information Security Management System is certified according to ISO/IEC 27001:2013.

Tilinpäätöksen ilmoittaminen on lakisääteistä. Tilinpäätösilmoitus täytyy tehdä jokaiselta tilikaudelta erikseen. Huomaa: myös toimimattoman yrityksen on tehtävä tilinpäätösilmoitus jokaiselta tilikaudelta.

Löydät ohjeet verkkosivuiltamme: www.prh.fi >Tilinpäätökset

Tilinpäätöksen tiedot

Huomaa: ilmoitus ja sen liitteet ovat julkisia.	
Yrityksen toiminimi: Paytrail Oyj	Y-tunnus: 2122839-7
Tilinpäätöksen tilikausi (ppkkvvvv - ppkkvvvv): 01012024 - 31122024	
Valitse ilmoituksen tyyppi: Tilinpäätös <input type="checkbox"/> Tilinpäätös, joka sisältää konsernitilinpäätöksen <input checked="" type="checkbox"/> Lopputilitys <input type="checkbox"/>	
Tilinpäätöksen vahvistamispäivä (pp.kk.vvvv): 28.03.2025	
Lopputilityksen vahvistamis- tai hyväksymispäivä (pp.kk.vvvv):	

Tilinpäätösilmoitukseen liitettävät asiakirjat

Tarkista, että tilinpäätös ja toimintakertomus on päivätty ja allekirjoitettu.
1. Tämä ilmoituslomake täytettynä ja allekirjoitettuna.
2. Tuloslaskelma.
3. Tase. Tase-erittelyjä ei ilmoiteta rekisteröitäväksi.
4. Taseen, tuloslaskelman ja rahoituslaskelman liitteenä olevat tiedot (liitetiedot). Liitetietoihin täytyy kirjata esimerkiksi tieto siitä, kuinka monta henkilöä keskimäärin on ollut yrityksen palveluksessa tilikaudella.
5. Yrityksen voittoa koskeva yhtiökokouksen tai osuuskunnan kokouksen päätös. Kirjoita päätöksen sisältö tähän tai ilmoita, ettei yrityksellä ole voittoa tilikaudella: Yhtiö ei maksa osinkoja ja tilikauden voitto siirretään edellisten tilikausien voitto-/tappiotilille.
6. Tilintarkastuskertomus ja tilinpäätösmerkintä. Rastita, jos yrityksellä ei ole tilintarkastusvelvollisuutta: <input type="checkbox"/>
7. Toimintakertomus. Rastita, jos yrityksellä ei ole kirjanpitolain mukaista laatimisvelvollisuutta: <input type="checkbox"/>
8. Rahoituslaskelma. Rastita, jos yrityksellä ei ole kirjanpitolain mukaista laatimisvelvollisuutta: <input type="checkbox"/>
9. Konsernitilinpäätös, jos se sisältyy yrityksen tilinpäätökseen, sekä konsernitilintarkastuskertomus ja mahdollinen konsernirahoituslaskelma.
10. Selvitystilan lopputilityksessä edellisten lisäksi: Selvitysmiehen kertomus koko selvitysmenettelystä ja selostus yhtiön omaisuuden jaosta.

Ilmoituksen allekirjoitus

Kaupparekisteriin merkityn vastuuhenkilön tai hänen valtuuttamansa asiamiehen allekirjoitus. Valtuutetun on liitettävä mukaan valtakirja.	
Päiväys 07.04.2025	Allekirjoitus ja nimeselvennys Markus Laurio, toimitusjohtaja

Ilmoituksen lähettäminen

Lähetä kaikki tarvittavat asiakirjat kerralla. Liitä tämä ilmoitus päällimmäiseksi asiakirjoihin.	
Postitse: Patentti- ja rekisterihallitus Tilinpäätösasiat 00091 PRH	