

Kaupparekisteri  
Handelsregistret

Saapumispäivä  
Ankomstdag 29.04.2025

Verohallinnosta saapuneet tiedot  
Uppgifter inkomna från skatteförvaltningen

Yrityksen tiedot  
Företagets uppgifter

Yritys- ja yhteisötunnus Företags- och organisationsnummer  2557861-8	Tilinpäätöksen kausi Bokslutsperiod  <u>01.01.2024</u> - <u>31.12.2024</u>
--	---

Konsernitiedot  
Koncernuppgifter

- Tilinpäätös sisältää konsernitilinpäätöksen  
Bokslutet omfattar ett koncernbokslut
- Tilinpäätös ei sisällä konsernitilinpäätöstä  
Bokslutet omfattar inte koncernbokslutet

Konsernitilinpäätöstieto näytetään asiakkaan ilmoittamalla tavalla  
Koncernbokslutsuppgiften visas på det sätt som kunden har anmält





Verohallinto  
Yhteisölomakkeiden optinen lukupalvelu  
PL 200  
00052 VERO

Tällä lomakkeella yhteisöt ilmoittavat tilinpäätöstiedot Verohallinnolle ja Patentti- ja rekisterihallitukselle (PRH). Anna lomake tilinpäätöstietojen kansilehtenä, jos yhteisö antaa veroilmoituksen 6B paperilla. PRH julkaisee tilinpäätöstiedot kaupparekisterissä.<sup>1</sup>

Verovelvollisen nimi	Y-tunnus
Wihuri Packaging Oy	2557861-8
	Tilikausi (ppkkvvvv–ppkkvvvv)
	01012024 – 31122024



**Ilmoituksen sisältö**

<input checked="" type="checkbox"/> Tilinpäätös	<input checked="" type="checkbox"/> Yritys on konsernin emoyritys. Tilinpäätös sisältää konsernitilinpäätöksen.
<input checked="" type="checkbox"/> Tilintarkastuskertomus	<input type="checkbox"/> Yhtiökokouksen pöytäkirjanote

Yhtiökokouksen tai osuuskunnan kokouksen päätös tilinpäätöksen vahvistamisesta ja voiton tai tappion käsittelystä sekä voitonjaosta

<b>Nido lomake tilinpäätöstietojen kansilehdeksi.</b>	
Tämä lomake ja siihen <b>nidotut asiakirjat välitetään</b> automaattisesti Verohallinnosta myös Patentti- ja rekisterihallitukselle julkaistavaksi kaupparekisterissä. Verohallinto ei tarkasta lomakkeeseen liitettyjä asiakirjoja ennen niiden julkaisemista.	
Jos lomaketta <b>ei ole nidottu</b> tilinpäätösasiakirjojen kansilehdeksi, <b>ei tilinpäätösasiakirjoja välitetä</b> Patentti- ja rekisterihallitukselle.	
Tilinpäätös on vahvistettu .....	ppkkvvvv 24042025
Osinkoa päätettiin jakaa .....	euroa      snt 7 000 000    00
Osingonjakopäätös tehty .....	ppkkvvvv 24042025
Osinko on nostettavissa .....	ppkkvvvv 06052025

<sup>1</sup> Ulkomaisen yhteisön ja säädekirjalla perustetun eläkesäätiön tilinpäätöstietoja ei toimiteta julkaistavaksi kaupparekisterissä.

Päiväys	Allekirjoitus ja nimenselvennys
24042025	 Risto Aarnio-Wihuri  Minna Yrjönmäki

# TILINPÄÄTÖS JA TOIMINTAKERTOMUS

2024



Wihuri Packaging Oy

2557861-8

## SISÄLLYSLUETTELO

<b>1</b>	<b>HALLITUKSEN TOIMINTAKERTOMUS</b>	<b>3</b>
<b>2</b>	<b>TILINPÄÄTÖS</b>	
<b>2.1</b>	<b>WIHURI PACKAGING -KONSERNI</b>	
2.1.1	TULOSLASKELMA	8
2.1.2	TASE	9
2.1.3	RAHOITUSLASKELMA	10
<b>2.2</b>	<b>WIHURI PACKAGING OY</b>	
2.2.1	TULOSLASKELMA	11
2.2.2	TASE	12
<b>2.3</b>	<b>TILINPÄÄTÖKSEN LAADINTAPERIAATTEET</b>	<b>13</b>
<b>2.4</b>	<b>TULOSLASKELMAN LIITETIEDOT</b>	<b>15</b>
<b>2.5</b>	<b>TASEEN LIITETIEDOT</b>	<b>17</b>
<b>2.6</b>	<b>TASEEN ULKOPUOLISET VASTUUT</b>	<b>23</b>
<b>2.7</b>	<b>HALLITUKSEN VOITONJAKOEHDOTUS SEKÄ TOIMINTAKERTOMUKSEN JA TILINPÄÄTÖKSEN ALLEKIRJOITUKSET</b>	<b>25</b>
<b>3</b>	<b>TILINTARKASTUSKERTOMUS</b>	<b>26</b>

# 1 HALLITUKSEN TOIMINTAKERTOMUS

## Konserni vuonna 2024

Wihuri Packaging – konsernin pakkausteollisuuden kaksi vahvaa osajaa, Wipak Euroopassa ja Aasiassa sekä Wipak Pohjois-Amerikassa, tarjoavat laajan valikoiman pakkausmateriaaleja ja -ratkaisuja sekä pakkaamiseen liittyviä palveluita.

Konsernin taloudellista asemaa ja tulosta kuvaavat tunnusluvut:

	2024	2023	2022
Liikevaihto, EURm	1 516	1 526	1 658
Liikevoitto, EURm	197	190	207
Liikevoitto, % liikevaihdosta	13,0	12,4	12,5
Oman pääoman tuotto, %	12,4	14,0	15,7
Sijoitetun pääoman tuotto, %	14,3	15,3	15,9
Omavaraisuusaste, %	59,5	61,5	59,2

## Liikevaihto

Konsernin liikevaihto laski 10 miljoonaa euroa eli 0,7 % vuonna 2024. Wipak-ryhmä saavutti hyvän volyyimikehityksen kaikilla pääliiketoiminta-alueillaan, mutta Wipak Ltd:n myyntivolyymit laskivat edellisvuoteen verrattuna pääasiassa vähäisemmän toimituspäivien määrän vuoksi. Myyntihintojen negatiivinen kehitys painoi sekä Wipak-ryhmän että Wipak Ltd:n liikevaihtoa tilikauden aikana.

Konsernin liikevaihto Pohjois-Amerikassa oli 979 (989) miljoonaa euroa eli 65 (65) % kokonaisliikevaihdosta ja Euroopassa 426 (426) miljoonaa euroa eli 28 (28) % kokonaisliikevaihdosta.

## Tulos

Tilikauden tulos ennen poistoja ja rahoituseriä oli 264(251) miljoonaa euroa. Vuoden 2024 poistot ja arvonalentumiset olivat 68 (61) miljoonaa euroa eli 4,5 (4,0) % liikevaihdosta.

Liikevoitto oli 197 (190) miljoonaa euroa eli 13,0 (12,4) % liikevaihdosta. Nettorahoitustuotot olivat 8 (9) miljoonaa euroa. Tulos rahoituserien jälkeen oli 205 (199) miljoonaa euroa eli 13,5 (13,0) % liikevaihdosta.

Wipak-ryhmän tulos nousi vuodesta 2023 myyntivolyymien, parantuneen kannattavuuden ja kustannusten johtamisen ansioista. Kaikki kolme divisioonaa (Food, Health ja Pouch) kasvoivat. Yhteisenä myynnin veturina toimi GreenChoice-tuoteperhe, joka vastaa uuden EU:n pakkaus- ja pakkausjäteasetuksen (PPWR) vaatimuksiin. Wipak Ltd:n tulos kasvoi edellisvuoteen verrattuna. Raaka-ainehintojen lasku paransi suhteellista kannattavuutta, mutta uuden tuotannonohjausjärjestelmän käyttöönotto, luottotappiot ja kasvaneet henkilöstökulut heikensivät tulosta.

Tilikauden verot olivat 60 (50) miljoonaa euroa. Konsernin tilikauden voitto vuonna 2024 oli 80 (83) miljoonaa euroa.

## Rahoitus

Wihuri Packaging -konsernin omavaraisuusaste oli tilikauden lopussa 59,5 (61,5) %. Nettovelkojen suhde omaan pääomaan (gearing) oli -0,05 (-0,09). Sijoitetun pääoman tuotto oli 14,3 (15,3) %. Liiketoiminnan rahavirta oli 188 (251) miljoonaa euroa ja investointien rahavirta -223 (-89) miljoonaa euroa.

Korolliset nettovarot olivat vuoden lopussa 62 (103) miljoonaa euroa, josta korollisia lainoja 420 (393) miljoonaa euroa ja vastaavasti rahoja ja pankkisaamisia yhteensä 482 (496) miljoonaa euroa. Lyhytaikaisia lainoja rahoituslaitoksilta oli vuoden 2024 lopussa yhteensä 39 (61) miljoonaa euroa. Tilikauden päättyessä Wihuri Packaging Oy:n käyttämättömät vahvistetut rahoituslimiitit olivat 78 (71) miljoonaa euroa.

## Investoinnit

Konsernin bruttoinvestoinnit vuonna 2024 olivat 154 (90) miljoonaa euroa eli 10,2 (5,9) % liikevaihdosta. Koneisiin ja kalustoon investoitiin yhteensä 79 (71) miljoonaa euroa, kiinteistöihin 50 (17) miljoonaa euroa sekä muihin kohteisiin 25 (2) miljoonaa euroa. Merkittävimmät investoinnit tehtiin kapasiteetin kasvattamiseen ja vastaamaan paremmin asiakkaiden kasvaviin laatuvaatimuksiin. Panostukset kohdistuivat muun muassa kierrätykseen sopivien pakkausten, GreenChoice tuotteiden, kapasiteetin lisäämiseen.

## Konsernirakenteen muutokset

Konsernin tytäryhtiö Winpak Ltd teki tilikaudella ostotarjouksen osasta yhtiön liikkeelle laskemista osakkeista. Ilmoituksen mukaan Winpak voi 12 kuukauden aikana, joka alkoi 4. maaliskuuta 2024 ja päättyi viimeistään 3. maaliskuuta 2025, ostaa kaupankäyntijärjestelmien kautta enintään 1 950 000 osaketta, mikä oli 3,0 prosenttia Winpakin liikkeeseen lasketuista osakkeista 21. helmikuuta 2024. Winpak Ltd ilmoitti 21. lokakuuta 2024 muutoksesta lisätä takaisinostettavien osakkeiden enimmäismäärän 1 950 000:sta 3 250 000:een, joka on 5,0 prosenttia koko osakemäärästä. Konsernin omistusosuus Winpak Ltd:stä kasvoi tilikaudella 2,4 prosenttiyksikköä yhteensä 54,7 prosenttiin järjestelyn seurauksena ja liikearvo kasvoi 19 miljoonaa euroa.

## Henkilöstö

Konsernin henkilöstöä kuvaavat tunnusluvut:

	2024	2023	2022
Henkilöstö keskimäärin tilikaudella	4 646	4 509	4 427
Palkat ja palkkiot tilikaudella, EURm	275	259	253

Vuoden lopussa konsernin työntekijöistä 12 (12) % työskenteli Suomessa ja 88 (88) % ulkomailla. Emoyhtiön palveluksessa oli tilikauden aikana keskimäärin 4 henkilöä.

## Riskit ja riskienhallinta

Wihuri-konsernin merkittävimmät liiketoimintariskit strategisten ja toiminnallisten riskien lisäksi ovat vahinkoriskit, raaka-aineiden saatavuus- ja hintariskit sekä rahoitusriskit.

Liiketoimintayksiköt vastaavat liiketoimintariskien ja vahinkoriskien tunnistamisesta ja niihin varautumisesta. Riskit, jotka saattavat estää asetettujen tavoitteiden saavuttamisen, pyritään ottamaan huomioon toiminnan

suunnittelussa ja eliminoimaan silloin, kun se on kustannus-tehokkaasti mahdollista. Vahinkoriskien rajoittamiseksi konsernilla on käytössä tarvittavat globaalit ja paikalliset vakuutusratkaisut.

Rahoitusriskien hallinnan tavoitteena on suojata konsernia rahoitusmarkkinoilla tapahtuvilta epäsuotuisilta muutoksilta ja varmistaa konsernin rahoitus ja maksuvalmius. Konsernin merkittävimmät rahoitusriskit ovat valuuttariskit ja korkoriskit.

Rahoitusriskien ja hyödykkeiden hintariskien hallinta Euroopassa on keskitetty konsernihallinnossa toimivalle rahoitusosastolle ja toiminnan yleiset periaatteet on määritelty konsernin rahoituspolitiikassa. Konsernin pääkonttorin rahoitusosasto ja liiketoimintayksiköt tunnistavat, arvioivat ja suojaavat konsernin rahoitusriskit konsernin rahoituspolitiikan mukaisesti ja raportoivat konsernin johdolle rahoitusriskeistä kuukausittain. Pohjois-Amerikassa Winpak hallitsee ja suojaa omat rahoitus- ja hyödykeriskinsä.

## Vastuullisuus

Wihuri Packaging -konsernin vastuullisuustyö perustuu konsernin arvoihin ja eettisiin toimintaperiaatteisiin. Konserni kunnioittaa ja noudattaa YK:n ihmisoikeuksien julistusta ja Kansainvälisen Työjärjestön ILO:n julistusta työelämän perusperiaatteista ja oikeuksista. Konserni noudattaa kaikissa liiketoiminnoissa tapaa, joka edistää hyvää työympäristöä. Konserni on sitoutunut vähentämään toimintansa kielteisiä ympäristövaikutuksia varmistamalla, että resursseja käytetään tehokkaammin ja kehitetään tuotteita sekä palveluita, joista aiheutuu vähemmän kuormitusta ympäristöön.

Ympäristövaikutusten huomioon ottaminen ja hiilijalanjäljen pienentäminen on konsernissa olennainen osa uusien tuotteiden ja valmistusmenetelmien kehittämistä. Konsernin Suomessa käyttämä sähkö on tuotettu hiilidioksidipäästöttömillä energianlähteillä. Tilikauden 2024 aikana konserni solmi uusiutuvan energian sähkönhankintasopimuksen (PPA) Statkraftin kanssa. Statkraft toimittaa konsernille Suomessa yhteensä 438 GWh uusiutuvaa energiaa kymmenen vuoden aikana, alkaen tammikuusta 2027. Energia on sertifioitu käyttäen alkuperätakuita suomalaisesta uusiutuvasta energiasta.

Hiilijalanjäljen pienentämisessä huomio keskittyy raaka-aineisiin, joista aiheutuu suurin osa hiilidioksidipäästöistä sekä tuotekehityksen uusiin innovaatioihin. Tuotekehityksessä panostetaan aiempaa ohuempiin muovikalvoihin, uusiutuviin raaka-aineisiin, tuotteiden kierrätettävyyteen sekä itse valmistusprosesseihin. Wihurin pakkausteollisuus on sitoutunut kehittämään innovatiivisia ratkaisuja kokonaishiilijalanjäljen pienentämiseksi yhteistyössä asiakkaiden kanssa. Ruokahävikin pienentäminen optimoiduilla pakkauksilla on tärkeässä roolissa elintarvikkeiden kokonaishiilijalanjäljen pienentämisessä. Tilikaudella 2024 sekä Winpak että Wipak sitoutuivat asettamaan lähiajan tieteeseen perustuvat päästövähennystavoitteet Science Based Targets Initiativen (SBTi) mukaisesti. Sitoumuksen myötä tehtävät toimenpiteet auttavat edistämään vähähiilisten tuotteiden innovointia ja parantamaan toiminnan tehokkuutta. Vuoden 2024 aikana sekä Winpak että Wipak toivat markkinoille kasvavassa määrin kierrätettäviä pakkauksratkaisuja, jotka vastaavat tulevaisuuden lainsäädännön vaatimuksiin. Wipak ryhmän operatiivinen toiminta jatkaa hiilineutraalisena.

Vuoden 2024 aikana konserni jatkoi valmistautumistaan kestävyysraportointidirektiivin vaatimusten mukaiseen kestävyysraportointiin. Konserni toteutti ESRS standardien mukaisen kaksoisolennaisuusanalyysin sekä arvioi kyvykkyytään raportoida olennaisista aiheista.

## **Osakepääoma ja osakkeet**

Wihuri Packaging Oy:n osakepääoma on 1 000 000 euroa ja osakkeiden lukumäärä yhteensä 2 000 000 kappaletta, jakaantuen 1 800 000 K-osakkeeseen ja 200 000 A-osakkeeseen. Osakkeet ovat Euroclear Finland Oy:n ylläpitämässä arvo-osuusjärjestelmässä. Jokainen K-osake oikeuttaa yhtiökokouksessa äänestämään kahdellakymmenellä (20) äänellä ja A-osake yhdellä (1) äänellä. Mikäli K-osake siirtyy yhtiön ulkopuoliselle uudelle omistajalle, joka ei ole ennestään yhtiön K-osakkeiden omistaja, on K-osakkeenomistajilla ja yhtiöllä itsellään oikeus lunastaa K-osake.

## **Hallinto ja tilintarkastus**

Wihuri Packaging Oy:n varsinainen yhtiökokous vahvisti 29.4.2024 yhtiön tilinpäätöksen 31.12.2023. Yhtiökokous vahvisti ettei tilikaudelta jaeta osinkoa ja tilikauden voitto 18 023 983,19 siirretään edellisten tilikausien voittovarat -tilille.

Varsinainen yhtiökokous valitsi hallitukseen Antti Aarnio-Wihurin, Martti Aarnio-Wihurin, Rakel Aarnio-Wihurin, Risto Aarnio-Wihurin, Lauri Lundénin ja Matti Vuorian. Hallituksen puheenjohtajana toimii Antti Aarnio-Wihuri ja varapuheenjohtajana Matti Vuoria.

Tilintarkastajaksi valittiin tilintarkastusyhteisö PricewaterhouseCoopers Oy, päävastuullisena tilintarkastajana KHT Janne Rajalahti.

Toimitusjohtajana toimii Karri Koskela.

## **Yhtiön voitonjako**

Wihuri Packaging Oy:n jakokelpoiset varat 31.12.2024 ovat 82 445 514,60 euroa. Hallitus ehdottaa, että osinkoa jaetaan 3,50 euroa osakkeelta, yhteensä 7 000 000,00 euroa ja voittovarat tilille jätetään 75 445 514,60 euroa.

## **Tilikauden jälkeiset tapahtumat**

Tilikauden jälkeen ei ole todettu tapahtumia, joilla olisi heikentävää vaikutusta konsernin tai emoyhtiön rahoitusasemaan tai kannattavuuteen. Wipak Ltd:n vuonna 2024 käynnistämä ostotarjous osasta yhtiön liikkeelle laskemista osakkeista on toteutunut täysin tammikuussa 2025. Konsernin omistusosuus kasvoi 0,4 prosenttiyksikköä ja liikearvo kasvoi 2,6 miljoonaa euroa.

## Näkymät vuodelle 2025

Vuoden 2025 markkinaolosuhteiden arvioidaan hieman parantuvan edellisestä vuodesta, mutta epävarmuus ei ole poistunut, erityisesti maailmanpoliittisen tilanteen johdosta.

Pakkausteollisuuden volyymien kasvun odotetaan jatkuvan vuoden 2025 vaikka globaalissa taloudessa on merkittäviäkin epävarmuuksia. Pohjois-Amerikan kysynnän oletetaan pysyvän vahvana ja Aasian markkinalla kasvun odotetaan tasaantuvan vuoden 2024 tasolle. Euroopan kysyntätilanteeseen vaikuttaa vuoden 2025 aikana merkittävästi globaalit kauppapoliittiset ratkaisut.

Liiketoimintadivisioonien osalta Food:in odotetaan kasvavan etenkin Euroopassa uuden lainsäädännön (PPWR) ajamana. Kasvua Wipak-ryhmälle tulee myös suuremmista asiakkaista, joiden toimittajaksi Wipak on vuoden 2024 aikana päässyt. Health liiketoiminnan globaalina ajurina on varastotasojen normalisointi eli kysynnän oletetaan palaavan koronaan edeltävälle (normaalille) tasolle. Kestävän kehityksen ja kierrätettävien ratkaisujen tarve myös kiihtyy Health liiketoiminnassa. Pouch-liiketoiminnassa vihreä siirtymä kierrätettävien pakkausten osalta on jo käynnissä ja jatkuu vuonna 2025.

Winpak on optimistinen tilikauden 2025 suhteen perustuen ydintuoteryhmien vuoden 2024 toisella puoliskolla saavuttamaan vakaaseen volyymikasvuun. Pohjois-Amerikassa toteutetut ja mahdollisesti toteutettavat erilaiset protektionistiset kaupan toimenpiteet sekä niiden vaikutukset talouskasvuun, inflaatioon, työttömyyteen, valuuttakursseihin ja korkoihin aiheuttavat kuitenkin huomattavaa epävarmuutta. Yhtiö on arvioinut ja arvioi jatkossakin sekä lyhyen että pitkän aikavälin vastatoimia, joihin voidaan ryhtyä mahdollisten negatiivisten vaikutusten lieventämiseksi.

Pakkausteollisuus jatkaa huomattavia investointeja ympäristöystävällisiin pakkausratkaisuihin, jotka vähentävät jätettä ja edistävät kestävästä kehityksestä. Investoinnit kohdistuvat teknologioihin, jotka mahdollistavat laajemman valikoiman kierrätettäviä ja uusiokäytettäviä ratkaisuja asiakkailleen.

## 2 TILINPÄÄTÖS

### 2.1 WIHURI PACKAGING -KONSERNI

#### 2.1.1 TULOSLASKELMA

T€	Liite	1.1.-31.12.2024	1.1.-31.12.2023
LIIKEVAIHTO	2.4.1	1 515 535	1 525 791
Valmiiden ja keskeneräisten tuotteiden varastojen lisäys (+) / vähennys (-)		37 068	-32 931
Liiketoiminnan muut tuotot	2.4.2	1 763	2 419
Materiaalit ja palvelut	2.4.3	-742 101	-727 784
Henkilöstökulut	2.4.4 - 2.4.5	-320 029	-305 088
Poistot ja arvonalentumiset	2.4.8	-66 624	-61 397
Konserniliikearvon poisto		-921	0
Liiketoiminnan muut kulut		-228 086	-211 264
LIIKEVOITTO		196 606	189 747
Rahoitustuotot ja -kulut	2.4.10	8 125	9 329
VOITTO ENNEN VEROJA		204 731	199 076
Tuloverot		-59 514	-54 027
Laskennallisten verojen muutos		-183	3 600
VOITTO ENNEN VÄHEMMISTÖOSUUTTA		145 033	148 649
Vähemmistöosuus tilikauden tuloksesta		-64 916	-65 962
<b>TILIKAUDEN VOITTO</b>		<b>80 117</b>	<b>82 687</b>

## 2.1.2 TASE

T€	Liite	31.12.2024		31.12.2023	
<b>VASTAAVAA</b>					
PYSYVÄT VASTAAVAT					
Aineettomat hyödykkeet	2.5.1		23 764		22 497
Konserniliikearvo	2.5.1		18 321		0
Aineelliset hyödykkeet	2.5.1		690 952		590 130
Sijoitukset					
Muut osakkeet ja osuudet	2.5.1	88		88	
Muut saamiset	2.5.1	118	206	118	205
<b>PYSYVÄT VASTAAVAT YHTEENSÄ</b>			<b>733 243</b>		<b>612 833</b>
VAIHTUVAT VASTAAVAT					
Vaihto-omaisuus	2.5.3		329 050		277 808
Saamiset					
Laskennallinen verosaaminen	2.5.10	8 641		8 097	
Pitkäaikaiset	2.5.4	15 384		16 284	
Lyhytaikaiset	2.5.5 - 2.5.7	440 496	464 521	382 516	406 897
<b>Rahat ja pankkisaamiset</b>			<b>482 626</b>		<b>495 977</b>
<b>VAIHTUVAT VASTAAVAT YHTEENSÄ</b>			<b>1 276 196</b>		<b>1 180 682</b>
<b>VASTAAVAA YHTEENSÄ</b>			<b>2 009 439</b>		<b>1 793 515</b>
<b>VASTATTAVAA</b>					
OMA PÄÄOMA					
Osakepääoma	2.5.8	1 000		1 000	
Vararahasto	2.5.8	463		463	
Voittovarot	2.5.8	522 165		399 849	
Tilikauden voitto	2.5.8	80 117	603 746	82 687	483 999
<b>VÄHEMMISTÖOSUUS</b>			<b>589 124</b>		<b>618 306</b>
<b>PAKOLLISET VARAUKSET</b>	2.5.9		<b>68 882</b>		<b>70 011</b>
VIERAS PÄÄOMA					
Laskennallinen verovelka	2.5.10	60 187		55 998	
Pitkäaikainen	2.5.11 - 2.5.12	388 632		339 130	
Lyhytaikainen	2.5.13 - 2.5.15	298 869	747 688	226 072	621 199
<b>VASTATTAVAA YHTEENSÄ</b>			<b>2 009 439</b>		<b>1 793 515</b>

### 2.1.3 RAHOITUSLASKELMA

T€	2024	2023
<b>Liiketoiminnan rahavirta:</b>		
Liikevoitto	196 606	189 747
Suunnitelman mukaiset poistot	67 545	61 397
Muut tuotot ja kulut, joihin ei liity maksua	-1 089	1 488
Liiketoiminnan rahavirta ennen käyttöpääoman muutosta	263 062	252 631
Käyttöpääoman muutos:		
Lyhytaikaisten korottomien liikesaamisten lisäys (-) / vähennys (+)	-10 755	8 088
Vaihto-omaisuuden lisäys (-) / vähennys (+)	-37 025	79 194
Lyhytaikaisten korottomien velkojen lisäys (+) / vähennys (-)	21 021	-27 223
Käyttöpääoman muutos yhteensä	-26 759	60 059
Liiketoiminnan rahavirta ennen rahoituseriä ja veroja	236 303	312 690
Saadut korko- ja muut rahoitustuotot	31 801	27 920
Maksetut korko- ja muut rahoituskulut	-24 353	-18 524
Maksetut (-) / saadut (+) välittömät verot	-55 932	-70 966
<b>Liiketoiminnan rahavirta</b>	<b>187 820</b>	<b>251 119</b>
<b>Investointien rahavirta:</b>		
Tytäryhtiön omien osakkeiden hankinta	-89 015	0
Pysyvien vastaavien hankinta	-133 911	-89 265
Pysyvien vastaavien myynti ja muut muutokset	26	21
<b>Investointien rahavirta</b>	<b>-222 900</b>	<b>-89 244</b>
<b>Rahoituksen rahavirta:</b>		
Korollisten saamisten lisäys (-) / vähennys (+)	-32 618	-52 713
Korollisten velkojen lisäys (+) / vähennys (-)	27 230	38 621
Vähemmistöosuus	-2 402	-14 934
<b>Rahoituksen rahavirta</b>	<b>-7 791</b>	<b>-29 026</b>
Rahavarojen muutos lisäys (+) / vähennys (-)	-42 871	132 849
Valuuttakurssimuutosten vaikutukset	29 519	-16 119
Rahavarat tilikauden alussa	495 977	379 248
<b>Rahavarat tilikauden lopussa</b>	<b>482 626</b>	<b>495 977</b>

## 2.2 WIHURI PACKAGING OY

### 2.2.1 TULOSLASKELMA

€	Liite	1.1.-31.12.2024	1.1.-31.12.2023
LIKEVAIHTO		3 402 634,06	2 454 498,82
Materiaalit ja palvelut	2.4.3	-439 523,13	776 539,34
Henkilöstökulut	2.4.4, 2.4.5	-2 197 012,84	-2 149 212,63
Poistot ja arvonalentumiset	2.4.8	-10 457,50	-10 457,50
Liiketoiminnan muut kulut		-2 703 029,98	-2 970 118,39
LIIKETAPPIO		-1 947 389,39	-1 898 750,36
Rahoitustuotot ja -kulut	2.4.10	33 566 951,31	13 168 825,55
VOITTO / -TAPPIO ENNEN TILINPÄÄTÖSSIIRTOJA JA VEROJA		31 619 561,92	11 270 075,19
Tilinpäätössiirrot Konsernivustus		-389 180,00	6 617 300,00
Laskennalliset verot		-136 608,00	136 608,00
<b>TILIKAUDEN VOITTO / TAPPIO</b>		<b>31 093 773,92</b>	<b>18 023 983,19</b>

## 2.2.2 TASE

€	Liite		31.12.2024		31.12.2023
VASTAAVAA					
PYSYVÄT VASTAAVAT					
Aineettomat hyödykkeet	2.5.1		18 301		28 758
Sijoitukset					
Osuudet saman konsernin yrityksissä	2.5.1, 2.5.2	132 105 903,79	132 105 903,79	132 105 903,79	132 105 903,79
Pysyvät vastaavat yhteensä			132 124 204,41		132 134 661,91
Laskennalliset verot			0,00		136 608,00
VAIHTUVAT VASTAAVAT					
Saamiset					
Pitkäaikaiset	2.5.4	68 614 589,94		63 272 424,28	
Lyhytaikaiset	2.5.5 - 2.5.7	330 295 712,89	398 910 302,83	275 755 151,25	339 027 575,53
Rahat ja pankkisaamiset			429 031,39		2 277 966,21
Vaihtuvat vastaavat yhteensä			399 339 334,22		341 305 541,74
<b>VASTAAVAA YHTEENSÄ</b>			<b>531 463 538,63</b>		<b>473 576 811,65</b>
VASTATTAVAA					
OMA PÄÄOMA					
Osakepääoma	2.5.8	1 000 000,00		1 000 000,00	
Edellisten tilikausien voitto	2.5.8	51 351 740,70		33 327 757,51	
Tilikauden voitto	2.5.8	31 093 773,92	83 445 514,62	18 023 983,19	52 351 740,70
TILINPÄÄTÖSSIIRTOJEN KERTYMÄ					
Poistoero			7 843,12		7 843,12
VIERAS PÄÄOMA					
Pitkäaikainen	2.5.11, 2.5.12	382 000 000,00		332 500 000,00	
Lyhytaikainen	2.5.13 - 2.5.15	66 010 180,89	448 010 180,89	88 717 227,83	421 217 227,83
<b>VASTATTAVAA YHTEENSÄ</b>			<b>531 463 538,63</b>		<b>473 576 811,65</b>

## 2.3 TILINPÄÄTÖKSEN LAADINTAPERIAATTEET

### Konsernitilinpäätös ja yhdistelyperiaatteet

Konsernitilinpäätös sisältää emoyhtiö Wihuri Packaging Oy:n lisäksi ne yhtiöt, joissa Wihuri Packaging Oy:n välitön ja välillinen osuus osakkeiden tuottamasta äänimäärästä on yli 50 prosenttia tai joissa yhtiö muutoin käyttää määräysvaltaa. Hankitut ja perustetut tytäryritykset yhdistellään konsernitilinpäätökseen hankintahetkestä lähtien luovutushetkeen saakka.

Konserniyritysten keskinäinen osakeomistus on eliminoitu hankintamenomenetelmällä. Konserniliikearvo poistetaan sen arvioituna taloudellisena vaikutusajana, kuitenkin enintään 10 vuodessa.

Osakkuusyhtiöiden tilinpäätökset on yhdistelty konsernitilinpäätökseen pääomaosuusmenetelmällä, jolloin konsernin osuus osakkuusyhtiöiden tuloksista esitetään omana eränään tuloslaskelman rivillä Osuus osakkuusyhtiöiden tuloksesta. Osakkuusyhtiöiksi katsotaan yhtiöt, joissa konsernilla on 20 - 50 prosenttia osakkeiden tuottamasta äänimäärästä ja vähintään 20 prosentin osakeomistus, mutta ei määräysvaltaa.

Konserniyhtiöiden väliset liiketapahtumat, konsernin sisäiset katteet, sisäiset saamiset ja velat sekä konsernin sisäinen voitonjako on eliminoitu. Vähemmistön osuus on erotettu tilikauden tuloksesta, ja taseessa vähemmistön osuus omasta pääomasta on esitetty omana eränä.

Konserniyhtiöiden erillistilinpäätökset on ennen konsernitilinpäätökseen yhdistelemistä muutettu vastaamaan Suomen kirjanpitolakia. Konsernitilinpäätös esitetään tuhansina euroina. Esitetyt luvut ovat pyöristettyjä, minkä vuoksi yksittäisten lukujen yhteenlaskettu summa saattaa poiketa esitetystä summaluvusta.

### Ulkomaanrahan määräiset erät

Ulkomaisten tytäryhtiöiden tuloslaskelmat on muutettu euroiksi käyttäen Euroopan keskuspankin (EKP) päivänoteerausten perusteella laskettua tilikauden keskipurssia ja taseet käyttäen Euroopan keskuspankin tilinpäätöspäivänä noteeraamia kurssija. EKP on 2.3.2022 alkaen toistaiseksi keskeyttänyt Venäjän ruplan euromääräisen valuuttakurssin noteerauksen. Konsernissa käytetään Bloomberg Inc:n julkaisemaa ruplan spot-kurssia. Päivitys tehdään kirjanpitojärjestelmään kerran viikossa ja aina kuun viimeinen päivä. Konsolidoinnin keskipurssi on laskettu vastaavasti viikkonoteerauksen perusteella. Konsernitilinpäätöksessä ulkomaisten erien muuntamisesta syntyneet muuntoerot on kirjattu konsernin vapaaseen omaan pääomaan.

Liikevaihtoon sekä aine- ja tarvikeostoihin kohdistuvat kurssierot on kirjattu asianomaisiin tuloslaskelman eriin. Rahoituksen kurssierot on kirjattu rahoitustuottoihin tai -kuluihin. Suojaamis-tarkoituksessa otettujen valuuttatermiinien kurssieroilla on oikaistu vastaavan suojattavan erän kurssieroa.

### Eläkesitoumukset

Kotimaisten yhtiöiden lakisääteinen eläketurva ja vapaaehtoinen lisäeläketurva on järjestetty eläkevakuutusin. Eläkemenot on kirjattu kuluksi tuloslaskelmaan. Ulkomaisten tytäryhtiöiden eläkesitoumukset on hoidettu kunkin maan paikallisen lainsäädännön ja vakiintuneen käytännön mukaisesti. Ulkomaisen tytäryhtiön mahdollisen etuusperusteisen eläkevastuun muutos on kirjattu maan kirjanpitolainsäädännön mukaisesti joko tilikauden tulokseen tai esitetty vastuu kokonaisuudessaan taseen ulkopuolisena eränä liitetiedoissa.

## Vaihto-omaisuus

Vaihto-omaisuus on arvostettu hankintamenoon, keskimääräiseen hankintamenoon tai sitä alhaisempaan todennäköiseen luovutushintaan. Tilinpäätöksessä vaihto-omaisuuden arvoon on sisällytetty välittömien menojen lisäksi osuus hankinnasta ja valmistuksesta aiheutuneista välillisistä menoista.

## Pysyvien vastaavien arvostus- ja poistoperiaatteet

Pysyvien vastaavien poistot perustuvat hankintamenoon. Poistot tehdään ennalta laaditun suunnitelman mukaan tasapoistoina, jotka perustuvat omaisuuserien taloudelliseen käyttöikään. Kuluva käyttö-omaisuuden tasearvo on hankinta-arvo vähennettynä kertyneillä suunnitelman mukaisilla poistoilla.

Tilinpäätöksessä on käytetty seuraavia poistoaikoja:

Liikearvo	5 tai 10 vuotta
Konserniliikearvo	5 tai 10 vuotta
Aineettomat oikeudet	3 - 8 vuotta
Muut pitkävaikutteiset menot	5 - 10 vuotta
Koneet ja kalusto	3 - 10 vuotta
Tuotantokoneet ja -kalusto	3 – 15 vuotta
Rakennukset	20 - 40 vuotta

Kun liikearvon ja konserniliikearvon on katsottu perustuvan konsernin kannalta strategiaan investointeihin, on sovellettu 10 vuoden poistoaikaa.

## Laskennalliset verovelat ja -saamiset

Tilinpäätössiirroista ja jaksotuseroista johtuvat laskennalliset verovelat ja – saamiset on merkitty taseeseen käyttäen tilinpäätöshetkellä vahvistettua tulevien vuosien verokantaa. Jaksotuserosta kirjattu laskennallinen verosaaminen on kirjattu siihen määrään asti kuin on todennäköistä, että tulevaisuudessa syntyy verotettavaa tuloa, jota vastaan väliaikainen ero voidaan hyödyntää.

## Pakolliset varaukset

Pakollinen varaus kirjataan, kun konsernilla on aikaisemman tapahtuman seurauksena oikeudellinen tai tosiasiallinen velvoite, maksuveloitteen toteutuminen on todennäköistä ja veloitteen suuruus on arvioitavissa luotettavasti.

## 2.4 TULOSLASKELMAN LIITETIEDOT

### 2.4.1 LIIKEVAIHTO MARKKINA-ALUEITTAIN

T€	Wihuri Packaging -konserni		Wihuri Packaging Oy	
	2024	2023	2024	2023
Suomi	30 351	30 261		
Muu Eurooppa	396 101	395 590		
Pohjois-Amerikka	978 907	988 781		
Muut	110 177	111 159		
Yhteensä	1 515 535	1 525 791		

### 2.4.2 LIIKETOIMINNAN MUUT TUOTOT

T€	Wihuri Packaging -konserni		Wihuri Packaging Oy	
	2024	2023	2024	2023
Vuokratuotot	151	150	0	0
Myyntivoitot pysyvistä vastaavista	37	52	0	0
Muut	1 576	2 217	0	0
Yhteensä	1 763	2 419	0	0

### 2.4.3 MATERIAALIT JA PALVELUT

T€	Wihuri Packaging -konserni		Wihuri Packaging Oy	
	2024	2023	2024	2023
Ostot tilikauden aikana	-699 303	-641 933	-440	777
Varastojen (+) lisäys / (-) vähennys	688	-46 518	0	0
Ulko puoliset palvelut	-43 487	-39 332	0	0
Yhteensä	-742 101	-727 784	-440	777

### 2.4.4 HENKILÖSTÖKULUT

T€	Wihuri Packaging -konserni		Wihuri Packaging Oy	
	2024	2023	2024	2023
Palkat ja palkkiot	-275 021	-259 476	-1 760	-1 758
Eläkekulut	-14 823	-13 905	-409	-358
Muut henkilösivukulut	-30 184	-31 707	-27	-33
Yhteensä	-320 029	-305 088	-2 197	-2 149

### 2.4.5 JOHDON PALKAT

T€	Wihuri Packaging -konserni		Wihuri Packaging Oy	
	2024	2023	2024	2023
Toimitusjohtajan ja hallituksen palkat	-5 014	-5 518	-961	-978
Hallintoneuvoston palkat	-84	-36	-33	-36
Yhteensä	-5 098	-5 554	-993	-1 015

### 2.4.6 HENKILÖSTÖ KESKIMÄÄRIN TILIKAUDELLE

	Wihuri Packaging -konserni		Wihuri Packaging Oy	
	2024	2023	2024	2023
Yhteensä	4 646	4 509	4	4

### 2.4.7 HALLITUKSEN JÄSENTEN JA TOIMITUSJOHTAJIEN ELÄKESITOUKUKSET

Toimitusjohtajien eläkeikä vaihtelee eri maiden käytäntöjen mukaisesti. Useissa konsernin toimintamaissa noudatetaan lakisääteistä eläkeikää. Emoyhtiön toimitusjohtajan on mahdollista jäädä eläkkeelle 62-vuotiaana.

#### 2.4.8 POISTOT JA ARVONALENTUMISET

T€	Wihuri Packaging -konserni		Wihuri Packaging Oy	
	2024	2023	2024	2023
Aineettomat oikeudet	-678	-737	-10	-10
Liikearvo	-2 608	-1 723	0	0
Muut pitkävaikuttiset menot	-1 644	-2 096	0	0
Maa- ja vesialueet	-43	-37	0	0
Rakennukset ja rakennelmat	-11 192	-10 259	0	0
Koneet ja kalusto	-50 347	-46 390	0	0
Muut aineelliset hyödykkeet	-111	-154	0	0
Poistot yhteensä	-66 624	-61 397	-10	-10

#### 2.4.9 TILINTARKASTAJIEN PALKKIOT

T€	Wihuri Packaging -konserni		Wihuri Packaging Oy	
	2024	2023	2024	2023
Tilintarkastuspalkkiot	-663	-654	-37	-34
Muut lakisääteiset toimeksiannot	-45	-36	0	0
Veroneuvonta	-246	-184	0	0
Muut palvelut	-27	-336	0	0
Yhteensä	-982	-1 210	-37	-34

Tilintarkastuspalkkiot sisältävät palkkioita myös muille tilintarkastusyhteisöille

#### 2.4.10 RAHOITUSTUOTOT JA -KULUT

T€	Wihuri Packaging -konserni		Wihuri Packaging Oy	
	2024	2023	2024	2023
Osinkotuotot				
Saman konsernin yrityksiltä	0	0	30 500	10 500
Osinkotuotot yhteensä	0	0	30 500	10 500
Korko- ja muut rahoitustuotot				
Saman konsernin yrityksiltä	0	0	14 666	13 725
Muilta	31 870	28 078	6 339	5 431
Korko- ja muut rahoitustuotot	31 870	28 078	21 005	19 156
Pitkäaikaisten sijoitusten arvonalentumiset	0	0	0	0
Korko- ja muut rahoituskulut				
Saman konsernin yrityksille	0	0	-865	-631
Muille	-21 164	-20 405	-17 183	-15 747
Korko- ja muut rahoituskulut	-21 164	-20 405	-18 047	-16 379
Kurssivoitot ja -tappiot, netto	-2 581	1 657	110	-109
Rahoitustuotot ja -kulut yhteensä	8 125	9 329	33 567	13 169

## 2.5 TASEEN LIITETIEDOT

### 2.5.1 PYSYVÄT VASTAAVAT

#### KONSERNI

##### Aineettomat hyödykkeet

2024, T€	Aineettomat oikeudet	Liikearvo	Konserni-liikearvo	Muut pitkävaikutteiset menot	Ennakkomaksut ja keskener. hankinnat	Aineettomat hyödykkeet yhteensä
Hankintameno 1.1.2024	17 938	48 692	8 809	36 139	1 122	112 699
Lisäykset	458	0	19 242	2 731	1 064	23 494
Vähennykset	-333	-424	0	-231	0	-988
Muuntoerot ja siirrot tase-erien välillä	966	2 910	130	2 672	-942	5 735
Hankintameno 31.12.2024	19 028	51 177	28 181	41 311	1 244	140 941
Kertyneet poistot 1.1.2024	-13 602	-39 427	-8 809	-28 364	0	-90 202
Palautuneet sumu-poistot tilikaudella	324	424	0	228	0	977
Tilikauden poisto	-678	-2 608	-921	-1 644	0	-5 851
Muuntoerot ja siirrot tase-erien välillä	-719	-2 429	-130	-500	0	-3 779
Kertyneet poistot 31.12.2024	-14 676	-44 041	-9 859	-30 280	0	-98 856
<b>Kirjanpitoarvo 31.12.2024</b>	<b>4 352</b>	<b>7 137</b>	<b>18 321</b>	<b>11 031</b>	<b>1 244</b>	<b>42 085</b>

2023, T€	Aineettomat oikeudet	Liikearvo	Konserni-liikearvo	Muut pitkävaikutteiset menot	Ennakkomaksut ja keskener. hankinnat	Aineettomat hyödykkeet yhteensä
Hankintameno 1.1.2023	18 242	50 289	8 882	35 588	351	113 353
Lisäykset	333	0	0	608	885	1 826
Vähennykset	-108	0	0	-93	0	-201
Muuntoerot ja siirrot tase-erien välillä	-530	-1 597	-74	36	-114	-2 278
Hankintameno 31.12.2023	17 938	48 692	8 809	36 139	1 122	112 699
Kertyneet poistot 1.1.2023	-13 342	-38 944	-8 882	-26 691	0	-87 859
Palautuneet sumu-poistot tilikaudella	108	0	0	93	0	201
Tilikauden poisto	-737	-1 723	0	-2 096	0	-4 556
Muuntoerot ja siirrot tase-erien välillä	368	1 240	74	330	0	2 012
Kertyneet poistot 31.12.2023	-13 602	-39 427	-8 809	-28 364	0	-90 202
<b>Kirjanpitoarvo 31.12.2023</b>	<b>4 335</b>	<b>9 265</b>	<b>0</b>	<b>7 775</b>	<b>1 122</b>	<b>22 497</b>

## Aineelliset hyödykkeet

2024, T€	Maa- ja vesialueet	Rakennukset ja rakennelmat	Koneet ja kalusto	Muut aineelliset hyödykkeet	Ennakkomaksut ja keskener. hankinnat	Aineelliset hyödykkeet yhteensä
Hankintameno 1.1.2024	31 510	295 057	926 979	6 373	110 258	1 370 177
Lisäykset	6 813	12 919	29 164	360	81 276	130 532
Vähennykset	0	-76	-11 579	-198	0	-11 853
Muuntoerot ja siirrot tase-erien välillä	1 860	24 202	94 083	607	-51 665	69 088
Hankintameno 31.12.2024	40 184	332 102	1 038 648	7 142	139 869	1 557 945
Kertyneet poistot 1.1.2024	-487	-118 815	-655 842	-4 902	0	-780 047
Palautuneet sumu-poistot tilikaudella	0	71	11 480	198	0	11 749
Tilikauden poisto	-43	-11 192	-50 347	-111	0	-61 693
Muuntoerot ja siirrot tase-erien välillä	-1	-5 953	-31 027	-19	0	-37 001
Kertyneet poistot 31.12.2024	-531	-135 890	-725 737	-4 834	0	-866 992
<b>Kirjanpitoarvo 31.12.2024</b>	<b>39 653</b>	<b>196 212</b>	<b>312 911</b>	<b>2 308</b>	<b>139 869</b>	<b>690 952</b>
Tuotannon koneet ja laitteet 31.12.2024			<b>304 027</b>			

2023, T€	Maa- ja vesialueet	Rakennukset ja rakennelmat	Koneet ja kalusto	Muut aineelliset hyödykkeet	Ennakkomaksut ja keskener. hankinnat	Aineelliset hyödykkeet yhteensä
Hankintameno 1.1.2023	30 793	297 568	918 966	7 516	72 850	1 327 694
Lisäykset	1 512	2 848	13 170	188	70 466	88 185
Vähennykset	0	-2 717	-8 072	-545	0	-11 334
Muuntoerot ja siirrot tase-erien välillä	-795	-2 642	2 914	-786	-33 059	-34 368
Hankintameno 31.12.2023	31 510	295 057	926 979	6 373	110 258	1 370 177
Kertyneet poistot 1.1.2023	-445	-113 855	-632 959	-5 711	0	-752 971
Palautuneet sumu-poistot tilikaudella	0	2 700	8 002	545	0	11 248
Tilikauden poisto	-37	-10 259	-46 390	-154	0	-56 841
Muuntoerot ja siirrot tase-erien välillä	-5	2 599	15 505	418	0	18 517
Kertyneet poistot 31.12.2023	-487	-118 815	-655 842	-4 902	0	-780 047
<b>Kirjanpitoarvo 31.12.2023</b>	<b>31 023</b>	<b>176 242</b>	<b>271 137</b>	<b>1 471</b>	<b>110 257</b>	<b>590 130</b>
Tuotannon koneet ja laitteet 31.12.2023			<b>261 794</b>			

## Sijoitukset

2024, T€	Muut osakkeet ja osuudet	Muut saamiset	Sijoitukset yhteensä
Hankintameno 1.1.2024	89	118	207
Hankintameno 31.12.2024	89	118	207
Arvonlennukset	0	0	0
Kertyneet arvonalennukset 31.12.2024	-1	0	-1
<b>Kirjanpitoarvo 31.12.2024</b>	<b>88</b>	<b>118</b>	<b>206</b>
2023, T€	Muut osakkeet ja osuudet	Muut saamiset	Sijoitukset yhteensä
Hankintameno 1.1.2023	88	118	206
Hankintameno 31.12.2023	89	118	207
Arvonlennukset	0	0	0
Kertyneet arvonalennukset 31.12.2023	-1	0	-1
<b>Kirjanpitoarvo 31.12.2023</b>	<b>88</b>	<b>118</b>	<b>205</b>

**EMOYHTIÖ****WIHURI PACKAGING OY****Aineettomat hyödykkeet**

<b>2024, T€</b>	Aineettomat oikeudet	Aineettomat hyödykkeet yhteensä
Hankintameno 1.1.2024	456	<b>456</b>
Hankintameno 31.12.2024	456	<b>456</b>
Kertyneet poistot 1.1.2024	-427	<b>-427</b>
Tilikauden poisto	-10	<b>-10</b>
Kertyneet poistot 31.12.2024	-437	<b>-437</b>
<b>Kirjanpitoarvo 31.12.2024</b>	<b>18</b>	<b>18</b>

<b>2023, T€</b>	Aineettomat oikeudet	Aineettomat hyödykkeet yhteensä
Hankintameno 1.1.2023	456	<b>456</b>
Hankintameno 31.12.2023	456	<b>456</b>
Kertyneet poistot 1.1.2023	-417	<b>-417</b>
Tilikauden poisto	-10	<b>-10</b>
Kertyneet poistot 31.12.2023	-427	<b>-427</b>
<b>Kirjanpitoarvo 31.12.2023</b>	<b>29</b>	<b>29</b>

**Sijoitukset**

<b>2024, T€</b>	Osuudet saman konsernin yrityksissä	Sijoitukset yhteensä
Hankintameno 1.1.2024	151 327	<b>151 327</b>
Hankintameno 31.12.2024	151 327	<b>151 327</b>
Kertyneet arvonalennukset 1.1.2024	-19 221	<b>-19 221</b>
Kertyneet arvonalennukset 31.12.2024	-19 221	<b>-19 221</b>
<b>Kirjanpitoarvo 31.12.2024</b>	<b>132 106</b>	<b>132 106</b>

<b>2023, T€</b>	Osuudet saman konsernin yrityksissä	Sijoitukset yhteensä
Hankintameno 1.1.2023	151 119	<b>151 119</b>
Lisäykset	208	<b>208</b>
Hankintameno 31.12.2023	151 327	<b>151 327</b>
Kertyneet arvonalennukset 1.1.2023	-19 221	<b>-19 221</b>
Kertyneet arvonalennukset 31.12.2023	-19 221	<b>-19 221</b>
<b>Kirjanpitoarvo 31.12.2023</b>	<b>132 106</b>	<b>132 106</b>

## 2.5.2 OSAKKEET JA OSUUDET

Konserniyhtiöt	Wihuri Packaging-konserni %	Wihuri Packaging Oy %
W-Packaging Oy, Suomi	100,0	100
Wipak Ltd., Kanada	54,7	
Wipak Portion Packaging Ltd., Kanada	54,7	
Wipak Heat Seal Packaging Inc., Kanada	54,7	
American Biaxis Inc., Kanada	27,9	
Wipak Holdings Ltd., Yhdysvallat	54,7	
Wipak Portion Packaging, Inc., Yhdysvallat	54,7	
Wipak Heat Seal Corporation, Yhdysvallat	54,7	
Wipak Films Inc., Yhdysvallat	54,7	
Wipak Lane, Inc., Yhdysvallat	54,7	
Wipak Inc., Yhdysvallat	54,7	
Wipak Control Group Inc., Yhdysvallat	54,7	
Grupo Wipak de Mexico, S.A. de C.V., Meksiko	54,7	
Embalajes Wipak de Mexico, S.A. de C.V., Meksiko	54,7	
Administracion Wipak de Mexico, S.A. de C.V., Meksiko	54,7	
Wipak UK Ltd., Iso-Britannia	100,0	
Wipak AB, Ruotsi	100,0	
Wipak B.V., Hollanti	100,0	
Wipak Produktie B.V., Hollanti	100,0	
Wipak Gryspeert S.A.S., Ranska	100,0	
Wipak Walsrode GmbH, Saksa	100,0	10,0
Wipak Iberica 2003 S.L., Espanja	100,0	
Wipak Bordi S.r.l., Italia	100,0	
OOO Wipak, Venäjä	100,0	
Wipak Shanghai International Trading Co., Ltd, Kiina	100,0	
Wipak Packaging (Changshu) Co., Ltd, Kiina	100,0	
Biaxis Oy Ltd., Suomi	51,0	
Wipak Oy, Suomi	100,0	100,0
Wipak Polska Sp.Zo.o, Puola	100,0	100,0

## 2.5.3 VAIHTO-OMAISUUS

T€	Wihuri Packaging -konserni		Wihuri Packaging Oy	
	2024	2023	2024	2023
Aineet ja tarvikkeet	104 519	102 977	0	0
Keskeneräiset tuotteet	77 829	58 814	0	0
Valmiit tuotteet ja tavarat	126 938	98 913	0	0
Muu vaihto-omaisuus	19 764	17 104	0	0
Yhteensä	329 050	277 808	0	0

## 2.5.4 PITKÄAIKAISET SAAMISET

T€	Wihuri Packaging -konserni		Wihuri Packaging Oy	
	2024	2023	2024	2023
Lainasaamiset konserniyrityksiltä			68 615	63 272
Myyntisaamiset	4 406	5 235	0	0
Muut saamiset	10 978	11 049	0	0
Yhteensä	15 384	16 284	68 615	63 272

## 2.5.5 LYHYTAIKAISET SAAMISET

T€	Wihuri Packaging -konserni		Wihuri Packaging Oy	
	2024	2023	2024	2023
Lainasaamiset	131 009	98 391	131 009	98 391
Myyntisaamiset	261 778	241 035	0	0
Saamiset konserniyrityksiltä			199 096	177 225
Muut saamiset	18 582	16 447	0	0
Siirtosaamiset	29 126	26 643	190	139
Yhteensä	440 496	382 516	330 296	275 755

## 2.5.6 LYHYTAIKAISET SAAMISET KONSERNIYRITYKSILTÄ

T€	Wihuri Packaging -konserni		Wihuri Packaging Oy	
	2024	2023	2024	2023
Myyntisaamiset			351	551
Lainasaamiset			176 616	167 760
Siirtosaamiset			2 129	8 914
Yhteensä			199 096	177 225

### 2.5.7 LYHYTAIKAISET SIIRTOSAAMISET

T€	Wihuri Packaging -konserni		Wihuri Packaging Oy	
	2024	2023	2024	2023
Vuosialennukset ja -hyvitykset	10 976	10 353	0	0
Vuokrat	103	93	0	0
Vakuutukset	180	232	0	0
Versaamiset	10 162	5 769	0	0
Korkosaamiset	161	138	159	137
Henkilöstökulut	143	160	0	1
Ennakkomaksut ja kulujaksotukset	5 772	5 712	31	0
Takuut ja reklamaatiot	13	83	0	0
Tulojaksotukset	0	0	0	0
Muut	1 618	4 102	0	0
<b>Yhteensä</b>	<b>29 126</b>	<b>26 643</b>	<b>190</b>	<b>139</b>

### 2.5.8 OMAN PÄÄOMAN MUUTOKSET JA JAKOKELPOSET VARAT

T€	Wihuri Packaging -konserni		Wihuri Packaging Oy	
	2024	2023	2024	2023
<b>Osakepääoma</b>				
Osakepääoma 1.1.	1 000	1 000	1 000	1 000
Osakepääoma 31.12.	1 000	1 000	1 000	1 000
<b>Vararahasto</b>				
Vararahasto 1.1.	463	463		
Vararahasto 31.12.	463	463	0	0
<b>Sidottu oma pääoma yhteensä 31.12.</b>	<b>1 463</b>	<b>1 463</b>	<b>1 000</b>	<b>1 000</b>
<b>Voitto edellisiltä tilikausilta 1.1.</b>	<b>482 536</b>	<b>430 600</b>	<b>51 352</b>	<b>43 328</b>
Osingonjako	0	-10 000	0	-10 000
<b>Muuntoerot</b>	<b>39 629</b>	<b>-20 751</b>	<b>0</b>	<b>0</b>
<b>Voitto edellisiltä tilikausilta 31.12.</b>	<b>522 165</b>	<b>399 849</b>	<b>51 352</b>	<b>33 328</b>
Tilikauden tulos	80 117	82 687	31 094	18 024
<b>Vapaa oma pääoma yhteensä 31.12.</b>	<b>602 282</b>	<b>482 536</b>	<b>82 446</b>	<b>51 352</b>
<b>Oma pääoma yhteensä 31.12.</b>	<b>603 746</b>	<b>483 999</b>	<b>83 446</b>	<b>52 352</b>

Emoyhtiön osakkeet jakaantuvat osakelajeittain seuraavasti:

	kpl
K-osakkeet (20 ääntä/osake)	1 800 000
A-osakkeet (1 ääni/osake)	200 000
<b>Yhteensä</b>	<b>2 000 000</b>

Laskelma jakokelpoisesta omasta pääomasta

T€	Wihuri Packaging -konserni		Wihuri Packaging Oy	
	2024	2023	2024	2023
Sijoitetun vapaan oman pääoman rahasto				
Voitto edellisiltä tilikausilta			51 352	33 328
Tilikauden tulos			31 094	18 024
<b>Yhteensä</b>			<b>82 446</b>	<b>51 352</b>

T€	Wihuri Packaging -konserni	
	2024	2023
Poistoerosta ja vapaaehtoisista varauksista omaan pääomaan siirretty osuus	3 200	1 103
laskennalliseen verovelkaan siirretty osuus	919	393

### 2.5.9 PAKOLLISET VARAUKSET

T€	Wihuri Packaging -konserni		Wihuri Packaging Oy	
	2024	2023	2024	2023
Eläkevastuut	67 631	67 512	0	0
Muut pakolliset varaukset	1 251	2 499	0	0
<b>Yhteensä</b>	<b>68 882</b>	<b>70 011</b>	<b>0</b>	<b>0</b>

Pakollisten varausten muutokset on kirjattu tulosvaikutteisesti asianomaisiin kulueriin. Wihuri-konsernin Hollannin tytäryhtiöissä on toteutettu siirtohinnoittelutarkastus, josta johtuen Hollannin verohallinto on esittänyt oikaisuvaatimuksen kohdistuen verovuosiin 2016-2022. Oikaisuvaatimuksesta johtuvan paikallisen verovelan määrä korkoineen per 31.12.2024 on noin 1,4 milj. euroa, josta ei ole kirjattu pakollista varausta konsernitilinpäätökseen. Tarkastuksissa käsiteltyjen asioiden osalta yhtiöt lähtökohtaisesti kiistävät tarkastajien esittämät vaatimukset, ja Wihuri-konserni on käynnistämässä MAP (Mutual Agreement Procedure) -prosessit Hollannin, Suomen, Saksan ja Ranskan toimivaltaisten viranomaisten välillä tarkastuksista johtuvien rajat ylittävien verovaikutusten eliminoimiseksi.

**2.5.10 LASKENNALLISET VEROT**

T€	Wihuri Packaging -konserni	
	2024	2023
Laskennalliset verosaamiset		
Yhdistelytoimenpiteistä	1 202	739
Erillistilinpäätöksistä	7 975	7 924
<i>Laskennalliset verosaamiset yhteensä</i>	<i>9 177</i>	<i>8 663</i>
Laskennallisista verosaamisista vähennetty	-536	-566
Laskennalliset verosaamiset	8 641	8 097
Laskennalliset verovelat		
Tilinpäätössiirroista	919	393
Yhdistelytoimenpiteistä	241	139
Erillistilinpäätöksistä	59 563	56 032
<i>Laskennalliset verovelat yhteensä</i>	<i>60 723</i>	<i>56 564</i>
Laskennallisista verovelosta vähennetty	-536	-566
Laskennalliset verovelat	60 187	55 998

Laskennalliset verosaamiset ja verovelat on vähennetty toisistaan vain niissä tapauksissa että veronsaaja on sama ja verosaamisten ja -velkojen realisoitumisajakohdat ovat riittävän yhtenäiset.

**2.5.11 PITKÄAIKAISET VELAT**

T€	Wihuri Packaging -konserni		Wihuri Packaging Oy	
	2024	2023	2024	2023
Lainat rahoituslaitoksilta	382 000	332 500	382 000	332 500
Muut velat	6 632	6 630	0	0
Yhteensä	388 632	339 130	382 000	332 500

**2.5.12 PITKÄAIKAISTEN LAINOJEN ERÄÄNTYMINEN**

T€	Wihuri Packaging -konserni		Wihuri Packaging Oy	
	2024	2023	2024	2023
Yli 5 vuoden kuluttua erääntyvät lainat	0	0	0	0

**2.5.13 LYHYTAIKAISET VELAT**

T€	Wihuri Packaging -konserni		Wihuri Packaging Oy	
	2024	2023	2024	2023
Lainat rahoituslaitoksilta	38 560	60 878	35 870	59 252
Saadut ennakot	4 652	2 456	0	0
Ostovelat	91 670	75 155	52	354
Velat konserniyrityksille			25 869	25 394
Muut velat	14 270	11 991	191	149
Siirtovelat	149 716	75 593	4 029	3 568
Yhteensä	298 869	226 072	66 010	88 717

**2.5.14 LYHYTAIKAISET VELAT KONSERNIYRITYKSILLE**

T€	Wihuri Packaging -konserni		Wihuri Packaging Oy	
	2024	2023	2024	2023
Muut velat			25 480	25 337
Siirtovelat			389	57
Yhteensä			25 869	25 394

**2.5.15 ERITTELY LYHYTAIKAISISTA SIIRTOVELOISTA**

T€	Wihuri Packaging -konserni		Wihuri Packaging Oy	
	2024	2023	2024	2023
Osingonjakovelka	59 032			
Henkilöstökulut	28 601	26 469	477	462
Vuosialennukset	12 745	16 894	0	0
Verovelat	12 240	5 758	0	0
Korko- ja muut rahoituskulut	7 475	3 080	3 533	3 085
Kulujaksotukset	24 867	21 973	18	21
Tulojaksotukset	0	108	0	0
Muut	4 758	1 312	0	0
Yhteensä	149 716	75 593	4 029	3 568

## 2.6 TASEEN ULKOPUOLISET VASTUUT

### 2.6.1 VASTUUT JA SITOUMUKSET

T€	Wihuri Packaging -konserni		Wihuri Packaging Oy	
	2024	2023	2024	2023
<b>Takaukset</b>				
Konserniyhtiöiden puolesta	904	1 029	904	1 029
<b>Yhteensä</b>	<b>904</b>	<b>1 029</b>	<b>904</b>	<b>1 029</b>
<b>Leasingvastuut</b>				
Seuraavalla tilikaudella maksettavat	2 518	1 617	1	0
Myöhemmin maksettavat	3 161	2 388	5	0
<b>Yhteensä</b>	<b>5 679</b>	<b>4 005</b>	<b>7</b>	<b>0</b>
<b>Vuokravastuut</b>				
Seuraavalla tilikaudella maksettavat				
Toimi- ja liiketilat	2 939	3 525	0	0
Muut	37	36	0	0
Myöhemmin maksettavat				
Toimi- ja liiketilat	31 192	27 040	0	0
<b>Yhteensä</b>	<b>34 168</b>	<b>30 601</b>	<b>0</b>	<b>0</b>
<b>Muut sitoumukset</b>				
Muut taseen ulkopuoliset sitoumukset	15 075	18 814	0	0
<b>Yhteensä</b>	<b>15 075</b>	<b>18 814</b>	<b>0</b>	<b>0</b>
<b>Vastuut yhteensä</b>				
Takaukset	904	1 029	904	1 029
Vuokra- ja leasingvastuut	39 846	34 605	7	0
Muut vastuut	15 075	18 814	0	0
<b>Yhteensä</b>	<b>55 826</b>	<b>54 448</b>	<b>911</b>	<b>1 029</b>

Annetuissa takauksissa ei ole esitetty takauksia, jotka liittyvät erään joka on esitetty velkana konsernitaseessa tai vuokra- tai leasingvastuuna yllä. Konserniyhtiöt ovat tehneet pysyvien vastaavien hankintoihin liittyviä sitoumuksia, 26 085 tuhatta euroa, vuodelle 2025.

### 2.6.2 JOHDANNAISSOPIMUKSET

T€	Wihuri Packaging -konserni		Wihuri Packaging Oy	
	2024	2023	2024	2023
<b>Korkojohdannaiset</b>				
Koronvaihtosopimukset ja korko-optiot				
Nimellisarvo	180 000	160 000	180 000	160 000
Käypä arvo	5 540	9 339	5 540	9 339
<b>Valuuttajohdannaiset</b>				
Valuuttatermiinit				
Nimellisarvo	288 967	113 295	194 926	62 838
Käypä arvo	-6 689	1 090	-681	-309
<b>Hyödykejohdannaiset</b>				
Sähkötermiinit				
Nimellisarvo	26 471	3 848	40 003	0
Käypä arvo	-1 797	511	-275	0

Konsernin korkoriski muodostuu markkinakorkojen muutosten vaikuttaessa rahoituskustannuksiin ja taseerien arvoihin. Merkittävin osa konsernin korkopositiosta muodostuu rahoitussopimusten kautta. Konsernin lainanotto tapahtuu käyttäen kiinteä- ja vaihtuvakorkoisia rahoitussopimuksia. Lainojen, sitovien luottolimiittien ja muiden rahoitussopimusten juoksuajat sovitaan tyypillisesti 3–5 vuoden pituisiksi. Suurin osa ulkoisista rahoitussopimuksista on vaihtuvakorkoisia, joten korkosidonaisuusajan pidentämiseksi käytetään korkojaksojen valinnan lisäksi rahoitusportfolioon kohdistuvia 3–7 vuoden pituisia korkojohdannaissopimuksia. Korkojohdannaisista aiheutuvat korkoerät kirjataan efektiivisen koron menetelmällä ja niiden nimellis- ja käyvät arvot esitetään taseen ulkopuolisina vastuina.

Valuuttajohdannaisilla suojataan taseessa olevien saatavien ja velkojen valuuttariskiä sekä ennakoitua osto- ja myyntisopimusten avointa valuuttakurssiriskiä. Konsernin yhtiöt raportoivat kuukausittain seuraavan 6 kuukauden jakson valuuttamääräiset nettokassavirrat ja suojaavat niistä suojauspolitiikan mukaisen osan konsernin sisäisillä valuuttajohdannaisopimuksilla. Rahoitusosasto suojaa konsernin nettovaluuttapositiot ulkoisilla valuuttamarkkinoilla. Valuuttamääräisiin tase-eriin kohdistuvien suojausten valuuttakurssierot kirjataan tuloslaskelmaan.

Konsernin pakkausteollisuus altistuu merkittävästi muoviraaka-aineiden ja energian hintojen vaihtelulle, jonka vaikutukset siirtyvät tuotteiden myyntihintoihin viiveellä. Raaka-aineiden ja energian toimitussopimusten hallinnalla pyritään rajoittamaan hintavaihtelua ja etenkin energian osalta käytetään myös johdannaisopimuksia, joilla kiinnitetään sähkön hintaa lähimpien 3-5 vuoden osalta konsernin käyttämän suojauspolitiikan mukaisesti.

Sähköjohdannaisopimusten arvonmuutokset kirjataan sen tilikauden tulokseen mihin ko. suojaus kohdistuu. Tulevien tilikausien sähkönkulutukseen kohdistuvien sähköjohdannaisten nimellis- ja käyvät arvot esitetään taseen ulkopuolisina vastuina.

Kaikki konsernin tekemät johdannaisopimukset tehdään suojaamistarkoituksessa.

## 2.7 HALLITUKSEN VOITONJAKOEHDOTUS SEKÄ TOIMINTAKERTOMUKSEN JA TILINPÄÄTÖKSEN ALLEKIRJOITUKSET

Wihuri Packaging Oy:n voitonjakokelpoiset varat 31.12.2024 82 445 514,60 euroa

Hallitus ehdottaa, että

- osinkona jaetaan 3,50 euroa osakkeelta 7 000 000,00 euroa
- jätetään voittovaratilille 75 445 514,60 euroa

---

Yhteensä 82 445 514,60 euroa

Helsingissä 4. päivänä maaliskuuta 2025



Antti Aarnio-Wihuri  
puheenjohtaja




Matti Vuoria  
varapuheenjohtaja



Martti Aarnio-Wihuri



Rakel Aarnio-Wihuri



Risto Aarnio-Wihuri



Lauri Lundén



Karri Koskela  
toimitusjohtaja

### TILINPÄÄTÖSMERKINTÄ

Suoritetusta tilintarkastuksesta on tänään annettu kertomus.

Helsingissä 11. päivänä maaliskuuta 2025

PricewaterhouseCoopers Oy  
Tilintarkastusyhteisö



Janne Rajalahti  
KHT



## Tilintarkastuskertomus

Wihuri Packaging Oy:n yhtiökokoukselle

### Tilinpäätöksen tilintarkastus

#### Lausunto

Lausuntonamme esitämme, että tilinpäätös antaa oikean ja riittävän kuvan konsernin sekä emoyhtiön toiminnan tuloksesta ja taloudellisesta asemasta Suomessa voimassa olevien tilinpäätöksen laatimista koskevien säännösten mukaisesti ja täyttää lakisääteiset vaatimukset.

#### Tilintarkastuksen kohde

Olemme tilintarkastaneet Wihuri Packaging Oy:n (Y-tunnus 2557861-8) tilinpäätöksen tilikaudelta 1.1.–31.12.2024. Tilinpäätös sisältää konsernin taseen, tuloslaskelman, rahoituslaskelman ja liitetiedot sekä emoyhtiön taseen, tuloslaskelman ja liitetiedot.

#### Lausunnon perustelut

Olemme suorittaneet tilintarkastuksen Suomessa noudatettavan hyvän tilintarkastustavan mukaisesti. Hyvän tilintarkastustavan mukaisia velvollisuuksiimme kuvataan tarkemmin kohdassa Tilintarkastajan velvollisuudet tilinpäätöksen tilintarkastuksessa.

Käsityksemme mukaan olemme hankkineet lausuntomme perustaksi tarpeellisen määrän tarkoitukseen soveltuvaa tilintarkastusevidenssiä.

#### Riippumattomuus

Olemme riippumattomia emoyhtiöstä ja konserniyityksistä niiden Suomessa noudatettavien eettisten vaatimusten mukaisesti, jotka koskevat suorittamaamme tilintarkastusta ja olemme täyttäneet muut näiden vaatimusten mukaiset eettiset velvollisuutemme.

#### Tilinpäätöstä koskevat hallituksen ja toimitusjohtajan velvollisuudet

Hallitus ja toimitusjohtaja vastaavat tilinpäätöksen laatimisesta siten, että se antaa oikean ja riittävän kuvan Suomessa voimassa olevien tilinpäätöksen laatimista koskevien säännösten mukaisesti ja täyttää lakisääteiset vaatimukset. Hallitus ja toimitusjohtaja vastaavat myös sellaisesta sisäisestä valvonnasta, jonka ne katsovat tarpeelliseksi voidakseen laatia tilinpäätöksen, jossa ei ole väärinkäytöksestä tai virheestä johtuvaa olennaista virheellisyttä.

Hallitus ja toimitusjohtaja ovat tilinpäätöstä laatiessaan velvollisia arvioimaan emoyhtiön ja konsernin kykyä jatkaa toimintaansa ja soveltuvissa tapauksissa esittämään seikat, jotka liittyvät toiminnan jatkuvuuteen ja siihen, että tilinpäätös on laadittu toiminnan jatkuvuuteen perustuen. Tilinpäätös laaditaan toiminnan jatkuvuuteen perustuen, paitsi jos emoyhtiö tai konserni aiotaan purkaa tai toiminta lakkauttaa tai ei ole muuta realistista vaihtoehtoa kuin tehdä niin.

#### Tilintarkastajan velvollisuudet tilinpäätöksen tilintarkastuksessa

Tavoitteenamme on hankkia kohtuullinen varmuus siitä, onko tilinpäätöksessä kokonaisuutena väärinkäytöksestä tai virheestä johtuvaa olennaista virheellisyttä, sekä antaa tilintarkastuskertomus, joka sisältää lausuntomme. Kohtuullinen varmuus on korkea varmuustaso, mutta se ei ole tae siitä, että olennainen virheellisyys aina havai-



taan hyvän tilintarkastustavan mukaisesti suoritettavassa tilintarkastuksessa. Virheellisyyksiä voi aiheutua väärinkäytöksestä tai virheestä, ja niiden katsotaan olevan olennaisia, jos niiden yksin tai yhdessä voisi kohtuudella odottaa vaikuttavan taloudellisiin päätöksiin, joita käyttäjät tekevät tilinpäätöksen perusteella.

Hyvän tilintarkastustavan mukaiseen tilintarkastukseen kuuluu, että käytämme ammatillista harkintaa ja säilytämme ammatillisen skeptisyyden koko tilintarkastuksen ajan. Lisäksi:

- Tunnistamme ja arvioimme väärinkäytöksestä tai virheestä johtuvat tilinpäätöksen olennaisen virheellisyyden riskit, suunnittemme ja suoritamme näihin riskeihin vastaavia tilintarkastustoimenpiteitä ja hankimme lausuntomme perustaksi tarpeellisen määrän tarkoitukseen soveltuvaa tilintarkastusevidenssiä. Riski siitä, että väärinkäytöksestä johtuva olennainen virheellisyys jää havaitsematta, on suurempi kuin riski siitä, että virheestä johtuva olennainen virheellisyys jää havaitsematta, sillä väärinkäytökseen voi liittyä yhteistoimintaa, väärentämistä, tietojen tahallista esittämättä jättämistä tai virheellisten tietojen esittämistä taikka sisäisen valvonnan sivuuttamista.
- Muodostamme käsityksen tilintarkastuksen kannalta relevantista sisäisestä valvonnasta pystyäksemme suunnittelemaan olosuhteisiin nähden asianmukaiset tilintarkastustoimenpiteet mutta emme siinä tarkoituksessa, että pystyisimme antamaan lausunnon emoyhtiön tai konsernin sisäisen valvonnan tehokkuudesta.
- Arvioimme sovellettujen tilinpäätöksen laatimisperiaatteiden asianmukaisuutta sekä johdon tekemien kirjanpöytäarvioiden ja niistä esitettävien tietojen kohtuullisuutta.
- Teemme johtopäätöksen siitä, onko hallituksen ja toimitusjohtajan ollut asianmukaista laatia tilinpäätös perustuen oletukseen toiminnan jatkuvuudesta, ja teemme hankkimamme tilintarkastusevidenssin perusteella johtopäätöksen siitä, esiintyykö sellaista tapahtumiin tai olosuhteisiin liittyvää olennaista epävarmuutta, joka voi antaa merkittävää aiheutta epäillä emoyhtiön tai konsernin kykyä jatkaa toimintaansa. Jos johtopäätöksemme on, että olennaista epävarmuutta esiintyy, meidän täytyy kiinnittää tilintarkastuskertomuksessamme lukijan huomiota epävarmuutta koskeviin tilinpäätöksessä esitettäviin tietoihin tai, jos epävarmuutta koskevat tiedot eivät ole riittäviä, mukauttaa lausuntomme. Johtopäätöksemme perustuvat tilintarkastuskertomuksen antamispäivään mennessä hankittuun tilintarkastusevidenssiin. Vastaiset tapahtumat tai olosuhteet voivat kuitenkin johtaa siihen, ettei emoyhtiö tai konserni pysty jatkamaan toimintaansa.
- Arvioimme tilinpäätöksen, kaikki tilinpäätöksessä esitettävät tiedot mukaan lukien, yleistä esittämistapaa, rakennetta ja sisältöä ja sitä, kuvastaako tilinpäätös sen perustana olevia liiketoimia ja tapahtumia siten, että se antaa oikean ja riittävän kuvan.
- Suunnittemme ja suoritamme konsernin tilintarkastuksen hankkiaksemme konsernitiilinpäätöstä koskevan tilintarkastuslausunnon laatimisen perustaksi tarpeellisen määrän tarkoitukseen soveltuvaa tilintarkastusevidenssiä konserniin kuuluvia yhteisöjä tai liiketoimintayksiköjä koskevasta taloudellisesta informaatiosta. Vastaamme konsernin tilintarkastusta varten suoritettavan tilintarkastustyön ohjauksesta, valvonnasta ja läpikäynnistä. Vastaamme tilintarkastuslausunnosta yksin.

Kommunikoimme hallintoelinten kanssa muun muassa tilintarkastuksen suunnitellusta laajuudesta ja ajoituksesta sekä merkittävistä tilintarkastushavainnoista, mukaan lukien mahdolliset sisäisen valvonnan merkittävät puutteellisuudet, jotka tunnistamme tilintarkastuksen aikana.



## Muut raportointivelvoitteet

---

### Muu informaatio

Hallitus ja toimitusjohtaja vastaavat muusta informaatiosta. Muu informaatio käsittää toimintakertomuksen.

Tilinpäätöstä koskeva lausuntomme ei kata muuta informaatiota.

Velvollisuutenamme on lukea muu informaatio tilinpäätöksen tilintarkastuksen yhteydessä ja tätä tehdessämme arvioida, onko muu informaatio olennaisesti ristiriidassa tilinpäätöksen tai tilintarkastusta suoritettaessa hankkimamme tietämyksen kanssa tai vaikuttaako se muutoin olevan olennaisesti virheellistä. Velvollisuutenamme on lisäksi arvioida, onko toimintakertomus laadittu noudattaen siihen sovellettavia säännöksiä.

Lausuntonamme esitämme, että toimintakertomuksen ja tilinpäätöksen tiedot ovat yhdenmukaisia ja että toimintakertomus on laadittu noudattaen siihen sovellettavia säännöksiä.

Jos teemme suorittamamme työn perusteella johtopäätöksen, että toimintakertomuksessa on olennainen virheellisyys, meidän on raportoitava tästä seikasta. Meillä ei ole tämän asian suhteen raportoitavaa.

Helsingissä 11.3.2025

**PricewaterhouseCoopers Oy**  
Tilintarkastusyhteisö

A handwritten signature in blue ink, appearing to read 'Janne Rajalahti', is written over a large, stylized blue ink flourish that resembles a signature or a decorative mark.

Janne Rajalahti  
KHT