

Kaupparekisteri  
Handelsregistret

Saapumispäivä  
Ankomstdag 30.04.2025

Verohallinnosta saapuneet tiedot  
Uppgifter inkomna från skatteförvaltningen

Yrityksen tiedot  
Företagets uppgifter

|  |   |
|--|---|
| Yritys- ja yhteisötunnus<br>Företags- och organisationsnummer<br><br>2069299-9 | Tilinpäätöksen kausi<br>Bokslutsperiod<br><br><u>01.01.2024</u> - <u>31.12.2024</u> |
|--|---|

Konsernitiedot  
Koncernuppgifter

- Tilinpäätös sisältää konsernitilinpäätöksen  
Bokslutet omfattar ett koncernbokslut
- Tilinpäätös ei sisällä konsernitilinpäätöstä  
Bokslutet omfattar inte koncernbokslutet

Konsernitilinpäätöstieto näytetään asiakkaan ilmoittamalla tavalla  
Koncernbokslutsuppgiften visas på det sätt som kunden har anmält



**GlobalConnect OY**  
**FO-nummer 2069299-9**

**B O K S L U T 31.12.2024**

| <b>Innehåll</b>            | <b>Sida</b> |
|----------------------------|-------------|
| Resultaträkning            | 2           |
| Balansräkning              | 3           |
| Noter                      | 5           |
| Datering och underskrifter | 9           |

Samtliga belopp redovisas i euro.



## Resultaträkning

|  | Not | 2024                  | 2023                 |
|--|-----|-----------------------|----------------------|
| Omsättning   | 1   | 5 985 817,30          | 4 989 607,65         |
| Tillverkning för eget bruk                             |     | 962 346,31            | 0,00                 |
| <b>Totala intäker</b>                                  |     | <b>6 948 163,61</b>   | <b>4 989 607,65</b>  |
| Material och tjänster                                  |     | -3 631 634,66         | -3 271 301,97        |
| <b>Inköp under räkenskapsperioden</b>                  |     | <b>-3 631 634,66</b>  | <b>-3 271 301,97</b> |
| <b>Personalkostnader</b>                               | 2   |                       |                      |
| Löner och arvoden                                      |     | -2 044 057,06         | -1 333 270,18        |
| Pensionskostnader                                      |     | -384 902,30           | -263 222,14          |
| Övriga lönebikostnader                                 |     | -74 453,36            | -55 764,93           |
| <b>Lönebikostnader</b>                                 |     | <b>-459 355,66</b>    | <b>-318 987,07</b>   |
| <b>Personalkostnader</b>                               |     | <b>-2 503 412,72</b>  | <b>-1 652 257,25</b> |
| Avskrivningar  |     | -3 604 894,15         | -1 368 087,46        |
| Övriga rörelsekostnader                                | 4   | -3 458 922,87         | -3 033 571,37        |
| <b>RÖRELSEVINST-/FÖRLUST</b>                           |     | <b>-6 250 700,79</b>  | <b>-4 335 610,40</b> |
| <b>Finansiella intäkter och kostnader:</b>             |     |                       |                      |
| Finansiella intäkter                                   | 3   | 237 537,16            | 126 395,64           |
| Finansiella kostnader                                  | 3   | -6 795 408,12         | -1 066 005,21        |
| <b>Resultat efter finansiella poster</b>               |     | <b>-12 808 571,75</b> | <b>-5 275 219,97</b> |
| <b>Förlust före bokslutsdispositioner och skatter:</b> |     | <b>-12 808 571,75</b> | <b>-5 275 219,97</b> |

## Balansräkning

| <b>A K T I V A</b>                     | <b>Not</b> | <b>2024-12-31</b>     | <b>2023-12-31</b>    |
|--|------------|-----------------------|----------------------|
| <b>BESTÅENDE AKTIVA</b>                |            |                       |                      |
| Immateriella tillgångar                | 5          | 10 185 833,88         | 6 237 605,47         |
| Materiella tillgångar                  | 6          | 122 066 422,23        | 32 285 445,07        |
| Placeringar                            | 7          | 1 633 142,47          | 1 633 142,47         |
| Långfristiga fordringar koncernföretag | 8          | 4 747 113,39          | 4 154 052,04         |
| <b>BESTÅENDE AKTIVA SAMMANLAGT</b>     |            | <b>138 632 511,97</b> | <b>44 310 245,05</b> |
| <b>RÖRLIGA AKTIVA</b>                  |            |                       |                      |
| Försäljningsfordringar                 |            | 579 371,76            | 341 113,69           |
| Övriga fordringar                      | 9          | 4 990 552,08          | 1 460 875,12         |
| Resultatregleringar                    | 10         | 1 372 380,82          | 223 339,03           |
| <b>Kortfristiga fordringar</b>         |            | <b>6 942 304,66</b>   | <b>2 025 327,84</b>  |
| <b>RÖRLIGA AKTIVA SAMMANLAGT</b>       |            | <b>6 942 304,66</b>   | <b>2 025 327,84</b>  |
| <b>A K T I V A S A M M A N L A G T</b> |            | <b>145 574 816,63</b> | <b>46 335 572,89</b> |

| <b>PASSIVA</b>                                      |    | <b>2024-12-31</b>     | <b>2023-12-31</b>     |
|---|----|-----------------------|-----------------------|
| <b>EGET KAPITAL</b>                                 |    |                       |                       |
| Aktiekapital  | 11 | 2 500,00              | 2 500,00              |
| Balanserad förlust från tidigare räkenskapsperioder | 11 | -13 101 053,07        | -7 825 833,10         |
| Fond för inbetald fritt eget kapital                | 11 | 16 000 000,00         | 0,00                  |
| Räkenskapsperiodens resultat                        | 11 | -12 808 571,75        | -5 275 219,97         |
| <b>EGET KAPITAL TOTALT</b>                          |    | <b>-9 907 124,82</b>  | <b>-13 098 553,07</b> |
| <b>FRÄMMANDE KAPITAL</b>                            |    |                       |                       |
| Kapitallån  | 12 | 13 212 978,41         | 13 212 978,41         |
| Långfristiga skulder koncernföretag                 |    | 108 110 320,68        | 37 725 238,96         |
| Långfristiga skulder                                |    | 839 478,32            | 0,00                  |
| <b>Långfristigt främmande kapital</b>               |    | <b>122 162 777,41</b> | <b>13 212 978,41</b>  |
| Leverantörsskulder                                  |    | 14 476 349,37         | 3 064 402,63          |
| Kortfristiga skulder koncernföretag                 |    | 4 037 586,63          | 1 999 932,97          |
| Övriga kortfristiga skulder                         |    | 5 918 537,30          | 27 458,85             |
| Resultatregleringar                                 | 13 | 8 886 690,74          | 3 404 114,14          |
| <b>Kortfristigt främmande kapital</b>               |    | <b>33 319 164,04</b>  | <b>46 221 147,55</b>  |
| <b>FRÄMMANDE KAPITAL TOTALT</b>                     |    | <b>155 481 941,45</b> | <b>59 434 125,96</b>  |
| <b>PASSIVA TOTALT</b>                               |    | <b>145 574 816,63</b> | <b>46 335 572,89</b>  |

**NOTER****BOKSLUT****ANVÄNDA BOKSLUTSPRINCIPER**

Vid upprättandet av bokslutet har bestämmelserna om småföretag i statsrådets förordning om uppgifter som skall tas upp i små- och mikroföretags bokslut 2 och 3 kapitlet följts.

Anläggningstillgångarna har värderats till anskaffningsvärde med avdrag för planenliga avskrivningar. De planenliga avskrivningarna har beräknats linjärt och de är baserade på anläggningstillgångarnas livstid.

**VÄSENTLIGA HÄNDELSER UNDER RÄKENSKAPSPERIODEN**

Bolaget har under året köpt affärsuppgörelser av andra bolag ex Oulun seudun sähkö kuitu, päikäneen valokuitu oy och krsNet.

**KONCERNBOLAG**

Moderbolaget är GlobalConnect AB (556597-6122) och befinner sig i Sverige, Uppsala varifrån kopior på bokslutet finns att tillgå. Bolaget som upprättar koncernbokslut är Nordic Connectivity AB, org.nr 559228-2353, Stockholm.

**PLANMÄSSIGA AVSKRIVNINGSPRINCIPER**

|                              | <b>2024</b> | <b>2023</b> |
|------------------------------|-------------|-------------|
| Byggnader och konstruktioner | 3-10 år     | 3-10 år     |
| Fiber                        | 30 år       | 30 år       |
| Dukt                         | 30 år       | 30 år       |
| Aktiverade provisioner       | 3 år        | 3 år        |

**POSTER I FRÄMMANDE VALUTA**

Fordringar och skulder i utländsk valuta har omvandlats till finsk valuta enligt den Europeiska centralbankens officiella valutakurs den 31.12.2024.

**PRESENTATION I JÄMFÖRELSEPERIODEN**

Presentationen i jämförelseperioden har justerats för cash pool skulden till långfristigt.

**RESULTATRÄKNING**

|   | <b>2024</b>         | <b>2023</b>         |
|---|---------------------|---------------------|
| <b>1. INTÄKTER</b>                            |                     |                     |
| Försäljning koncern                           | 2 501 439,00        | 2 508 510,00        |
| Försäljning till utomstående                  | 3 484 378,30        | 2 481 097,65        |
| <b>Totalt</b>                                 | <b>5 985 817,30</b> | <b>4 989 607,65</b> |
| <b>2. PERSONAL</b>                            |                     |                     |
| Medelantalet anställda i företaget under året | 26                  | 16                  |
| <b>3. FINANSIELLA INTÄKTER OCH KOSTNADER</b>  |                     |                     |
| <b>Övriga ränteintäkter</b>                   |                     |                     |
| Från utomstående                              | 4 475,81            | 8 429,06            |
| Från koncern                                  | 233 061,35          | 117 966,58          |
| <b>Totalt</b>                                 | <b>237 537,16</b>   | <b>126 395,64</b>   |
| <b>Övriga räntekostnader</b>                  |                     |                     |
| Till utomstående                              | 166 044,16          | 22 956,60           |
| Till koncern                                  | 6 629 363,96        | 1 043 048,61        |
| <b>Totalt</b>                                 | <b>6 795 408,12</b> | <b>1 066 005,21</b> |

#### 4. ÖVRIGA RÖRELSEKOSTNADER

|                          |                     |                     |
|--------------------------|---------------------|---------------------|
| Management Fee           | 368 464,00          | 173 131,66          |
| Befarade kreditförluster | 12 300,91           | -81,68              |
| Övrigt                   | 3 078 157,96        | 2 860 521,39        |
| <b>Totalt</b>            | <b>3 458 922,87</b> | <b>3 033 571,37</b> |

#### BALANSRÄKNINGEN

#### 5. IMMATERIELLA TILLGÅNGAR

Investeringar i immateriella tillgångar har under räkenskapsåret ökat till följd av nybyggnation av fibernät.  
IT-investeringarna är av en gångskaraktär i samband med ovan nämnda utbyggnad.

|   | 2024-12-31           | 2023-12-31          |
|---|----------------------|---------------------|
| <b>Pågående projekt IT-tjänster</b>   |                      |                     |
| Anskaffningsutgift 1.1.   | 1 093 028,59         | 1 093 028,59        |
| Överföringar från andra poster  | -2 701 680,64        | 0,00                |
| Ökningar  | 3 497 790,43         | 0,00                |
| <b>Anskaffningsutgift 31.12.</b>  | <b>1 889 138,38</b>  | <b>1 093 028,59</b> |
| <b>Aktiverade provisioner (utgifter med lång verkningstid)</b>  |                      |                     |
| Anskaffningsutgift 1.1  | 5 144 576,88         | 6 174 276,07        |
| Ökningar  | 6 232 179,99         | 0                   |
| Avskrivningar   | -3 080 061,37        | -1 029 699,19       |
| <b>Anskaffningsutgift 31.12</b>   | <b>8 296 695,50</b>  | <b>5 144 576,88</b> |
| Avtalskostnader omfattar kostnader för att anskaffa kundavtal, främst säljkommission som betalas till tredje parts återförsäljare.<br>Aktiverade avtalskostnader redovisas linjärt över kundrelationens beräknade livslängd.<br>För räkenskapsåret 2024 görs avskrivning av aktiverade avtalskostnader om 3 080 061,37. |                      |                     |
| <b>Totalt immateriella tillgångar</b>   | <b>10 185 833,88</b> | <b>6 237 605,47</b> |

#### 6. MATERIELLA TILLGÅNGAR

Investeringar i materiella tillgångar har under räkenskapsåret ökat till följd av nybyggnation av fibernät.

|                                      | 2024-12-31           | 2023-12-31          |
|--------------------------------------|----------------------|---------------------|
| <b>Mark- och jordområden</b>         |                      |                     |
| Anskaffningsutgift 1.1.              | 7 253,00             | 7 253,00            |
| <b>Anskaffningsutgift 31.12.</b>     | <b>7 253,00</b>      | <b>7 253,00</b>     |
| <b>Byggnader och konstruktioner:</b> |                      |                     |
| <b>Konstruktioner</b>                |                      |                     |
| Anskaffningsutgift 1.1.              | 111 681,08           | 67 707,70           |
| Överföringar från andra poster       | 89 380,93            | 90 946,65           |
| Ökningar                             | 36 950,15            | 0,00                |
| Avskrivningar                        | -73 423,00           | -46 973,27          |
| <b>Anskaffningsutgift 31.12.</b>     | <b>164 589,16</b>    | <b>111 681,08</b>   |
| <b>Dukter och Fiber</b>              |                      |                     |
| Anskaffningsutgift 1.1.              | 6 194 128,68         | 5 339 360,76        |
| Överföringar från andra poster       | 16 021 155,62        | 1 053 618,11        |
| Ökningar                             | 111 031,66           | 73 076,81           |
| Avskrivningar                        | -451 995,00          | -271 927,00         |
| <b>Anskaffningsutgift 31.12.</b>     | <b>21 874 320,96</b> | <b>6 194 128,68</b> |
| <b>Fastighetsnät</b>                 |                      |                     |
| Anskaffningsutgift 1.1.              | 196 949,44           | 216 437,44          |
| Överföringar från andra poster       | 0,00                 | 0,00                |
| Avskrivningar                        | -19 488,00           | -19 488,00          |
| <b>Anskaffningsutgift 31.12.</b>     | <b>177 461,44</b>    | <b>196 949,44</b>   |
| <b>Inventarier och verktyg</b>       |                      |                     |
| Anskaffningsutgift 1.1.              | 0,00                 | 0,00                |
| Överföringar från andra poster       | 6 526,62             | 0,00                |
| Ökningar                             | 0,00                 | 0,00                |
| Avskrivningar                        | -181,00              | 0,00                |
| <b>Anskaffningsutgift 31.12.</b>     | <b>6 345,62</b>      | <b>0,00</b>         |



| <b>12. KAPITALLÅN</b> | <b>2024-12-31</b> | <b>2023-12-31</b> |
|-----------------------|-------------------|-------------------|
| Kapitallån koncern    | 13 212 978,41     | 13 212 978,41     |

Bolaget har ett kapitallån om 13 212 978,41 euro på villkor för eget kapital från GlobalConnect AB. Låneavtalet är uppgjort i enlighet med villkoren i lagen om aktiebolag 2006/624. Det ställs ingen säkerhet för lånet och lånet är räntefritt. Återbetalning av lånet kan endast ske på villkor som stadgas i aktiebolagslagen.

| <b>13. RESULTATREGLERINGAR</b>             | <b>2024-12-31</b>   | <b>2023-12-31</b>   |
|--|---------------------|---------------------|
| Upplupna löner och andra personalkostnader | 525 190,41          | 357 825,96          |
| Förutbetalda intäkter                      | 856 928             | 872 688,11          |
| Upplupna kostnader                         | 7 493 571,87        | 2 168 699,93        |
| Revisions arvode                           | 11 000,00           | 4 900,00            |
| <b>Totalt</b>                              | <b>8 886 690,74</b> | <b>3 404 114,00</b> |

| <b>14. LEASINGANSVAR</b>                              | <b>2024-12-31</b> | <b>2023-12-31</b> |
|---|-------------------|-------------------|
| Förfaller till betalning under nästa räkenskapsperiod | 49 171,80         | 91 650,16         |
| Förfaller till betalning senare                       | 0,00              | 0,00              |
| <b>Totalt</b>   | <b>49 171,80</b>  | <b>91 650,16</b>  |

#### 15. HÄNDELSER EFTER RÅKENSKAPSÅRETS UTGÅNG

Ingen väsentlig händelse har skett efter balansdagen.

| <b>16. STÄLLDA SÄKERHETER OCH EVENTUALFÖRPLIKTEL</b>   | <b>2024-12-31</b> | <b>2023-12-31</b> |
|--|-------------------|-------------------|
| GlobalConnect OY garanterar likt tidigare en del av skulden. I det bankavtalet specificeras inga belopp utan respektive garant garanterar skulden så som för egen skuld. Bolaget belastas av en företagsinteckning på 850 000 000 EUR men pantbrevet är i bolagets besittning. Dessutom har bolaget utfärdat en motförbindelse för en bankgaranti till ett belopp på 147 277 euro. För motförbindelsen har ingen |                   |                   |
| <b>Ansvarsförbindelse</b>  |                   |                   |
| Proprieborgen  | Obegränsad        | Obegränsad        |
| Pantsatta dotterbolagsaktier   | 0                 | 0                 |
| Företagsinteckning   | 850 000 000 EUR   | 850 000 000 EUR   |
| Bankgaranti  | 147 277 EUR       | 18 906,90 EUR     |

#### NOTER SOM ERSÄTTER VERKSAMHETSBERÄTTELSEN

#### STYRELSENS FÖRSLAG TILL DISPOSITION AV ÅRETS RESULTAT


Räkenskapsperiodens förlust uppgår till 12 808 571,71 euro. Styrelsen föreslår att förlusten balanseras i ny räkning och att ingen dividend utdelas.


#### BOLAGETS AKTIER


Bolaget har 2500 aktier. Samtliga aktier medför lika rösträtt och lika rätt till vinstutdelning.


UNDERSKRIFTER:


Uppsala den \_\_\_\_/\_\_\_\_ 2025

  
\_\_\_\_\_  
Martin Lippert  
Ordförande

  
\_\_\_\_\_  
Helena Bergstrand  
Verkställande direktör

  
\_\_\_\_\_  
Mikael Sahibzada  
Styrelseledamot

  
\_\_\_\_\_  
Charlotta Rehman  
Styrelseledamot

  
\_\_\_\_\_  
Anna Granö  
Styrelseledamot

REVISORNS UTLÅTANDE:

Över utförd revision har idag avgivits berättelse.

Helsingfors \_\_\_\_/\_\_\_\_ 2025

Ernst & Young AB  
revisionssamfund

  
\_\_\_\_\_  
Fredric Mattsson  
CGR

# Verification

Transaction 09222115557545083719

## Document

23 ÅR GC OY 2024

Main document

9 pages

Initiated on 2025-04-24 17:09:54 CEST (+0200) by Sanna Friberg (SF)

Finalised on 2025-04-29 10:41:22 CEST (+0200)

## Initiator

Sanna Friberg (SF)

sanna.friberg@globalconnect.se

## Signatories

Martin Lippert (ML)

Global Connect AB

ID number

mal@globalconnect.no



A blue handwritten signature of Martin Lippert.

The name returned by MitID was "Martin Lippert"

Signed 2025-04-24 18:09:47 CEST (+0200)

Charlotta Rehman (CR)

Global Connect AB

ID number 19700103-3500

chareh@globalconnect.no



A blue handwritten signature of Charlotta Rehman.

The name returned by Swedish BankID was

"CHARLOTTA REHMAN"

Signed 2025-04-25 14:07:47 CEST (+0200)



# Verification

Transaction 09222115557545083719

Anna Granö (AG)  
Global Connect AB  
ID number 196902207007  
anna.grano@globalconnect.se



The name returned by Swedish BankID was "ANNA GRANÖ"  
Signed 2025-04-25 13:50:31 CEST (+0200)

Mikael Sahibzada (MS)  
Global Connect AB  
ID number 19650922-7119  
mikael.sahibzada@globalconnect.se



The name returned by Swedish BankID was "MIKAEL SAHIBZADA"  
Signed 2025-04-25 17:38:49 CEST (+0200)

Fredric Mattsson (FM)  
Ernst & Young AB  
fredric.mattsson@fi.ey.com



The name returned by Finnish FTN was "Fredric Niclas Theodor Mattsson"  
Signed 2025-04-29 10:41:22 CEST (+0200)

Helena Bergstrand (HB)  
ID number 19840202-2423  
helena.bergstrand@globalconnect.se



The name returned by Swedish BankID was "Helena Bergstrand"  
Signed 2025-04-25 21:03:32 CEST (+0200)



# Verification

Transaction 09222115557545083719

This verification was issued by Scrive. Information in italics has been safely verified by Scrive. For more information/evidence about this document see the concealed attachments. Use a PDF-reader such as Adobe Reader that can show concealed attachments to view the attachments. Please observe that if the document is printed, the integrity of such printed copy cannot be verified as per the below and that a basic print-out lacks the contents of the concealed attachments. The digital signature (electronic seal) ensures that the integrity of this document, including the concealed attachments, can be proven mathematically and independently of Scrive. For your convenience Scrive also provides a service that enables you to automatically verify the document's integrity at: <https://scrive.com/verify>



## REVISIONSBERÄTTELSE

Till bolagsstämman i GlobalConnect Oy

### Uttalande

Vi har utfört en revision av bokslutet för GlobalConnect Oy (FO-nummer 2069299-9) för räkenskapsperioden 1.1–31.12.2024. Bokslutet omfattar balansräkning, resultaträkning och noter till bokslutet.

Enligt vår uppfattning ger bokslutet en rättvisande bild av bolagets ekonomiska ställning samt av resultatet av dess verksamhet i enlighet med i Finland ikraftvarande bestämmelser gällande upprättande av bokslut och det uppfyller de lagstadgade kraven.

### Grund för uttalandet

Vi har utfört vår revision i enlighet med god revisionssed i Finland. Vårt ansvar enligt god revisionssed beskrivs närmare i avsnittet *Revisorns ansvar för revisionen av bokslutet*. Vi är oberoende i förhållande till bolaget enligt de etiska kraven i Finland som gäller den av oss utförda revisionen och vi har i övrigt fullgjort vårt yrkesetiska ansvar enligt dessa. Vi anser att de revisionsbevis vi har inhämtat är tillräckliga och ändamålsenliga som grund för våra uttalanden.

### Styrelsens och verkställande direktörens ansvar för bokslutet

Styrelsen och verkställande direktören ansvarar för upprättandet av bokslutet och för att bokslutet ger en rättvisande bild i enlighet med i Finland ikraftvarande bestämmelser gällande upprättande av bokslut samt uppfyller de lagstadgade kraven. Styrelsen och verkställande direktören ansvarar även för den interna kontroll som den bedömer är nödvändig för att upprätta ett bokslut som inte innehåller några väsentliga felaktigheter, vare sig dessa beror på oegentligheter eller på misstag.

Vid upprättandet av bokslutet ansvarar styrelsen och verkställande direktören för bedömningen av bolagets förmåga att fortsätta verksamheten. Den upplyser, när så är tillämpligt, om förhållanden som kan påverka förmågan att fortsätta verksamheten och att använda antagandet om fortsatt drift. Antagandet om fortsatt drift tillämpas dock inte om man avser att likvidera bolaget, upphöra med verksamheten eller inte har något annat realistiskt alternativ än att göra något av detta.

### Revisorns ansvar för revisionen av bokslutet

Våra mål är att uppnå en rimlig grad av säkerhet om huruvida bokslutet som helhet innehåller några väsentliga felaktigheter, vare sig dessa beror på oegentligheter eller på misstag, och att lämna en revisionsberättelse som innehåller våra uttalanden. Rimlig säkerhet är en hög grad av säkerhet, men är ingen garanti för att en revision som utförs enligt god revisionssed alltid kommer att upptäcka en väsentlig felaktighet om en sådan finns. Felaktigheter kan uppstå på grund av oegentligheter eller misstag och anses vara väsentliga om de enskilt eller tillsammans rimligen kan förväntas påverka de ekonomiska beslut som användare fattar med grund i bokslutet.

Som del av en revision enligt god revisionssed använder vi professionellt omdöme och har en professionellt skeptisk inställning under hela revisionen. Dessutom:

- Identifierar och bedömer vi riskerna för väsentliga felaktigheter i bokslutet, vare sig dessa beror på oegentligheter eller på misstag, utformar och utför granskningsåtgärder bland annat utifrån dessa risker och inhämtar revisionsbevis som är tillräckliga och ändamålsenliga för att utgöra en grund för våra uttalanden. Risken för att inte upptäcka en väsentlig felaktighet till följd av oegentligheter är högre än för en väsentlig felaktighet som beror på misstag, eftersom oegentligheter kan innefatta agerande i maskopi, förfalskning, avsiktliga utelämnanden, felaktig information eller åsidosättande av intern kontroll.
- Skaffar vi oss en förståelse av den del av bolagets interna kontroll som har betydelse för vår revision för att utforma granskningsåtgärder som är lämpliga med hänsyn till omständigheterna, men inte för att uttala oss om effektiviteten i den interna kontrollen.

- Utvärderar vi lämpligheten i de redovisningsprinciper som används och rimligheten i ledningens uppskattningar i redovisningen och tillhörande upplysningar.
- Drar vi en slutsats om lämpligheten i att styrelsen och verkställande direktören använder antagandet om fortsatt drift vid upprättandet av bokslutet. Vi drar också en slutsats, med grund i de inhämtade revisionsbevisen, om huruvida det finns någon väsentlig osäkerhetsfaktor som avser sådana händelser eller förhållanden som kan leda till betydande tvivel om bolagets förmåga att fortsätta verksamheten. Om vi drar slutsatsen att det finns en väsentlig osäkerhetsfaktor, måste vi i revisionsberättelsen fästa uppmärksamheten på upplysningarna i bokslutet om den väsentliga osäkerhetsfaktorn eller, om sådana upplysningar är otillräckliga, modifiera uttalandet om bokslutet. Våra slutsatser baseras på de revisionsbevis som inhämtas fram till datumet för revisionsberättelsen. Dock kan framtida händelser eller förhållanden göra att ett bolag inte längre kan fortsätta verksamheten.
- Utvärderar vi den övergripande presentationen, strukturen och innehållet i bokslutet, däribland upplysningarna, och om bokslutet återger de underliggande transaktionerna och händelserna på ett sätt som ger en rättvisande bild.

Vi kommunicerar med dem som har ansvar för bolagets styrning avseende, bland annat, revisionens planerade omfattning och inriktning samt tidpunkten för den, samt betydelsefulla iakttagelser under revisionen, däribland eventuella betydande brister i den interna kontrollen som vi identifierat under revisionen.

Helsingfors 29.4.2025

Ernst & Young Ab  
revisionsamfund

Fredric Mattsson  
CGR

# PENNEO

The signatures in this document are legally binding. The document is signed using Penneo™ secure digital signature. The identity of the signers has been recorded, and are listed below.

"By my signature I confirm all dates and content in this document."

**Fredric Niclas Theodor Mattsson**

**CGR**

Serial number:

fi\_tupas:mobileid:d96b077241869fadae3332a1685ddcd0f272e78b

IP: 147.161.xxx.xxx

2025-04-29 06:39:47 UTC



This document is digitally signed using [Penneo.com](https://penneo.com). The signed data are validated by the computed hash value of the original document. All cryptographic evidence is embedded within this PDF for future validation.

The document is sealed with a Qualified Electronic Seal using a certificate and timestamp from a Qualified Trust Service Provider.

#### How to verify the integrity of this document

When you open the document in Adobe Reader, you should see that the document is certified by **Penneo A/S**. This proves that the contents of the document have not been modified since the time of signing. Evidence of the individual signers' digital signatures is attached to the document.

You can verify the cryptographic evidence using the Penneo validator, <https://penneo.com/validator>, or other signature validation tools.