

Kaupparekisteri
Handelsregistret

Saapumispäivä
Ankomstdag 25.04.2024

Verohallinnosta saapuneet tiedot
Uppgifter inkomna från skatteförvaltningen

Yrityksen tiedot
Företagets uppgifter

Yritys- ja yhteisötunnus Företags- och organisationsnummer 1507705-1	Tilinpäätöksen kausi Bokslutsperiod <u>01.01.2023</u> - <u>31.12.2023</u>
--	---

Konsernitiedot
Koncernuppgifter

- Tilinpäätös sisältää konsernitilinpäätöksen
Bokslutet omfattar ett koncernbokslut
- Tilinpäätös ei sisällä konsernitilinpäätöstä
Bokslutet omfattar inte koncernbokslutet

Konsernitilinpäätöstieto näytetään asiakkaan ilmoittamalla tavalla
Koncernbokslutsuppgiften visas på det sätt som kunden har anmält



List of Signatures

Page 1/1



Fastems Oy Ab toimintakertomus ja tilinpäätös 2023.pdf

Name	Method	Signed at
ANDERS BERGGREN	BANKID	2024-02-15 17:16 GMT+01
PERTTI JUHANI KORHONEN	FTN (OP)	2024-02-15 17:04 GMT+01
Jürgen Kluge	One-Time-Password	2024-02-15 17:03 GMT+01
ARTHUR AMINOFF	FTN (Ålandsbanken)	2024-02-15 15:56 GMT+01
PHILIP AMINOFF	FTN (S-Pankki)	2024-02-15 15:53 GMT+01
PIERRE MIKAELSSON	BANKID	2024-02-15 19:03 GMT+01
Mikko Juhani Nyman	Mobiilivarmenne	2024-02-15 18:58 GMT+01



This file is sealed with a digital signature. The seal is a guarantee for the authenticity of the document.

External reference: D6C947336E474B1E85A5DB7C5BFDE707





FASTEMS OY AB

TOIMINTAKERTOMUS JA
TILINPÄÄTÖS 2023



This file is sealed with a digital signature.
The seal is a guarantee for the authenticity
of the document.



Sisällysluettelo

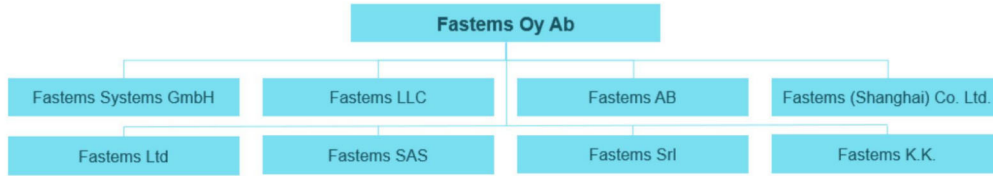
Hallituksen toimintakertomus	1
Konsernin tuloslaskelma	4
Konsernin tase	5
Emoyhtiön tuloslaskelma.....	6
Emoyhtiön tase	7
Rahoituslaskelma	8
Tilinpäätöksen liitetiedot	9
1. Tilinpäätöksen laadintaperiaatteet.....	9
2. Liikevaihto	10
3. Liiketoiminnan muut tuotot.....	10
4. Materiaalit ja palvelut.....	11
5. Tilintarkastuspalkkiot.....	11
6. Henkilöstö ja johto.....	11
7. Rahoitustuotot ja -kulut.....	12
8. Tuloverot.....	12
9. Aineettomat ja aineelliset hyödykkeet	13
10. Sijoitukset	15
11. Vaihto-omaisuus	15
12. Saamiset.....	16
13. Oma pääoma.....	17
14. Pakolliset varaukset	17
15. Vieras pääoma	18
16. Vakuudet ja vastuusitoumukset	19
Allekirjoitukset	20
Tilinpäätösmerkintä	20



This file is sealed with a digital signature.
The seal is a guarantee for the authenticity
of the document.

Hallituksen toimintakertomus

Fastems -konserni



Konserni

Fastems Oy Ab on Fastems -konsernin emoyhtiö ja Helvar Merca Oy Ab:n kokonaan omistama tytäryhtiö.

Liiketoiminta

Fastems suunnittelee, myy ja toimittaa automaatio- ja ohjelmistoratkaisuja sekä palveluita metalliteollisuuden valmistajille. Fastemsin päämarkkina-alueet ovat Eurooppa, Pohjois-Amerikka ja Aasia. Fastems palvelee ilmailuteollisuuden, koneenrakennuksen ja alihankintasegmenttien asiakkaita. Fastems toimittaa vuosittain järjestelmiä maailmanlaajuisesti ja yhtiöllä on henkilöstöä yhdeksässä eri maassa.

Fastemsin liiketoiminta on jaettu kolmeen eri liiketoimintaan: automaatioliiketoimintaan, digitaaliseen liiketoimintaan ja palveluliiketoimintaan. Kaikkia näitä tukevat yhteiset toiminnot: myynti ja markkinointi, tarjous- ja tuotehallinta, laitteistojen toimitus, ohjelmistojen toimitus, projektinhallinta, ICT, laatu, talous sekä ihmiset ja kulttuuri.

Fastemsin on tunnettu kyvystään suunnitella, ohjata ja visualisoida tuotantoa sekä integroida erilaisia tuotantolaitteita ja ohjelmistoja ratkaisuksiksi, joita asiakkaat voivat käyttää 8760 tuntia vuodessa.

Olellaiset tapahtumat tilikaudella

Markkinat ja liiketoiminnan kehitys

Taloudellinen ympäristö jatkui epävarmana vuonna 2023 ja geopoliittiset jännitteet heijastuivat negatiivisesti maailman talouteen. Yritysten tekemät investoinnit olivat laskussa erityisesti vuoden ensimmäisinä kuukausina.

Vaikka inflaatio alkoi hellittää vuoden aikana, varovaisuus markkinoilla jatkui läpi vuoden. Automaatiomarkkina oli kaksijakoinen. Ilmailuteollisuus alkoi palautua jo lähes pandemiaa edeltävään aikaan ja puolustusvälineiteollisuuden investointeja puolestaan kiihdytti Venäjän aloittama hyökkäyssota Ukrainaan. Perinteinen konepajateollisuus puolestaan kärsi edelleen korkeista materiaalihinnoista ja korkeista markkinakoroista. Fastemsin tilauskannan kehitys jäi odotuksia alhaisemmaksi vuonna 2023. Vaikka toiminta markkinoilla oli aktiivista, useat asiakkaat eivät olleet valmiita tekemään lopullista investointipäätöstä.

Pohjois-Amerikan ja Aasian markkinat heikkenivät merkittävästi vuonna 2023. Euroopassa kysyntä pysyi hyvällä tasolla epävarmasta toimintaympäristöstä huolimatta.

Automaatioliiketoiminnan Paletti- ja Robotiikkaliiketoiminnat yhdistettiin yhdeksi liiketoiminnaksi heinäkuussa 2023. Toimintaa jouduttiin sopeuttamaan vastaamaan heikentynyttä kysyntää, minkä lisäksi erityisesti robotiikkaprojektit aiheuttivat ylimääräisiä kustannuksia. Toiminnan kannattavuus heikkeni huomattavasti. Palveluliiketoiminta sen sijaan ylitti selvästi tulostavoitteensa ja jatkoi kasvuaan edellisten vuosien tapaan. Digitaalisen liiketoiminnan kaupallistaminen jatkui suunnitellusti.

Fastems käynnisti toimintamallinsa uudistamisen vuoden 2022 lopulla ja malli julkaistiin syksyllä 2023. Työhön osallistui laaja joukko yhtiön työntekijöitä eri maista. Uuden toimintamallin tavoitteena on loppuasiakastyön kehittäminen ja kannattavuuden parantaminen. Osana uuden toimintamallinsa lanseerausta Fastems uudisti tuotekehitystoimintonsa, jonka tehtävänä on kehittää asiakkaitten tarpeisiin perustuvia



This file is sealed with a digital signature. The seal is a guarantee for the authenticity of the document.

Document ID: D6C947336E474B1E65A5DB7C5BFDE707

toistettavampia ratkaisuja. Fastems käynnisti myös asiakashallintajärjestelmänsä uudistamisen sekä lanseerasi portfoliohallintaprosessin.

Talousennusteet viittaavat siihen, että epävarmuus jatkuu myös alkavan vuoden

ensimmäisellä puoliskolla, mutta jälkimmäisellä vuosipuoliskolla taloudellisen ympäristön uskotaan kohenevan.

Avainluvut

Konsernin avainluvut	2023	2022	2021
Liikevaihto	95 459	98 817	80 738
Liiketulos	-2 426	-593	2 277
Liiketulos %	-2,5 %	-0,6 %	2,8 %
Sijoitetun pääoman tuotto % (ROI)	-22,5 %	-4,2 %	17,7 %
Oman pääoman tuotto % (ROE)	-21,9 %	-11,5 %	17,5 %
Omavaraisuusaste %	34,3 %	38,0 %	41,4 %
Henkilöstön määrä 31.12.	484	492	431
Henkilöstön määrä keskimäärin	501	464	411
Palkat ja palkkiot	34 804	32 675	28 572
Emoyhtiön avainluvut	2023	2022	2021
Liikevaihto	79 858	78 938	69 214
Liiketulos	720	-1 809	2 062
Liiketulos %	0,9 %	-2,3 %	3,0 %
Sijoitetun pääoman tuotto % (ROI)	5,0 %	-9,3 %	13,0 %
Oman pääoman tuotto % (ROE)	3,9 %	-10,0 %	9,7 %
Omavaraisuusaste %	50,4 %	48,5 %	50,5 %
Henkilöstön määrä 31.12.	320	329	285
Henkilöstön määrä keskimäärin	320	310	272
Palkat ja palkkiot	21 024	19 869	17 952

Muutokset konsernirakenteessa

Fastems luopui vähemmistöosuudestaan (19,6 %) Halter B.V.:ssä. Fastemsiissa ei toteutettu muita merkittäviä rakennejärjestelyitä vuoden 2023 aikana.

Tutkimus ja kehittämistoiminta

Tuotekehitys- ja tutkimusmenot olivat konsernissa vuonna 2023 3,9 miljoonaa euroa (3,7) eli 4,1 % konsernin liikevaihdosta (3,8 %).

Ympäristö, kestävä kehitys ja compliance

Yritysvastuu on tärkeä osa Fastemsiin tarjoamaa, toimintaa ja kulttuuria. Fastems aloitti valmistelevat työt vuodesta 2025 aloitettavaa kestävyysraportointiaan (CSRD-raportointi) varten. Yhtiö järjesti myös sisäisiä koulutuksia kestävyysajattelun integroimiseksi osaksi yhtiön jokapäiväistä toimintaa. Fastems on sitoutunut tieteeseen perustuviin ilmastotavoitteisiin (Science-based targets, SBT) vähentääkseen toimintansa hiilijalanjälkeä.

Fastemsiin henkilöstöstrategian tavoitteena on taata henkilöstön saatavuus, sitoutuneisuus ja jatkuva kehittyminen. Toimintaympäristön haasteista huolimatta Fastems onnistui säilyttämään työntekijätyytyväisyyden tavoitetasolla. Fastems jatkoi panostuksia tietoturvasa kehittämiseen ja tavoitteena on saavuttaa ISO 27001 sertifikaatti vuonna 2024.

Riskit ja riskienhallinta

Riskien arviointi perustuu Fastemsiin riskienhallintapolitiikkaan. Talouden syklit Euroopassa, Aasiassa ja Pohjois-Amerikassa sekä yritysten investointihalukkuus muodostavat keskeisimmät epävarmuustekijät Fastemsiin liiketoiminnalle. Muutokset kilpailijakentässä sekä työstökonevalmistajien automaattioratkaisujen strategiset valinnat voivat aiheuttaa kilpailutilanteen kiristymistä. Myös projektien toimituskyvyn heikentymisellä olisi välittömiä taloudellisia vaikutuksia yhtiön toimintaan.



Markkinakysynnän ja kilpailun lisäksi toimitusprojektien ja palveluiden laadukas toteutus on avaintekijä toiminnan kasvulle ja kannattavuudelle. Epäonnistuminen asiakasvaatimusten täyttämässä voisi johtaa Fastemsin kilpailukyvyyn heikkenemiseen. Asiakasprojektien ja -palveluiden toimitus perustuu Fastemsin laatujärjestelmän prosesseihin, joilla varmistetaan toimitusten laadukas toteutus. Fastemsin laatujärjestelmä on ISO 9001 sertifioitu.

Osakkeet

Fastems Oy Ab:lla on yksi osakesarja. Osakkeiden määrä 31.12.2023 oli 7 000 osaketta. Kukin osake oikeuttaa saman-suuruiseen osinkoon.

Yhtiön johto ja tilintarkastajat

Fastems Oy Ab:n vuoden 2023 yhtiökokouksessa Lori Cross, Philip Aminoff, Arthur Aminoff, Jürgen Kluge, Pertti Korhonen ja Pierre Mikaelsson valittiin uudelleen hallituksen varsinaisiksi jäseniksi. Lori Cross valittiin uudelleen puheenjohtajaksi ja Philip Aminoff varapuheenjohtajaksi.

Robert Schulman osallistui hallitustyöhön yhtiökokouksen valitsemana hallituksen tarkkailijana koko tilikauden.

Hallitus kokoontui seitsemän kertaa vuoden 2023 aikana. Hallituksen kokoukset järjestettiin pääosin hybridinä, jolloin osa oli fyysisesti läsnä kokouspaikalla ja osa videon välityksellä. Huhtikuun kokouksen yhteydessä hallitus vieraili Kennametalilla Yhdysvalloissa.

Yhtiön toimitusjohtajana toimi koko tilikauden Mikko Nyman.

Yhtiön tilintarkastajana on tilikauden ajan toiminut KHT Lauri Kallaskari ja varatilintarkastajana PricewaterhouseCoopers Oy.

Olellaiset tapahtumat tilikauden jälkeen

Lori Cross erosi hallituksesta 5.2.2024 ja Anders Berggren nimitettiin hallituksen puheenjohtajaksi 5.2.2024 alkaen.

Tilinpäätöshetken jälkeen ei ole tapahtunut merkittäviä tulokseen vaikuttavia raportoitavia tapahtumia.

Tulevaisuuden näkymät

Toimintaympäristön uskotaan jatkuvan epävarmana myös vuoden 2024 ensimmäisellä puoliskolla. Markkinakorkojen laskun myötä investointien odotetaan vilkastuvan merkittävästi tulevan vuoden jälkimmäisellä puoliskolla. Fastemsin tilauskanta on kuitenkin kohtuullisella tasolla ja aikaisempaa vuotta terveempi. Automaatiomarkkinan ei uskota palautuvan kasvu-uralle vielä alkavana vuonna, vaan vasta vuonna 2025. Kuitenkin ilmasto- ja puolustusteollisuuden investointien arvioidaan jatkuvan myös vuonna 2024.

Voitonjakoehdotus

Fastems -konsernin 2023 tilikauden tappio oli 2 227 841,40 euroa ja emoyhtiön voitto oli 959 019,58 euroa. Emoyhtiön voitonjakokelpoiset varat olivat 15 641 234,43 euroa.

Hallitus esittää yhtiökokoukselle, että osinkoa ei jaeta.



Konsernin tuloslaskelma

€	Konserni 1.1.-31.12.2023	Konserni 1.1.-31.12.2022	Liite
LIKEVAIHTO	95 459 053	98 816 689	2
Valmiiden ja keskeneräisten tuotteiden varastojen muutos	-327 906	2 631 994	
Liiketoiminnan muut tuotot	518 356	749 814	3
Materiaalit ja palvelut	-40 526 501	-43 616 115	4
Henkilöstökulut	-42 442 179	-39 770 606	6
Poistot ja arvonalentumiset	-1 070 538	-1 160 739	9
Liiketoiminnan muut kulut	-14 036 639	-18 243 923	5
LIIKETULOS	-2 426 354	-592 887	
Rahoitustuotot ja -kulut	253 343	27 827	7
TULOS ENNEN VEROJA	-2 173 011	-565 060	
Tuloverot	-54 831	-886 608	8
TILIKAUDEN TULOS	-2 227 841	-1 451 667	



This file is sealed with a digital signature.
The seal is a guarantee for the authenticity
of the document.

Konsernin tase

VASTAAVAA €	Konserni 31.12.2023	Konserni 31.12.2022	Liite
PYSYVÄT VASTAAVAT			
Aineettomat hyödykkeet	162 951	197 837	9
Aineelliset hyödykkeet	5 662 625	6 578 987	9
Sijoitukset	50 000	50 000	10
Pysyvät vastaavat yhteensä	5 875 576	6 826 825	
VAIHTUVAT VASTAAVAT			
Vaihto-omaisuus	10 810 891	11 773 221	11
Pitkäaikaiset saamiset	152 819	155 355	12
Lyhytaikaiset saamiset	15 034 139	21 660 352	12
Rahat ja pankkisaamiset	7 741 599	5 447 339	
Vaihtuvat vastaavat yhteensä	33 739 448	39 036 268	
VASTAAVAA YHTEENSÄ	39 615 024	45 863 092	

VASTATTAVAA €	Konserni 31.12.2023	Konserni 31.12.2022	Liite
OMA PÄÄOMA			13
Osakepääoma	2 304 900	2 304 900	
Sijoitetun vapaan oman pääoman rahasto	2 258 671	2 258 671	
Kertyneet voittovarot	6 813 869	8 068 085	
Tilikauden tulos	-2 227 841	-1 451 667	
Oma pääoma yhteensä	9 149 599	11 179 989	
PAKOLLISET VARAUKSET			14
	2 752 412	2 478 602	
VIERAS PÄÄOMA			
Laskennalliset verovelat	265 646	321 226	
Lyhytaikainen vieras pääoma	27 447 367	31 883 275	15
Vieras pääoma yhteensä	27 713 013	32 204 501	
VASTATTAVAA YHTEENSÄ	39 615 024	45 863 092	



Emoyhtiön tuloslaskelma

€	1.1.-31.12.2023	1.1.-31.12.2022	
LIKEVAIHTO	79 858 417	78 937 817	2
Valmiiden ja keskeneräisten tuotteiden varastojen muutos	-609 245	3 078 837	
Liiketoiminnan muut tuotot	2 910 411	2 888 919	3
Materiaalit ja palvelut	-36 557 104	-41 998 783	4
Henkilöstökulut	-25 403 318	-23 937 601	6
Poistot ja arvonalentumiset	-1 005 973	-1 093 029	9
Liiketoiminnan muut kulut	-18 473 660	-19 685 550	5
LIIKETULOS	719 528	-1 809 390	
Rahoitustuotot ja -kulut	-38 423	-23 924	7
TULOS ENNEN TILINPÄÄTÖSSIIRTOJA JA VEROJA	681 105	-1 833 314	
Tilinpäätössiirrot	277 900	107 423	
Tuloverot	15	-6 800	8
TILIKAUDEN TULOS	959 020	-1 732 691	



This file is sealed with a digital signature.
The seal is a guarantee for the authenticity
of the document.

Emoyhtiön tase

VASTAAVAA €	Emoyhtiö 31.12.2023	Emoyhtiö 31.12.2022	Liite
PYSYVÄT VASTAAVAT			
Aineettomat hyödykkeet	157 269	197 819	9
Aineelliset hyödykkeet	5 550 303	6 441 426	9
Sijoitukset	4 756 870	4 756 870	10
Pysyvät vastaavat yhteensä	10 464 441	11 396 115	
VAIHTUVAT VASTAAVAT			
Vaihto-omaisuus	8 741 272	9 975 783	11
Lyhytaikaiset saamiset	20 113 221	20 753 599	12
Rahat ja pankkisaamiset	6 117 840	4 167 532	
Vaihtuvat vastaavat yhteensä	34 972 332	34 896 915	
VASTAAVAA YHTEENSÄ	45 436 774	46 293 029	

VASTATTAVAA €	Emoyhtiö 31.12.2023	Emoyhtiö 31.12.2022	Liite
OMA PÄÄOMA			
Osakepääoma	2 304 900	2 304 900	
Sijoitetun vapaan oman pääoman rahasto	2 258 671	2 258 671	
Kertyneet voittovarot	12 423 543	14 156 235	
Tilikauden tulos	959 020	-1 732 691	
Oma pääoma yhteensä	17 946 134	16 987 115	13
TILINPÄÄTÖSSIIRTOJEN KERTYMÄ	1 328 228	1 606 128	
PAKOLLISET VARAUKSET	2 211 630	1 973 244	14
VIERAS PÄÄOMA			
Lyhytaikainen vieras pääoma	23 950 781	25 726 542	15
Vieras pääoma yhteensä	23 950 781	25 726 542	
VASTATTAVAA YHTEENSÄ	45 436 774	46 293 029	



Rahoituslaskelma

€	Konserni		Emoyhtiö	
	1.1.-31.12.2023	1.1.-31.12.2022	1.1.-31.12.2023	1.1.-31.12.2022
Liiketoiminnan rahavirta				
Liiketulos	-2 426 354	-592 887	719 528	-1 809 390
Oikaisut liiketulokseen	1 344 348	1 129 425	1 244 358	1 255 884
Käyttöpääoman muutos	201 987	-7 006 167	-3 482 303	-5 973 453
Maksetut korot ja maksut	-98 514	-73 124	-97 942	-111 859
Saadut korot ja muut rahoitustuotot	387 610	36 157	405 271	64 311
Maksetut verot	452 880	-391 240	481 447	-881 780
Muut oikaisut	118 733	-50 866	-10 000	61 713
Liiketoiminnan rahavirta	-19 310	-6 948 702	-739 640	-7 394 574
Investointien rahavirta				
Investoinnit aineellisiin ja aineettomiin hyödykkeisiin	-122 458	-33 621	-74 299	-19 919
Aineellisten ja aineettomien hyödykkeiden luovutustulo	10 000	25 632	10 000	11 000
Myönnettyt lainat	0	0	-310 000	0
Lainasaamisten lyhennykset	2 500 000	6 500 000	3 100 000	7 000 000
Investointien rahavirta	2 387 542	6 492 011	2 725 701	6 991 081
Rahoituksen rahavirta				
Osingon maksu	0	-1 155 000	0	-1 155 000
Rahoituksen rahavirta	0	-1 155 000	0	-1 155 000
Rahavarojen muutos				
Rahavarat 1.1.	5 447 339	7 018 889	4 167 532	5 705 115
Rahavarojen muutos	2 368 232	-1 611 691	1 986 060	-1 558 494
Muuntoero	-73 972	40 141	-35 753	20 911
Rahavarat 31.12.	7 741 599	5 447 339	6 117 840	4 167 532
Käyttöpääoman muutos				
Lyhytaikaisten saamisten muutos	3 273 313	-4 445 896	-2 941 053	-3 619 977
Vaihto-omaisuuden muutos	201 628	-3 290 809	1 234 511	-4 513 185
Lyhytaikaisten velkojen muutos	-3 272 954	730 538	-1 775 761	2 159 709
Yhteensä	201 987	-7 006 167	-3 482 303	-5 973 453
Oikaisut liiketulokseen				
Poistot	1 070 538	1 160 739	1 005 973	1 093 029
Varausten muutos	273 810	-31 314	238 386	162 853
Muut oikaisut	0	0	0	2
Yhteensä	1 344 348	1 129 425	1 244 358	1 255 884



Tilinpäätöksen liitetiedot

1. Tilinpäätöksen laadintaperiaatteet

Perustiedot

Konsernitilinpäätös on laadittu hankintamenomenetelmän mukaan ja siihen sisältyvät kaikki Fastems Oy Ab:n omistamat tytäryhtiöt. Jäljennökset konsernitilinpäätöksestä ovat nähtävissä Fastems Oy Ab:n toimitiloissa osoitteessa Tuotekatu 4, 33840 Tampere.

Yhtiö kuuluu Helvar Merca -konserniin. Emoyhtiön Helvar Merca Oy Ab:n (Y-tunnus 1761126-2) kotipaikka on Helsinki. Fastems Oy Ab:n alakonserni on konsolidoitu Helvar Merca Oy Ab:n konsernitilinpäätökseen, joka on nähtävissä Helvar Merca Oy Ab:n toimitiloissa osoitteessa Kalevankatu 4, 00100 Helsinki

Tuloutusperiaatteet

Pitkän valmistusajan vaativista suoritteista syntyvä tulo on kirjattu tuotoksi valmistusasteen perusteella. Pitkän valmistusajan vaativiksi suoritteiksi on katsottu merkittävimmät hankkeet, pois lukien palveluliiketoiminta ja palettiautomaation FPC- ja FPT-toimitukset, joiden arvioitu kesto on vähintään vuosi. Pitkäaikaishankkeiden valmistusaste on määritetty hankkeen toteutuneiden menojen suhteessa hankkeen arvioituihin kokonaismenoihin.

Ulkomaan rahan määräiset erät

Tilinpäätöshetkellä tase-erät on arvostettu euroiksi käyttäen tilinpäätöspäivän Euroopan keskuspankin keskipurssia. Konserniyhdistelyssä ulkomaisten tytäryhtiöiden taseiden muunto euroiksi on tehty tilinpäätöspäivän Euroopan keskuspankin keskipurssiin ja tuloslaskelma kauden keskipurssiin.

Vaihto-omaisuuden arvostus

Vaihto-omaisuus arvostetaan hankintamenoon tai sitä alempaan todennäköiseen nettorealisointiarvoon. Nettorealisointiarvo on tavanomaisessa liiketoiminnassa saatava arvioitu myyntihinta, josta on vähennetty arvioidut tuotteen valmiiksi saattamisesta syntyvät menot sekä arvioidut myynnin toteuttamiseen tarvittavat välttämättömät menot.

Pysyvät vastaavat

Pysyvät vastaavat on merkitty taseeseen välittömään hankintamenoonsa vähennettynä suunnitelman mukaisilla poistoilla. Suunnitelman mukaiset poistot on laadittu käyttöomaisuushyödykkeiden taloudellisen käyttöiän mukaisina tasapoistoina alkuperäisestä hankintahinnasta.

Suunnitelman mukaiset poistoajat ovat:

Aineettomat oikeudet	5 - 10 v
Muut pitkävaikutteiset menot	5 - 10 v
Rakennukset	25 - 40 v
Kevyet rakennelmat	10 - 25 v
Koneet ja kalustot	3 - 10 v

Tilikauden aikana hankitun käyttöomaisuuden poistot on laskettu käyttöönotosta lähtien.

Pysyvistä vastaavista tehdään arvonalentuminen, kun on riittävä näyttö, että omaisuuserän käypä arvo on olennaisesti ja pysyvästi alentunut.

Emoyhtiön suunnitelman mukaisten ja verotuksen poistojen välinen poistoero esitetään tilinpäätössiirroissa.

Pakolliset varaukset

Taseessa on pakollisina varauksina esitetty erä, joihin on joko sopimusperäisesti tai muuten sitouduttu, mutta jotka eivät ole vielä realisoituneet. Näiden muutokset sisältyvät tuloslaskelmaan.

Tutkimus- ja kehitysmenot

Tutkimus- ja kehitysmenot on kirjattu kuluksi.

Saadut avustukset

Tuotekehitysprojekteille saadut avustukset kirjataan liiketoiminnan muihin tuottoihin. Saadut COVID-19 -tuet on kirjattu pienentämään vastaavia kuluja.

Johdannaissopimukset

Valuuttajohdannaissopimuksia käytetään valuuttamääräisten ostojen ja myyntien valuuttakurssiriskiltä suojautumiseen. Konsernin periaatteena on tehdä vain sellaisia suojauksia, jotka täyttävät KILA:n 1912/2014 lausunnon nettokäsittelymääritelmän. Suojaukset ovat yksilöidysti kohdennettuja arvioituja valuuttamääräisiä myyntejä ja ostoja vastaan ja siten tulkittavissa tehokkaiksi ja niistä tehdään yksilöity dokumentaatio.

Toteutuneet suojausvoitot ja -tappiot kirjataan suojauskohteen luonteen mukaisesti. Toteutumattomat suojaukset on esitetty taseen ulkopuolisina vastuina liitetiedoissa.

Muutokset vertailukauden tietoihin

Myyntisaamisten ja saatujen ennakomaksujen luokittelua on korjattu vertailukautena vastaamaan tilikauden käsittelyä.



2. Liikevaihto

	Konserni 2023	Konserni 2022	Emoyhtiö 2023	Emoyhtiö 2022
Liikevaihto markkina-alueittain				
Suomi	7 338 848	6 355 413	7 338 848	6 355 518
Muut EU-maat	44 694 289	41 326 785	39 992 059	19 949 394
Pohjois-Amerikka	24 128 520	40 654 811	15 962 077	27 444 654
Muut maat	19 297 395	10 479 681	16 565 432	25 188 251
Yhteensä	95 459 053	98 816 689	79 858 417	78 937 817
Liikevaihto luokittain				
Valmistusasteen mukainen liikevaihto	26 812 208	35 191 993	26 177 803	29 635 135
Muu liikevaihto	68 646 845	63 624 696	53 680 614	49 302 682
Yhteensä	95 459 053	98 816 689	79 858 417	78 937 817

Valmiusasteen mukainen tuloutus

Valmiusasteen mukaan tuloutettujen, mutta asiakkaille luovuttamatta olevien pitkäaikaishankkeiden osalta tuotoiksi tilikaudella ja aikaisempina tilikausina kirjattu määrä	34 333 957	44 225 140	33 699 552	40 378 270
Pitkäaikaishankkeiden tuotoksi kirjaamatta oleva määrä				
Valmiusasteen mukaan tuloutettavat hankkeet	52 954 312	55 292 291	49 263 672	51 270 921
Luovutuksen mukaan tuloutettavat hankkeet	22 218 849	13 566 030	8 246 766	12 448 764
Tilaukanta yhteensä	75 173 161	68 858 321	57 510 438	63 719 685

3. Liiketoiminnan muut tuotot

	Konserni 2023	Konserni 2022	Emoyhtiö 2023	Emoyhtiö 2022
Vuokratuotot	-196	141 594	2 790	4 740
Pysyvien vastaavien myyntivoitot	10 009	20 146	10 000	11 000
Saadut avustukset	300 236	429 871	300 236	425 633
Muut tuotot	208 307	158 202	2 597 385	2 447 546
Yhteensä	518 356	749 814	2 910 411	2 888 919



4. Materiaalit ja palvelut

	Konserni 2023	Konserni 2022	Emoyhtiö 2023	Emoyhtiö 2022
Ostot tilikauden aikana	-29 448 205	-32 630 096	-21 357 834	-27 393 610
Varaston muutos	-455 151	1 798 646	-507 063	1 640 172
Ulkopuoliset palvelut	-10 623 144	-12 784 665	-14 692 206	-16 245 344
Yhteensä	-40 526 501	-43 616 115	-36 557 104	-41 998 783

5. Tilintarkastuspalkkiot

	Konserni 2023	Konserni 2022	Emoyhtiö 2023	Emoyhtiö 2022
Tilintarkastuspalkkiot, PwC				
Tilintarkastus	-88 327	-79 672	-68 330	-58 340
Veroneuvonta	-21 218	-5 435	-10 962	-5 435
Muut palvelut	-39 578	-89 506	-39 578	-89 506
Yhteensä	-149 123	-174 613	-118 870	-153 281
Tilintarkastuspalkkiot, muut				
Tilintarkastus	-73 893	-64 082	0	0
Veroneuvonta	-27 960	-38 502	0	0
Yhteensä	-101 853	-102 584	0	0

6. Henkilöstö ja johto

	Konserni 2023	Konserni 2022	Emoyhtiö 2023	Emoyhtiö 2022
Palkat ja palkkiot	-34 804 337	-32 675 340	-21 024 353	-19 869 428
Eläkevakuutusmaksut	-4 242 543	-4 056 787	-3 629 981	-3 415 408
Muut henkilösivukulut	-3 395 299	-3 038 479	-748 985	-652 765
Yhteensä	-42 442 179	-39 770 606	-25 403 318	-23 937 601
Toimitusjohtajan ja hallituksen jäsenten palkat ja palkkiot	-665 773	-636 459	-665 773	-636 459
Henkilöstön määrä 31.12.	484	492	320	329
Henkilöstön määrä keskimäärin				
Suomi	331	309	331	309
Muut EU-maat	108	93	0	0
Pohjois-Amerikka	49	46	0	0
Muut maat	14	16	1	1
Yhteensä	502	464	332	310



7. Rahoitustuotot ja -kulut

	Konserni 2023	Konserni 2022	Emoyhtiö 2023	Emoyhtiö 2022
Muut korko- ja rahoitustuotot				
Saman konsernin yrityksiltä	15 822	9 534	33 853	37 875
Muilta	121 787	60 246	121 419	60 060
Valuuttakurssierot	-38 551	31 170	-38 151	31 171
Arvonlennut pysyvien vastaavien sijoituksista	250 000	0	250 000	0
Korko- ja muut rahoituskulut				
Saman konsernin yrityksille	-86 167	-70 500	-402 147	-150 603
Muille	-9 549	-2 624	-3 397	-2 427
Yhteensä	253 343	27 827	-38 423	-23 924

8. Tuloverot

	Konserni 2023	Konserni 2022	Emoyhtiö 2023	Emoyhtiö 2022
Tilikauden ja aikaisempien tilikausien verot	-176 663	-880 651	15	-6 800
Laskennallisten verosaamisten muutos	66 252	-27 441	0	0
Laskennallisten verovelkojen muutos	55 580	21 485	0	0
Yhteensä	-54 831	-886 608	15	-6 800



9. Aineettomat ja aineelliset hyödykkeet

	Konserni 2023	Konserni 2022	Emoyhtiö 2023	Emoyhtiö 2022
Aineettomat hyödykkeet				
Aineettomat oikeudet				
Hankintameno 1.1.	650 388	750 569	406 848	455 845
Tilikauden lisäykset	8 496	0	0	0
Tilikauden vähennykset	0	-107 203	0	-56 020
Siirrot erien välillä	0	7 023	0	7 023
Hankintameno 31.12.	658 883	650 388	406 848	406 848
Kertyneet poistot 1.1.	-541 977	-595 460	-298 456	-300 763
Tilikauden poistot	-29 741	-53 713	-26 910	-53 713
Vähennysten kertyneet poistot	0	107 196	0	56 020
Kertyneet poistot 31.12.	-571 718	-541 977	-325 366	-298 456
Kirjanpitoarvo 31.12.	87 165	108 411	81 482	108 392
Muut aineettomat hyödykkeet				
Hankintameno 1.1.	454 441	2 250 295	454 442	2 250 295
Tilikauden vähennykset	0	-1 862 479	0	-1 862 479
Siirrot erien välillä	0	66 625	0	66 625
Hankintameno 31.12.	454 441	454 441	454 442	454 442
Kertyneet poistot 1.1.	-371 987	-2 213 027	-371 987	-2 213 027
Tilikauden poistot	-30 265	-21 438	-30 265	-21 438
Vähennysten kertyneet poistot	0	1 862 479	0	1 862 479
Kertyneet poistot 31.12.	-402 252	-371 987	-402 252	-371 987
Kirjanpitoarvo 31.12.	52 189	82 454	52 190	82 455
Ennakkomaksut				
Hankintameno 1.1.	6 972	20 019	6 972	20 019
Tilikauden lisäykset	16 625	-6 024	16 625	-6 024
Siirrot erien välillä	0	-7 023	0	-7 023
Kirjanpitoarvo 31.12.	23 597	6 972	23 597	6 972
Aineettomat hyödykkeet yhteensä	162 951	197 837	157 269	197 819



	Konserni 2023	Konserni 2022	Emoyhtiö 2023	Emoyhtiö 2022
Aineelliset hyödykkeet				
Maa- ja vesialueet				
Hankintameno 1.1.	325 729	325 729	325 729	325 729
Hankintameno 31.12.	325 729	325 729	325 729	325 729
Kirjanpitoarvo 31.12.	325 729	325 729	325 729	325 729
Rakennukset ja rakennelmat				
Hankintameno 1.1.	13 869 792	13 893 676	13 869 792	13 869 792
Tilikauden lisäykset	15 334	3 040	15 334	0,00
Tilikauden vähennykset	0	-26 924	0	0
Hankintameno 31.12.	13 885 126	13 869 792	13 885 126	13 869 792
Kertyneet poistot 1.1.	-8 560 986	-7 902 861	-8 560 986	-7 890 368
Tilikauden poistot	-620 966	-672 969	-620 966	-670 618
Vähennysten kertyneet poistot	0	14 844	0	0
Kertyneet poistot 31.12.	-9 181 952	-8 560 986	-9 181 952	-8 560 986
Kirjanpitoarvo 31.12.	4 703 174	5 308 805	4 703 174	5 308 805
Koneet ja kalusto				
Hankintameno 1.1.	4 283 242	4 409 420	3 821 624	3 845 662
Tilikauden lisäykset	77 159	4 690	42 340	0
Tilikauden vähennykset	0	-199 480	0	-72 340
Siirrot erien välillä	0	48 302	0	48 302
Muuntoero	-12 197	23 083	0	0
Hankintameno 31.12.	4 348 204	4 286 015	3 863 964	3 821 624
Kertyneet poistot 1.1.	-3 355 832	-3 131 487	-3 014 731	-2 739 813
Tilikauden poistot	-383 712	-407 704	-327 832	-347 259
Vähennysten kertyneet poistot	0	196 935	0	72 340
Muuntoero	11 802	-13 576	0	0
Kertyneet poistot 31.12.	-3 727 742	-3 355 832	-3 342 563	-3 014 731
Kirjanpitoarvo 31.12.	620 461	930 184	521 401	806 892
Muut aineelliset hyödykkeet				
Hankintameno 1.1.	67 770	61 799	0	0
Tilikauden lisäykset	4 844	5 971	0	0
Hankintameno 31.12.	72 614	67 770	0	0
Kertyneet poistot 1.1.	-53 500	-48 585	0	0
Tilikauden poistot	-5 853	-4 914	0	0
Kertyneet poistot 31.12.	-59 353	-53 500	0	0
Kirjanpitoarvo 31.12.	13 261	14 270	0	0
Aineelliset hyödykkeet yhteensä	5 662 625	6 578 987	5 550 303	6 441 426



10. Sijoitukset

	Konserni 2023	Konserni 2022	Emoyhtiö 2023	Emoyhtiö 2022
Osuudet saman konsernin yrityksissä				
Hankintameno 1.1.	0	0	7 773 951	7 773 951
Hankintameno 31.12.	0	0	7 773 951	7 773 951
Arvonalennukset 1.1.	0	0	-3 067 081	-3 067 081
Arvonalennukset 31.12.	0	0	-3 067 081	-3 067 081
Kirjanpitoarvo 31.12.	0	0	4 706 870	4 706 870
Muut osakkeet ja osuudet				
Hankintameno 1.1.	50 000	50 000	50 000	50 000
Hankintameno 31.12.	50 000	50 000	50 000	50 000
Kirjanpitoarvo 31.12.	50 000	50 000	50 000	50 000
Sijoitukset yhteensä	50 000	50 000	4 756 870	4 756 870

Osakeomistusten erittely 31.12.

Fastems Oy Ab		Emoyhtiö %	Konserni %	Kirjanpitoarvo 1000€
Tytäryhtiöosakkeet				
Fastems AB	SE	100,0		557
Fastems Srl	IT	100,0		50
Fastems Ltd	GB	100,0		15
Fastems K.K.	JPN	100,0		48
Fastems LLC	US	100,0		422
Fastems (Shanghai) Co. Ltd	CN	100,0		76
Fastems Systems GmbH	DE	100,0		3 539
Fastems SAS	FR	100,0		1
Muut osakkeet				
Dimecc Oy				50
Yhteensä				4 757

11. Vaihto-omaisuus

	Konserni 2023	Konserni 2022	Emoyhtiö 2023	Emoyhtiö 2022
Aineet ja tarvikkeet	2 213 677	2 720 740	2 213 677	2 720 740
Keskeneräiset tuotteet	5 493 209	6 787 761	4 022 962	5 533 753
Valmiit tuotteet/tavarat	2 996 208	2 029 247	2 404 902	1 503 356
Ennakkomaksut	107 797	235 473	99 731	217 934
Yhteensä	10 810 891	11 773 221	8 741 272	9 975 783



12. Saamiset

	Konserni 2023	Konserni 2022	Emoyhtiö 2023	Emoyhtiö 2022
Pitkäaikaiset saamiset				
Muilta				
Laskennalliset verosaamiset	139 408	127 848	0	0
Muut saamiset	13 411	27 507	0	0
Yhteensä	152 819	155 355	0	0
Pitkäaikaiset saamiset yhteensä	152 819	155 355	0	0
Lyhytaikaiset saamiset				
Saman konsernin yrityksiltä				
Myyntisaamiset	1	0	5 383 895	3 247 671
Lainasaamiset	0	2 500 000	730 357	3 692 737
Siirtosaamiset	0	0	4 223 253	5 522 360
Muut saamiset	1 848	0	1 848	0
Yhteensä	1 849	2 500 000	10 339 353	12 462 768
Muilta				
Myyntisaamiset	8 310 582	6 086 961	4 684 679	2 712 716
Siirtosaamiset	6 273 714	9 828 734	4 880 397	4 228 095
Muut saamiset	447 995	3 244 657	208 792	1 350 021
Yhteensä	15 032 290	19 160 352	9 773 868	8 290 831
Lyhytaikaiset saamiset yhteensä	15 034 139	21 660 352	20 113 221	20 753 599
Siirtosaamisten olennaiset erät				
Osatuloutus	5 551 154	9 130 524	4 316 823	3 726 021
Henkilöstökulut	181 629	201 266	72 129	108 266
Muut	540 932	496 944	491 445	393 808
Yhteensä	6 273 714	9 828 733	4 880 397	4 228 095
Rahat ja pankkisaamiset				
Rahat ja pankkisaamiset	7 741 599	5 447 339	6 117 840	4 167 532
Yhteensä	7 741 599	5 447 339	6 117 840	4 167 532



13. Oma pääoma

	Konserni 2023	Konserni 2022	Emoyhtiö 2023	Emoyhtiö 2022
Osakepääoma 1.1. ja 31.12.	2 304 900	2 304 900	2 304 900	2 304 900
Sidottu oma pääoma	2 304 900	2 304 900	2 304 900	2 304 900
Sijoitetun vapaan oman pääoman rahasto 1.1. ja 31.12.	2 258 671	2 258 671	2 258 671	2 258 671
Kertyneet voittovarot 1.1.	6 616 418	9 418 861	12 423 543	15 311 235
Muuntoero	197 451	-195 776	0	0
Osingonjako	0	-1 155 000	0	-1 155 000
Kertyneet voittovarot 31.12.	6 813 869	8 068 085	12 423 543	14 156 235
Tilikauden tulos	-2 227 841	-1 451 667	959 020	-1 732 691
Vapaa oma pääoma yhteensä	6 844 699	8 875 089	15 641 234	14 682 215
Oma pääoma yhteensä	9 149 599	11 179 989	17 946 134	16 987 115
Voitonjakokelpoiset varat 31.12.				
Sijoitetun vapaan oman pääoman rahasto			2 258 671	2 258 671
Kertyneet voittovarot 31.12.			12 423 543	14 156 235
Tilikauden tulos			959 020	-1 732 691
Voitonjakokelpoiset varat 31.12.			15 641 234	14 682 215

14. Pakolliset varaukset

	Konserni 2023	Konserni 2022	Emoyhtiö 2023	Emoyhtiö 2022
Eläkevaraukset	540 782	505 357	0	0
Takuuvaraukset	2 159 591	1 971 615	2 159 591	1 971 615
Muut pakolliset varaukset	52 040	1 630	52 039	1 629
Yhteensä	2 752 412	2 478 602	2 211 630	1 973 244



15. Vieras pääoma

	Konserni 2023	Konserni 2022	Emoyhtiö 2023	Emoyhtiö 2022
Lyhytaikainen vieras pääoma				
Saman konsernin yrityksille				
Saadut ennakot	55 134	0	431 231	882 592
Ostovelat	7 572	40 698	483 568	449 577
Siirtovelat	0	6 427	0	6 427
Muut velat	0	0	1 142 602	942 605
Yhteensä	62 706	47 125	2 057 402	2 281 201
Muille				
Saadut ennakot	12 892 972	16 435 004	9 419 850	10 415 626
Ostovelat	5 367 042	7 013 924	4 989 170	6 684 692
Siirtovelat	6 455 297	6 621 217	5 708 473	5 615 678
Muut velat	2 669 349	1 766 006	1 775 886	729 345
Yhteensä	27 384 661	31 836 151	21 893 379	23 445 342
Lyhytaikainen vieras pääoma yhteensä	27 447 367	31 883 275	23 950 781	25 726 542
Siirtovelkojen olennaiset erät				
Jaksotetut kulut	1 067 795	908 120	1 048 517	708 439
Vuosilomapalkkavelka	2 819 179	2 749 616	2 656 720	2 586 485
Palkat ja sivukulut	2 357 097	2 909 999	2 003 236	2 320 754
Muut siirtovelat	125 616	48 469	0	0
Verovelat	85 610	5 013	0	0
Yhteensä	6 455 297	6 621 217	5 708 473	5 615 678



16. Vakuudet ja vastuusitoumukset

	Konserni 2023	Konserni 2022	Emoyhtiö 2023	Emoyhtiö 2022
Omista sitoumuksista annetut takaukset				
Ennakkomaksutakaus	11 010 190	8 182 360	10 144 436	7 266 015
Toimitustakaus	0	0	0	0
Takuuajan takaus	537 000	184 485	537 000	184 485
Yhteensä	11 547 191	8 366 845	10 681 436	7 450 500
Muut omasta puolesta annetut takaukset				
Annetut takaukset				
Tullitakaukset	128 790	121 709	128 790	121 709
Muut takaukset	20 000	46 808	0	0
Yhteensä	148 790	168 517	128 790	121 709
Muut taseen ulkopuoliset vastuusitoumukset				
Leasingvastuut				
Seuraavalla tilikaudella erääntyvät	689 812	520 374	359 819	223 966
Myöhemmin erääntyvät	777 212	557 040	493 104	270 277
Yhteensä	1 467 024	1 077 415	852 923	494 243
Vuokravastuut				
Seuraavalla tilikaudella erääntyvät	211 425	249 696	4 565	6 321
Myöhemmin erääntyvät	167 466	322 998	0	0
Yhteensä	378 891	572 695	4 565	6 321
Valuuttajohdannaiset				
Käypä arvo	363 696	-4 445	363 696	-4 445
Sopimuservo yhteensä	22 088 440	22 695 282	22 088 440	22 695 282



Allekirjoitukset

Helsinki, 15. helmikuuta 2024

Anders Berggren
Hallituksen puheenjohtaja

Philip Aminoff
Hallituksen varapuheenjohtaja

Arthur Aminoff

Jürgen Kluge

Pertti Korhonen

Pierre Mikaelsson

Mikko Nyman
Toimitusjohtaja

Tilinpäätösmerkintä

Suoritetusta tilintarkastuksesta on tänään annettu kertomus.

Helsinki

Lauri Kallaskari
KHT



This file is sealed with a digital signature.
The seal is a guarantee for the authenticity
of the document.

Fastems Oy Ab

Tuotekatu 4
33840 Tampere
y-tunnus 1507705-1



This file is sealed with a digital signature.
The seal is a guarantee for the authenticity
of the document.

The following documents were signed Wednesday, February 21, 2024



Fastems Oy Ab tilinpäätös 2023.pdf

(11512967 byte)
SHA-512: a6874a91804b8bc7ffdf1e945e0bcc308c2fe
36a0b732897bb419b01c70dc3179e4e31c1873ed04330c
de33ebb25ccb2e44e29d9338ac8b65a14864b30510242

Signatures

2/21/2024 6:19:01 PM (CET)



Lauri Kristian Kallaskari, PricewaterhouseCoopers Oy

lauri.kallaskari@pwc.com
Signed with electronic ID (Finnish Trust Network)



Signature is certified by Assently



Fastems Oy Ab_tilinpäätös 2023

Verify the integrity of this receipt by scanning the QR-code to the left.
You can also do this by visiting <https://app.assently.com/case/verify>

SHA-512:
f499d039a94452e914eac1bc81fe00ae7d54c754ca66c9a511cadcea8d5865495c862440bde53224d509dd991bd29f8dd3bd7425febed498b2173a77db1015e3



About this receipt

This document has been electronically signed using Assently E-Sign in accordance with eIDAS, Regulation (EU) No 910/2014 of the European Parliament and of the Council. An electronic signature shall not be denied legal effect and admissibility as evidence in legal proceedings solely on the grounds that it is in an electronic form or that it does not meet the requirements for qualified electronic signatures. A qualified electronic signature shall have the equivalent legal effect of a handwritten signature. Assently E-Sign is provided by Assently AB, company registration number 556828-8442. Assently AB's Information Security Management System is certified according to ISO/IEC 27001:2013.

FASTEMS OY AB**TULOSLASKELMA**

€	1.1.-31.12.2023	1.1.-31.12.2022
LIKEVAIHTO	79 858 417	78 937 817
Valmiiden ja keskeneräisten tuotteiden varastojen muutos	-609 245	3 078 837
Liiketoiminnan muut tuotot	2 910 411	2 888 919
Materiaalit ja palvelut	-36 557 104	-41 998 783
Henkilöstökulut	-25 403 318	-23 937 601
Poistot ja arvonalentumiset	-1 005 973	-1 093 029
Liiketoiminnan muut kulut	-18 473 660	-19 685 550
LIIKETULOS	719 528	-1 809 390
Rahoitustuotot ja -kulut	-38 423	-23 924
TULOS ENNEN TILINPAATOSSIIIRTOJA JA VEROJA	681 105	-1 833 314
Tilinpäätössiirrot	277 900	107 423
Tuloverot	15	-6 800
TILIKAUDEN TULOS	959 020	-1 732 691

TASE

€	31.12.2023	31.12.2022
VASTAAVAA		
PYSYVÄT VASTAAVAT		
Aineettomat hyödykkeet	157 269	197 819
Aineelliset hyödykkeet	5 550 303	6 441 426
Sijoitukset	4 756 870	4 756 870
Pysyvät vastaavat yhteensä	10 464 441	11 396 115
VAIHTUVAT VASTAAVAT		
Vaihto-omaisuus	8 741 272	9 975 783
Lyhytaikaiset saamiset	20 113 221	20 753 599
Rahat ja pankkisaamiset	6 117 840	4 167 532
Vaihtuvat vastaavat yhteensä	34 972 332	34 896 915
VASTAAVAA YHTEENSÄ	45 436 774	46 293 029

VASTATTAVAA	Emoyhtiö	Emoyhtiö
€	31.12.2023	31.12.2022
OMA PÄÄOMA		
Osakepääoma	2 304 900	2 304 900
Sijoitetun vapaan oman pääoman rahasto	2 258 671	2 258 671
Kertyneet voittovarat	12 423 543	14 156 235
Tilikauden tulos	959 020	-1 732 691
Oma pääoma yhteensä	17 946 134	16 987 115
TILINPÄÄTÖSSIIRTOJEN KERTYMÄ	1 328 228	1 606 128
PAKOLLISET VARAUKSET	2 211 630	1 973 244
VIERAS PÄÄOMA		
Lyhytaikainen vieras pääoma	23 950 781	25 726 542
Vieras pääoma yhteensä	23 950 781	25 726 542
VASTATTAVAA YHTEENSÄ	45 436 774	46 293 029



Tilintarkastuskertomus

Fastems Oy Ab:n yhtiökokoukselle

Tilinpäätöksen tilintarkastus

Lausunto

Lausuntonani esitän, että tilinpäätös antaa oikean ja riittävän kuvan konsernin sekä emoyhtiön toiminnan tuloksesta ja taloudellisesta asemasta Suomessa voimassa olevien tilinpäätöksen laatimista koskevien säännösten mukaisesti ja täyttää lakisääteiset vaatimukset.

Tilintarkastuksen kohde

Olen tilintarkastanut Fastems Oy Ab:n (Y-tunnus 1507705-1) tilinpäätöksen tilikaudelta 1.1.–31.12.2023. Tilinpäätös sisältää sekä konsernin että emoyhtiön taseen, tuloslaskelman, rahoituslaskelman ja liitetiedot.

Lausunnon perustelut

Olen suorittanut tilintarkastuksen Suomessa noudatettavan hyvän tilintarkastustavan mukaisesti. Hyvän tilintarkastustavan mukaisia velvollisuuksiani kuvataan tarkemmin kohdassa Tilintarkastajan velvollisuudet tilinpäätöksen tilintarkastuksessa.

Käsitykseni mukaan olen hankkinut lausuntoni perustaksi tarpeellisen määrän tarkoitukseen soveltuvaa tilintarkastusevidenssiä.

Riippumattomuus

Olen riippumaton emoyhtiöstä ja konserniyrityksistä niiden Suomessa noudatettavien eettisten vaatimusten mukaisesti, jotka koskevat suorittamaani tilintarkastusta ja olen täyttänyt muut näiden vaatimusten mukaiset eettiset velvollisuuteni.

Tilinpäätöstä koskevat hallituksen ja toimitusjohtajan velvollisuudet

Hallitus ja toimitusjohtaja vastaavat tilinpäätöksen laatimisesta siten, että se antaa oikean ja riittävän kuvan Suomessa voimassa olevien tilinpäätöksen laatimista koskevien säännösten mukaisesti ja täyttää lakisääteiset vaatimukset. Hallitus ja toimitusjohtaja vastaavat myös sellaisesta sisäisestä valvonnasta, jonka ne katsovat tarpeelliseksi voidakseen laatia tilinpäätöksen, jossa ei ole väärinkäytöksestä tai virheestä johtuvaa olennaista virheellisyttä.

Hallitus ja toimitusjohtaja ovat tilinpäätöstä laatiessaan velvollisia arvioimaan emoyhtiön ja konsernin kykyä jatkaa toimintaansa ja soveltuviissa tapauksissa esittämään seikat, jotka liittyvät toiminnan jatkuvuuteen ja siihen, että tilinpäätös on laadittu toiminnan jatkuvuuteen perustuen. Tilinpäätös laaditaan toiminnan jatkuvuuteen perustuen, paitsi jos emoyhtiö tai konserni aiotaan purkaa tai toiminta lakkauttaa tai ei ole muuta realistista vaihtoehtoa kuin tehdä niin.

Tilintarkastajan velvollisuudet tilinpäätöksen tilintarkastuksessa

Tavoitteenani on hankkia kohtuullinen varmuus siitä, onko tilinpäätöksessä kokonaisuutena väärinkäytöksestä tai virheestä johtuvaa olennaista virheellisyttä, sekä antaa tilintarkastuskertomus, joka sisältää lausuntoni. Kohtuullinen varmuus on korkea varmuustaso, mutta se ei ole tae siitä, että olennainen virheellisyys aina havaitaan hyvän tilintarkastustavan mukaisesti suoritettavassa tilintarkastuksessa. Virheellisyksiä voi aiheutua väärinkäytöksestä tai virheestä, ja niiden katsotaan olevan olennaisia, jos niiden yksin tai yhdessä voisi kohtuudella odottaa



vaikuttavan taloudellisiin päätöksiin, joita käyttäjät tekevät tilinpäätöksen perusteella.

Hyvän tilintarkastustavan mukaiseen tilintarkastukseen kuuluu, että käytän ammatillista harkintaa ja säilytän ammatillisen skeptisyyden koko tilintarkastuksen ajan. Lisäksi:

- Tunnistan ja arvioin väärinkäytöksestä tai virheestä johtuvat tilinpäätöksen olennaisen virheellisyyden riskit, suunnittelen ja suoritan näihin riskeihin vastaavia tilintarkastustoimenpiteitä ja hankin lausuntoni perustaksi tarpeellisen määrän tarkoitukseen soveltuvaa tilintarkastusevidenssiä. Riski siitä, että väärinkäytöksestä johtuva olennainen virheellisyys jää havaitsematta, on suurempi kuin riski siitä, että virheestä johtuva olennainen virheellisyys jää havaitsematta, sillä väärinkäytökseen voi liittyä yhteistoimintaa, väärentämistä, tietojen tahallista esittämättä jättämistä tai virheellisten tietojen esittämistä taikka sisäisen valvonnan sivuuttamista.
- Muodostan käsityksen tilintarkastuksen kannalta relevantista sisäisestä valvonnasta pystyäkseni suunnittelemaan olosuhteisiin nähden asianmukaiset tilintarkastustoimenpiteet mutta en siinä tarkoituksessa, että pystyisin antamaan lausunnon emoyhtiön tai konsernin sisäisen valvonnan tehokkuudesta.
- Arvioin sovellettujen tilinpäätöksen laatimisperiaatteiden asianmukaisuutta sekä johdon tekemien kirjanpidollisten arvioiden ja niistä esitettävien tietojen kohtuullisuutta.
- Teen johtopäätöksen siitä, onko hallituksen ja toimitusjohtajan ollut asianmukaista laatia tilinpäätös perustuen oletukseen toiminnan jatkuvuudesta, ja teen hankkimani tilintarkastusevidenssin perusteella johtopäätöksen siitä, esiintyykö sellaista tapahtumiin tai olosuhteisiin liittyvää olennaista epävarmuutta, joka voi antaa merkittävää aihetta epäillä emoyhtiön tai konsernin kykyä jatkaa toimintaansa. Jos johtopäätökseni on, että olennaista epävarmuutta esiintyy, minun täytyy kiinnittää tilintarkastuskertomuksessani lukijan huomiota epävarmuutta koskeviin tilinpäätöksessä esitettäviin tietoihin tai, jos epävarmuutta koskevat tiedot eivät ole riittäviä, mukauttaa lausuntoni. Johtopäätökseni perustuvat tilintarkastuskertomuksen antamispäivään mennessä hankittuun tilintarkastusevidenssiin. Vastaiset tapahtumat tai olosuhteet voivat kuitenkin johtaa siihen, ettei emoyhtiö tai konserni pysty jatkamaan toimintaansa.
- Arvioin tilinpäätöksen, kaikki tilinpäätöksessä esitettävät tiedot mukaan lukien, yleistä esittämistapaa, rakennetta ja sisältöä ja sitä, kuvastaako tilinpäätös sen perustana olevia liiketoimia ja tapahtumia siten, että se antaa oikean ja riittävän kuvan.
- Hankin tarpeellisen määrän tarkoitukseen soveltuvaa tilintarkastusevidenssiä konserniin kuuluvia yhteisöjä tai liiketoimintoja koskevasta taloudellisesta informaatiosta pystyäkseni antamaan lausunnon konsernitiilinpäätöksestä. Vastaan konsernin tilintarkastuksen ohjauksesta, valvonnasta ja suorittamisesta. Vastaan tilintarkastuslausunnosta yksin.

Kommunikoin hallintoelinten kanssa muun muassa tilintarkastuksen suunnittelusta laajuudesta ja ajoituksesta sekä merkittävistä tilintarkastushavainnoista, mukaan lukien mahdolliset sisäisen valvonnan merkittävät puutteellisuudet, jotka tunnistan tilintarkastuksen aikana.

Muut raportointivelvoitteet

Muu informaatio

Hallitus ja toimitusjohtaja vastaavat muusta informaatiosta. Muu informaatio käsittää toimintakertomuksen.

Tilinpäätöstä koskeva lausuntoni ei kata muuta informaatiota.



Velvollisuutenani on lukea muu informaatio tilinpäätöksen tilintarkastuksen yhteydessä ja tätä tehdessäni arvioida, onko muu informaatio olennaisesti ristiriidassa tilinpäätöksen tai tilintarkastusta suoritettaessa hankkimani tietämyksen kanssa tai vaikuttaako se muutoin olevan olennaisesti virheellistä. Velvollisuutenani on lisäksi arvioida, onko toimintakertomus laadittu sen laatimiseen sovellettavien säännösten mukaisesti.

Lausuntonani esitän, että toimintakertomuksen ja tilinpäätöksen tiedot ovat yhdenmukaisia ja että toimintakertomus on laadittu toimintakertomuksen laatimiseen sovellettavien säännösten mukaisesti.

Jos teen suorittamani työn perusteella johtopäätöksen, että toimintakertomuksessa on olennainen virheellisyys, minun on raportoitava tästä seikasta. Minulla ei ole tämän asian suhteen raportoitavaa.

Helsingissä

Lauri Kallaskari
KHT

The following documents were signed Wednesday, February 21, 2024



Tilintarkastuskertomus Auditor s Report in
Finnish Fastems Oy Ab 31.12.2023.pdf
(150083 byte)
SHA-512: ad5bdeaa322f72b7aa76c33e700bb087bdf89
71977d8d26c9ca8663b598ba89a503a032154ada8e92db
2f4ba752dfa9aa5a942df7f7b5ec5fbd586db43b245b

Signatures

2/21/2024 6:22:51 PM (CET)



Lauri Kristian Kallaskari, PricewaterhouseCoopers Oy

lauri.kallaskari@pwc.com
Signed with electronic ID (Finnish Trust Network)



Signature is certified by Assently



Fastems Oy Ab_tilintarkastuskertomus 2023

Verify the integrity of this receipt by scanning the QR-code to the left.
You can also do this by visiting <https://app.assently.com/case/verify>

SHA-512:
af774876e8e1e30a28ebe0cf63e642dad03e7a797019616c7f7f78ba1b29d0c48de7b545494109b7f1a87ae3708cf58dcf61bee2f556181b07b03240bd5af98b
a



About this receipt

This document has been electronically signed using Assently E-Sign in accordance with eIDAS, Regulation (EU) No 910/2014 of the European Parliament and of the Council. An electronic signature shall not be denied legal effect and admissibility as evidence in legal proceedings solely on the grounds that it is in an electronic form or that it does not meet the requirements for qualified electronic signatures. A qualified electronic signature shall have the equivalent legal effect of a handwritten signature. Assently E-Sign is provided by Assently AB, company registration number 556828-8442. Assently AB's Information Security Management System is certified according to ISO/IEC 27001:2013.

**VARSINAINEN YHTIÖKOKOUS
ANNUAL GENERAL MEETING**

Päivämäärä: 19.4.2024
Date 19 April 2024

Osanottajat/
Participants: Helvar Merca Oy Ab 7000/7000 osaketta/shares
edustajanaan/represented by Philip Aminoff
(Helvar Merca Oy Ab hallituksen päätös nro/board resolutions no. 3/2024)

Muut läsnäolijat/
Other participants: Moritz Oker-Blom, Minna Pokki ja/and Sophia Holmström

**15
Kokouksen avaus
Opening of the Meeting**

Kokouksen avasi yhtiön hallituksen varapuheenjohtaja Philip Aminoff.

The meeting was declared open by the deputy chairman of the board Philip Aminoff.

**16
Kokouksen puheenjohtajan ja sihteerin valinta
Appointment of the Chairman and the Secretary of the Meeting**

Kokouksen puheenjohtajaksi valittiin Philip Aminoff, joka kutsui Moritz Oker-Blomin kokouksen sihteeriksi.

Philip Aminoff was appointed chairman of the meeting, and Philip Aminoff asked Moritz Oker-Blom to be the secretary of the meeting.

**17
Pöytäkirjantarkastajien valinta
Appointment of minutes checkers**

Pöytäkirjantarkastajiksi valittiin Minna Pokki ja Sophia Holmström.

It was resolved to appoint Minna Pokki and Sophia Holmström as minutes checkers.

**18
Laillisuus ja päätösvaltaisuus
Legality and Quorum**

Todettiin, että yhtiön koko osakekanta oli edustettuna yhtiökokouksessa ja kokous oli siten laillinen ja päätösvaltainen.

It was recorded that all the shares were represented in the meeting and that the meeting thus was legal and constituted a quorum.

7**Tilikauden voitto / tappio****Profit / Loss of Financial Period**

Todettiin, että Fastems-konsernin tulos tilikaudelta 1. tammikuuta 2023–31. joulukuuta 2023 osoitti tappiota – 2 227 841,40 euroa, ja emoyhtiön Fastems Oy Ab:n tulos tilikaudelta 1. tammikuuta 2023–31. joulukuuta 2023 osoitti voittoa 959 019,58 euroa. Emoyhtiön Fastems Oy Ab:n jakokelpoiset voittovarot per 31.12.2023 on 15 641 234,43 euroa.

Päätettiin hallituksen esityksen mukaisesti, että osinkoa ei jaeta, ja että voittovarot jätetään voitto- ja tappiotilille.

It was recorded that the consolidated net result of Fastems Group for the financial period 1 January 2023 – 31 December 2023 showed a loss of -2,227,841.40 euro, and the net result of the parent company Fastems Oy Ab showed a profit of 959,019.58 euro. The retained earnings of the parent company Fastems Oy Ab as of 31 December 2023 are 15,641,234.43 euro.

In accordance with the proposal of the board of directors it was resolved to pay no dividend and that the profit will be left on the profit- and loss account.

14**Kokouksen päättäminen****Closing of the Meeting**

Puheenjohtaja päätti kokouksen.

The Chairman declared the meeting closed.

Kokouksen puolesta

In fide

Philip Aminoff
Puheenjohtaja
Chairman

Moritz Oker-Blom
Sihteeri
Secretary

Tarkastettu ja hyväksytty

Examined and approved

Minna Pokki

Sophia holmström

PÖYTÄKIRJANOTTEEN OIKEAKSI TODISTAVAT

Tampereella 22.4.2024



Olli Valtonen



Ulla Harju