

Kaupparekisteri
Handelsregistret

Saapumispäivä
Ankomstdag 30.03.2026

Verohallinnosta saapuneet tiedot
Uppgifter inkomna från skatteförvaltningen

Yrityksen tiedot
Företagets uppgifter

Yritys- ja yhteisötunnus Företags- och organisationsnummer 2122839-7	Tilinpäätöksen kausi Bokslutsperiod <u>01.01.2025</u> - <u>31.12.2025</u>
--------------------------------------------------------------------------------	-------------------------------------------------------------------------------------

Konsernitiedot
Koncernuppgifter

Tilinpäätös sisältää konsernitilinpäätöksen
Bokslutet omfattar ett koncernbokslut

Tilinpäätös ei sisällä konsernitilinpäätöstä
Bokslutet omfattar inte koncernbokslutet

Konsernitilinpäätöstieto näytetään asiakkaan ilmoittamalla tavalla
Koncernbokslutsuppgiften visas på det sätt som kunden har anmält



PAYTRAIL OYJ
Paytrail Oyj, konserni
Lutakonaukio 7
40100 Jyväskylä
Jyväskylä
2122839-7



PAYTRAIL OYJ

Paytrail Oyj, konserni

TILINPÄÄTÖS

1.1.2025-31.12.2025

TILINPÄÄTÖS TILIKAUDELTA 01.01.2025 - 31.12.2025

Sisältö	sivu
Toimintakertomus	1
Tuloslaskelma	5
Tase	6
Rahoituslaskelma	8
Liitetiedot	9
Allekirjoitukset	20
Tilinpäätösmerkintä	20
Luettelo kirjanpidoista ja aineistoista	21

Tilinpäätös on säilytettävä vähintään 10 vuotta tilikauden päättymisestä.
(KPL 2: 10§)

Tilikauden tositeaineisto on säilytettävä vähintään 6 vuotta sen vuoden lopusta, jonka aikana tilikausi on päättynyt.

Tilinpäätöksen toteutti:
Greenstep Oy, auktorisoitu tilitoimisto
Lutakonaukio 1
40100 Jyväskylä

Hallituksen toimintakertomus tilikaudelta 1.1.2025 - 31.12.2025

Tilikauden 2025 olennaiset tapahtumat

Huono taloussuhdanne Suomessa näkyi ensimmäisellä vuosipuoliskolla myös verkkomaksamisessa. Vaikka kuluttajien ostovoiman kasvu ei ole näkynyt talouden kokonaisluvussa, tapahtui verkkomaksamisessa käänne parempaan jälkimmäisellä vuosipuoliskolla. Yhä edelleen digitalisoituminen jatkui ja sitä kautta yhtiön liiketoiminta jatkoi kasvua odotettua korkeammalla yli 10 % kasvun tasolla.

Jo edellisellä tilikaudella alkoi muutos verkkokauppojen markkinatilanteessa, kun kiinalaiset verkkokaupat tulivat markkinalle erittäin aggressiivisella hinnoittelulla, laajalla tuotevalikoimalla ja kattavalla markkinoinnilla. Yhtiön lukujen perusteella näyttää kuitenkin siltä, että kiinalaisten toimijoiden valikoima on pääsääntöisesti erilainen kuin yhtiön omien asiakkaiden valikoima sillä nopeasti kasvavat kiinalaiset yhtiöt eivät ole hidastaneet Paytrail Oyj:n kasvua.

Toimialoista matkailu ja erilaiset tapahtumat ovat jatkaneet kasvua vuodesta 2023, mutta vieläkin ei olla koronaa edeltävällä tasolla. Erityisesti perinteiset fyysisten tavaroiden verkkokauppoihin keskittyneet asiakkaat ovat kärsineet huonosta markkinatilanteesta jo kolmantena peräkkäisenä vuotena.

Hallitus ja tilintarkastaja tilikaudella

Hallitus ajanjaksolla 1.1.2025 - 31.7.2025

Haque Omar	puheenjohtaja
Bardram Maria Cecilia	jäsen
Ojo Olawale Oluwagbenga	jäsen

Hallitus ajanjaksolla 1.8.2025 - 31.12.2025

Cyron Stefan	puheenjohtaja
Bardram Maria Cecilia	jäsen
Kankkunen Sami Antero	jäsen

Toimitusjohtajana on toiminut Markus Laurio koko tilikauden.

Yhtiön tilintarkastajana on toiminut tilintarkastusyhteisö PricewaterhouseCoopers Oy, päävastuullisena tilintarkastajana KHT Martin Grandell.

Arvio liiketoiminnan tulevasta kehityksestä

Markkinan paraneminen on korostetusti esillä ekonomistien viesteissä. Suomeen ennustetaan 0,5–1,5 % BKT:n kasvua. Verkkokauppa ja verkkomaksaminen hyötyvät tästä kehityksestä. Keskeistä on ihmisten käytettävissä olevien tulojen määrä ja usko oman talouden kehitykseen. Uskomme, että uusia verkkokauppoja perustetaan edelleen ja monien verkkokauppojen volyymit jatkavat kasvuaan. Sähköinen maksaminen kasvaa myös muualla verkossa kuin verkkokaupoissa. Johtuen kokonaistalouden paranemisesta arvioimme yhtiön kasvuvauhdin kiihtyvän maltillisesti tulevalla tilikaudella.

Toimialan pitkän aikavälin näkymät ovat hyvät. Liiketoimintojen digitalisoituminen ja verkkokaupan jatkuva kasvu pitkällä aikavälillä antavat hyvät mahdollisuudet toiminnan kehittymiselle.

Tutkimus- ja kehitystoiminnan laajuus

Alaan nopean kehittymisen vuoksi investoinnit tutkimus- ja kehitystoimintaan ovat menestyksen edellytys pitkällä aikavälillä. Kuluvalle tilikaudella Paytrail konserni on jatkanut panostuksia tuotekehitykseen. Tuotekehitystä on tehty erityisesti uusien maksutapojen integroimisen tiimoilta. Yhtiöllä ei ole ollut Tekes-rahoitteisia projekteja.

Paytrail konserni on panostanut yhdessä emoyhtiön kanssa monikanavaisen myynnin tukemiseen kehittämällä maksu- ja raportointijärjestelmän tukemaan kauppiaita, jotka toimivat sekä myymälöissä että verkossa.

Arvio liiketoiminnan merkittävimmistä riskeistä ja epävarmustekijöistä

Liiketoiminnan merkittävimmät riskit voidaan jakaa oheisiin riskiluokkiin:

Strategiset riskit

Merkittävimmät strategiset riskit ovat kilpailutilanteen muutokset. Uusien kansainvälisten toimijoiden tulo markkinoille voi vaikuttaa palvelujen hinnoitteluun lyhyelläkin aikavälillä voimakkaasti. Alaan kuuluvat uudet tuoteinnovaatiot voivat muuttaa markkinatilannetta nopeastikin. Myös kilpailutilanteen muuttuminen esimerkiksi yritysjärjestelyjen kautta saattaa olla riski. Tämä lisäksi uudistuva lainsäädäntö voi vaikuttaa kilpailutilanteeseen merkittäväällä tavalla.

Uutena merkittävänä strategisena riskinä on tekoälyn vaikutus kuluttajan ostopolkuun. Kun kuluttaja alkavat hakea ostettavia tuotteita yhä enemmän tekoälyavusteisesti, on riskinä se, että tekoäly löytää ainoastaan suuret kansainväliset verkkokaupat, jotka eivät ole yhtiön asiakkaita.

Operatiiviset riskit

Kilpailutilanteen koveneminen johtuen sähköisen maksamisen yleisestä marginaalien pienenemisestä saattaa olla riski toiminnan kannattavuudelle. Pidemmällä aikajänteellä myös ammattitaitoisen työvoiman saanti saattaa hidastaa yrityksen kasvua.

Tietoturvariskit

Johtuen toiminnan luonteesta on tähän riskiin kiinnitetty erityistä huomiota. Järjestelmät auditoidaan säännöllisesti. Koko henkilökunta on koulutettu varautumaan erilaisiin tietoturvariskeihin. Lisäksi hyödynnetään ulkopuolisia tahoja riskien arvioinnissa ja niihin suojautumisessa.

Vahinkoriskit

Vahinkoihin on pyritty varautumaan kattavilla vakuutusjärjestelyillä. Finanssivalvonnan alaisena maksulaitoksena riskienhallinta on järjestetty lupaehtojen mukaisesti. Finanssivalvonta valvoo yhtiön toimintaa ja toteuttaa yhtiöön kohdistuvia tarkastuksia määräajoin.

Tunnusluvut liiketoiminnasta sekä taloudellisesta asemasta ja tuloksesta

	Konserni	Emoyhtiö
Liikevaihto 2025	51,6 M€	45,9 M€
Liikevaihto 2024	46,7 M€	40,9 M€
Liikevaihto 2023	43,5 M€	37,9 M€
Tilikauden voitto 2025	16,6 M€	16,9 M€
(suluissa prosenttia liikevaihdosta)	(32,2%)	(36,9%)
Tilikauden voitto 2024	14,0 M€	10,3 M€
(suluissa prosenttia liikevaihdosta)	(30,0%)	(25,2%)
Tilikauden voitto 2023	9,9 M€	7,3 M€
(suluissa prosenttia liikevaihdosta)	(22,8%)	(19,3%)

	Konserni	Emoyhtiö
Oman pääoman tuotto- % 2025	32,8 %	35,0 %
Oman pääoman tuotto- % 2024	39,8 %	29,7 %
Oman pääoman tuotto- % 2023	42,7 %	28,3 %

Omavaraisuusaste-% 2025	88,6 %	85,6 %
Omavaraisuusaste-% 2024	86,6 %	83,9 %
Omavaraisuusaste-% 2023	68,8 %	57,2 %

Kokonaispääoman tuotto-% (ROA)		
2025	36,8 %	44,4 %
2024	40,3 %	32,9 %
2023	30,7 %	24,5 %

Sijoitetun pääoman tuotto-% (ROI)		
2025	41,4 %	52,3 %
2024	46,0 %	43,1 %
2023	35,6 %	32,9 %

Henkilöstö

	Konserni	Emoyhtiö
Henkilöstö 2025	71	14
Henkilöstö 2024	74	14
Henkilöstö 2023	76	13

	Konserni	Emoyhtiö
Maksetut palkat 2025	4,1 M€	1,2 M€
Maksetut palkat 2024	3,8 M€	1,0 M€
Maksetut palkat 2023	4,2 M€	1,2 M€

Finanssivalvonnan vakavaraisuusvaade 1000 euroa	Paytrail Oyj 31.12.2025	Paytrail Oyj 31.12.2024
Omat varat	46 528	28 369
Vakavaraisuusvaade	2 461	2 349
Omien varojen ylijäämä	44 067	26 020
Vakavaraisuuden suhdeluku	18,91	12,08

Vastuullisuus

Toiminnan luonteen takia ympäristö ei ole uhattuna tässä liiketoiminnassa. Yhtiö yhdessä henkilökunnan kanssa on pyrkinyt löytämään arvojensa mukaisesti kestäväen kehityksen ja inhimillisyyden huomioivia ratkaisuja. Erityisesti on pyritty pitämään huolta työntekijöistä.

Osakkeet ja voitonjakoehdotus

Paytrail Oyj:llä on yksi osakelaji 1 ääni per osake. Yhtiöllä on 3 982 392 osaketta. Kaikilla osakkeilla on samanlainen oikeus osinkoon ja yhtiön varoihin.

Paytrail Oyj:llä on voitonjakokelpoisia varoja tilinpäätöksessä 56 577 210,28 euroa. Hallitus ehdottaa yhtiökokoukselle, että yhtiö ei maksa osinkoja ja tilikauden voitto siirretään edellisten vuosien voitto-/tappiotilille.

Yhtiön taloudellisessa asemassa ei ole tilikauden päättymisen jälkeen tapahtunut olennaisia muutoksia. Yhtiön maksuvalmius on erinomainen.

Tuloslaskelma	KONSERNI		EMOYHTIÖ		
	1.1.-31.12.2025	1.1.-31.12.2024	1.1.-31.12.2025	1.1.-31.12.2024	
LIKEVAIHTO	(1.1.)	51 579 818,72	46 689 842,53	45 864 894,71	40 925 488,43
Liiketoiminnan muut tuotot	(1.2.)	230 466,50	107 450,71	345 953,06	128 318,40
Materiaalit ja palvelut	(1.3.)				
Aineet, tarvikkeet ja tavarat					
Ostot tilikauden aikana		-13 651 242,65	-12 679 092,93	-13 646 326,15	-12 648 380,57
Ulkopuoliset palvelut		-3 062 266,70	-2 948 257,92	-3 267 797,40	-9 580 156,75
		<u>-16 713 509,35</u>	<u>-15 627 350,85</u>	<u>-16 914 123,55</u>	<u>-22 228 537,32</u>
Henkilöstökulut	(1.4.)				
Palkat ja palkkiot		-4 134 729,42	-3 806 646,63	-1 155 999,87	-1 043 186,92
Henkilösivukulut					
Eläkekulut		-721 613,53	-663 949,96	-203 651,37	-181 061,95
Muut henkilösivukulut		-182 844,73	-133 412,92	-42 896,60	-30 715,33
		<u>-5 039 187,68</u>	<u>-4 604 009,51</u>	<u>-1 402 547,84</u>	<u>-1 254 964,20</u>
Poistot ja arvonalentumiset	(1.5.)				
Suunnitelman mukaiset poistot		-4 498 203,23	-4 513 964,92	-1 259 154,42	-11 142,60
		<u>-4 498 203,23</u>	<u>-4 513 964,92</u>	<u>-1 259 154,42</u>	<u>-11 142,60</u>
Liiketoiminnan muut kulut	(1.6.)	-4 412 142,59	-3 985 051,28	-1 827 800,06	-1 352 078,00
LIKEVOITTO/-TAPPIO		21 147 242,37	18 066 916,68	24 807 221,90	16 207 084,71
Rahoitustuotot ja -kulut	(1.7.)				
Muut korko- ja rahoitustuotot					
Saman konsernin yrityksiltä		0,00	0,00	425 833,35	63 437,49
Muilta		40 626,31	47 756,20	4 638,51	801,61
Korkokulut ja muut rahoituskulut					
Saman konsernin yrityksille (-)		0,00	-176 633,15	0,00	-176 633,15
Muille (-)		-16 377,24	-30 098,87	-306,79	-3 713,62
VOITTO/TAPPIO ENNEN TILINPÄÄTÖSSIIRTOJA JA VEROJA		21 171 491,44	17 907 940,86	25 237 386,97	16 090 977,04
Tilinpäätössiirrot	(1.8.)				
Konserniavustus		0,00	0,00	-3 800 000,00	-3 200 000,00
Tuloverot	(1.9.)				
Tilikauden verot		-4 559 941,72	-3 894 268,10	-4 531 766,81	-2 580 137,63
Laskennalliset verot		-1 133,08	2 227,19	0,00	0,00
TILIKAUDEN VOITTO/TAPPIO		16 610 416,64	14 015 899,95	16 905 620,16	10 310 839,41

Tase	KONSERNI		EMOYHTIÖ	
	31.12.2025	31.12.2024	31.12.2025	31.12.2024
Vastaavaa				
PYSYVÄT VASTAAVAT				
(2.1.)				
Aineettomat hyödykkeet				
Kehittämismenot	3 934 285,05	3 641 795,25	0,00	120 615,67
Liikearvo	0,00	0,00	10 191 970,56	11 324 411,73
Konserniliikearvo	16 196 743,98	19 233 633,48	0,00	0,00
Muut aineettomat hyödykkeet	48 583,17	72 414,81	0,00	0,00
	<u>20 179 612,20</u>	<u>22 947 843,54</u>	<u>10 191 970,56</u>	<u>11 445 027,40</u>
Aineelliset hyödykkeet				
Koneet ja kalusto	204 656,86	237 622,91	18 292,71	22 485,40
Käyttöoikeusomaisuus	420 625,92	762 185,65	0,00	0,00
	<u>625 282,78</u>	<u>999 808,56</u>	<u>18 292,71</u>	<u>22 485,40</u>
Sijoitukset				
Osuudet saman konsernin yrityksissä	0,00	0,00	3 244,00	3 244,00
Osuudet omistusyhteisyhteisöissä	0,00	50 000,00	0,00	50 000,00
Muut osakkeet ja osuudet	50 000,00	0,00	50 000,00	0,00
	<u>50 000,00</u>	<u>50 000,00</u>	<u>53 244,00</u>	<u>53 244,00</u>
PYSYVÄT VASTAAVAT YHTEENSÄ	20 854 894,98	23 997 652,10	10 263 507,27	11 520 756,80
VAIHTUVAT VASTAAVAT				
(2.2.)				
Pitkäaikaiset saamiset				
Saamiset saman konsernin yrityksiltä	0,00	0,00	12 000 000,00	12 000 000,00
Muut saamiset	3 086 937,81	3 086 937,81	3 050 202,81	3 050 202,81
Laskennalliset verosaamiset	12 646,87	13 779,95	0,00	0,00
	<u>3 099 584,68</u>	<u>3 100 717,76</u>	<u>15 050 202,81</u>	<u>15 050 202,81</u>
Lyhytaikaiset saamiset				
(2.3.)				
Myyntisaamiset	1 921 355,13	1 060 796,69	1 431 398,35	901 909,82
Saamiset saman konsernin yrityksiltä	36 731 345,24	16 615 018,42	37 009 696,84	17 746 494,68
Muut saamiset	159 570,00	190 943,50	159 570,00	190 943,50
Asiakasvarat	9 149,89	5 462,01	9 149,89	5 462,01
Siirtosaamiset	1 592 323,59	1 181 772,33	1 409 101,96	1 013 870,48
	<u>40 413 743,85</u>	<u>19 053 992,95</u>	<u>40 018 917,04</u>	<u>19 858 680,49</u>
Rahat ja pankkisaamiset	2 069 247,01	2 678 132,57	926 712,46	1 042 705,92
VAIHTUVAT VASTAAVAT YHTEENSÄ	45 582 575,54	24 832 843,28	55 995 832,31	35 951 589,22
Vastaavaa yhteensä	<u>66 437 470,52</u>	<u>48 830 495,38</u>	<u>66 259 339,58</u>	<u>47 472 346,02</u>

Tase	KONSERNI		EMOYHTIÖ	
	31.12.2025	31.12.2024	31.12.2025	31.12.2024
Vastattavaa				
OMA PÄÄOMA (2.4)				
Osakepääoma	142 500,00	142 500,00	142 500,00	142 500,00
Muut rahastot				
Sijoitetun vapaan oman pääoman rahasto	1 579 639,40	1 579 639,40	1 579 639,40	1 579 639,40
Edellisten tilikausien voitto/tappio	40 544 945,86	26 529 045,91	38 091 950,72	27 781 111,31
Tilikauden voitto/tappio	16 610 416,64	14 015 899,95	16 905 620,16	10 310 839,41
OMA PÄÄOMA YHTEENSÄ	58 877 501,90	42 267 085,26	56 719 710,28	39 814 090,12
VIERAS PÄÄOMA				
Pitkäaikainen (2.5)				
Muut pitkäaikaiset korolliset velat	94 489,47	480 445,59	0,00	0,00
Muut velat	254 000,00	254 000,00	254 000,00	254 000,00
	348 489,47	734 445,59	254 000,00	254 000,00
Lyhytaikainen (2.6)				
Muut lyhytaikaiset korolliset velat	385 958,97	347 228,00	0,00	0,00
Ostovelat	685 966,89	625 700,01	415 133,67	330 068,71
Velat saman konsernin yrityksille	1 146 671,86	946 749,18	4 946 540,96	4 147 382,98
Muut velat	424 329,46	377 896,81	212 227,78	209 521,67
Maksuliikennevelat	9 149,89	5 462,01	9 149,89	5 462,01
Siirtovelat	4 559 402,08	3 525 928,52	3 702 577,00	2 711 820,53
	7 211 479,15	5 828 964,53	9 285 629,30	7 404 255,90
VIERAS PÄÄOMA YHTEENSÄ	7 559 968,62	6 563 410,12	9 539 629,30	7 658 255,90
Vastattavaa yhteensä	66 437 470,52	48 830 495,38	66 259 339,58	47 472 346,02

Rahoituslaskelma

	KONSERNI		EMOYHTIÖ	
	1.1.-31.12.2025	1.1.- 31.12.2024	1.1.-31.12.2025	1.1.- 31.12.2024
Liiketoiminnan rahavirta:				
Voitto / tappio ennen tilinpäätössiirtoja ja veroja (+/-)	21 171 491,44	17 907 940,86	25 237 386,97	16 090 977,04
Oikaisu (+/-):				
Suunnitelman mukaiset poistot	4 498 203,23	4 513 964,92	1 259 154,42	11 142,60
Muut tuotot ja kulut, joihin ei liity maksua	0,00	0,00	0,00	0,00
Rahoitustuotot ja -kulut	-24 249,07	158 975,82	-430 165,07	116 107,67
Rahavirta ennen käyttö pääoman muutosta	25 645 445,60	22 580 881,60	26 066 376,32	16 218 227,31
Käyttö pääoman muutos:				
Lyhytaikaisten liikesaamisten lisäys/vähennys	-21 359 750,90	-16 037 994,00	-19 839 403,20	-15 954 286,99
Lyhytaikaisten korottomien velkojen lisäys/vähennys	-607 773,11	-452 127,56	-3 073 265,25	2 068 218,88
Liiketoiminnan rahavirta ennen rahoituseriä ja veroja	3 677 921,59	6 090 760,04	3 153 707,87	2 332 159,20
Maksetut korot ja maksut muista liiketoiminnan rahoituskuluista	-16 377,24	-206 732,02	-306,79	-180 346,77
Saadut korot liiketoiminnasta	40 626,31	47 756,20	109 638,51	801,61
Maksetut välittömät verot (-)	-2 608 384,96	-3 092 000,88	-3 377 128,16	-1 835 999,95
Liiketoiminnan rahavirta	1 093 785,70	2 839 783,34	-114 088,57	316 614,09
Investointien rahavirta:				
Investoinnit aineellisiin ja aineettomiin hyödykkeisiin (-)	-1 357 061,26	-1 424 133,31	-1 904,89	-10 736,64
Aineellisten ja aineettomien hyödykkeiden luovutustulot	1 615,15	4 948,61	0,00	0,00
Myönnetty lainat/nostetut lainat	0,00	0,00	0,00	-1 500 000,00
Investoinnit muihin sijoituksiin (-)	0,00	0,00	0,00	0,00
Investoinnit tytäryhtiöosakkeisiin (-)	0,00	0,00	0,00	0,00
Lainasaamisten takaisinmaksut	0,00	0,00	0,00	2 500 000,00
Sulautumisessa siirtyneet varat ja velat	0,00	0,00	0,00	68 823,45
Investointien rahavirta	-1 355 446,11	-1 419 184,70	-1 904,89	1 058 086,81
Rahoituksen rahavirta:				
Pitkäaikaisten lainojen nostot	0,00	0,00	0,00	0,00
Pitkäaikaisten lainojen takaisinmaksut (-)	0,00	-6 247 194,06	0,00	-6 247 194,06
Pitkäaikaisten vuokrasopimusvelkojen nostot	0,00	0,00	0,00	0,00
Pitkäaikaisten vuokrasopimusvelkojen takaisinmaksut (-)	-347 225,15	-330 423,89	0,00	0,00
Maksetut konserniavustukset (-)	0,00	0,00	0,00	0,00
Rahoituksen rahavirta	-347 225,15	-6 577 617,95	0,00	-6 247 194,06
Rahavarojen muutos, lisäys (+) / vähennys (-)	-608 885,56	-5 157 019,31	-115 993,46	-4 872 493,16
Rahavarat tilikauden alussa	2 678 132,57	7 835 151,88	1 042 705,92	5 915 199,08
Rahavarat tilikauden lopussa	2 069 247,01	2 678 132,57	926 712,46	1 042 705,92

Tilinpäätöksen laadintaperiaatteet

Konsernitilinpäätöksen laajuus

Paytrail Oyj ja Paytrail Technology Oy muodostavat Nets-konsernin alakonsernin. Konsernitilinpäätökseen on yhdistelty kaikki konserniyritykset.

Konserniin kuuluvaa kirjanpitovelvollista koskevat liitetiedot

Emoyhtiö on Nets Denmark A/S, jonka kotipaikka on Kööpenhamina, Tanska. Jäljennös konsernitilinpäätöksestä on saatavilla internetissä osoitteessa www.nets.eu tai osoitteesta Lautrupbjerg 10, DK-2750 Ballerup, Denmark.

Vastuullisuusraportointi

Konsernin ylin emoyhtiö on Nexi S.p.A. Paytrail Oyj alakonserni on osa Nexi S.p.A.:n vastuullisuusraportointia.

Konsernitilinpäätöksen laatimisperiaatteet

Sisäiset liiketapahtumat ja katteet

Konsernin sisäiset liiketapahtumat, keskinäiset saamiset ja velat samoin kuin sisäinen voitonjako on eliminoitu.

Sisäinen osakkeenomistus

Konsernitilinpäätös on laadittu hankintamenomenetelmällä. Tytäryhtiöiden hankintamenon ja hankittua osuutta vastaavan oman pääoman ero on esitetty konsernilikearvona.

Muutokset tilinpäätöksen laatimisperiaatteissa ja esitettävissä tiedoissa.

Yhtiön omistusyhteisyritysten hankintahinta on siirretty taseella osuudet omistusyhteisyrityksistä muihin osakkeisiin. Yhtiön omistusosuus ja äänivalta on alle 20 % , eikä yhtiöiden välillä ole erityistä pysyvää yhteyttä, jonka vuoksi hankintahinta tulisi esittää omistusyhteisyrityksen hankintahintana. Taseen vastaavien tiedot on muutettu vastaamaan kyseistä jaottelua.

Oikaisut edelliseltä tilikaudelta esitettäviin tietoihin

Edellisellä tilikaudella taseen jaottelua on muutettu koskien rahat ja pankkisaamisten esittämistä. Konsernin sisäinen cash pool-pankkitili on siirretty rahat ja pankkisaamiset tiliryhmästä lyhytaikaisiin saamisiin saman konsernin yrityksiltä. Rahoituslaskelman edellisen tilikauden vertailutieto on muutettu vastaamaan kyseistä jaottelua.

Arvostus- ja jaksotusperiaatteet ja -menetelmät

Pysyvien vastaavien arvostaminen

Yhtiön pysyviin vastaaviin merkityt aineelliset ja aineettomat hyödykkeet on arvostettu muuttuvaan hankintamenoonsa vähennettyinä suunnitelman mukaisilla poistoilla. Yhtiön pysyviin vastaaviin kuuluvien aineellisten ja aineettomien hyödykkeiden hankintamenot poistetaan ennalta laaditun suunnitelman mukaisesti. Poistot on laskettu poistomenetelmästä riippuen verotuksessa hyväksyttävää enimmäistasapoistoa tai -menojäännöspoistoa vastaava määrä.

Poistoajat ovat:

Muut aineettomat hyödykkeet 5 vuotta

Konserniliikearvo 10 vuotta

Liikearvo 5-10 vuotta

Muut pitkävaikutteiset menot 5 vuotta

Koneet ja kalusto 25 % menojäännöspoisto

Pysyvien vastaavien hyödykkeiden hankintamenot, joiden todennäköinen taloudellinen käyttöaika on alle 3 vuotta, sekä pienhankinnat on kirjattu kokonaisuudessaan hankintatilikauden kuluksi.

Konsernissa on käytössä IFRS16 -standardi vuokrasopimusten käsittelyyn, jonka mukaisesti vuokrasopimus aktivoidaan taseeseen, rahoitettuna taseeseen merkityin rahalaitoslainoin. Vuokrasopimuksen käyttöoikeusomaisuuserä aktivoidaan, kun vuokrasopimus alkaa. Käyttöoikeusomaisuuserät arvostetaan hankintamenoon, joka sisältää vuokrasopimusvelan alkuperäisen määrän oikaistuna aloituspäivänä. Käyttöoikeusomaisuuserät poistetaan tasapoistomenetelmällä sopimuksen alkamispäivästä vuokratkauden loppuun mennessä.

Yhtiö on päättänyt hyödyntää standardin sallimia apukeinoja eikä sovelta standardia vuokrasopimuksiin, joissa kohdeomaisuuserä on arvoltaan vähäinen, vaan kirjaa vuokran kuluksi vuokra-ajalle. Arvoltaan vähäisiä kohdeomaisuuseriä voi olla mm. IT- ja toimistolaitteet ja alle 12 kuukauden pituiset vuokrasopimukset.

Saamisten ja velkojen arvostaminen

Saamisiin merkityt myynti- laina-, maksuliikenne- ja muut saamiset sekä asiakasvarat on arvostettu nimellisarvoonsa tai tätä alhaisempaan todennäköiseen arvoonsa. Velat on arvostettu nimellisarvoonsa tai tätä korkeampaan vertailuperusteen mukaiseen arvoonsa.

Tuotekehitys- ja pitkävaikutteisten menojen jaksottaminen

Tutkimus- ja tuotekehitysmenot on kirjattu vuosikuluiksi niiden syntymisvuonna. Kolmen tai useamman vuoden ajan tuloa kerryttävät tuotekehitysmenot on aktivoitu taseeseen kehittämismenoina ja poistetaan 5 vuoden aikana.

Laskennallisten verojen kirjaaminen

Laskennallinen verovelka ja -saaminen on laskettu verotuksen ja tilinpäätöksen välisille eroille käyttäen tilinpäätöshetkellä vahvistettua seuraavien vuosien verokantaa. Taseeseen sisältyy laskennallinen verovelka kokonaisuudessaan ja laskennallinen verosaaminen arvioidun todennäköisen saamisen suuruisena.

Rahoituslaskelman laatimisperiaatteet

Rahoituslaskelma on laadittu Kilan yleisohjeen (30.1.2007) mukaisena rahavirtalaskelmana. Rahoituslaskelmassa kuvatut rahavarat sisältävät käteisen rahan, rahaksi tarvittaessa muutettavat pankkisaamiset sekä rahoitusarvopaperit, joilla on erittäin likvidit jälkimarkkinat ja joiden arvon vaihteluun on erittäin vähäinen riski. Käytännössä rahavaroihin luetut rahoitusarvopaperit ovat pankkien sijoitustodistuksia. Liiketoiminnan rahavirta on esitetty epäsuoraa esittämistapaa noudattaen.

Tuloslaskelman liitetiedot

	KONSERNI		EMOYHTIÖ	
	1.1.-31.12.2025	1.1.-31.12.2024	1.1.-31.12.2025	1.1.-31.12.2024
(1.1) Liikevaihto				
Maantieteellinen jakauma				
Kotimaa	51 531 167,12	46 634 758,93	45 864 894,71	40 925 488,43
EU	48 651,60	55 083,60	0,00	0,00
	<u>51 579 818,72</u>	<u>46 689 842,53</u>	<u>45 864 894,71</u>	<u>40 925 488,43</u>
(1.2) Liiketoiminnan muut tuotot				
Liiketoiminnan muut tuotot	230 466,50	107 450,71	345 953,06	128 318,40
	<u>230 466,50</u>	<u>107 450,71</u>	<u>345 953,06</u>	<u>128 318,40</u>
(1.3) Materiaalit ja palvelut				
Aineet ja tarvikkeet				
Ostot tilikauden aikana	-13 651 242,65	-12 679 092,93	-13 646 326,15	-12 648 380,57
Ulkopuoliset palvelut	-3 062 266,70	-2 948 257,92	-3 267 797,40	-9 580 156,75
	<u>-16 713 509,35</u>	<u>-15 627 350,85</u>	<u>-16 914 123,55</u>	<u>-22 228 537,32</u>
(1.4) Henkilöstöä koskevat liitetiedot				
Henkilöstön keskimääräinen lukumäärä tilikauden aikana	71	74	14	14
Tilikauden palkat, palkkiot ja eläkekulut				
Palkat ja palkkiot	-4 134 729,42	-3 806 646,63	-1 155 999,87	-1 043 186,92
Eläkekulut	-721 613,53	-663 949,96	-203 651,37	-181 061,95
Muut henkilösivukulut	-182 844,73	-133 412,92	-42 896,60	-30 715,33
	<u>-5 039 187,68</u>	<u>-4 604 009,51</u>	<u>-1 402 547,84</u>	<u>-1 254 964,20</u>
Toimitusjohtajan palkka on jätetty esittämättä, koska se koskee yhtä henkilöä.				
(1.5) Poistot ja arvonalentumiset				
	1.1.-31.12.2025	1.1.-31.12.2024	1.1.-31.12.2025	1.1.-31.12.2024
Suunnitelman mukaiset poistot				
Aineettomat oikeudet	-1 024 720,77	-1 026 062,16	-120 615,67	-3 647,46
Liikearvo	0,00	0,00	-1 132 441,17	0,00
Konserniliikearvo	-3 036 889,50	-3 036 889,50	0,00	0,00
Muut pitkävaikutteiset menot	-26 814,27	-30 245,89	0,00	0,00
Koneet ja kalusto	-68 218,96	-79 207,64	-6 097,58	-7 495,14
Muut aineelliset hyödykkeet	-341 559,73	-341 559,73	0,00	0,00
	<u>-4 498 203,23</u>	<u>-4 513 964,92</u>	<u>-1 259 154,42</u>	<u>-11 142,60</u>
(1.6) Liiketoiminnan muut kulut				
Toimitilakulut	-152 094,32	-160 333,35	-96 348,55	-97 571,59
Atk-laite ja -ohjelmistokulut	-892 198,00	-1 024 803,22	-185 539,21	-206 149,15
Hallintokulut	-1 270 335,09	-1 307 562,24	-596 862,64	-572 393,27
Muut liiketoiminnan kulut	-2 097 515,18	-1 492 352,47	-949 049,66	-475 963,99
	<u>-4 412 142,59</u>	<u>-3 985 051,28</u>	<u>-1 827 800,06</u>	<u>-1 352 078,00</u>
Tilintarkastajan palkkiot				
PricewaterhouseCoopers Oy				
Tilintarkastus	-87 575,73	-110 638,15	-66 875,73	-76 480,93
	<u>-87 575,73</u>	<u>-110 638,15</u>	<u>-66 875,73</u>	<u>-76 480,93</u>

	KONSERNI		EMOYHTIÖ	
	1.1.-31.12.2025	1.1.-31.12.2024	1.1.-31.12.2025	1.1.-31.12.2024
(1.7) Rahoitustuotot ja -kulut				
Muut korkotuotot				
Saman konsernin yrityksiltä	0,00	0,00	425 833,35	63 437,49
Muilta	40 626,31	47 756,20	4 638,51	801,61
Korkotuotot yhteensä	40 626,31	47 756,20	430 471,86	64 239,10
Rahoitustuotot yhteensä	40 626,31	47 756,20	430 471,86	64 239,10
Korkokulut				
Saman konsernin yrityksille	0,00	-176 633,15	0,00	-176 633,15
Muille	-768,51	-6 515,32	-294,79	-3 698,62
Korkokulut käyttöoikeusomaisuuseristä	-15 543,73	-23 497,15	0,00	0,00
Korkokulut yhteensä	-16 312,24	-206 645,62	-294,79	-180 331,77
Muut rahoituskulut				
Muut rahoituskulut	-65,00	-86,40	-12,00	-15,00
Muut rahoituskulut yhteensä	-65,00	-86,40	-12,00	-15,00
Rahoituskulut yhteensä	-16 377,24	-206 732,02	-306,79	-180 346,77
Rahoitustuotot ja -kulut yhteensä	24 249,07	-158 975,82	430 165,07	-116 107,67
(1.8) Tilinpäätössiirrot				
Konserniavustus	0,00	0,00	-3 800 000,00	-3 200 000,00
	0,00	0,00	-3 800 000,00	-3 200 000,00
(1.9) Tuloverot				
Tuloverot varsinaisesta toiminnasta	-4 559 941,72	-3 894 292,17	-4 531 766,81	-2 580 137,63
Tuloverot aikaisemmilta tilikausilta	0,00	24,07	0,00	0,00
Laskennalliset verot	-1 133,08	2 227,19	0,00	0,00
	-4 561 074,80	-3 892 040,91	-4 531 766,81	-2 580 137,63

Taseen vastaavien liitetiedot

(2.1) Pysyvien vastaavien erittely	KONSERNI		EMOYHTIÖ	
	31.12.2025	31.12.2024	31.12.2025	31.12.2024
Aineettomat hyödykkeet				
Kehittämismenot				
Hankintameno 1.1.	10 162 294,30	8 796 565,78	120 615,67	0,00
Lisäykset yritysjärjestelystä	0,00	0,00	0,00	120 615,67
Lisäykset	1 317 210,57	1 365 728,52	0,00	0,00
Hankintameno 31.12.	11 479 504,87	10 162 294,30	120 615,67	120 615,67
Kertyneet poistot ja arvonalennukset 1.1.	-6 520 499,05	-5 494 436,89	0,00	0,00
Tilikauden poisto	-1 024 720,77	-1 026 062,16	-120 615,67	0,00
Kertyneet poistot ja arvonal. 31.12.	-7 545 219,82	-6 520 499,05	-120 615,67	0,00
Kirjanpitoarvo 31.12.	3 934 285,05	3 641 795,25	0,00	120 615,67
Kirjanpitoarvo 1.1.	3 641 795,25	3 302 128,89	120 615,67	0,00
Liikearvo				
Hankintameno 1.1.	0,00	0,00	11 324 411,73	0,00
Lisäykset	0,00	0,00	0,00	11 324 411,73
Hankintameno 31.12.	0,00	0,00	11 324 411,73	11 324 411,73
Kertyneet poistot ja arvonalennukset 1.1.	0,00	0,00	0,00	0,00
Tilikauden poisto	0,00	0,00	-1 132 441,17	0,00
Kertyneet poistot ja arvonalennukset 31.12.	0,00	0,00	-1 132 441,17	0,00
Kirjanpitoarvo 31.12.	0,00	0,00	10 191 970,56	11 324 411,73
Kirjanpitoarvo 1.1.	0,00	0,00	11 324 411,73	0,00
Konserniliikearvo				
Hankintameno 1.1.	30 368 895,04	30 368 895,04	0,00	0,00
Hankintameno 31.12.	30 368 895,04	30 368 895,04	0,00	0,00
Kertyneet poistot ja arvonalennukset 1.1.	-11 135 261,56	-8 098 372,06	0,00	0,00
Tilikauden poisto	-3 036 889,50	-3 036 889,50	0,00	0,00
Kertyneet poistot ja arvonalennukset 31.12.	-14 172 151,06	-11 135 261,56	0,00	0,00
Kirjanpitoarvo 31.12.	16 196 743,98	19 233 633,48	0,00	0,00
Kirjanpitoarvo 1.1.	19 233 633,48	22 270 522,98	0,00	0,00
Muut aineettomat hyödykkeet				
Hankintameno 1.1.	255 200,21	252 708,27	121 377,40	121 377,40
Lisäykset	2 982,63	2 491,94	0,00	0,00
Hankintameno 31.12.	258 182,84	255 200,21	121 377,40	121 377,40
Kertyneet poistot ja arvonalennukset 1.1.	-182 785,40	-152 539,51	-121 377,40	-117 729,94
Tilikauden poisto	-26 814,27	-30 245,89	0,00	-3 647,46
Kertyneet poistot ja arvonal. 31.12.	-209 599,67	-182 785,40	-121 377,40	-121 377,40
Kirjanpitoarvo 31.12.	48 583,17	72 414,81	0,00	0,00
Kirjanpitoarvo 1.1.	72 414,81	100 168,76	0,00	3 647,46

Aineelliset hyödykkeet	KONSERNI		EMOYHTIÖ	
	31.12.2025	31.12.2024	31.12.2025	31.12.2024
Koneet ja kalusto				
Hankintameno 1.1.	795 802,90	744 838,66	110 286,73	99 550,09
Lisäykset	36 868,06	55 912,85	1 904,89	10 736,64
Vähennykset	-1 615,15	-4 948,61	0,00	0,00
Hankintameno 31.12.	831 055,81	795 802,90	112 191,62	110 286,73
Kertyneet poistot ja arvonalennukset 1.1.	-558 179,99	-478 972,35	-87 801,33	-80 306,19
Tilikauden poisto	-68 218,96	-79 207,64	-6 097,58	-7 495,14
Kertyneet poistot ja arvonalentumiset 31.12.	-626 398,95	-558 179,99	-93 898,91	-87 801,33
Kirjanpitoarvo 31.12.	204 656,86	237 622,91	18 292,71	22 485,40
Kirjanpitoarvo 1.1.	237 622,91	265 866,31	22 485,40	19 243,90
Käyttöoikeusomaisuuserät				
Hankintameno 1.1.	1 707 798,62	1 707 798,62	0,00	0,00
Hankintameno 31.12.	1 707 798,62	1 707 798,62	0,00	0,00
Kertyneet poistot ja arvonalennukset 1.1.	-945 612,96	-604 053,24	0,00	0,00
Tilikauden poisto	-341 559,73	-341 559,72	0,00	0,00
Kertyneet poistot ja arvonalentumiset 31.12.	-1 287 172,69	-945 612,96	0,00	0,00
Kirjanpitoarvo 31.12.	420 625,92	762 185,65	0,00	0,00
Kirjanpitoarvo 1.1.	762 185,65	1 103 745,39	0,00	0,00
Sijoitukset	31.12.2025	31.12.2024	31.12.2025	31.12.2024
Osuudet saman konsernin yrityksissä				
Hankintameno 1.1.			3 244,00	36 878 534,30
Vähennykset yritysjärjestelyistä			0,00	-36 875 290,30
Hankintameno 31.12.			3 244,00	3 244,00
Kirjanpitoarvo 31.12.			3 244,00	3 244,00
Kirjanpitoarvo 1.1.			3 244,00	36 878 534,30
Muut osakkeet ja osuudet				
Hankintameno 1.1.	50 000,00	50 000,00	50 000,00	50 000,00
Hankintameno 31.12.	50 000,00	50 000,00	50 000,00	50 000,00
Kirjanpitoarvo 31.12.	50 000,00	50 000,00	50 000,00	50 000,00
Kirjanpitoarvo 1.1.	50 000,00	50 000,00	50 000,00	50 000,00
Omistukset muissa yrityksissä				
Konserniyritykset	kotipaikka	Konsernin omistusosuus	Emoyhtiön omistusosuus	
Paytrail Technology Oy	Jyväskylä	100,0 %	100,0 %	
Muut osakkeet ja osuudet				
Digital Commerce Finland Oy	Helsinki	16,7 %	16,7 %	

Digital Commerce Finland Oy:n osakkeiden taseeseen merkitty hankintameno 50 000 euroa on tilikauden aikana siirretty omistusyhteisyrittäjien tiliryhmästä muihin osakkeisiin ja osuuksiin. Osakkeiden omistusosuus ja äänivalta hallituksessa on alle 20 %.

(2.2) Pitkäaikaiset saamiset	KONSERNI		EMOYHTIÖ	
	31.12.2025	31.12.2024	31.12.2025	31.12.2024
Saamiset saman konsernin yrityksiltä				
Lainasaamiset	0,00	0,00	12 000 000,00	12 000 000,00
	0,00	0,00	12 000 000,00	12 000 000,00
Saamiset muilta				
Muut saamiset	3 086 937,81	3 086 937,81	3 050 202,81	3 050 202,81
Laskennalliset verosaamiset jaksotuseroista ja väliaikaisista eroista	12 646,87	13 779,95	0,00	0,00
	3 099 584,68	3 100 717,76	3 050 202,81	3 050 202,81
Pitkäaikaiset saamiset yhteensä	3 099 584,68	3 100 717,76	15 050 202,81	15 050 202,81
(2.3) Lyhytaikaiset saamiset	31.12.2025	31.12.2024	31.12.2025	31.12.2024
Saamiset saman konsernin yrityksiltä				
Myyntisaamiset	53 418,06	71 520,57	10 936,31	32 295,90
Lainasaamiset	0,00	0,00	0,00	485,63
Cash Pool pankkitilisaaminen	36 677 927,18	16 543 497,85	36 677 927,18	16 543 497,85
Siirtosaamiset	0,00	0,00	320 833,35	1 170 215,30
	36 731 345,24	16 615 018,42	37 009 696,84	17 746 494,68
Siirtosaamisten olennaiset erät				
Menoennakot	1 180,00	6 629,26	0,00	6 629,26
Tulojäämät	1 386 545,47	920 383,37	1 368 470,62	907 733,37
Muut	204 598,12	254 759,70	40 631,34	99 507,85
	1 592 323,59	1 181 772,33	1 409 101,96	1 013 870,48

Taseen vastattavien liitetiedot

(2.4) Oma pääoma	KONSERNI		EMOYHTIÖ	
	31.12.2025	31.12.2024	31.12.2025	31.12.2024
Sidottu oma pääoma				
Osakepääoma 1.1.	142 500,00	142 500,00	142 500,00	142 500,00
Osakepääoma 31.12.	142 500,00	142 500,00	142 500,00	142 500,00
Sidottu oma pääoma yhteensä	142 500,00	142 500,00	142 500,00	142 500,00
Vapaa oma pääoma				
Sijoitetun vapaan oman pääoman rahasto 1.1.	1 579 639,40	1 579 639,40	1 579 639,40	1 579 639,40
Sijoitetun vapaan oman pääoman rahasto 31.12.	1 579 639,40	1 579 639,40	1 579 639,40	1 579 639,40
Voitto edellisiltä tilikausilta 1.1.	26 529 045,91	16 587 461,05	27 781 111,31	20 475 457,01
Edellisen tilikauden voitto/tappio siirto	14 015 899,95	9 941 584,86	10 310 839,41	7 305 654,30
Edellisten tilikausien oikaisut	0,00	0,00	0,00	0,00
Voitto edellisiltä tilikausilta 31.12.	40 544 945,86	26 529 045,91	38 091 950,72	27 781 111,31
Tilikauden voitto	16 610 416,64	14 015 899,95	16 905 620,16	10 310 839,41
Vapaa oma pääoma yhteensä	58 735 001,90	42 124 585,26	56 577 210,28	39 671 590,12
Oma pääoma yhteensä	58 877 501,90	42 267 085,26	56 719 710,28	39 814 090,12
Jakokelpoinen vapaa oma pääoma			31.12.2025	31.12.2024
Voitto edellisiltä tilikausilta			38 091 950,72	27 781 111,31
Tilikauden voitto			16 905 620,16	10 310 839,41
Sijoitetun vapaan pääoman rahasto			1 579 639,40	1 579 639,40
Aktivoidut kehittämismenot			0,00	-120 615,67
			56 577 210,28	39 550 974,45

	KONSERNI		EMOYHTIÖ	
	31.12.2025	31.12.2024	31.12.2025	31.12.2024
(2.5) Pitkäaikaiset velat				
Velat muille				
Vuokrasopimusvelat	94 489,47	480 445,59	0,00	0,00
Muut pitkäaikaiset velat	254 000,00	254 000,00	254 000,00	254 000,00
	<u>348 489,47</u>	<u>734 445,59</u>	<u>254 000,00</u>	<u>254 000,00</u>
Pitkäaikaiset velat yhteensä	348 489,47	734 445,59	254 000,00	254 000,00
(2.6) Lyhytaikaiset velat				
Velat saman konsernin yrityksille				
Ostovelat	57 782,71	11 979,03	57 503,71	11 708,03
Muut velat	1 088 889,15	934 770,15	1 089 037,25	935 674,95
Siirtovelat	0,00	0,00	3 800 000,00	3 200 000,00
	<u>1 146 671,86</u>	<u>946 749,18</u>	<u>4 946 540,96</u>	<u>4 147 382,98</u>
Siirtovelkojen olennaiset erät	31.12.2025	31.12.2024	31.12.2025	31.12.2024
Palkkamenot	122 847,22	111 282,72	28 647,88	40 053,96
Lomapalkkamenot	646 597,39	605 724,07	154 648,89	143 852,58
Eläkevakuutusmaksut	95 786,87	84 891,75	20 174,56	19 465,43
Tuloverot	1 951 556,76	802 267,22	1 947 766,81	793 128,16
Muut menojäämät	1 197 504,54	1 384 827,50	1 178 384,54	1 337 717,50
Muut	545 109,30	536 935,26	372 954,32	377 602,90
	<u>4 559 402,08</u>	<u>3 525 928,52</u>	<u>3 702 577,00</u>	<u>2 711 820,53</u>

	KONSERNI		EMOYHTIÖ	
	31.12.2025	31.12.2024	31.12.2025	31.12.2024
Vakuudet ja vastuusitoumukset				
Vuokrasopimusvelat ja niiden nykyarvot				
Vähimmäisvuokrat erääntyvät maksettavaksi seuraavasti:				
Yhden vuoden kuluessa	385 958,97	347 228,00		
1-5 vuoden kuluessa	94 489,47	480 445,59		
Vuokrasopimusvelat yhteensä	<u>480 448,44</u>	<u>827 673,59</u>		
Tulevaisuudessa kertyvät rahoituskulut:				
Rahoituskulut	8 070,02	23 613,76		
Vähimmäisvuokrat ja rahoituskulut yhteensä	488 518,46	851 287,35		
Vähimmäisvuokrien nykyarvot:				
Yhden vuoden kuluessa	342 842,07	342 320,43		
1-5 vuoden kuluessa	78 249,00	421 091,10		
Vähimmäisvuokrien nykyarvot yhteensä	421 091,07	763 411,53		
Omasta puolesta annetut vakuudet	31.12.2025	31.12.2024	31.12.2025	31.12.2024
Vuokravakuudet	86 937,81	86 937,81	50 202,81	50 202,81
Muut vakuudet	3 000 000,00	3 000 000,00	3 000 000,00	3 000 000,00
	<u>3 086 937,81</u>	<u>3 086 937,81</u>	<u>3 050 202,81</u>	<u>3 050 202,81</u>
Omasta puolesta saadut vakuudet	31.12.2025	31.12.2024	31.12.2025	31.12.2024
Pitkäaikaiset saadut muut vakuudet	254 000,00	254 000,00	254 000,00	254 000,00
Taseen ulkopuoliset muut vakuudet (panttaussitoumukset)	987 000,00	952 000,00	987 000,00	952 000,00
	<u>1 241 000,00</u>	<u>1 206 000,00</u>	<u>1 241 000,00</u>	<u>1 206 000,00</u>
Eläkevastuut				
Yhtiön eläkevastuut on vakuutettu ulkopuolisissa eläkevakuutusyhtiöissä. Eläkevastuut on kokonaan katettu.				
Muut vastuusitoumukset				
Vuokrasopimuksista maksettavat määrät	31.12.2025	31.12.2024	31.12.2025	31.12.2024
Seuraavalla tilikaudella maksettavat	0,00	0,00	170 708,64	173 655,30
Myöhemmin maksettavat	0,00	0,00	0,00	0,00
	<u>0,00</u>	<u>0,00</u>	<u>170 708,64</u>	<u>173 655,30</u>
Leasingsopimuksista maksettavat määrät	31.12.2025	31.12.2024	31.12.2025	31.12.2024
Seuraavalla tilikaudella maksettavat	8 457,95	13 588,62	4 972,56	3 773,66
Myöhemmin maksettavat	12 439,12	5 575,30	12 439,12	0,00
	<u>20 897,07</u>	<u>19 163,92</u>	<u>17 411,68</u>	<u>3 773,66</u>
Taseen ulkopuoliset sitoumukset	31.12.2025	31.12.2024	31.12.2025	31.12.2024
Asiakasvarat	40 514 212,91	42 034 363,17	40 514 212,91	42 034 363,17
	<u>40 514 212,91</u>	<u>42 034 363,17</u>	<u>40 514 212,91</u>	<u>42 034 363,17</u>

Toimintakertomusta koskevat liitetiedot

Hallituksen ehdotus jakokelpoisen vapaan oman pääoman käytöstä

Voittovarot aikaisemmilta vuosilta	38 091 950,72
Tilikauden voitto	16 905 620,16
Sijoitetun vapaan oman pääoman rahasto	1 579 639,40
Vapaa oma pääoma	56 577 210,28

Tilikauden voitto 16 905 620,16 euroa ehdotetaan siirrettäväksi aikaisempien vuosien voittovaroihin. Osinkoa ei jaeta.


Yhtiön osakkeet

Yhtiöllä on 3 982 392 osaketta. Kukin osake oikeuttaa yhteen ääneen yhtiökokouksessa. Osakkeita koskee yhtiöjärjestyksen 10 §:n mukainen lunastuslauseke.


Tilinpäätöksen allekirjoitukset

Paikka: _____


Päivämäärä: 20 March 2026



Cyron Stefan
hallituksen puheenjohtaja



Bardram Maria Cecilia
hallituksen jäsen



Kankkunen Sami Antero
hallituksen jäsen



Markus Laurio
toimitusjohtaja

Tilinpäätösmerkintä

Suoritetusta tilintarkastuksesta on tänään annettu kertomus.

Paikka: _____

Päivämäärä: _____

PricewaterhouseCoopers Oy
Tilintarkastusyhteisö

Martin Andreas Grandell
KHT

Luettelo kirjanpidoista ja aineistoista

Kirjanpidot ja tositelajit sekä niiden säilyttämistapa

Tilinpäätös

Tilinpäätös ja tase-erittely

Tililuettelo ja salduellot

Tilikohtainen tuloslaskelma

Tilikohtainen tase

Tililuettelo

Kirjanpidot

Pääkirjat

Tositteet

Automaattiset tilinpäätöskirjaukset	1-1
Jaksotukset	1-520
Järjestelmän muodostamat	1-13
Kuitit receiptcam	1-589
Muut	1-423
Myyntilasku	1-29
Myyntireskontra	1-25
Myyntisuoritus	1-7717
Ostolasku	1-932
Ostosuoritus	1-911
Palkka	1-47
Pankki	1-2093

The following documents were signed Thursday, March 26, 2026



Paytrail konsernitilinpäätös 2025-signed
company.pdf

(673381 byte)
SHA-512: 9e386d6ff062163a935fa0dc2504566f9d731
95cdd332ba3e9f6c5ce05a4d189ae698755c78f1a450cd
c28f16ed208f33f88af6e69c7540975c540908ad5b316

Signatures

3/26/2026 9:39:48 AM (CET)



Martin Andreas Grandell, PricewaterhouseCoopers Oy

martin.grandell@pwc.com
Signed with electronic ID (Mobiilivarmenne)



Signature is certified by Assently



Paytrail konsernitilinpäätös 2025 signed company

Verify the integrity of this receipt by scanning the QR-code to the left.
You can also do this by visiting <https://app.assently.com/case/verify>

SHA-512:
77b86f4afb8a9399a8ef999d8c622ae92801b0581684630a504a21cbee0f161b58d2e1f92832d16b6e322c65fb4c17ad8b9dd06017f3354fb4837c2b265488
ae



About this receipt

This document has been electronically signed using Assently E-Sign. Assently E-Sign is provided by Assently AB, company registration number 556828-8442, Sweden.

Tilintarkastuskertomus

Paytrail Oyj:n yhtiökokoukselle

Tilinpäätöksen tilintarkastus

Lausunto

Lausuntonamme esitämme, että tilinpäätös antaa oikean ja riittävän kuvan konsernin sekä emoyhtiön toiminnan tuloksesta ja taloudellisesta asemasta Suomessa voimassa olevien tilinpäätöksen laatimista koskevien säännösten mukaisesti ja täyttää lakisääteiset vaatimukset.

Tilintarkastuksen kohde

Olemme tilintarkastaneet Paytrail Oyj:n (Y-tunnus 2122839-7) tilinpäätöksen tilikaudelta 1.1.–31.12.2025. Tilinpäätös sisältää sekä konsernin että emoyhtiön taseen, tuloslaskelman, rahoituslaskelman ja liitetiedot.

Lausunnon perustelut

Olemme suorittaneet tilintarkastuksen Suomessa noudatettavan hyvän tilintarkastustavan mukaisesti. Hyvän tilintarkastustavan mukaisia velvollisuuksiamme kuvataan tarkemmin kohdassa Tilintarkastajan velvollisuudet tilinpäätöksen tilintarkastuksessa.

Käsityksemme mukaan olemme hankkineet lausuntomme perustaksi tarpeellisen määrän tarkoitukseen soveltuvaa tilintarkastusevidenssiä.

Riippumattomuus

Olemme riippumattomia emoyhtiöstä ja konserniyrityksistä niiden Suomessa noudatettavien eettisten vaatimusten mukaisesti, jotka koskevat suorittamaamme tilintarkastusta ja olemme täyttäneet muut näiden vaatimusten mukaiset eettiset velvollisuutemme.

Tilinpäätöstä koskevat hallituksen ja toimitusjohtajan velvollisuudet

Hallitus ja toimitusjohtaja vastaavat tilinpäätöksen laatimisesta siten, että se antaa oikean ja riittävän kuvan Suomessa voimassa olevien tilinpäätöksen laatimista koskevien säännösten mukaisesti ja täyttää lakisääteiset vaatimukset. Hallitus ja toimitusjohtaja vastaavat myös sellaisesta sisäisestä valvonnasta, jonka ne katsovat tarpeelliseksi voidakseen laatia tilinpäätöksen, jossa ei ole väärinkäytöksestä tai virheestä johtuvaa olennaista virheellisyttä.

Hallitus ja toimitusjohtaja ovat tilinpäätöstä laatiessaan velvollisia arvioimaan emoyhtiön ja konsernin kykyä jatkaa toimintaansa ja soveltuvissa tapauksissa esittämään seikat, jotka liittyvät toiminnan jatkuvuuteen ja siihen, että tilinpäätös on laadittu toiminnan jatkuvuuteen perustuen. Tilinpäätös laaditaan toiminnan jatkuvuuteen perustuen, paitsi jos emoyhtiö tai konserni aiotaan purkaa tai toiminta lakkauttaa tai ei ole muuta realistista vaihtoehtoa kuin tehdä niin.

Tilintarkastajan velvollisuudet tilinpäätöksen tilintarkastuksessa

Tavoitteenamme on hankkia kohtuullinen varmuus siitä, onko tilinpäätöksessä kokonaisuutena väärinkäytöksestä tai virheestä johtuvaa olennaista virheellisyttä, sekä antaa tilintarkastuskertomus, joka sisältää lausuntomme. Kohtuullinen varmuus on korkea varmuustaso, mutta se ei ole tae siitä, että olennainen virheellisyys aina havaitaan hyvän tilintarkastustavan mukaisesti suoritettavassa tilintarkastuksessa. Virheellisyyksiä voi aiheutua väärinkäytöksestä tai virheestä, ja niiden katsotaan olevan olennaisia, jos niiden yksin tai yhdessä voisi kohtuudella odottaa vaikuttavan taloudellisiin päätöksiin, joita käyttäjät tekevät tilinpäätöksen perusteella.

Hyvän tilintarkastustavan mukaiseen tilintarkastukseen kuuluu, että käytämme ammatillista harkintaa ja säilytämme ammatillisen skeptisyyden koko tilintarkastuksen ajan. Lisäksi:

- Tunnistamme ja arvioimme väärinkäytöksestä tai virheestä johtuvat tilinpäätöksen olennaisen virheellisyyden riskit, suunnittelemme ja suoritamme näihin riskeihin vastaavia tilintarkastustoimenpiteitä ja hankimme lausuntomme perustaksi tarpeellisen määrän tarkoitukseen soveltuvaa tilintarkastusevidenssiä. Riski siitä, että väärinkäytöksestä johtuva olennainen virheellisyys jää havaitsematta, on suurempi kuin riski siitä, että virheestä johtuva olennainen virheellisyys jää havaitsematta, sillä väärinkäytökseen voi liittyä yhteistoimintaa, väärentämistä, tietojen tahallista esittämättä jättämistä tai virheellisten tietojen esittämistä taikka sisäisen valvonnan sivuuttamista.
- Muodostamme käsityksen tilintarkastuksen kannalta relevantista sisäisestä valvonnasta pystyäksemme suunnittelemaan olosuhteisiin nähden asianmukaiset tilintarkastustoimenpiteet mutta

emme siinä tarkoituksessa, että pystyisimme antamaan lausunnon emoyhtiön tai konsernin sisäisen valvonnan tehokkuudesta.

- Arvioimme sovellettujen tilinpäätöksen laatimisperiaatteiden asianmukaisuutta sekä johdon tekemien kirjanpidollisten arvioiden ja niistä esitettävien tietojen kohtuullisuutta.
- Teemme johtopäätöksen siitä, onko hallituksen ja toimitusjohtajan ollut asianmukaista laatia tilinpäätös perustuen oletukseen toiminnan jatkuvuudesta, ja teemme hankkimamme tilintarkastusevidenssin perusteella johtopäätöksen siitä, esiintykö sellaista tapahtumiin tai olosuhteisiin liittyvää olennaista epävarmuutta, joka voi antaa merkittävää aihetta epäillä emoyhtiön tai konsernin kykyä jatkaa toimintaansa. Jos johtopäätöksemme on, että olennaista epävarmuutta esiintyy, meidän täytyy kiinnittää tilintarkastuskertomuksessamme lukijan huomiota epävarmuutta koskeviin tilinpäätöksessä esitettäviin tietoihin tai, jos epävarmuutta koskevat tiedot eivät ole riittäviä, mukauttaa lausuntomme. Johtopäätöksemme perustuvat tilintarkastuskertomuksen antamispäivään mennessä hankittuun tilintarkastusevidenssiin. Vastaiset tapahtumat tai olosuhteet voivat kuitenkin johtaa siihen, ettei emoyhtiö tai konserni pysty jatkamaan toimintaansa.
- Arvioimme tilinpäätöksen, kaikki tilinpäätöksessä esitettävät tiedot mukaan lukien, yleistä esittämistapaa, rakennetta ja sisältöä ja sitä, kuvastaako tilinpäätös sen perustana olevia liiketoimia ja tapahtumia siten, että se antaa oikean ja riittävän kuvan.
- Suunnittelemme ja suoritamme konsernin tilintarkastuksen hankkiaksemme konsernitilinpäätöstä koskevan tilintarkastuslausunnon laatimisen perustaksi tarpeellisen määrän tarkoitukseen soveltuvaa tilintarkastusevidenssiä konserniin kuuluvia yhteisöjä tai liiketoimintayksiköjä koskevasta taloudellisesta informaatiosta. Vastamme konsernin tilintarkastusta varten suoritettavan tilintarkastustyön ohjauksesta, valvonnasta ja läpikäynnistä. Vastamme tilintarkastuslausunnosta yksin.

Kommunikoimme hallintoelinten kanssa muun muassa tilintarkastuksen suunnitellusta laajuudesta ja ajoituksesta sekä merkittävistä tilintarkastushavainnoista, mukaan lukien mahdolliset sisäisen valvonnan merkittävät puutteellisuudet, jotka tunnistamme tilintarkastuksen aikana.

Muut raportointivelvoitteet

Muu informaatio

Hallitus ja toimitusjohtaja vastaavat muusta informaatiosta. Muu informaatio käsittää toimintakertomuksen.

Tilinpäätöstä koskeva lausuntomme ei kata muuta informaatiota.

Velvollisuutenamme on lukea muu informaatio tilinpäätöksen tilintarkastuksen yhteydessä ja tätä tehdessämme arvioida, onko muu informaatio olennaisesti ristiriidassa tilinpäätöksen tai tilintarkastusta suoritettaessa hankkimamme tietämyksen kanssa tai vaikuttaako se muutoin olevan olennaisesti virheellistä. Velvollisuutenamme on lisäksi arvioida, onko toimintakertomus laadittu noudattaen siihen sovellettavia säännöksiä.

Lausuntonamme esitämme, että toimintakertomuksen ja tilinpäätöksen tiedot ovat yhdenmukaisia ja että toimintakertomus on laadittu noudattaen siihen sovellettavia säännöksiä.

Jos teemme suorittamamme työn perusteella johtopäätöksen, että toimintakertomuksessa on olennainen virheellisyys, meidän on raportoitava tästä seikasta. Meillä ei ole tämän asian suhteen raportoitavaa.

Helsingissä sähköisen allekirjoituksen päivämääränä

PricewaterhouseCoopers Oy

Tilintarkastusyhteisö

Martin Grandell

KHT

The following documents were signed Thursday, March 26, 2026



Tilintarkastuskertomus Auditor s Report in Finnish Paytrail Oyj 31.12.2025.docx
(35135 byte)
SHA-512: cb64acaac9c6e845bb50929fd5b5cd0be064f48db0136ff9041387aaa67ed58d8b655ffa540776c3f624cb8a1cb85ed93efb7666ee7207798ef33784f3e473f8

Signatures

3/26/2026 9:39:45 AM (CET)



Martin Andreas Grandell, PricewaterhouseCoopers Oy

martin.grandell@pwc.com
Signed with electronic ID (Mobiiivarmenne)



Signature is certified by Assently



Paytrail Oyj - Tilintarkastuskertomus

Verify the integrity of this receipt by scanning the QR-code to the left. You can also do this by visiting <https://app.assently.com/case/verify>

SHA-512: 22e4ae8fc22e6de680e0abde7cd3b18d55165d897ba42750bdaf63af4dd5121f7dce3956bbabded94cacf1e892641878aee09689046663f4fb50b3f5f654840



About this receipt

This document has been electronically signed using Assently E-Sign. Assently E-Sign is provided by Assently AB, company registration number 556828-8442, Sweden.

Tilinpäätöksen ilmoittaminen on lakisääteistä. Tilinpäätösilmoitus täytyy tehdä jokaiselta tilikaudelta erikseen. Huomaa: myös toimimattoman yrityksen on tehtävä tilinpäätösilmoitus jokaiselta tilikaudelta.

Löydät ohjeet verkkosivuiltamme: www.prh.fi > Tilinpäätökset

Tilinpäätöksen tiedot

Huomaa: ilmoitus ja sen liitteet ovat julkisia.	
Yrityksen toiminimi: Paytrail Oyj	Y-tunnus: 2122839-7
Tilinpäätöksen tilikausi (ppkkvvvv - ppkkvvvv): 01012025 - 31122025	
Valitse ilmoituksen tyyppi: Tilinpäätös <input checked="" type="checkbox"/> Tilinpäätös, joka sisältää konsernitilinpäätöksen <input type="checkbox"/> Lopputilitys <input type="checkbox"/>	
Tilinpäätöksen vahvistamispäivä (pp.kk.vvvv): 27.03.2026	
Lopputilityksen vahvistamis- tai hyväksymispäivä (pp.kk.vvvv):	

Tilinpäätösilmoitukseen liitettävät asiakirjat

Tarkista, että tilinpäätös ja toimintakertomus on päivätty ja allekirjoitettu.
1. Tämä ilmoituslomake täytettynä ja allekirjoitettuna.
2. Tuloslaskelma.
3. Tase. Tase-erittelyjä ei ilmoiteta rekisteröitäväksi.
4. Taseen, tuloslaskelman ja rahoituslaskelman liitteenä olevat tiedot (liitetiedot). Liitetietoihin täytyy kirjata esimerkiksi tieto siitä, kuinka monta henkilöä keskimäärin on ollut yrityksen palveluksessa tilikaudella.
5. Yrityksen voittoa koskeva yhtiökokouksen tai osuuskunnan kokouksen päätös. Kirjoita päätöksen sisältö tähän tai ilmoita, ettei yrityksellä ole voittoa tilikaudella: Paytrail Oyj:llä on voitonjakokelpoisia varoja tilinpäätöksessä 56 577 210,28 euroa. Hallitus ehdottaa yhtiökokoukselle, että yhtiö ei maksa osinkoja ja tilikauden voitto siirretään edellisten vuosien voitto-/tappiotilille.
6. Tilintarkastuskertomus ja tilinpäätösmerkintä. Rastita, jos yrityksellä ei ole tilintarkastusvelvollisuutta: <input type="checkbox"/>
7. Toimintakertomus. Rastita, jos yrityksellä ei ole kirjanpitolain mukaista laatimisvelvollisuutta: <input type="checkbox"/>
8. Rahoituslaskelma. Rastita, jos yrityksellä ei ole kirjanpitolain mukaista laatimisvelvollisuutta: <input type="checkbox"/>
9. Konsernitilinpäätös, jos se sisältyy yrityksen tilinpäätökseen, sekä konsernitilintarkastuskertomus ja mahdollinen konsernirahoituslaskelma.
10. Selvitystilan lopputilityksessä edellisten lisäksi: Selvitysmiehen kertomus koko selvitysmenettelystä ja selostus yhtiön omaisuuden jaosta.

Ilmoituksen allekirjoitus

Kaupparekisteriin merkityn vastuuhenkilön tai hänen valtuuttamansa asiamiehen allekirjoitus. Valtuutetun on liitettävä mukaan valtakirja.	
Päiväys 30.03.2026	Allekirjoitus ja nimenselvennys Markus Laurio

Ilmoituksen lähettäminen

Lähetä kaikki tarvittavat asiakirjat kerralla. Liitä tämä ilmoitus päällimmäiseksi asiakirjoihin.	
Postitse: Patentti- ja rekisterihallitus Tilinpäätösasiat 00091 PRH	