

Kaupparekisteri  
Handelsregistret

Saapumispäivä  
Ankomstdag 23.04.2025

Verohallinnosta saapuneet tiedot  
Uppgifter inkomna från skatteförvaltningen

Yrityksen tiedot  
Företagets uppgifter

Yritys- ja yhteisötunnus Företags- och organisationsnummer  0614265-9	Tilinpäätöksen kausi Bokslutsperiod  <u>01.01.2024</u> - <u>31.12.2024</u>
--	---

Konsernitiedot  
Koncernuppgifter

Tilinpäätös sisältää konsernitilinpäätöksen  
Bokslutet omfattar ett koncernbokslut


Tilinpäätös ei sisällä konsernitilinpäätöstä  
Bokslutet omfattar inte koncernbokslutet

Konsernitilinpäätöstieto näytetään asiakkaan ilmoittamalla tavalla  
Koncernbokslutsuppgiften visas på det sätt som kunden har anmält



# 2024

# TOIMINTAKERTOMUS JA TILINPÄÄTÖS



**CADMATIC**  
*Feel Empowered*

## TILINPÄÄTÖS 1.1.2024 - 31.12.2024

YLEISTIEDOT	1-2
HALLITUKSEN TOIMINTAKERTOMUS	3-4
KONSERNI	
Tuloslaskelma	5
Tase	6
Rahoituslaskelma	7
EMOYHTIÖ	
Tuloslaskelma	8
Tase	9
Rahoituslaskelma	10
LIITETIEDOT	11-16
HALLITUKSEN ALLEKIRJOITUS	17
TILINPÄÄTÖSMERKINTÄ	17
LUETTELO KÄYTETYISTÄ KIRJANPITOKIRJOISTA	18

## YLEISTIEDOT

### Emoyhtiö

Cadmatic Oy, Turku

Toimitusjohtaja

Detlef Schneider 7.10. alkaen

Jukka Rantala 6.10 asti

Talousjohtaja Tytti Rintala

Y-tunnus 0614265-9

Osoite Linnankatu 52, 20100 TURKU

Puhelin +358-2-412 411

Sähköposti [etunimi.sukunimi@cadmatic.com](mailto:etunimi.sukunimi@cadmatic.com)

Internet [www.cadmatic.com](http://www.cadmatic.com)

Tilikausi 1.1.2024 - 31.12.2024

### Toimiala

Cadmatic on johtava älykkääseen 3D-mallinnukseen perustuvien suunnittelu- ja tiedonhallintaohjelmistojen kehittäjä ja toimittaja maailmassa. Yhtiön päätoimialat ovat meri- (ml. laivanrakennus ja offshore), prosessi- ja muu teollisuus sekä rakentaminen.

Cadmaticin integroidut ohjelmistoratkaisut kattavat suunnittelun kaikki tärkeimmät osa-alueet. Tuotteet palvelevat investointien tiedonhallintaa projektin kaikissa vaiheissa koko elinkaaren ajan suunnittelusta valmistukseen, rakentamiseen ja käyttöön asti. Tuotteet tarjoavat edistyskällistä teknologiaa hajautettuun, paikasta ja ajasta riippumattomaan tiedonhallintaan ja tietovirtojen digitalisointiin sekä toimivat alustana asiakkaiden digitaalisille kaksosille.

Cadmaticin menestys ja osaaminen perustuvat kykyyn yhdistää ohjelmistokehitys ja ohjelmistotuotanto sekä asiakas- ja käyttäjätarpeet helppokäyttöisiksi ja tehokkaiksi ohjelmistokokonaisuuksiksi.

Cadmatic tarjoaa myös kaikki ohjelmistojen käyttöön tarvittavat ylläpito-, koulutus- ja tukipalvelut edistään siten asiakkaitensa liiketoiminnan kehittymistä.

### Omistus

Yhtiön suhteellisessa omistusrakenteessa tapahtui vähäisiä muutoksia johdon sitouttamisohjelman sekä osakkeiden lunastuksen myötä. Elomatic Oy:n omistusosuus yhtiöstä on tilinpäätöshetkellä 52,7 %; vähemmistöomistajia ovat Mandatum, yrityksen johto sekä henkilöstö. Cadmatic Oy Cadmatic -konsernin emoyhtiönä sekä sen tytäryhtiöt muodostavat alakonsernin Elomatic-konsernissa (Elomatic Oy:n tilinpäätös on saatavilla osoitteesta Itäinen Rantakatu 72, 20810 Turku, [www.elomatic.com](http://www.elomatic.com)).

## Tytäryhtiöt

- Cadmatic AB, Tukholma, Ruotsi (omistusosuus 100 %)  
Toimitusjohtaja Jukka Rantala
- Cadmatic B.V., Groningen, Alankomaat (omistusosuus 100 %)  
Toimitusjohtaja Cadmatic Oy
- Cadmatic EAC OY, Kotka, Suomi (omistusosuus 100 %)  
Toimitusjohtaja Detlef Schneider 7.10.2024 alkaen  
Toimitusjohtaja Jukka Rantala 6.10.2024 asti
- Cadmatic GmbH, Düsseldorf, Saksa (omistusosuus 100 %)  
Toimitusjohtaja Detlef Schneider 7.10.2024 alkaen  
Toimitusjohtaja Sami Koponen 31.5.2024 alkaen 6.10.2024 asti  
Toimitusjohtaja Mikko Marsio 30.5.2024 asti
- Cadmatic Inc., Vancouver, Kanada (omistusosuus 100 %)  
Toimitusjohtaja Jukka Rantala
- Cadmatic Japan Co. Ltd, Sasebo, Japani (omistusosuus 51 %, alkaen 25.1.2024)  
Toimitusjohtaja Takashi Mihashi
- Cadmatic LC, Busan, Etelä-Korea (omistusosuus 100 %)  
Toimitusjohtaja Juha Asanti
- Cadmatic Middle East FZ-LLC, Dubai, Yhdistyneet Arabiemiirikunnat (omistusosuus 100 %)  
Toimitusjohtaja Kari Manner 8.4.2024 alkaen  
Toimitusjohtaja Juha Asanti 7.4.2024 asti
- Cadmatic Shanghai Co., Ltd., Shanghai, Kiina (omistusosuus 100 %)  
Toimitusjohtaja Grace Liu
- Cadmatic Software Solutions LLC, Budapest, Unkari (omistusosuus 100 %)  
Toimitusjohtaja Sami Koponen
- Cadmatic Software Solutions Private Limited, Thane, Intia (omistusosuus 95 %)  
Toimitusjohtaja Roshansingh Navlur
- Cadmatic s.r.l., Milano, Italia (omistusosuus 100 %)  
Toimitusjohtaja Sami Koponen
- Computer Line Associates s.r.l., Piacenza, Italia (omistusosuus 100 %)  
Toimitusjohtaja Tytti Rintala
- Nupas-Cadmatic India Pvt. Ltd., Goa, Intia (omistusosuus 100 %)  
Toimitusjohtaja Jukka Rantala

## Osakkuus- ja yhteistoimintayhtiöt

- OOO PetroNed, Pietari, Venäjä (omistusosuus 49 %, osakkeista luovuttu 11.9.2024)

## HALLITUKSEN TOIMINTAKERTOMUS

### Liiketoiminta

Cadmatic-konsernin kokonaisliikevaihto oli 39,4 M€. Liikevaihto kasvoi 13 % edelliseen vuoteen verrattuna. Käyttökate oli 4,1 M€ eli 10 % (8,7 %) liikevaihdosta ja liikevoitto 2,5 M€ eli 6,3 % (2,6 %) liikevaihdosta.

### Konsernisuhteet

Päättyneen tilikauden alussa perustettiin Japanin Saseboon tytäryhtiö Cadmatic Japan Co. Ltd, jossa yhtiön pitkäaikaiset japanilaiset yhteistyökumppanit ovat vähemmistöomistajina. Yhtiö toimii myynti- ja asiakaspalveluorganisaationa paikalliselle asiakaskunnalle. Lisäksi syyskuussa saatettiin loppuun vastikkeeton osakeluovutus venäläisestä osakkuusyhtiöstä.

### Osakkeet ja optiot

Yhtiön hallituksella oli tilikauden aikana rajoitetut valtuudet järjestää suunnattu osakeanti, myöntää optioita, tehdä vaihtovelkakirjajärjestely sekä myydä ja ostaa omia osakkeita. Valtuuksia käytettiin antamalla ylimpään johtoon tilikaudella liittyneelle avainhenkilölle mahdollisuus hankkia yhtiön osakkeita. Valtuuksilla järjestetyissä suunnatuissa aneissa merkittiin yhteensä 2.000 uutta osaketta sekä lunastettiin 2.000 osaketta.

Yhtiön hallussa on 14.607 omaa osaketta.

Yhtiökokous päätti ylimmän johdon optio-ohjelmasta vuonna 2022. Optio-oikeuksien antamiselle oli yhtiön kannalta painava taloudellinen syy, koska optio-oikeudet on tarkoitettu osaksi konsernin palveluksessa olevien henkilöiden kannustin- ja sitouttamisjärjestelmää. Yhtiökokouksen päätöksen mukaisesti optio-oikeuksilla merkittävien osakkeiden merkintähinta oli 38,37 euroa osakkeelta, eli sama kuin kesällä 2022 järjestetyssä henkilöstöannissa käytetty osakekohtainen merkintähinta. Kukin optio-oikeus oikeutti merkitsemään yhden (1) yhtiön uuden tai sen hallussa olevan osakkeen.

Optio-oikeudet annettiin vastikkeetta. Optio-oikeuksilla tapahtuvien osakemerkintöjen seurauksena yhtiön osakkeiden lukumäärä voisi nousta enintään 105.000 osakkeella, jos merkinnässä annetaan uusia osakkeita. Liikkeeseen laskettavien optio-oikeuksien perusteella merkittävät osakkeet vastaavat tilinpäätöshetkellä yhteensä enintään 4,4 prosenttia yhtiön kaikista osakkeista ja äänistä mahdollisen osakemerkinnän jälkeen, jos merkinnässä annetaan uusia osakkeita. Optio-oikeuden piiriin kutsuttujen avainhenkilöiden joukkoa laajennettiin tilikaudella ylittämättä aiemmin päätettyä enimmäismäärää.

Lisäksi hallitus käytti valtuuksiaan myöntämällä kolmannelle osapuolelle optio-oikeuden, joka oikeuttaa enintään 100.000 yhtiön osakkeen merkitsemiseen merkintähintaan 37,38 euroa osakkeelta ajalla 1.1.2025-31.12.2030 yhtiön kannalta painavasta taloudellisesta syystä. Liikkeeseen laskettavien optio-oikeuksien perusteella merkittävät osakkeet vastaavat tilinpäätöshetkellä yhteensä enintään 4,0 % yhtiön kaikista osakkeista ja äänistä mahdollisen osakemerkinnän jälkeen, mikäli merkinnässä annetaan uusia osakkeita. Optio-oikeuksia ei käytetty allekirjoituspäivämäärään mennessä.

### Henkilöstö

Cadmatic-konsernin palveluksessa oli tilikauden aikana keskimäärin 323 (313) työntekijää. Tilikauden päättyessä Cadmatic-konsernin palveluksessa oli 315 henkilöä, joista 160 (168) Suomessa.

### Tutkimus- ja tuotekehityksenot

Ohjelmistokehitykseen käytettiin tilikauden aikana 26,0 % (24,2 %) liikevaihdosta.

Cadmaticin hallitus päätti vuonna 2019 lahjoittaa Turun yliopistolle tutkimukseen ja muuhun yleishyödylliseen tarkoitukseen 300.000 euroa viiden vuoden ajanjaksolla. Lahjoitusvarat ohjataan konetekniikan professorin palkkaamiseen digitalisaation ja digitaalisten kaksosten koulutuksen ja tutkimuksen osa-alueilla. Lahjoituksesta syntyneitä kuluja aiheutui tilikaudella yhteensä 5.000 euroa.

### Arvio liiketoiminnan kehityksestä

Loppuvuodesta 2021 Cadmaticin hallitus päätti aiempaa merkittävästi vahvemmassa kasvustrategiasta kaudelle 2022–2026. Kasvustrategian operatiivinen implementointi jatkui koko tilikauden 2024, mutta tilikauteen kohdistui aiempia vuosia vähäisempiä investointeja henkilöresursseihin. Liiketoimintaan vaikutti merkittävästi EU:n kireän rahapolitiikan ylläpitämä nihkeä euroalueen teollinen investointi-ilmapiiri. Vihreän siirtymän investointien piristyminen tosin toi positiivista viirettä. Yhtiö jatkoi vahvemman läsnäolon rakentamista Intiassa ja Etelä-Koreassa. Tammikuussa Japaniin perustetun yhteisyrityksen toiminta alkoi lupaavasti. Organisaation kasvuvalmiuksia vahvistettiin edelleen panostamalla mm. prosessien, organisaatiorakenteiden ja työkalujen kehittämiseen. Kotimaan rakennusteollisuuden suhdannenäkymät säilyivät heikkoina läpi tilikauden, mikä heijastui negatiivisesti liikevaihtoon ja kannattavuuteen. Lokakuussa Cadmaticin toimitusjohtajaksi nimitettiin Detlef Schneider Jukka Rantalan siirtyessä 23 vuoden menestyksellisen toimitusjohtajakauden jälkeen hallitustehtäviin.

Odotukset liiketoiminnan kehittymisen suhteen ovat yleisellä tasolla positiiviset. Panostamista sekä orgaaniseen, että yritysostovetoiseen kasvuun jatketaan. Uusi organisaatorakenne lanseerattiin kuluvan tilikauden aluksi. Cadmaticin laajemman tuotetarjooman, vahvemman maantieteellinen läsnäolon ja uusien implementoitavien liiketoimintamallien myötä potentiaalisia myyntiprojekteja on meneillään useita sekä uusille että olemassa oleville asiakkaille, mutta tyypillisesti kauppohenkilöstön toteutumisen aikataulua on vaikea arvioida.

Aiempaa voimakkaampi siirtymä lisenssien aikaperusteiseen hinnoittelumalliin tulee vaikuttamaan lyhyellä aikavälillä negatiivisesti yhtiön liikevaihdon kasvuun sekä suhteelliseen kannattavuuteen.

Alkaneeseen tilikauteen kohdistuu edelleen epävarmuustekijöitä. Varovaisuus EU:n kotimarkkinoilla heijastelee maailmantalouden epävarmuuksia vaikuttaen asiakassegmenttien investointimahdollisuuksiin ja -halukkuuteen. Toisaalta asiakkaiden tarpeet panostaa laivojen, tehdaslaitosten ja rakennusten investointien toteutuksen tehokkuuteen digitalisoimalla ja integroimalla prosessit suunnittelusta rakentamiseen ja operointiin asti luovat Cadmaticille kasvumahdollisuuksia.

### Riskit

Cadmaticin liiketoiminnan riskit liittyvät pääasiassa maailmantalouden yleiseen kehittymiseen. Tavoiteltu kasvu edellyttää määrätietoista kasvujohtamista, aktiivista myyntitoimintaa sekä onnistumista uusien yhä isompien asiakkuuksien voittamisessa. Kyvykkäiden resurssien sitoutuminen kasvuhankkeisiin on ensiarvoisen tärkeää organisaation kaikilla osa-alueilla. Kyberturvallisuuden kehittäminen on kuluvalle tilikaudella keskiössä.

### Esitys emoyhtiön voiton jakamisesta

Emoyhtiön voitonjakokelpoiset varat ovat 27 811 589 €. Tilikauden voitto oli 4,5 M€. Yhtiön ulkopuolisessa hallinnassa olevien osakkeiden lukumäärä oli tilinpäätöshetkellä 2.397.993 osaketta. Hallitus ehdottaa yhtiökokoukselle, että osinkoa jaetaan 0,80 € euroa per osake, mutta kuitenkin enintään 1.926.394,40 €.

Yhtiön taloudellisessa asemassa ei tilikauden päättymisen jälkeen ole tapahtunut olennaisia muutoksia. Yhtiön maksuvalmius on hyvä, eikä ehdotettu voitonjako hallituksen näkemyksen mukaan vaaranna yhtiön maksukykyä eikä kasvumahdollisuuksia.

**KONSERNITULOSLASKELMA**

	1.1.-31.12.2024		1.1.-31.12.2023	
<b>LIKEVAIHTO</b>	<b>39 401 826</b>		<b>34 961 532</b>	
Liiketoiminnan muut tuotot	511 017		670 995	
Materiaalit ja palvelut				
Aineet, tarvikkeet ja tavarat	-409 159		-381 305	
Ulkopuoliset palvelut	-1 158 304	-1 567 463	-1 330 829	-1 712 133
Henkilöstökulut				
Palkat ja palkkiot	-21 331 657		-18 773 297	
Henkilösivukulut				
Eläkekulut	-2 816 443		-2 577 929	
Muut henkilösivukulut	-1 273 709	-25 421 808	-1 104 639	-22 455 865
Poistot ja arvonalentumiset				
Suunnitelman mukaiset poistot		-1 593 557		-2 134 485
Liiketoiminnan muut kulut		-8 861 871		-8 410 869
<b>LIIKEVOITTO</b>	<b>2 468 144</b>		<b>919 174</b>	
Rahoitustuotot ja -kulut:				
Muut korko- ja rahoitustuotot	310 147		280 994	
Korkokulut ja muut rahoituskulut	-197 304	112 842	-238 147	42 847
<b>VOITTO ENNEN TILINPÄÄTÖSSIIRTOJA JA VEROJA</b>	<b>2 580 987</b>		<b>962 021</b>	
Välittömät verot	-1 066 207		-902 341	
Laskennallisen verovelan muutos	0		134 733	
<b>VOITTO ENNEN VÄHEMMISTÖOSUUTTA</b>	<b>1 514 780</b>		<b>194 413</b>	
Vähemmistöosuus tilikauden tuloksesta	-170 540		0	
<b>TILIKAUDEN VOITTO</b>	<b>1 344 240</b>		<b>194 413</b>	

KONSERNITASE	31.12.2024	31.12.2023
<b>V a s t a a v a a</b>		
<b>PYSYVÄT VASTAAVAT</b>		
<b>Aineettomat hyödykkeet</b>		
Liikearvo	15 545 076	16 580 733
Muut pitkävaikutteiset menot	363 900	539 619
<b>Aineettomat hyödykkeet yhteensä</b>	<b>15 908 977</b>	<b>17 120 352</b>
<b>Aineettomat oikeudet</b>		
Tietokoneohjelmat	77 245	102 682
<b>Aineettomat oikeudet yhteensä</b>	<b>77 245</b>	<b>102 682</b>
<b>Aineelliset hyödykkeet</b>		
Koneet ja kalusto	390 743	462 862
<b>Aineelliset hyödykkeet yhteensä</b>	<b>390 743</b>	<b>462 862</b>
<b>Sijoitukset</b>		
Muut osakkeet ja osuudet	17 952	17 952
<b>PYSYVÄT VASTAAVAT YHTEENSÄ</b>	<b>16 394 916</b>	<b>17 703 848</b>
<b>VAIHTUVAT VASTAAVAT</b>		
<b>Pitkäaikaiset saamiset</b>		
Muut saamiset	216 721	242 768
<b>Pitkäaikaiset saamiset yhteensä</b>	<b>216 721</b>	<b>242 768</b>
<b>Lyhytaikaiset saamiset</b>		
Myyntisaamiset	4 007 951	2 440 092
Lainasaamiset	4 467 154	4 503 800
Muut saamiset	14 103	112 819
Siirtosaamiset	1 230 686	1 541 406
<b>Lyhytaikaiset saamiset yhteensä</b>	<b>9 719 895</b>	<b>8 598 117</b>
<b>Rahat ja pankkisaamiset</b>	<b>6 772 624</b>	<b>4 171 928</b>
<b>VAIHTUVAT VASTAAVAT YHTEENSÄ</b>	<b>16 709 240</b>	<b>13 012 814</b>
<b>Vastaavaa yhteensä</b>	<b>33 104 156</b>	<b>30 716 662</b>
<b>V a s t a t t a v a a</b>		
<b>OMA PÄÄOMA</b>		
Osakepääoma	12 197	12 197
Sijoitetun vapaan oman pääoman rahasto	4 122 907	4 046 167
Edellisten tilikausien voitto	15 134 476	17 406 212
Tilikauden voitto	1 344 240	194 413
<b>OMA PÄÄOMA YHTEENSÄ</b>	<b>20 613 820</b>	<b>21 658 989</b>
<b>VÄHEMMISTÖOSUUS</b>	<b>201 958</b>	<b>0</b>
<b>VIERAS PÄÄOMA</b>		
<b>Lyhytaikainen vieras pääoma</b>		
Saadut ennakot	4 114 635	2 306 540
Ostovelat	419 420	1 100 808
Muut velat	1 225 867	792 597
Siirtovelat	6 528 455	4 857 728
<b>Lyhytaikainen vieras pääoma yhteensä</b>	<b>12 288 377</b>	<b>9 057 673</b>
<b>VIERAS PÄÄOMA YHTEENSÄ</b>	<b>12 288 377</b>	<b>9 057 673</b>
<b>Vastattavaa yhteensä</b>	<b>33 104 156</b>	<b>30 716 662</b>



**TULOSLASKELMA**

	1.1.-31.12.2024		1.1.-31.12.2023	
<b>LIKEVAIHTO</b>	<b>19 785 600</b>		<b>16 385 641</b>	
Liiketoiminnan muut tuotot	509 649		527 676	
Materiaalit ja palvelut				
Aineet, tarvikkeet ja tavarat:				
Ostot tilikauden aikana	-4 482 326		-3 376 889	
Ulkopuoliset palvelut	<u>-271 473</u>	-4 753 799	<u>-306 311</u>	-3 683 200
Henkilöstökulut				
Palkat ja palkkiot	-8 953 551		-8 007 982	
Henkilösivukulut				
Eläkekulut	-1 400 879		-1 324 110	
Muut henkilösivukulut	<u>-326 389</u>	-10 680 819	<u>-322 573</u>	-9 654 665
Poistot ja arvonalentumiset				
Suunnitelman mukaiset poistot		-228 467		-188 814
Liiketoiminnan muut kulut		<u>-5 048 981</u>		<u>-4 413 014</u>
<b>LIKEVOITTO</b>	<b>-416 817</b>		<b>-1 026 375</b>	
Rahoitustuotot ja -kulut:				
Tuotot osuuksista saman kons. yrityksissä	4 884 339		2 405 785	
Muut korko- ja rahoitustuotot				
Saman konsernin yrityksiltä	237 877		233 749	
Muilta	19 694		14 165	
Korkokulut ja muut rahoituskulut				
Saman konsernin yrityksille	-157 170		-126 211	
Muille	<u>-35 498</u>	4 949 243	<u>-39 575</u>	2 487 914
<b>VOITTO ENNEN TILINPÄÄTÖSSIIRTOJA JA VEROJA</b>	<b>4 532 426</b>		<b>1 461 539</b>	
Tilinpäätössiirrot				
Konserniavustus		0		240 000
Välittömät verot		<u>-45 808</u>		<u>-34 293</u>
<b>TILIKAUDEN VOITTO</b>	<b>4 486 618</b>		<b>1 667 246</b>	

TASE	31.12.2024	31.12.2023
<b>V a s t a a v a a</b>		
<b>PYSYVÄT VASTAAVAT</b>		
<b>Aineettomat hyödykkeet</b>		
Pitkävaikutteiset menot	428 930	623 172
<b>Aineettomat hyödykkeet yhteensä</b>	<b>428 930</b>	<b>623 172</b>
<b>Aineelliset hyödykkeet</b>		
Koneet ja kalusto	87 816	112 036
<b>Aineelliset hyödykkeet yhteensä</b>	<b>87 816</b>	<b>112 036</b>
<b>Sijoitukset</b>		
Osuudet saman konsernin yrityksissä	28 264 079	27 556 030
<b>PYSYVÄT VASTAAVAT YHTEENSÄ</b>	<b>28 780 825</b>	<b>28 291 237</b>
<b>VAIHTUVAT VASTAAVAT</b>		
<b>Pitkäaikaiset saamiset</b>		
Muut saamiset	73 175	81 448
<b>Pitkäaikaiset saamiset yhteensä</b>	<b>73 175</b>	<b>81 448</b>
<b>Lyhytaikaiset saamiset</b>		
Myyntisaamiset	637 011	610 713
Saamiset saman konsernin yrityksiltä	7 243 891	5 344 946
Muut saamiset	316 043	463 843
Siirtosaamiset	563 951	852 894
<b>Lyhytaikaiset saamiset yhteensä</b>	<b>8 760 896</b>	<b>7 272 397</b>
<b>Rahat ja pankkisaamiset</b>	<b>3 136 408</b>	<b>1 815 288</b>
<b>VAIHTUVAT VASTAAVAT YHTEENSÄ</b>	<b>11 970 479</b>	<b>9 169 133</b>
<b>Vastaavaa yhteensä</b>	<b>40 751 304</b>	<b>37 460 370</b>
<b>V a s t a t t a v a a</b>		
<b>OMA PÄÄOMA</b>		
Osakepääoma	12 197	12 197
Sijoitetun vapaan pääoman rahasto	4 122 907	4 046 167
Edellisten tilikausien voitto	23 324 971	24 131 569
Tilikauden voitto	4 486 618	1 667 247
<b>OMA PÄÄOMA YHTEENSÄ</b>	<b>31 946 693</b>	<b>29 857 180</b>
<b>VIERAS PÄÄOMA</b>		
Lyhytaikainen vieras pääoma		
Saadut ennakot	397 479	327 063
Ostovelat	340 983	250 826
Velat saman konsernin yrityksille	5 184 892	4 860 592
Muut velat	258 413	195 759
Siirtovelat	2 622 844	1 968 950
<b>Lyhytaikainen vieras pääoma yhteensä</b>	<b>8 804 611</b>	<b>7 603 190</b>
<b>VIERAS PÄÄOMA YHTEENSÄ</b>	<b>8 804 611</b>	<b>7 603 190</b>
<b>Vastattavaa yhteensä</b>	<b>40 751 304</b>	<b>37 460 370</b>

RAHOITUSLASKELMA	2024	2023
Liiketoiminnan rahavirta:		
Myynnistä saadut maksut	18 407 390	16 655 350
Liiketoiminnan muista tuotoista saadut maksut	509 649	527 285
Maksut liiketoiminnan kuluista	-19 776 653	-19 387 960
Liiketoiminnan rahavirta ennen rahoituseriä ja veroja	-859 614	-2 205 324
Maksetut korot ja maksut muista liiketoiminnan rahoituskuluista	-29 461	-39 068
Saadut korot	94 366	270 508
Saadut osingot	4 884 339	2 405 785
Verot	325 242	268 937
Liiketoiminnan rahavirta	4 414 872	700 837
Investointien rahavirta:		
Investoinnit aineellisiin ja aineettomiin hyödykkeisiin	-10 006	-333 408
Lainasaamisten takaisinmaksut	68 218	1 735 219
Myönnetyt lainat	-489 037	-304 536
Investoinnit muihin sijoituksiin	-708 050	-470 975
Investointien rahavirta	-1 138 874	626 300
Rahoituksen rahavirta:		
Osakeanti	76 740	0
Omien osakkeiden hankkiminen	-75 252	-262
Omien osakkeiden myynti	0	38 370
Lyhytaikaisten lainojen nostot	442 228	1 773 980
Konserniavustukset	0	240 000
Maksetut osingot	-2 398 593	-2 397 000
Rahoituksen rahavirta	-1 954 877	-344 912
Rahavarojen vähennys-/lisäys+	1 321 120	982 226
Rahavarat tilikauden alussa	1 815 288	833 062
Rahavarat tilikauden lopussa	3 136 408	1 815 288

## TILINPÄÄTÖKSEN LIITETIEDOT

Yhtiö sekä sen tytäryhtiöt kuuluvat Elomatic-konserniin, jonka emoyhtiö on Elomatic Oy, kotipaikka Turku. Elomatic-konsernitilinpäätöksen jäljennökset ovat saatavissa konsernin pääkonttorista Itäinen Rantakatu 72, 20810 Turku.

## TILINPÄÄTÖKSEN LAATIMISTA KOSKEVAT LIITETIEDOT

### Tilinpäätöksen kieliversiot

Tilinpäätös on allekirjoitettu suomen- ja englanninkielisinä versioina. Suomenkielinen tilinpäätös on virallinen, mikäli tilinpäätösten välillä havaitaan tulkinnanvaraisia eroavuuksia.

### Konsernitilinpäätöksen laajuus

Konsernitilinpäätökseen on yhdistetty kaikki konserniyhtiöt.

### Konsernitilinpäätöksen laadintaperiaatteet

Keskinäinen osakkeenomistus

Konsernitilinpäätös on laadittu hankintamenomenetelmällä.

Tytäryhtiöiden osakkeista maksettu oman pääoman ylittävä hinta on esitetty konserniliikearvona.

Sisäiset liiketapahtumat

Konsernin sisäiset liiketapahtumat, sisäiset saamiset ja velat samoin kuin sisäinen voitonjako on eliminoitu.

### Pysyvien vastaavien arvostaminen

Suunnitelman mukaiset poistot on laskettu käyttöomaisuushyödykkeiden taloudellisen käyttöiän mukaisina poistoina alkuperäisestä hankintahinnasta konsernin yhdenmukaisen poistokäytännön mukaisesti.

Suunnitelman mukaiset poistoajat ovat:	2024	2023
ATK-laitteet ja autot	25 %	25 %
Koneet ja kalusto	25 %	25 %
ATK-ohjelmien kehitystyö	5 vuotta	5 vuotta
ATK-ohjelmat	5 vuotta	5 vuotta
Konserniliikearvo	20 vuotta	20 vuotta
Muut pitkävaikutteiset menot	5-10 vuotta	5-10 vuotta

### Tuloutusperiaatteet

Yhtiön myymät ohjelmistolisenssit on tuloutettu suoriteperiaatteen mukaisesti laskutushetkellä. Lisensseihin kiinteästi liittyvä ylläpitopalvelukokonaisuus ja lisenssien vuokraus on jaksotettu suoriteperiaatteen mukaisesti tasaerinä sopimusajalle. Muu palvelumyynti on tuloutettu sen valmistuttua.

### Muuntoerot

Muiden kuin eurovaluuttaisten konserniyhtiöiden tuloslaskelmat on muutettu Suomen rahan määräiseksi tilikauden keskikurssiin ja taseet tilinpäätöspäivän kurssiin. Muuntamisessa syntyneet kurssierot samoin kuin ulkomaisten tytäryritysten omien pääomien muuntamisessa syntyvät muuntoerot on esitetty erässä "Voitto edellisiltä tilikausilta".

**TULOSLASKELMAN LIITETIEDOT**

	Konserni 2024	Konserni 2023	Emoyhtiö 2024	Emoyhtiö 2023
<b>Liikevaihto</b>				
Lisenssit	4 463 241	5 943 460	2 388 711	2 299 745
Vuokrat, ylläpito, muu palvelu	34 938 585	29 018 071	17 396 889	14 085 896
	39 401 826	34 961 532	19 785 600	16 385 641
<b>Maantieteellinen jakauma</b>				
Kotimaa	6 698 310	8 390 768	2 572 128	2 457 846
EU	16 548 767	14 334 228	11 475 648	8 684 390
Muut maat	16 154 749	12 236 536	5 737 824	5 243 405
	39 401 826	34 961 532	19 785 600	16 385 641
<b>Liiketoiminnan muut tuotot</b>				
Tuotekehitys- ja muut avustukset	508 959	674 438	509 649	527 676
Käyttöomaisuuden luovutustuotot	0	-7 163	0	0
Muut tuotot	2 058	3 721	0	0
	511 017	670 995	509 649	527 676
<b>Henkilöstö</b>	<b>Konserni 2024</b>	<b>Konserni 2023</b>	<b>Emoyhtiö 2024</b>	<b>Emoyhtiö 2023</b>
Yhtiön palveluksessa oli toimihenkilöitä				
Tilikauden aikana keskimäärin	323	313	115	117
Tilikauden lopussa	315	317	110	120
<b>Johdon palkat ja palkkiot</b>				
Toimitusjohtajat (vain 1 henkilö)				
Hallituksen jäsenet	66 600	74 200	66 600	74 200
<b>Poistot</b>				
Poistot aineettomista hyödykkeistä	205 588	155 338	200 482	150 183
Poistot aineellisista hyödykkeistä	154 982	801 008	27 986	38 631
Poistot konserniliikearvosta	1 232 987	1 178 140	0	0
Yhteensä	1 593 557	2 134 485	228 467	188 814
<b>Tilintarkastajan palkkiot</b>				
Tilintarkastus	71 334	56 192	38 121	25 825
Muut palvelut	87 240	0	83 460	0
<b>Välittömät verot</b>				
Tuloverot varsinaisesta toiminnasta	1 019 442	868 171	0	123
Laskennallisen verovelan muutos	0	-134 733	0	0
Vähennyskelvottomat lähdeverot	46 765	34 170	45 808	34 170
	1 066 207	767 608	45 808	34 293

TASEEN LIITETIEDOT

	Konserni 2024	Konserni 2023	Emoyhtiö 2024	Emoyhtiö 2023
<b>Aineettomat ja aineelliset hyödykkeet</b>				
Konserniliikearvo				
Hankintameno 1.1.	23 519 501	23 280 047		
Lisäykset	197 330	239 454		
Vähennykset	0	0		
Hankintameno 31.12.	23 716 831	23 519 501		
Kertyneet poistot 1.1.	-6 938 768	-5 760 628		
Poistot 1.1.-31.12.	-1 232 987	-1 178 140		
Kirjanpitoarvo 31.12.	15 545 076	16 580 733		
Muut pitkäv.menot				
Hankintameno 1.1.	3 076 519	3 076 519	68 805	68 805
Lisäykset	0	0	0	0
Hankintameno 31.12.	3 076 519	3 076 519	68 805	68 805
Kertyneet poistot 1.1.	-3 038 041	-2 430 761	-30 557	-23 676
Poistot 1.1.-31.12.	-7 106	-607 280	-6 881	-6 881
Kirjanpitoarvo 31.12.	31 372	38 478	31 367	38 248
ATK-ohjelmien kehitystyö				
Hankintameno 1.1.	970 691	727 119	970 691	727 119
Lisäykset	6 240	243 572	6 240	243 572
Hankintameno 31.12.	976 931	970 691	976 931	970 691
Kertyneet poistot 1.1.	-469 550	-336 206	-469 550	-336 206
Poistot 1.1.-31.12.	-174 853	-133 344	-174 853	-133 344
Kirjanpitoarvo 31.12.	332 528	501 140	332 528	501 140
ATK-ohjelmat				
Hankintameno 1.1.	142 849	39 342	93 742	93 742
Lisäykset	131	110 237	0	0
Vähennykset	0	-6 730	0	0
Hankintameno 31.12.	142 980	142 849	93 742	93 742
Kertyneet poistot 1.1.	-40 167	-22 181	-9 958	0
Poistot 1.1.-31.12.	-25 568	-17 987	-18 748	-9 958
Kirjanpitoarvo 31.12.	77 245	102 682	65 036	83 784
ATK-laitteet				
Hankintameno 1.1.	803 102	741 542	163 642	163 642
Lisäykset	89 207	61 560	0	0
Vähennykset	-2 191	0	0	0
Hankintameno 31.12.	890 118	803 102	163 642	163 642
Kertyneet poistot 1.1.	-574 931	-493 374	-148 036	-142 834
Poistot 1.1.-31.12.	-103 047	-81 557	-3 902	-5 202
Kirjanpitoarvo 31.12.	212 139	228 170	11 704	15 606
Kalusto				
Hankintameno 1.1.	738 525	631 697	285 347	289 252
Lisäykset	3 766	117 368	3 766	6 635
Vähennykset	-8 873	-10 540	0	-10 540
Hankintameno 31.12.	733 417	738 525	289 113	285 347
Kertyneet poistot 1.1.	-554 002	-465 146	-236 324	-218 697
Poistot 1.1.-31.12.	-36 369	-88 856	-12 232	-17 627
Kirjanpitoarvo 31.12.	143 047	184 523	40 557	49 022
Ajoneuvot				
Hankintameno 1.1.	154 329	154 329	108 832	108 832
Lisäykset	0	0	0	0
Vähennykset	0	0	0	0
Hankintameno 31.12.	154 329	154 329	108 832	108 832
Kertyneet poistot 1.1.	-104 162	-76 839	-61 425	-45 623
Poistot 1.1. - 31.12.	-14 612	-27 323	-11 852	-15 802
Kirjanpitoarvo 31.12.	35 555	50 168	35 555	47 408

	Konserni 2024	Konserni 2023	Emoyhtiö 2024	Emoyhtiö 2023
<b>Pitkäaikaiset saamiset</b>				
Muilta				
Muut saamiset	216 721	242 768	73 174,60	81 448
<b>Lyhytaikaiset saamiset</b>				
Samaan konserniin kuuluvilta yrityksiltä (Cadmatic-alakonserni)				
Myyntisaamiset			2 305 363	860 515
Lainasaamiset			787 529	321 679
Muilta samaan konserniin kuuluvilta yrityksiltä (Elomatic-konserni, muu kuin Cadmatic-alakonserni)				
Myyntisaamiset	684 099	335 917	0	16 554
Lainasaamiset	4 150 999	4 146 199	4 150 999	4 146 199
Siirtosaamiset	134 932	138 176	0	0
Muilta konsernin ulkopuolisilta yrityksiltä				
Myyntisaamiset	3 323 852	2 104 175	637 011	610 713
Muut saamiset	14 055	112 819	0	106 242
Siirtosaamiset	1 095 803	1 403 231	563 951	852 894
Lainasaamiset henkilökunnalta	316 043	357 602	316 043	357 602
Siirtosaamisten olennaiset erät				
Lisenssien ylläpidot	411 307	323 010	354 466	294 835
Välittömät verot	74 260	475 641	44 119	415 169
Muut	610 236	604 579	165 367	142 890
	1 095 803	1 403 231	563 951	852 894
<b>Oma pääoma</b>				
Osakepääoma 1.1.	12 197	12 197	12 197	12 197
Osakepääoma 31.12.	12 197	12 197	12 197	12 197
<b>Sidottu oma pääoma yhteensä</b>	12 197	12 197	12 197	12 197
SVOP rahasto 1.1.	4 046 167	4 022 382	4 046 167	4 022 382
Osakeanti	76 740	23 785	76 740	23 785
SVOP rahasto 31.12.	4 122 907	4 046 167	4 122 907	4 046 167
Voitto edellisiltä tilikausilta 1.1.	17 666 425	19 861 316	25 856 920	26 586 673
Osingonjako	-2 398 593	-2 397 000	-2 398 593	-2 397 000
Omat osakkeet	-133 356	-58 104	-133 356	-58 104
Voitto edellisiltä tilikausilta 31.12.	15 134 476	17 406 212	23 324 971	24 131 569
Tilikauden tulos	1 344 240	194 413	4 486 618	1 667 247
<b>Vapaa oma pääoma yhteensä</b>	20 601 624	21 646 792	31 934 496	29 844 983
<b>Oma pääoma yhteensä</b>	20 613 821	21 658 989	31 946 693	29 857 180
Vapaasta omasta pääomasta jakokelpoisia varoja			31 934 496	29 844 983
Vapaasta omasta pääomasta voitonjakokelp. varoja			27 811 589	25 798 816

**Yhtiön osakkeet**

Kaikilla osakkeilla on 1 ääni/osake ja samanlainen oikeus osinkoon ja yhtiön varoihin.

	2024	2023
	kpl	kpl
Ulkona olevat osakkeet	2 397 993	2 397 993
Yhtiön hallussa	14 607	12 607
	2 412 600	2 410 600

Yhtiöllä on hallussaan 14 607 omaa osaketta.

Yhtiö lunasti 26.4.2024 omia osakkeita 2000 kpl hintaan 37,07 € / osake.

Yhtiökokouksen 20.4.2022 hallitukselle myöntämän toistaiseksi voimassa olevan valtuutuksen nojalla hallitus on toteuttanut erilliset osakeannit kahdelle yhtiön uudelle johtoon kuuluvalle avainhenkilölle samoilla ehdoilla kuin 31.8.2022 päättyneessä osakeannissa. 15.11.2023 tehtiin päätös 2000 osakkeen annista, jonka osakkeet merkittiin 26.2.2024 kokonaishintaan 76.740 euroa. 8.11.2024 tehtiin päätös 10.000 osakkeen annista, jonka osakkeet merkittiin 17.2.2025 kokonaishintaan 383.700 euroa. Molemmat suoritukset kirjattiin sijoitetun vapaan pääoman rahastoon. Toinen uusista avainhenkilöistä sisällytettiin lisäksi yhtiökokouksessa 20.4.2022 päätettyyn optio-oikeuteen 6000 optiolla.

Yhtiökokouksen 15.4.2024 valtuutukseen perustuen hallituksen kokous 17.12.2024 päätti antaa kolmannelle osapuolelle optio-oikeuden, joka oikeuttaa enintään 100.000 yhtiön osakkeen merkitsemiseen merkintähintaan 37,38 euroa osakkeelta. Merkintäoikeus kohdistuu yhtiön uusiin tai yhtiön hallussa oleviin osakkeisiin. Osakkeiden merkintäaika on 1.1.2025-31.12.2030. Mahdollinen merkintähinta kirjataan kokonaisuudessaan yhtiön sijoitetun vapaan pääoman rahastoon.

	Konserni 2024	Konserni 2023	Emoyhtiö 2024	Emoyhtiö 2023
<b>Lyhytaikainen vieras pääoma</b>				
Velat samaan konserniin kuuluville yrityksille (Cadmatic-alakonserni)				
Ostovelat			970 466	335 541
Lainat			4 429 301	3 987 073
			5 399 767	4 322 614
Muilta samaan konserniin kuuluvilta yrityksiltä (Elomatic-konserni, muu kuin Cadmatic-alakonserni)				
Ostovelat	-161 791	591 062	-214 875	537 978
Muilta konsernin ulkopuolisilta yrityksiltä				
Saadut ennakot	4 114 635	2 306 540	397 479	327 063
Ostovelat	581 211	509 746	340 983	250 826
Muut velat	1 225 867	792 597	258 413	195 759
Siirtovelat	6 528 455	4 857 728	2 622 844	1 968 950
Siirtovelkojen olennaiset erät				
Palkat sosiaalikuluneen	5 643 047	4 232 669	2 547 298	1 882 090
Verot	113 143	190 884	0	0
Muut	772 266	434 175	75 546	86 860
	6 528 455	4 857 728	2 622 844	1 968 950

**MUUT LIITETIEDOT**

<b>Annetut vakuudet ja muut vastuut</b>	<b>Konserni 2024</b>	<b>Konserni 2023</b>	<b>Emoyhtiö 2024</b>	<b>Emoyhtiö 2023</b>
Vuokravastuut				
Seuraavalla tilikaudella maksettavat	580 457	507 865	233 857	232 447
Myöhemmin maksettavat	291 426	196 371	0	0
	<u>871 883</u>	<u>704 236</u>	<u>233 857</u>	<u>232 447</u>
Leasingvastuut				
Seuraavalla tilikaudella maksettavat	21 031	23 415	10 690	11 726
Myöhemmin maksettavat	18 832	30 219	10 318	11 528
	<u>39 863</u>	<u>53 634</u>	<u>21 008</u>	<u>23 254</u>

**Lähipiiritapahtumat**

Johtoryhmään kuuluville avainhenkilöille myönnetyt lainat osakemerkintöjä varten:

	<b>2024</b>	<b>2023</b>
Tilikauden alussa	188 473	236 734
Tilikauden aikana myönnetyt lainat	76 740	0
Lainojen takaisinmaksut	102 798	54 068
Veloitetut korot	7 126	6 985
Tilikauden aikana saadut korkomaksut	6 985	1 178
Tilikauden lopussa	162 556	188 473

Korko on vuoden ensimmäinen noteerattu Euribor 12kk.

Lainojen takaisinmaksu kuukausittain, lainat maksettava 31.12.2028 mennessä.

	<b>Konserni 2024</b>	<b>Konserni 2023</b>
Myyntit lähipiiriin kuuluville yhtiöille	990 666	945 518
Ostot lähipiiriin kuuluvilta yhtiöiltä	31 350	33 313


Liiketoimet lähipiiriin kuuluvien yhtiöiden kanssa ovat tavanomaisin ehdoin tehtyjä.

## HALLITUKSEN JA TOIMITUSJOHTAJAN ALLEKIRJOITUKSET

Turussa 20. maaliskuuta 2025




Olli Manner  
Hallituksen puheenjohtaja



Edwin Hageman  
Hallituksen jäsen



Jani Löönen  
Hallituksen jäsen



Jan Meyer  
Hallituksen jäsen



Petri Niemi  
Hallituksen jäsen



Patrik Rautaheimo  
Hallituksen jäsen



Detlef Schneider  
Toimitusjohtaja

## TILINTARKASTUSMERKINTÄ

Suoritetusta tarkastuksesta on tänään annettu erillinen tilintarkastuskertomus.

Turussa 20. maaliskuuta 2025

PricewaterhouseCoopers Oy  
Tilintarkastusyhteisö



Kalle Laaksonen  
KHT

## LUETTELO KIRJANPITOKIRJOISTA JA SÄILYTYSSTAVOISTA

Tasekirja	sähköisessä muodossa
Päivä- ja pääkirja	sähköisessä muodossa
Reskontraerittelyt	sähköisessä muodossa
Pankkitositteet	sähköisessä muodossa
Ostolaskut	sähköisessä muodossa
Myyntilaskut	sähköisessä muodossa
Palkkakirjanpidon tositteet	sähköisessä muodossa
Muistiotositteet	sähköisessä muodossa



# Tilintarkastuskertomus

Cadmatic Oy:n yhtiökokoukselle

## Tilinpäätöksen tilintarkastus

### Lausunto

Lausuntonamme esitämme, että tilinpäätös antaa oikean ja riittävän kuvan konsernin sekä emoyhtiön toiminnan tuloksesta ja taloudellisesta asemasta Suomessa voimassa olevien tilinpäätöksen laatimista koskevien säännösten mukaisesti ja täyttää lakisääteiset vaatimukset.

### Tilintarkastuksen kohde

Olemme tilintarkastaneet Cadmatic Oy:n (Y-tunnus 0614265-9) tilinpäätöksen tilikaudelta 1.1.–31.12.2024. Tilinpäätös sisältää sekä konsernin että emoyhtiön taseen, tuloslaskelman, rahoituslaskelman ja liitetiedot.

### Lausunnon perustelut

Olemme suorittaneet tilintarkastuksen Suomessa noudatettavan hyvän tilintarkastustavan mukaisesti. Hyvän tilintarkastustavan mukaisia velvollisuuksiamme kuvataan tarkemmin kohdassa Tilintarkastajan velvollisuudet tilinpäätöksen tilintarkastuksessa.

Käsityksemme mukaan olemme hankkineet lausuntonme perustaksi tarpeellisen määrän tarkoitukseen soveltuvaa tilintarkastusevidenssiä.

### Riippumattomuus

Olemme riippumattomia emoyhtiöstä ja konserniyrityksistä niiden Suomessa noudatettavien eettisten vaatimusten mukaisesti, jotka koskevat suorittamaamme tilintarkastusta ja olemme täyttäneet muut näiden vaatimusten mukaiset eettiset velvollisuutemme.

### Tilinpäätöstä koskevat hallituksen ja toimitusjohtajan velvollisuudet

Hallitus ja toimitusjohtaja vastaavat tilinpäätöksen laatimisesta siten, että se antaa oikean ja riittävän kuvan Suomessa voimassa olevien tilinpäätöksen laatimista koskevien säännösten mukaisesti ja täyttää lakisääteiset vaatimukset. Hallitus ja toimitusjohtaja vastaavat myös sellaisesta sisäisestä valvonnasta, jonka ne katsovat tarpeelliseksi voidakseen laatia tilinpäätöksen, jossa ei ole väärinkäytöksestä tai virheestä johtuvaa olennaista virheellisyttä.

Hallitus ja toimitusjohtaja ovat tilinpäätöstä laatiessaan velvollisia arvioimaan emoyhtiön ja konsernin kykyä jatkaa toimintaansa ja soveltuviissa tapauksissa esittämään seikat, jotka liittyvät toiminnan jatkuvuuteen ja siihen, että tilinpäätös on laadittu toiminnan jatkuvuuteen perustuen. Tilinpäätös laaditaan toiminnan jatkuvuuteen perustuen, paitsi jos emoyhtiö tai konserni aiotaan purkaa tai toiminta lakkauttaa tai ei ole muuta realistista vaihtoehtoa kuin tehdä niin.

### Tilintarkastajan velvollisuudet tilinpäätöksen tilintarkastuksessa

Tavoitteenamme on hankkia kohtuullinen varmuus siitä, onko tilinpäätöksessä kokonaisuutena väärinkäytöksestä tai virheestä johtuvaa olennaista virheellisyttä, sekä antaa tilintarkastuskertomus, joka sisältää lausuntonme. Kohtuullinen varmuus on korkea varmuustaso, mutta se ei ole tae siitä, että olennainen virheellisyys aina havaitaan hyvän tilintarkastustavan mukaisesti suoritettavassa tilintarkastuksessa. Virheellisyyksiä voi aiheutua väärinkäytöksestä tai virheestä, ja niiden katsotaan olevan olennaisia, jos niiden yksin tai yhdessä voisi kohtuudella



odottaa vaikuttavan taloudellisiin päätöksiin, joita käyttäjät tekevät tilinpäätöksen perusteella.

Hyvän tilintarkastustavan mukaiseen tilintarkastukseen kuuluu, että käytämme ammatillista harkintaa ja säilytämme ammatillisen skeptisyyden koko tilintarkastuksen ajan. Lisäksi:

- Tunnistamme ja arvioimme väärinkäytöksestä tai virheestä johtuvat tilinpäätöksen olennaisen virheellisuuden riskit, suunnittelemme ja suoritamme näihin riskeihin vastaavia tilintarkastustoimenpiteitä ja hankimme lausuntomme perustaksi tarpeellisen määrän tarkoitukseen soveltuvaa tilintarkastusevidenssiä. Riski siitä, että väärinkäytöksestä johtuva olennainen virheellisyys jää havaitsematta, on suurempi kuin riski siitä, että virheestä johtuva olennainen virheellisyys jää havaitsematta, sillä väärinkäytökseen voi liittyä yhteistoimintaa, väärentämistä, tietojen tahallista esittämättä jättämistä tai virheellisten tietojen esittämistä taikka sisäisen valvonnan sivuuttamista.
- Muodostamme käsityksen tilintarkastuksen kannalta relevantista sisäisestä valvonnasta pystyäksemme suunnittelemaan olosuhteisiin nähden asianmukaiset tilintarkastustoimenpiteet mutta emme siinä tarkoituksessa, että pystyisimme antamaan lausunnon emoyhtiön tai konsernin sisäisen valvonnan tehokkuudesta.
- Arvioimme sovellettujen tilinpäätöksen laatimisperiaatteiden asianmukaisuutta sekä johdon tekemien kirjanpöytäkirjojen arvioiden ja niistä esitettävien tietojen kohtuullisuutta.
- Teemme johtopäätöksen siitä, onko hallituksen ja toimitusjohtajan ollut asianmukaista laatia tilinpäätös perustuen oletukseen toiminnan jatkuvuudesta, ja teemme hankkimamme tilintarkastusevidenssin perusteella johtopäätöksen siitä, esiintyykö sellaista tapahtumiin tai olosuhteisiin liittyvää olennaista epävarmuutta, joka voi antaa merkittävää aihetta epäillä emoyhtiön tai konsernin kykyä jatkaa toimintaansa. Jos johtopäätöksemme on, että olennaista epävarmuutta esiintyy, meidän täytyy kiinnittää tilintarkastuskertomuksessamme lukijan huomiota epävarmuutta koskeviin tilinpäätöksessä esitettäviin tietoihin tai, jos epävarmuutta koskevat tiedot eivät ole riittäviä, mukauttaa lausuntomme. Johtopäätöksemme perustuvat tilintarkastuskertomuksen antamispäivään mennessä hankittuun tilintarkastusevidenssiin. Vastaiset tapahtumat tai olosuhteet voivat kuitenkin johtaa siihen, ettei emoyhtiö tai konserni pysty jatkamaan toimintaansa.
- Arvioimme tilinpäätöksen, kaikki tilinpäätöksessä esitettävät tiedot mukaan lukien, yleistä esittämistapaa, rakennetta ja sisältöä ja sitä, kuvastaako tilinpäätös sen perustana olevia liiketoimia ja tapahtumia siten, että se antaa oikean ja riittävän kuvan.
- Suunnittelemme ja suoritamme konsernin tilintarkastuksen hankkiaksemme konsernitilinpäätöstä koskevan tilintarkastuslausunnon laatimisen perustaksi tarpeellisen määrän tarkoitukseen soveltuvaa tilintarkastusevidenssiä konserniin kuuluvia yhteisöjä tai liiketoimintayksiköjä koskevasta taloudellisesta informaatiosta. Vastamme konsernin tilintarkastusta varten suoritettavan tilintarkastustyön ohjauksesta, valvonnasta ja läpikäynnistä. Vastamme tilintarkastuslausunnosta yksin.

Kommunikoimme hallintoelinten kanssa muun muassa tilintarkastuksen suunnittelusta laajuudesta ja ajoituksesta sekä merkittävistä tilintarkastushavainnoista, mukaan lukien mahdolliset sisäisen valvonnan merkittävät puutteellisuudet, jotka tunnistamme tilintarkastuksen aikana.

## Muut raportointivelvoitteet

### Muu informaatio

Hallitus ja toimitusjohtaja vastaavat muusta informaatiosta. Muu informaatio käsittää toimintakertomuksen.

Tilinpäätöstä koskeva lausuntomme ei kata muuta informaatiota.



Velvollisuutenamme on lukea muu informaatio tilinpäätöksen tilintarkastuksen yhteydessä ja tätä tehdessämme arvioida, onko muu informaatio olennaisesti ristiriidassa tilinpäätöksen tai tilintarkastusta suoritettaessa hankkimamme tietämyksen kanssa tai vaikuttaako se muutoin olevan olennaisesti virheellistä. Velvollisuutenamme on lisäksi arvioida, onko toimintakertomus laadittu noudattaen siihen sovellettavia säännöksiä.

Lausuntonamme esitämme, että toimintakertomuksen ja tilinpäätöksen tiedot ovat yhdenmukaisia ja että toimintakertomus on laadittu noudattaen siihen sovellettavia säännöksiä.

Jos teemme suorittamamme työn perusteella johtopäätöksen, että toimintakertomuksessa on olennainen virheellisyys, meidän on raportoitava tästä seikasta. Meillä ei ole tämän asian suhteen raportoitavaa.

Turussa 20.3.2025

**PricewaterhouseCoopers Oy**  
Tilintarkastusyhteisö

A handwritten signature in blue ink, appearing to read 'Kalle Laaksonen'.

Kalle Laaksonen  
KHT