

Kaupparekisteri
Handelsregistret

Saapumispäivä
Ankomstdag 03.04.2024

Verohallinnosta saapuneet tiedot
Uppgifter inkomna från skatteförvaltningen

Yrityksen tiedot
Företagets uppgifter

Yritys- ja yhteisötunnus Företags- och organisationsnummer 1948052-6	Tilinpäätöksen kausi Bokslutsperiod <u>01.01.2023</u> - <u>31.12.2023</u>
--	---

Konsernitiedot
Koncernuppgifter

- Tilinpäätös sisältää konsernitilinpäätöksen
Bokslutet omfattar ett koncernbokslut
- Tilinpäätös ei sisällä konsernitilinpäätöstä
Bokslutet omfattar inte koncernbokslutet

Konsernitilinpäätöstieto näytetään asiakkaan ilmoittamalla tavalla
Koncernbokslutsuppgiften visas på det sätt som kunden har anmält



SECURITY TRADING OY

Y-tunnus 1948052-6

TILINPÄÄTÖS JA TOIMINTAKERTOMUS

Tilikausi 1.1. - 31.12.2023

Sisältö:	sivu
Toimintakertomus	1
Konsernin tase	2
Konsernin tuloslaskelma	3
Emoyhtiön tase	4
Emoyhtiön tuloslaskelma	5
Konsernin ja emoyhtiön rahoituslaskelma	6
Tilinpäätöksen liitetiedot	7-11
Allekirjoitukset ja tilinpäätösmerkintä	12

TOIMINTAKERTOMUS 2023

Security Trading Oy:n tilikauden 1.1-31.12.2023 liikevaihto oli 270,9 (115,3) miljoonaa euroa muodostuen arvopaperikaupasta, vaihto-omaisuusosakkeiden osinkotuotoista sekä muusta liiketoiminnasta (mm. kokous- ja neuvottelutilojen ja niihin liittyvien palveluiden tarjoaminen). Tytäryhtiön Security Forest Oy:n omistamien metsäalueiden hakkuutuloista kertynyt liikevaihto konserniin oli 0,3 (0,6) miljoonaa euroa.

Yhtiön liikevoitto oli 66,3 (-14,1) M€ ja tulos ennen veroja 155,2 (89,5) M€. Rahoitustuottoihin sisältyvät osinkotuotot omistusyhteisyhteisistä (Holding Manutas Oy) ja muista käyttöomaisuusosakkeiden strategisista pitkäaikaisista sijoituksista (KONE Oyj) olivat yhteensä 84,6 (100,8) M€. Tilikauden voitto oli 133.216.409,00 euroa.

Yhtiön liiketoiminnan kehittymiseen ja taloudelliseen kehitykseen merkittävimmin vaikuttavat riskitekijät liittyvät yleiseen taloudelliseen sekä geopoliittisten tekijöiden, Venäjän hyökkäyssodan ja inflaatio- ja korkokehityksen vaikutukseen sijoitusmarkkinoihin. Yhtiön merkittävimmät omistukset koostuvat KONE Oyj:n, UPM-Kymmene Oyj:n ja Huhtamäki Oyj:n osakkeista sekä lyhyiden korkojen korkorahastoista ja likvideistä rahavaroista. Tilikauden aikana myytiin omistus Caverion Oyj:stä. Yhtiön tase-aseman arvioinnin kannalta merkittäviä lisätietoja on esitetty tilinpäätöksen liitetiedoissa. Yhtiön toiminta jatkuu 1.1.2024 alkaneen uuden tilikauden aikana aikaisempien toimintaperiaatteiden mukaisena ja tilikauden päättymisen jälkeen ei ole ollut merkittäviä uusia tapahtumia.

Yhtiön osakepääoma on 814.600,00 euroa muodostuen 1.634 kappaleesta kantaosakkeita ja 13.333 kappaleesta etuoikeutettuja osakkeita. Osakkeiden nimellisarvo on 50 euroa osakkeelta. Osakkeiden oikeudet jaettaviin osinkoihin ja äänivaltaan eroavat siten kuin yhtiöjärjestyksessä on määrätty.

Yhtiön hallituksen puheenjohtaja on Antti Herlin. varapuheenjohtaja Anna Herlin ja hallituksen muina jäseninä ovat Tiina Herlin, Jussi Herlin, Emma Herlin, Iris Herlin ja Jukka Ala-Mello. Yhtiön toimitusjohtaja on Jukka Ala-Mello. Yhtiön tilintarkastaja on PricewaterhouseCoopers Oy päävastuullisena tilintarkastajana KHT Pasi Karppinen.

Yhtiön hallitus ehdottaa, että osinkoa jaetaan 1.420,00 euroa osakkeelta, eli yhteensä 21.253.140,00 euroa ja että loput tilikauden voitosta siirretään kertyneisiin voittovaroihin.

KONSERNIN TASE

VASTAAVAA		12/31/2023	12/31/2022
Pysyvät vastaavat	Viite 1		
Muut pitkävaikutteiset menot		419 408,55	629 113,05
Maa-alueet		28 026 636,88	28 026 636,88
Rakennukset		1 981 065,07	2 063 609,45
Koneet ja kalusto		88 986,62	117 371,74
Muut aineelliset hyödykkeet		1 199 359,60	1 174 859,60
Sijoitukset omistusyhteisyrityksiin		643 944 510,54	600 894 568,76
Sijoitukset		101 463 367,58	100 066 790,54
Pysyvät vastaavat yhteensä		777 123 334,84	732 972 950,02
Vaihtuvat vastaavat			
Vaihto-omaisuus		531 122 084,31	480 981 806,97
Lainasaamiset		2 621 857,68	1 384 293,95
Myyntisaamiset		35 050,94	38 551,60
Siirtosaamiset		3 045 029,83	1 015 592,52
Rahat ja pankkisaamiset		90 329 770,54	24 354 779,58
Vaihtuvat vastaavat yhteensä		627 153 793,30	507 775 024,62
		1 404 277 128,14	1 240 747 974,64
VASTATTAVAA			
		12/31/2023	12/31/2022
Oma pääoma	Viite 4		
Osakepääoma		814 600,00	814 600,00
Ylikurssirahasto		400 000,00	400 000,00
Edellisten tilikausien voitto		1 192 904 748,24	1 091 724 154,05
Tilikauden voitto		177 147 537,63	122 433 734,19
Oma pääoma yhteensä		1 371 266 885,87	1 215 372 488,24
Vieras pääoma			
Lyhytaikainen			
Ostovelat		6 557 425,63	81 349,60
Siirtovelat		4 867 346,98	3 891 269,57
Muut lyhytaikaiset velat		21 585 469,66	21 402 867,23
Lyhytaikainen vieras pääoma yhteensä		33 010 242,27	25 375 486,40
Vieras pääoma yhteensä		33 010 242,27	25 375 486,40
		1 404 277 128,14	1 240 747 974,64

KONSERNIN TULOSLASKELMA

		1.1.-31.12.2023	1.1.-31.12.2022
LIKEVAIHTO	Viite 5	272 242 699,00	115 975 848,47
Materiaalit ja palvelut	Viite 6	-199 691 941,64	-117 506 311,12
Henkilöstökulut	Viite 7	-716 896,04	-876 886,80
Poistot	Viite 8	-321 911,08	-334 812,14
Liiketoiminnan muut kulut	Viite 9	-4 101 177,72	-10 953 816,00
LIKETULOS		67 410 772,52	-13 695 977,59
Rahoitustuotot ja -kulut	Viite 10		
Osuus omistusyhteisyritysten tuloksesta		85 298 566,79	91 926 243,42
Tuotot muista pysyvien vastaavien sijoituksista		42 607 388,46	51 284 682,12
Korko- ja muut rahoitustuotot		4 077 991,69	2 514 145,60
Korko- ja muut rahoituskulut		-107 221,88	-9 595,31
Rahoitustuotot ja -kulut yhteensä		131 876 725,06	145 715 475,83
VOITTO ENNEN VEROJA		199 287 497,58	132 019 498,24
Tuloverot	Viite 11	-22 139 959,95	-9 585 764,05
TILIKAUDEN VOITTO		177 147 537,63	122 433 734,19

TASE

VASTAAVAA		31.12.2023	31.12.2022
Pysyvät vastaavat			
Aineettomat hyödykkeet	Viite 1	419 408,55	629 113,05
Aineelliset hyödykkeet	Viite 1	1 288 346,22	1 292 231,34
Sijoitukset	Viite 2	134 639 042,11	137 436 207,28
Pysyvät vastaavat yhteensä		136 346 796,88	139 357 551,67
Vaihtuvat vastaavat			
Vaihto-omaisuus		531 122 084,31	477 307 545,29
Lainasaamiset	Viite 2	2 621 857,68	1 384 293,95
Myyntisaamiset		35 050,94	38 551,60
Siirtosaamiset	Viite 2	2 997 600,71	1 085 229,80
Rahat ja pankkisaamiset		89 369 812,21	23 395 444,26
Vaihtuvat vastaavat yhteensä		626 146 405,85	503 211 064,90
		762 493 202,73	642 568 616,57
VASTATTAVAA			
		31.12.2023	31.12.2022
Oma pääoma			
	Viite 4		
Osakepääoma		814 600,00	814 600,00
Ylikurssirahasto		400 000,00	400 000,00
Edellisten tilikausien voitto		594 737 571,09	536 046 404,63
Tilikauden voitto		133 216 409,00	79 944 306,46
Oma pääoma yhteensä		729 168 580,09	617 205 311,09
Vieras pääoma			
Lyhytaikainen			
Ostovelat		6 542 674,56	69 168,68
Siirtovelat		4 693 103,41	3 891 269,57
Muut lyhytaikaiset velat		22 088 844,67	21 402 867,23
Lyhytaikainen vieras pääoma yhteensä		33 324 622,64	25 363 305,48
Vieras pääoma yhteensä		33 324 622,64	25 363 305,48
		762 493 202,73	642 568 616,57

TULOSLASKELMA

		1.1. - 31.12.2023	1.1. - 31.12.2022
LIKEVAIHTO	Viite 5	270 867 353,74	115 296 543,80
Materiaalit ja palvelut	Viite 6	-199 559 036,71	-117 337 067,42
Henkilöstökulut	Viite 7	-709 446,04	-869 436,80
Poistot	Viite 8	-239 366,70	-248 828,41
Liiketoiminnan muut kulut	Viite 9	-4 067 617,36	-10 936 963,98
LIKETULOS		66 291 886,93	-14 095 752,81
Rahoitustuotot ja -kulut	Viite 10	88 890 238,45	103 625 823,32
VOITTO ENNEN VEROJA		155 182 125,38	89 530 070,51
Tuloverot	Viite 11	-21 965 716,38	-9 585 764,05
TILIKAUDEN VOITTO		133 216 409,00	79 944 306,46

SECURITY TRADING OY

RAHOITUSLASKELMA	Konserni		Emoyhtiö	
	2023	2022	2023	2022
Liiketoiminnan kassavirta				
Liiketulos	67 410 772,52	-13 695 977,59	66 291 886,93	-14 095 752,81
Oikaisut liikevoittoon	321 911,08	334 812,14	239 366,70	248 828,41
Käyttöpääoman muutos	-45 769 021,85	-39 683 538,43	-48 999 655,84	-36 090 389,68
Rahoitustuotot ja -kulut	131 876 725,06	145 715 475,83	88 890 238,45	103 625 823,32
Verot	-22 139 959,95	-9 585 764,05	-21 965 716,38	-9 585 764,05
Liiketoiminnan kassavirta yhteensä	131 700 426,86	83 085 007,90	84 456 119,86	44 102 745,19
Investointien kassavirta				
Sijoitukset pysyviin vastaaviin (netto)	-44 472 295,90	-55 655 042,63	2 771 388,09	-16 497 443,55
Investointien kassavirta yhteensä	-44 472 295,90	-55 655 042,63	2 771 388,09	-16 497 443,55
Rahoituksen kassavirta				
Maksetut osingot	-21 253 140,00	-21 253 140,00	-21 253 140,00	-21 253 140,00
Rahoituksen kassavirta yhteensä	-21 253 140,00	-21 253 140,00	-21 253 140,00	-21 253 140,00
Rahavarojen muutos	65 974 990,96	6 176 825,27	65 974 367,95	6 352 161,64
Rahavarat tilikauden alussa	24 354 779,58	18 177 954,31	23 395 444,26	17 043 282,62
Rahavarat tilikauden lopussa	90 329 770,54	24 354 779,58	89 369 812,21	23 395 444,26

TILINPÄÄTÖKSEN LIITETIEDOT 31.12.2023**Konsernitilinpäätöksen ja tilinpäätöksen laatimisperiaatteet**

Konsernitilinpäätökseen on yhdistelty kaikki merkittävät tytär- ja osakkuusyhtiöt niiden viimeisimmän tilin- tai väli-tilinpäätöksen mukaisesti As Oy Kirkkonummen Hummelvikintie 52B lukuunottamatta, jonka yhdistelemättä jättämisellä ei ole olennaista vaikutusta konsernitilinpäätökseen. Aineettomat hyödykkeet sisältävät aktivoituja vuokratilojen perusparannusmenoja, jotka poistetaan 1.1.2016 lähtien kymmenen (10) vuoden tasapoistoin. Aineelliset hyödykkeet on aktivoitu välittömään hankintamenuon. Suunnitelman mukaiset poistot kirjataan verotuksen enimmäispoistojen mukaan. Vaihto-omaisuus muodostuu arvopapereista, jotka on arvostettu eräkohtaisesti hankintamenuon tai sitä alhaisempaan markkinahintaan. Vaihto-omaisuuden markkina-arvo pörssikurssein 31.12. oli 589,9 (517,4) miljoonaa euroa.

Emoyhtiön taseen liitetiedot

Viite	12/31/2023	12/31/2022
1. Aineettomat hyödykkeet		
Muut pitkävaikutteiset menot		
Kirjanpitoarvo 1.1.	629 113,05	838 817,55
Poistot tilikaudella	-209 704,50	-209 704,50
Kirjanpitoarvo 31.12.	419 408,55	629 113,05
Aineelliset hyödykkeet		
Muut aineelliset hyödykkeet		
Kirjanpitoarvo 1.1.	1 174 859,60	1 156 559,60
Lisäys tilikaudella	24 500,00	18 300,00
Kirjanpitoarvo 31.12.	1 199 359,60	1 174 859,60
Koneet ja kalusto		
Kirjanpitoarvo 1.1.	117 371,74	109 754,20
Lisäys tilikaudella	1 277,08	46 741,45
Poistot tilikaudella	-29 662,20	-39 123,91
Kirjanpitoarvo 31.12.	88 986,62	117 371,74
2. Sijoitukset		
Osuudet tytäryrityksissä	2 092 500,00	2 092 500,00
Osuudet omistusyhteisyryityksissä	1 376 627,60	1 577 252,60
Muut osakkeet		
Kirjanpitoarvo 1.1.	75 455 419,50	60 460 397,13
Lisäys tilikaudella	20 401 640,50	15 020 022,37
Vähennys tilikaudella	-13 125 211,31	-25 000,00
Kirjanpitoarvo 31.12.	82 731 848,69	75 455 419,50
Lainasaamiset tytäryrityksiltä	30 219 335,05	34 337 263,52
Lainasaamiset omistusyhteisyryityksiltä	911 460,00	811 460,00
Lainasaamiset muilta	17 307 270,77	23 162 311,66
Sijoitukset yhteensä	134 639 042,11	137 436 207,28
<u>Osuudet tytäryrityksissä</u>		
Security Forest Oy, Kirkkonummi, 100 %	2 080 000,00	2 080 000,00
Asunto Oy Kirkkonummen Hummelvikintie 52 B, 100 %	10 000,00	10 000,00
Hisra Consulting and Finance Oy 100 %	2 500,00	2 500,00
<u>Osuudet omistusyhteisyryityksissä</u>		
Holding Manutas Oy, Kirkkonummi, 49,86 %	1 376 627,60	1 376 627,60
Superdad Oy, Helsinki, 39 % (vaihto-omaisuus 2023)	0,00	200 625,00

		31.12.2023
<u>Muut osakkeet</u>	kappaletta	
KONE Oyj, A-sarja	16 277 016	21 648 792,02
KONE Oyj, B-sarja	8 560 303	57 101 780,51
Oy F.W. Grönqvist Ab		2 793 879,03
Toshiba Elevator and Building System Corp.		764 627,13
Muut		422 770,00
		<u>82 731 848,69</u>

Omistettujen KONE Oyj:n osakkeiden markkina-arvo oli tilikauden lopussa 1 121,7 (1 176,6) miljoonaa euroa, kun noteeraamattoman A-sarjan osakkeen arvona käytetään B-sarjan pörssikurssia.

Viite	31.12.2023	31.12.2022
-------	-------------------	-------------------

4. Oman pääoman muutokset

Osakepääoma

Osakepääoma 1.1.	814 600,00	814 600,00
Osakepääoma 31.12.	<u>814 600,00</u>	<u>814 600,00</u>

Kantaosakkeet	1 634 kpl	20 ääntä/osake
Etuoikeutetut osakkeet	<u>13 333 kpl</u>	1 ääni/osake
	14 967 kpl	

Yhtiöjärjestyksen mukaan etuoikeutetuilla osakkeilla on ennen kantaosakkeita oikeus saada jaettavissa olevista voittovaroista kiinteä vuosittainen osinko, jonka suuruus on kaksitoista prosenttia osakkeen nimellisarvosta.

Ylikurssirahasto

Ylikurssirahasto 1.1.	400 000,00	400 000,00
Ylikurssirahasto 31.12.	<u>400 000,00</u>	<u>400 000,00</u>

Edellisten tilikausien voittovarat

Edellisten tilikausien voitto 1.1.	615 990 711,09	557 299 544,63
Jaetut osingot	<u>-21 253 140,00</u>	<u>-21 253 140,00</u>
Edellisten tilikausien voitto 31.12.	594 737 571,09	536 046 404,63
Tilikauden voitto	133 216 409,00	79 944 306,46
Voitonjakokelpoiset varat 31.12.	727 953 980,09	615 990 711,09

Hallitus ehdottaa, että tilikauden voitto siirretään edellisten tilikausien voittovaroihin, ja että osinkoa jaetaan 1.420,00 euroa osakkeelta, eli yhteensä 21.253.140,00 euroa.

Muut liitetiedot (Vastuut)

Yhtiö on antanut sijoitussitoumuksia, joista on toteuttamatta 31.12. yhteensä 58,0 (62,0) miljoonaa euroa.

Konsernin faseen liitetiedot

Viite	12/31/2023	12/31/2022
1. Pysyvät vastaavat		
Muut pitkävaikutteiset menot		
Kirjanpitoarvo 1.1.	629 113,05	838 817,55
Poistot tilikaudella	<u>-209 704,50</u>	<u>-209 704,50</u>
Kirjanpitoarvo 31.12.	419 408,55	629 113,05
Maa-alueet		
Kirjanpitoarvo 1.1.	28 026 636,88	27 551 674,00
Lisäykset	<u>0,00</u>	<u>474 962,88</u>
Kirjanpitoarvo 31.12.	28 026 636,88	28 026 636,88
Rakennukset		
Kirjanpitoarvo 1.1.	2 063 609,45	2 149 593,18
Poistot tilikaudella	<u>-82 544,38</u>	<u>-85 983,73</u>
Kirjanpitoarvo 31.12.	1 981 065,07	2 063 609,45
Muut aineelliset hyödykkeet		
Kirjanpitoarvo 1.1.	1 174 859,60	1 156 559,60
Lisäykset	<u>24 500,00</u>	<u>18 300,00</u>
Kirjanpitoarvo 31.12.	1 199 359,60	1 174 859,60
Koneet ja kalusto		
Kirjanpitoarvo 1.1.	117 371,74	109 754,20
Lisäys tilikaudella	1 277,08	46 741,45
Poistot tilikaudella	<u>-29 662,20</u>	<u>-39 123,91</u>
Kirjanpitoarvo 31.12.	88 986,62	117 371,74
Sijoitukset omistusyhteisyrityksiin		
Kirjanpitoarvo 1.1.	600 894 568,75	558 504 325,33
Muutokset	<u>43 049 941,79</u>	<u>42 390 243,42</u>
Kirjanpitoarvo 31.12.	643 944 510,54	600 894 568,75
Sijoitukset		
Kirjanpitoarvo 1.1.	100 066 790,54	87 341 995,66
Lisäykset	14 503 581,55	17 487 552,60
Vähennykset	<u>-13 125 211,31</u>	<u>-4 762 757,72</u>
Kirjanpitoarvo 31.12.	101 445 160,78	100 066 790,54
4. Konsernin edellisten tilikausien voittovarot		
Konsernin edellisten tilikausien voitto 1.1.	1 214 157 888,24	1 112 977 294,05
Jaetut osingot	<u>-21 253 140,00</u>	<u>-21 253 140,00</u>
Konsernin edellisten tilikausien voitto 31.12.	1 192 904 748,24	1 091 724 154,05
Konsernin tilikauden voitto	177 147 537,63	122 433 734,19

Emoyhtiön tuloslaskelman liitetiedot

	1.1.-31.12.2023	1.1.-31.12.2022
5. Liikevaihto		
Arvopapereiden myyntituotot	257 494 287,91	103 305 744,99
Osinkotuotot vaihto-omaisuusosakkeista	12 978 105,19	11 734 659,30
Muu liikevaihto	394 960,64	256 139,51
	<u>270 867 353,74</u>	<u>115 296 543,80</u>
6. Materiaalit ja palvelut		
Aineet, tarvikkeet ja tavarat		
Arvopaperiostot	-253 015 278,91	-165 537 759,73
Muut ostot	-358 296,82	-441 024,51
Varastojen muutos	53 814 539,02	48 641 716,82
	<u>-199 559 036,71</u>	<u>-117 337 067,42</u>
7. Henkilöstökulut		
Palkat ja palkkiot	-590 685,65	-651 538,50
Eläkevakuutusmaksut	-102 211,02	-112 301,29
Muut henkilösivukulut	-16 549,37	-105 597,01
	<u>-709 446,04</u>	<u>-869 436,80</u>
Johdon palkat ja palkkiot		
Toimitusjohtaja ja hallituksen jäsenet	-181 706,92	-164 062,10
Henkilöstön lukumäärä	6	8
8. Poistot		
Muut pitkävaikutteiset menot	-209 704,50	-209 704,50
Koneet ja kalusto	-29 662,20	-39 123,91
	<u>-239 366,70</u>	<u>-248 828,41</u>
9. Liiketoiminnan muut kulut		
Muut kulut	-4 058 161,56	-10 928 589,55
Tilintarkastus	-9 455,80	-8 374,41
	<u>-4 067 617,36</u>	<u>-10 936 963,96</u>
Sisältävät lahjoituksia yleishyödylliseen tarkoitukseen 210.874,12 (10.019.439,00) euroa.		
10. Rahoitustuotot ja -kulut		
Tuotot muista pysyvien vastaavien sijoituksista	42 588 488,46	51 284 682,12
Tuotot osakkuusyhtiöiltä	42 049 500,00	49 536 000,00
Tuotot konserniyhtiöiltä	284 000,00	323 225,58
Muut korko- ja rahoitustuotot	4 075 471,87	2 491 507,79
Korkokulut ja muut rahoituskulut	-107 221,88	-9 592,17
	<u>88 890 238,45</u>	<u>103 625 823,32</u>
11. Tuloverot		
Tilikauden välittömät verot	-21 494 875,08	-9 108 925,68
Lähdeverot	-475 919,19	-445 248,38
Verot aikaisemmilta tilikausilta	5 077,89	-31 589,99
	<u>-21 965 716,38</u>	<u>-9 585 764,05</u>

Konsernin tuloslaskelman liitetiedot

	1.1. - 31.12.2023	1.1. - 31.12.2022
5. Liikevaihto		
Arvopapereiden myyntituotot	258 375 379,66	103 305 744,99
Osinkotuotot vaihto-omaisuusosakkeista	13 088 105,19	11 828 159,30
Muu liikevaihto	779 214,15	841 944,18
	<u>272 242 699,00</u>	<u>115 975 848,47</u>
6. Materiaalit ja palvelut		
Aineet, tarvikkeet ja tavarat		
Arvopaperiostot	-253 015 278,91	-169 212 021,41
Muut ostot	-491 201,75	-610 268,21
Varastojen muutos	53 814 539,02	52 315 978,50
	<u>-199 691 941,64</u>	<u>-117 506 311,12</u>
7. Henkilöstökulut		
Palkat ja palkkiot	-598 135,65	-658 988,50
Eläkevakuutusmaksut	-102 211,02	-112 301,29
Muut henkilösivukulut	-16 549,37	-105 597,01
	<u>-716 896,04</u>	<u>-876 886,80</u>
Johdon palkat ja palkkiot		
Toimitusjohtaja ja hallituksen jäsenet	-189 156,92	-171 512,10
Henkilöstön lukumäärä	6	8
8. Poistot		
Muut pitkävaikuttaiset menot	-209 704,50	-209 704,50
Rakennukset	-82 544,38	-85 983,73
Koneet ja kalusto	-29 662,20	-39 123,91
	<u>-321 911,08</u>	<u>-334 812,14</u>
9. Liiketoiminnan muut kulut		
Muut kulut	-4 090 047,92	-10 942 620,46
Tilintarkastus	-11 129,80	-10 048,41
	<u>-4 101 177,72</u>	<u>-10 952 668,87</u>
Sisältävät lahjoituksia yleishyödylliseen tarkoitukseen 210.874,12 (10.019.439,00) euroa.		
10. Rahoitustuotot ja -kulut		
Tuotot muista pysyvien vastaavien sijoituksista	42 607 388,46	51 284 682,12
Osuus osakkuusyhtiöiden tuloksesta	85 298 566,79	91 926 243,42
Muut korko- ja rahoitustuotot	4 077 991,69	2 514 145,60
Korkokulut ja muut rahoituskulut	-107 221,88	-9 595,31
	<u>131 876 725,06</u>	<u>145 715 475,83</u>
11. Tuloverot		
Tilikauden välittömät verot	-21 669 118,65	-9 108 925,68
Lähdeverot	-475 919,19	-445 248,38
Verot aikaisemmilta tilikausilta	5 077,89	-31 589,99
	<u>-22 139 959,95</u>	<u>-9 585 764,05</u>

TILINPÄÄTÖKSEN JA TOIMINTAKERTOMUKSEN ALLEKIRJOITUKSET


Kirkkonummella maaliskuun 4. päivänä 2024



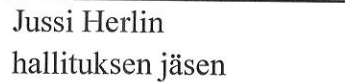
Antti Herlin
hallituksen puheenjohtaja




Anna Herlin
hallituksen jäsen, varapuheenjohtaja




Tiina Herlin
hallituksen jäsen




Jussi Herlin
hallituksen jäsen



Emma Herlin
hallituksen jäsen



Iiris Herlin
hallituksen jäsen



Jukka Ala-Mello
hallituksen jäsen, toimitusjohtaja

TILINPÄÄTÖSMERKINTÄ

Suoritetusta tilintarkastuksesta on tänään annettu kertomus.

Helsingissä maaliskuun 21 . päivänä 2024

PricewaterhouseCoopers Oy
Tilintarkastusyhteisö



Pasi Karppinen
KHT



Tilintarkastuskertomus

Security Trading Oy:n yhtiökokoukselle

Tilinpäätöksen tilintarkastus

Lausunto

Lausuntonamme esitämme, että tilinpäätös antaa oikean ja riittävän kuvan konsernin sekä emoyhtiön toiminnan tuloksesta ja taloudellisesta asemasta Suomessa voimassa olevien tilinpäätöksen laatimista koskevien säännösten mukaisesti ja täyttää lakisääteiset vaatimukset.

Tilintarkastuksen kohde

Olemme tilintarkastaneet Security Trading Oy:n (Y-tunnus 1948052-6) tilinpäätöksen tilikaudelta 1.1.–31.12.2023. Tilinpäätös sisältää sekä konsernin että emoyhtiön taseen, tuloslaskelman, rahoituslaskelman ja liitetiedot.

Lausunnon perustelut

Olemme suorittaneet tilintarkastuksen Suomessa noudatettavan hyvän tilintarkastustavan mukaisesti. Hyvän tilintarkastustavan mukaisia velvollisuuksiamme kuvataan tarkemmin kohdassa Tilintarkastajan velvollisuudet tilinpäätöksen tilintarkastuksessa.

Käsityksemme mukaan olemme hankkineet lausuntonne perustaksi tarpeellisen määrän tarkoitukseen soveltuvaa tilintarkastusevidenssiä.

Riippumattomuus

Olemme riippumattomia emoyhtiöstä ja konserniyrityksistä niiden Suomessa noudatettavien eettisten vaatimusten mukaisesti, jotka koskevat suorittamaamme tilintarkastusta ja olemme täyttäneet muut näiden vaatimusten mukaiset eettiset velvollisuutemme.

Tilinpäätöstä koskevat hallituksen ja toimitusjohtajan velvollisuudet

Hallitus ja toimitusjohtaja vastaavat tilinpäätöksen laatimisesta siten, että se antaa oikean ja riittävän kuvan Suomessa voimassa olevien tilinpäätöksen laatimista koskevien säännösten mukaisesti ja täyttää lakisääteiset vaatimukset. Hallitus ja toimitusjohtaja vastaavat myös sellaisesta sisäisestä valvonnasta, jonka ne katsovat tarpeelliseksi voidakseen laatia tilinpäätöksen, jossa ei ole väärinkäytöksestä tai virheestä johtuvaa olennaista virheellisyttä.

Hallitus ja toimitusjohtaja ovat tilinpäätöstä laatiessaan velvollisia arvioimaan emoyhtiön ja konsernin kykyä jatkaa toimintaansa ja soveltuvissa tapauksissa esittämään seikat, jotka liittyvät toiminnan jatkuvuuteen ja siihen, että tilinpäätös on laadittu toiminnan jatkuvuuteen perustuen. Tilinpäätös laaditaan toiminnan jatkuvuuteen perustuen, paitsi jos emoyhtiö tai konserni aiotaan purkaa tai toiminta lakkauttaa tai ei ole muuta realistista vaihtoehtoa kuin tehdä niin.

Tilintarkastajan velvollisuudet tilinpäätöksen tilintarkastuksessa

Tavoitteenamme on hankkia kohtuullinen varmuus siitä, onko tilinpäätöksessä kokonaisuutena väärinkäytöksestä tai virheestä johtuvaa olennaista virheellisyttä, sekä antaa tilintarkastuskertomus, joka sisältää lausuntonne. Kohtuullinen varmuus on korkea varmuustaso, mutta se ei ole tae siitä, että olennainen virheellisyys aina havai-



taan hyvän tilintarkastustavan mukaisesti suoritettavassa tilintarkastuksessa. Virheellisyksiä voi aiheutua väärinkäytöksestä tai virheestä, ja niiden katsotaan olevan olennaisia, jos niiden yksin tai yhdessä voisi kohtuudella odottaa vaikuttavan taloudellisiin päätöksiin, joita käyttäjät tekevät tilinpäätöksen perusteella.

Hyvän tilintarkastustavan mukaiseen tilintarkastukseen kuuluu, että käytämme ammatillista harkintaa ja säilytämme ammatillisen skeptisyyden koko tilintarkastuksen ajan. Lisäksi:

- Tunnistamme ja arvioimme väärinkäytöksestä tai virheestä johtuvat tilinpäätöksen olennaisen virheellisuuden riskit, suunnitteleme ja suoritamme näihin riskeihin vastaavia tilintarkastustoimenpiteitä ja hankimme lausuntomme perustaksi tarpeellisen määrän tarkoitukseen soveltuvaa tilintarkastusevidenssiä. Riski siitä, että väärinkäytöksestä johtuva olennainen virheellisyys jää havaitsematta, on suurempi kuin riski siitä, että virheestä johtuva olennainen virheellisyys jää havaitsematta, sillä väärinkäytökseen voi liittyä yhteistoimintaa, väärentämistä, tietojen tahallista esittämättä jättämistä tai virheellisten tietojen esittämistä taikka sisäisen valvonnan sivuuttamista.
- Muodostamme käsityksen tilintarkastuksen kannalta relevantista sisäisestä valvonnasta pystyäksemme suunnittelemaan olosuhteisiin nähden asianmukaiset tilintarkastustoimenpiteet mutta emme siinä tarkoituksessa, että pystyisimme antamaan lausunnon emoyhtiön tai konsernin sisäisen valvonnan tehokkuudesta.
- Arvioimme sovellettujen tilinpäätöksen laatimisperiaatteiden asianmukaisuutta sekä johdon tekemien kirjanpöytäarvioiden ja niistä esitettävien tietojen kohtuullisuutta.
- Teemme johtopäätöksen siitä, onko hallituksen ja toimitusjohtajan ollut asianmukaista laatia tilinpäätös perustuen oletukseen toiminnan jatkuvuudesta, ja teemme hankkimamme tilintarkastusevidenssin perusteella johtopäätöksen siitä, esiintyykö sellaista tapahtumiin tai olosuhteisiin liittyvää olennaista epävarmuutta, joka voi antaa merkittävää aihetta epäillä emoyhtiön tai konsernin kykyä jatkaa toimintaansa. Jos johtopäätöksemme on, että olennaista epävarmuutta esiintyy, meidän täytyy kiinnittää tilintarkastuskertomuksessamme lukijan huomiota epävarmuutta koskeviin tilinpäätöksessä esitettäviin tietoihin tai, jos epävarmuutta koskevat tiedot eivät ole riittäviä, mukauttaa lausuntomme. Johtopäätöksemme perustuvat tilintarkastuskertomuksen antamispäivään mennessä hankittuun tilintarkastusevidenssiin. Vastaiset tapahtumat tai olosuhteet voivat kuitenkin johtaa siihen, ettei emoyhtiö tai konserni pysty jatkamaan toimintaansa.
- Arvioimme tilinpäätöksen, kaikki tilinpäätöksessä esitettävät tiedot mukaan lukien, yleistä esittämistapaa, rakennetta ja sisältöä ja sitä, kuvastaako tilinpäätös sen perustana olevia liiketoimia ja tapahtumia siten, että se antaa oikean ja riittävän kuvan.
- Hankimme tarpeellisen määrän tarkoitukseen soveltuvaa tilintarkastusevidenssiä konserniin kuuluvia yhteisöjä tai liiketoimintoja koskevasta taloudellisesta informaatiosta pystyäksemme antamaan lausunnon konsernitilinpäätöksestä. Vastaamme konsernin tilintarkastuksen ohjauksesta, valvonnasta ja suorittamisesta. Vastaamme tilintarkastuslausunnosta yksin.

Kommunikoimme hallintoelinten kanssa muun muassa tilintarkastuksen suunnittelusta laajuudesta ja ajoituksesta sekä merkittävistä tilintarkastushavainnoista, mukaan lukien mahdolliset sisäisen valvonnan merkittävät puutteellisuudet, jotka tunnistamme tilintarkastuksen aikana.

Muut raportointivelvoitteet

Muu informaatio

Hallitus ja toimitusjohtaja vastaavat muusta informaatiosta. Muu informaatio käsittää toimintakertomuksen.



Tilinpäätöstä koskeva lausuntomme ei kata muuta informaatiota.

Velvollisuutenamme on lukea muu informaatio tilinpäätöksen tilintarkastuksen yhteydessä ja tätä tehdessämme arvioida, onko muu informaatio olennaisesti ristiriidassa tilinpäätöksen tai tilintarkastusta suoritettaessa hankkimamme tietämyksen kanssa tai vaikuttaako se muutoin olevan olennaisesti virheellistä. Velvollisuutenamme on lisäksi arvioida, onko toimintakertomus laadittu sen laatimiseen sovellettavien säännösten mukaisesti.

Lausuntonamme esitämme, että toimintakertomuksen ja tilinpäätöksen tiedot ovat yhdenmukaisia ja että toimintakertomus on laadittu toimintakertomuksen laatimiseen sovellettavien säännösten mukaisesti.

Jos teemme suorittamamme työn perusteella johtopäätöksen, että toimintakertomuksessa on olennainen virheellisyys, meidän on raportoitava tästä seikasta. Meillä ei ole tämän asian suhteen raportoitavaa.

Helsingissä 21.3.2024

PricewaterhouseCoopers Oy
Tilintarkastusyhteisö

A handwritten signature in blue ink, appearing to read 'Pasi Karppinen', with a horizontal line extending to the right.

Pasi Karppinen
KHT