



---

## Y-tunnus

0250539-5

---

## Toiminimi

Vividi Oy

---

## Tilinpäätösilmoituksen tiedot

Ilmoituksen tyyppi: Tilinpäätös

Tilikausi: 01.01.2023 - 31.12.2023

---

## Tilinpäätöksen vahvistamista koskevat tiedot

Tilinpäätöksen vahvistamispäivä: 05.06.2024

Ilmoitus yrityksen voittoa koskevasta yhtiökokouksen tai osuuskunnan kokouksen päätöksestä:

Päätettiin, ettei osinkoa jaeta ja tappio kirjataan edellisten tilikausien voitto-/tappioutilille.

Yrityksellä ei ollut voittoa tilikaudella.

---

## Tilinpäätösasiakirjat

Tuloslaskelma (Liitetty)

Tase (Selvitys löytyy jo liitetystä asiakirjasta)

Taseen, tuloslaskelman ja rahoituslaskelman liitteenä olevat tiedot (liitetiedot) (Selvitys löytyy jo liitetystä asiakirjasta)

Tilinpäätöksen allekirjoitus ja päiväys -sivu ja mahdollinen tilinpäätösmerkintä (Selvitys löytyy jo liitetystä asiakirjasta)

Tilintarkastuskertomus (Yrityksellä ei ole tilintarkastusvelvollisuutta)

Toimintakertomus (Yrityksellä ei ole kirjanpitolain mukaista velvollisuutta)

Rahoituslaskelma (Yrityksellä ei ole kirjanpitolain mukaista velvollisuutta)

---

## Ilmoituksen allekirjoitustiedot

Allekirjoituspäivämäärä: 17.04.2025 19:45

Allekirjoittaja: Mäyrä Sari Susanna (vahvasti tunnistettu)

# Vividi Oy

Tilinpäätös ajalta 1.1.2023-31.12.2023  
Vividi Oy, 0250539-5 Tilinpäätös 1.1.2023-31.12.2023

**VIVIDI OY**

% Pitkäsuonkatu 46 E 18

15340 LAHTI

Kotipaikka LAHTI

Y-tunnus 0250539-5

## Sisällys

Tuloslaskelma

Tase

Liitetiedot

Tilinpäätöksen allekirjoitus

Tämä tilinpäätös on säilytettävä 31.12.2033 asti.

TULOSLASKELMA	1.1.-31.12.2023	1.1.-31.12.2022
<b>LIKEVAIHTO</b>	414.89	5,398.02
3000 Myynti, ohjelmistopalvelut (31)	0	-2,942.50
3040 Myyntiprovisiot	-175.56	-1,436.93
3990 Muut liiketoiminnan tuotot (1)	-239.33	-1,018.59
<b>Materiaalit ja palvelut</b>	0	-120
4000 Ostot (1)	0.00	0
4450 Alihankinta (1)	0.00	120.00
<b>Henkilöstökulut yhteensä</b>	0.00	176.34
6130 TyEL-maksut (1)	0.00	-251.62
6400 Tapaturmavakuutusmaksut (pakolliset) (1)	0.00	36.96
6410 Työttömyysvakuutusmaksut (3)	0.00	45.64
6420 Työntekijöiden työttömyysvakuutusmaksut (1)	0.00	16.14
6430 Ryhmähenkivakuutusmaksut (1)	0.00	-23.46
<b>Poistot ja arvonalentumiset</b>	-99.51	-1,780.93
6850 Poisto muista pitkävaikutteisista menoista	0.00	1,648.25
6870 Poisto kalustosta ja laitteista	99.51	132.68
<b>Liiketoiminnan muut kulut</b>	-337.25	-9,424.14
7660 Atk-ohjelmistot, päivitykset ja ylläpito (16)	0.00	1,910.52
7740 Kone- ja kalustohankinnat (< 3v. kalusto) (3)	0.00	58.35
7870 Kilometrikorvaukset	0.00	1,091.20
8380 Taloushallintopalvelut (11)	0.00	645.40
8390 Tilintarkastuspalvelut	0.00	930.00
8420 Perintä- ja luottotietopalvelut	0.00	575.26
8441 Viranomaismaksut	40.00	0.00
8500 Puhelin- ja mobiilidataliikennekulut (21)	0.00	1,202.91
8560 Rahaliikenteen kulut (54)	297.25	863.42
8580 Vastuuvakuutukset	0.00	-20.67
8700 Myynnin luottotappiot	0.00	2,182.19
8730 Palautuneet luottotappiot alv 24 %	0.00	-7.54
8890 Täsmäytyserot	0.00	0.64
<b>LIKEVOITTO (-TAPPIO)</b>	-21.87	-5,750.71
<b>Rahoitustuotot ja kulut</b>	2.73	-692.02
9160 Muut korko- ja rahoitustuotot, muut (1)	-2.73	-0.07
9570 Limiittipalkkiot (12)	0.00	625.99
9610 Perimiskulut (4)	0.00	66.10
<b>VOITTO (TAPPIO) ENNEN TILINPÄÄTÖSSIIRTOJA JA VEROJA</b>	-19.14	-6,442.73
Tilinpäätössiirrot	0.00	0.00
Tuloverot	0.00	0.00
<b>TILIKAUDEN VOITTO (TAPPIO)</b>	-19.14	-6,442.73

**VASTAAVAA****PYSYVÄT VASTAAVAT**

## Aineettomat hyödykkeet

1089 Muut aineettomat hyödykkeet	0.00	0.00
----------------------------------	------	------

Aineettomat hyödykkeet yhteensä	<b>0.00</b>	0.00
---------------------------------	-------------	------

## Aineelliset hyödykkeet

1201 Kalusto ja muu irtain	277.66	398.05
----------------------------	--------	--------

Aineelliset hyödykkeet yhteensä	<b>277.66</b>	398.05
---------------------------------	---------------	--------

<b>PYSYVÄT VASTAAVAT YHTEENSÄ</b>	<b>277.66</b>	398.05
-----------------------------------	---------------	--------

**VAIHTUVAT VASTAAVAT**

## Lyhytaikaiset saamiset

1701 Myyntisaamiset	0.00	0.00
---------------------	------	------

1849 Muut siirtosaamiset	65.15	1,182.39
--------------------------	-------	----------

Lyhytaikaiset saamiset yhteensä	<b>65.15</b>	1,182.39
---------------------------------	--------------	----------

Rahat ja pankkisaamiset	<b>1,288.95</b>	82.68
-------------------------	-----------------	-------

<b>VAIHTUVAT VASTAAVAT YHTEENSÄ</b>	<b>1,354.10</b>	1,265.07
-------------------------------------	-----------------	----------

<b>VASTAAVAA YHTEENSÄ</b>	<b>1,631.76</b>	1,663.12
---------------------------	-----------------	----------

**VASTATTAVAA**

<b>OMA PÄÄOMA</b>	<b>1,543.98</b>	1,563.12
-------------------	-----------------	----------

Osakepääoma	<b>8,409.40</b>	8,409.40
-------------	-----------------	----------

Edellisten tilikausien voitto / tappio 31.12.	<b>-41,956.79</b>	-41,937.65
-----------------------------------------------	-------------------	------------

Tilikauden 2024 tappio		
------------------------	--	--

Tilikauden 2023 tappio	-19.14	
------------------------	--------	--

Tilikauden 2022 tappio		-6,442.73
------------------------	--	-----------

Osingonjako	<b>0.00</b>	0.00
-------------	-------------	------

Edellisten tilikausien voitto/tappio 1.1.	<b>-41,937.65</b>	-35,494.92
-------------------------------------------	-------------------	------------

<b>OMA PÄÄOMA YHTEENSÄ</b>	<b>-33,547.39</b>	-33,528.25
----------------------------	-------------------	------------

**VIERAS PÄÄOMA**

## Pitkäaikainen vieras pääoma

2781 Pääomalainat	35,091.37	35,091.37
-------------------	-----------	-----------

Pitkäaikainen vieras pääoma yhteensä	<b>35,091.37</b>	35,091.37
--------------------------------------	------------------	-----------

## Lyhytaikainen vieras pääoma

Lainat rahoituslaitoksilta	0.00	0.00
----------------------------	------	------

2871 Ostovelat	100.00	100.00
----------------	--------	--------

Siirtovelat	0.00	0.00
-------------	------	------

Lyhytaikainen vieras pääoma yhteensä	<b>100.00</b>	100.00
--------------------------------------	---------------	--------

<b>VIERAS PÄÄOMA YHTEENSÄ</b>	<b>35,191.37</b>	35,191.37
-------------------------------	------------------	-----------

<b>VASTATTAVAA YHTEENSÄ</b>	<b>1,643.98</b>	1,663.12
-----------------------------	-----------------	----------

### **Tilinpäätöksen laatimisperiaatteet**

Saamisten ja rahoitusarvopapereiden sekä velkojen arvostusperiaatteet

Tilinpäätöksen laatimisessa on noudatettu pien- ja mikroyrityksen tilinpäätöksessä esitettävistä tiedoista annetun asetuksen (PMA) mikroyrityssäännöstöä.

### **Pysyvien ja vaihtuvien vastaavien arvostamisessa ja jaksottamisessa noudatetut periaatteet ja -menetelmät**

#### **PYSYVÄT VASTAAVAT**

Arvostusperiaatteet ja -menetelmät

Muihin pitkävaikutteisiin menoihin kirjatut liiketoiminnan uudistamismenot poistetaan tasapoistoin 3 vuodessa.

### **Annetut vakuudet ja taseen ulkopuoliset sitoumukset ja järjestelyt sekä eläkevastuut**

Taseen ulkopuoliset sitoumukset

Jälkiperintäsopimuksen mukainen vastuu Intrum Oyj:lle 5 163,77

Taseen ulkopuolisten vastuiden yhteismäärä on 5.163,77 €

### **Henkilöstö**

Henkilöstön keskimääräinen lukumäärä tilikauden aikana

0 hlö

### **Omien osakkeiden ja osuuksien hankinnat ja luovutukset**

Kaikkien yhtiön luovuttavien ja olevien osakkeiden lukumäärä ja nimellisarvo

Lukumäärä 0 kpl

### **Toimintakertomusta vastaavat tiedot**

#### **Olennaiset tapahtumat tilikauden aikana**

Tilikauden aikana ei ollut liiketoimintaa.

#### **Olennaiset tapahtumat tilikauden päättymisen jälkeen ja arvio tulevasta kehityksestä**

Yhtiön edellytykset liiketoiminnan jatkamiseen ovat heikot. Yhtiöllä ei arvioida olevan liiketoimintaa ainakaan lähitulevaisuudessa.

Oman pääoman muutokset OMA PÄÄOMA	1.1.-31.12.2023	1.1.-31.12.2022
Osakepääoma 1.1.	8 409,40 €	8 409,40 €
Osakepääoma 31.12.	8 409,40 €	8 409,40 €
Edellisten tilikausien voitto/-tappio 1.1.	-41 937,65 €	-35 494,92 €
Osingonjako tilikaudella	0,00 €	0,00 €
Edellisten tilikausien voitto/-tappio 31.12.	-41 937,65 €	-35 494,92 €
Tilikauden voitto (tappio)	-19,14 €	-6 442,73 €
Vapaa oma pääoma yhteensä	-41 956,79 €	-41 937,65 €
Oma pääoma yhteensä	-33 547,39 €	-33 528,25 €

**Pääomalainat**

Saadut vieraaseen pääomaan sisältyvät pääomalainat 35 091,37 euroa.

**Pääasialliset lainaehdot**

1. Pääoma ja korko saadaan maksaa yhtiön selvitystilassa ja konkurssissa vain kaikkia muita velkoja huonommalla etuoikeudella.
2. Pääoma saadaan muutoin palauttaa ja korkoa maksaa vain siltä osin, kuin yhtiön vapaan oman pääoman ja kaikkien pääomalainojen määrä maksuhetkellä ylittää yhtiön viimeksi päättyneeltä tilikaudelta vahvistettavan tai sitä uudempaan tilinpäätökseen sisältyvän taseen mukaisen tappion määrän.
3. Pääoman tai koron maksamisesta yhtiö ei saa antaa vakuutta.
4. Lainan takaisinmaksusta ei ole sovittu eräpäivää.
5. Lainan korko on valtiovarainministeriön peruskorko lisättynä yhdellä prosenttiyksiköllä.
6. Kuluksi kirjaamaton kertynyt korko on 1827,20 euroa tilikauden päättyessä.

**Laskelma yhtiön varojen riittävydestä**

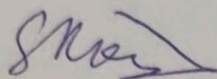
Oma pääoma	-33 547,39 €	-33 528,25 €
Pääomalaina	35 091,37 €	35 091,37 €
Oma pääoma lisättynä pääomalainalla	1543,98 €	1563,12 €

**Hallituksen ehdotus jakokelpoisen vapaan oman pääoman käytöstä**

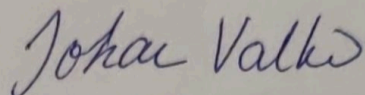
Hallitus esittää yhtiökokoukselle, ettei osinkoa jaeta ja tappio kirjataan edellisten tilikausien voitto-/tappiutilille.

Tilinpäätöksen allekirjoitus

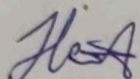
Lahdessa, 30.4.2024




Sari Mäyrä  
hallituksen puheenjohtaja



Johanna Valkonen  
hallituksen jäsen



Jenni Heikkilä  
hallituksen jäsen



Petra Kärkinen  
hallituksen jäsen