

Kaupparekisteri
Handelsregistret

Saapumispäivä
Ankomstdag 30.04.2025

Verohallinnosta saapuneet tiedot
Uppgifter inkomna från skatteförvaltningen

Yrityksen tiedot
Företagets uppgifter

Yritys- ja yhteisötunnus Företags- och organisationsnummer 0721789-4	Tilinpäätöksen kausi Bokslutsperiod <u>01.01.2024</u> - <u>31.12.2024</u>
--	---

Konsernitiedot
Koncernuppgifter

- Tilinpäätös sisältää konsernitilinpäätöksen
Bokslutet omfattar ett koncernbokslut
- Tilinpäätös ei sisällä konsernitilinpäätöstä
Bokslutet omfattar inte koncernbokslutet

Konsernitilinpäätöstieto näytetään asiakkaan ilmoittamalla tavalla
Koncernbokslutsuppgiften visas på det sätt som kunden har anmält



Mirka Oy
Bokslut och verksamhetsberättelse

31.12.2024

BOKSLUTSHANDLINGAR PER 31.12.2024

Innehåll

Styrelsens verksamhetsberättelse	3
Resultaträkning	8
Balansräkning	9
Finansieringsanalys.....	10
Bokslutsnoter	11
Underteckning av bokslut och verksamhetsberättelse	22
Bokslutspåteckning.....	22
Förteckning över använda bokföringsböcker	23

Styrelsens verksamhetsberättelse

Verksamheten

Företaget utvecklar, producerar och marknadsför slipmaterial och slipmaskiner. Företagets tillverkande enheter finns i Nykarleby (Jeppo), Oravais, Jakobstad och Karis. I Europa finns dessutom Italienska diamant- och CBN-slipverktygstillverkaren Mirka Superabrasives S.p.A. och en konverteringsenhet i Belgien. Försäljningen leds via nitton helägda marknadsföringsbolag i Europa, Nord- och Sydamerika, Mellanöstern samt Asien.

Omsättningen steg med 1,1 % till 298,4 miljoner euro. Av omsättningen härrör sig 97 % från export och verksamhet utanför Finland.

Direktbokförda produkt- och utvecklingskostnader i slipprodukter och Powertools utgjorde 5,5 % (5,3%) av omsättningen i moderbolaget, där hela utvecklingsverksamheten bedrivits. Kostnaderna ökar i och med företagets satsning på den gröna omställningen genom Shape projektet (Business Finland veturi projekt).

Utvecklingskostnader i mjukvara för att uppnå nya innovativa digitala lösningar utgjorde 1,9% (1,4%) av omsättningen. Dessa möjliggör bättre servicelösningar mot kunderna och mera automatiserade produktionsprocesser. Vid klassificeringen av utvecklingskostnaderna har använts OECD:s Frascatimanual.

Utländska filialkontor

Bolaget har ett utländskt filialkontor i Estland, Tallinn, Mirka Ltd Eesti filiaal, reg.nr 11360279, ett i Norge, Oslo, Mirka Scandinavia, reg.nr. 992293888, ett i Danmark, Aalborg, Mirka Scandinavia, Filial Af Mirka LTD, Finland, reg.nr 31896525 och ett i Belgien, Oplabbeek, BO Mirka LTD-Belgian Branch, reg.nr. 0525729607.

Resultatutveckling och ekonomisk ställning

Trots lågkonjunkturen i Europa och låg tillväxt på flera marknader, effekterna av det fortsatta ryska anfallskriget i Ukraina och den ekonomiska och politiska oron på världsmarknaden blev resultatet mycket bra. Rörelsevinsten blev 52,7 (50,9) miljoner euro. Räkenskapsperiodens vinst uppgick till 9,0 (10,3) miljoner euro.

Investeringarna uppgick till 38,5 (30,2) miljoner euro. De största investeringarna var färdigställande av lager och logistikutrymmen för produktion i Jeppo, byggande av ny slipkornsfabrik i Jeppo, nya IT system och generell ökning av kapacitet och automationsgrad.

	<u>2024</u>	<u>2023</u>	<u>2022</u>
Omsättning (milj.euro)	298,4	295,2	282,0
Rörelseresultat (milj. euro)	52,7	50,9	42,4
Rörelseresultat i % av omsättning	17,7	17,2	15,0
Avkastning på eget kapital i %	27,6	29,5	28,1
Soliditet i %	63,3	67,5	64,6

Händelser efter räkenskapsperioden

Inga väsentliga händelser har skett efter räkenskapsperiodens utgång.

Personal

Personalstyrkan uppgick till 913 (921) personer i medeltal*. Antalet anställda per 31.12 var 909 personer.

*) Rapporterats enligt FTE (Full time equivalent).

	2024	2023	2022
Anställda i medeltal	913	921	939

Utbetalda löner och arvoden (milj. euro) 46,8 44,9 44,6

Forskning och produktutveckling

Viktiga projekt har varit utveckling av nya typer av slipprodukter och deras tillverkningsprocesser för att möta nya myndighetskrav i den gröna omställningen, nästa generation av pappers- och filmbaserade produkter samt nya Power Tools-verktyg, speciellt den nya dammsugaren.

Business Finland delfinansierade veturi "Shape" projektet har kommit igång bra och skapar nya förutsättningar för en snabbare Grön Förflyttning. Företaget har även beviljats Business Finland finansiering för tillverkning av cirkulära slipkorn (CIGMA projektet) för åren 2024–2025, och bygget av anläggningen pågår.

Riskhantering

Bolaget följer det program som KWH-koncernen fastställt för sina dotterbolag. Där ingår riskanalyser och -hantering som en väsentlig del. Syftet med riskhanteringen är att identifiera riskerna som förknippas med affärsverksamheterna och säkerställa att riskerna hanteras. Risker i anslutning till olika marknader, produkter, kunder, varuleverantörer och komponenter följs regelbundet upp som en del i normala affärsprocesser inom varje affärsgrupp.

Riskerna har beaktats i verksamhetsplanen.

Bolaget försäkrar skaderiskerna i sin verksamhet så högt som det anses vara ekonomiskt eller i övrigt motiverat. Bolagets försäkringsskydd omfattar nödvändiga försäkringar mot egendomsskador, avbrott i verksamheten samt produkt- och verksamhetsansvar. Bolaget jobbar målmedvetet med att identifiera riskerna och arbetar för att minska dem och de skador de kan leda till. Som största risker har identifierats valutarisk och brand.

Bolaget har en betydande andel av export i dollar, pund och andra valutor. Bolaget är således utsatt för valutarisker. Genom valutahanteringsavtal har valutarisken överförs till moderbolaget KWH-koncernen.

Miljö

Bolaget bedriver ett systematiskt miljöarbete. Bolaget har ett certifierat miljöledningssystem motsvarande ISO-14001, och är ett ledande företag inom hållbar utveckling i sin bransch.

Bolaget har ställt ambitiösa hållbarhetsmålsättningar och beslutat att gå med i SBTi och Ecovadis för att systematiskt arbeta mot målsättningarna och kunna involvera leveranskedjan i detta arbete.

Utvecklings- och teknologiprojekten för den Gröna omställningen är mycket resurskrävande men torde ge konkurrensfördelar i framtiden.

Egna aktier

Bolagets aktier består av:

	<u>2024</u>	<u>2023</u>
Aktier, st	2 734 000	2 734 000

Samtliga aktier har rätt till dividend och till bolagets tillgångar. Samtliga aktier ägs av KWH-koncernen Ab.

Bolagets utdelningsbara vinstmedel uppgår till 117 756 536 euro, varav räkenskapsperiodens vinst utgör 9 057 802 euro. Styrelsen föreslår för bolagstämman att ingen dividend utbetalas.

Koncernens styrelse, ledning och revisorer

Styrelsen har under räkenskapsåret bestått av Kjell Antus, styrelseordförande, Peter Höglund, Björn Höglund, Thomas Höglund, Carl-Henrik Höglund och Carl-Magnus Tidström. Stefan Sjöberg, Mirkas verkställande direktör är föredragande och Olav Hellman, Mirkas CFO är styrelsens sekreterare.

Som företagets revisor har fungerat Ernst & Young Oy med Kristian Berg, CGR som huvudansvarig revisor.

Utsikterna för år 2025

Utvecklingsförväntningarna för bolaget 2025 är fortsättningsvis höga trots den osäkra marknaden och den lägre tillväxten. Vi räknar med en fortsatt bra försäljning av dammfria lösningar. Automation och Robotik börjar även komma som krav från kunder och bolaget har fina förutsättningar i och med företagsköpet av Flexmill Oy och en starkare portfölj för industriella kunder.

Avkastningen på bundet kapital och resultatet kommer att nå en bra nivå också inkommande år.

Resultaträkning

	NOT	1.1-31.12.2024	1.1-31.12.2023
Omsättning	1.	298 357 403	295 203 509
Förändring av lager av färdiga varor		6 170 266	-7 786 105
Tillverkning för eget bruk		713 613	1 551 472
Övriga rörelseintäkter	2.	286 878	213 060
Material och tjänster	3.	-128 801 402	-121 088 080
Personalkostnader	4.	-57 124 292	-55 673 108
Avskrivningar och nedskrivningar	5.	-16 927 434	-15 399 985
Övriga rörelsekostnader	6.	-49 936 215	-46 094 733
Rörelseresultat		52 738 816	50 926 029
Finansiella intäkter och kostnader	8.	3 225 359	4 852 782
Resultat före bokslutsdispositioner och skatter		55 964 175	55 778 811
Förändring i avskrivningsdifferens	9.	-5 475 401	-4 389 261
Koncernbidrag	10.	-40 500 000	-40 000 000
Direkta skatter	11.	-930 972	-1 134 991
Räkenskapsperiodens resultat		9 057 802	10 254 559

Balansräkning

	NOT	31.12.2024	31.12.2023
AKTIVA			
Bestående aktiva			
Immateriella tillgångar	12.	15 177 390	14 823 547
Materiella tillgångar	13.	144 787 427	122 876 494
Placeringar	14-15.	3 229 090	5 879 090
Andel i bolag inom samma koncern	14-15.	24 012 786	22 012 786
Bestående aktiva totalt		187 206 693	165 591 917
Rörliga aktiva			
Omsättningstillgångar	16.	67 850 663	57 694 755
Kortfristiga fordringar	17.	72 462 998	61 262 801
Kassa och bank		1 166 169	1 200 558
Rörliga aktiva totalt		141 479 830	120 158 115
AKTIVA TOTALT		328 686 523	285 750 031
PASSIVA			
Eget kapital			
Aktiekapital		46 478 000	46 478 000
Balanserad vinst från tidigare räkenskapsperioder		108 511 734	98 257 175
Räkenskapsperiodens resultat		9 057 802	10 254 559
Eget kapital totalt	18.	164 047 536	154 989 734
Ackumulerade bokslutsdispositioner	19.	52 259 332	46 783 931
Avsättningar	20.	1 709 000	1 557 000
Främmande kapital			
Kortfristigt främmande kapital	21.	110 670 655	82 419 366
Främmande kapital totalt		110 670 655	82 419 366
PASSIVA TOTALT		328 686 523	285 750 031

Finansieringsanalys

	1.1-31.12.2024	1.1-31.12.2023
Rörelseresultat	52 738 816	50 926 029
Justeringar:		
Avskrivningar och nedskrivningar	16 927 434	15 399 985
Vinst/förlust på försäljning och utrangering av långfristiga anläggningstillgångar	-104 890	-37 417
Förändring av avsättningar och övriga affärsposter utan kassaflödespåverkan	152 000	-85 000
Förändring av kortfristiga fordringar	-3 334 569	-6 733 667
Förändring av omsättningstillgångar	-10 155 908	14 887 810
Förändring av kortfristiga skulder	1 875 828	352 702
Erhållna ränteinkomster och erhållna betalningar för övriga finansiella intäkter	645 377	626 147
Betalda räntekostnader och betalningar för övriga finansiella kostnader	-2 537 236	-2 162 122
Erhållna dividender	5 117 218	6 388 757
Betalda direkta skatter	-1 607 595	-1 066 582
Rörelseverksamhetens kassaflöde (A)	59 716 476	78 496 642
Investeringarnas kassaflöde:		
Investeringar i materiella och immateriella tillgångar	-37 752 887	-30 343 079
Överlåtelseinkomster från materiella och immateriella tillgångar	121 543	53 810
Investeringar i koncernföretagsaktier	-2 000 000	61 129
Beviljade lån	0	-5 013 390
Återbetalning av lånefordringar	2 650 000	3 558 914
Investeringarnas kassaflöde (B)	-36 981 344	-31 682 616
Finansieringens kassaflöde:		
Upptagna kortfristiga lån	28 261 743	-15 936 656
Förändring av koncernkontosaldofordringar	-7 781 264	1 507 082
Amortering av långfristiga lån	0	-1 200 000
Kassaflöde från koncernbidrag	-43 250 000	-31 000 000
Finansieringens kassaflöde (C)	-22 769 521	-46 629 573
Förändring av likvida medel (A+B+C) ökning(+)/minskning(-)	-34 389	184 453
Likvida medel vid räkenskapsperiodens början	1 200 558	1 016 105
Likvida medel vid räkenskapsperiodens slut	1 166 169	1 200 558
Förändring av likvida medel	-34 389	184 453

Bokslutsnoter

Koncertillhörighet

Mirka Oy hör till KWH-koncernens underkoncern Mirka-koncernen.
KWH-koncernens moderbolag är KWH-koncernen Ab, hemort Nykarleby.
Mirka-underkoncernens moderbolag är Mirka Oy, hemort Nykarleby.

Mirka Oy-underkoncernbokslut har inte upprättats med stöd av 6 kapitel 1 punkten 4 momentet i bokföringslagen. Bokslut för företag inom denna koncern har tagits in i KWH-koncernens bokslut. Kopior av koncernbokslutet uppgjort enligt IFRS finns att tillgå på KWH-koncernens kontor, Handelsplanaden 15, 6 vån., 65100 Vasa.

Principer för uppgörande av bokslutet

Vid uppgörande av bokslutet för 2024 har tillämpats gällande bokföringslagstiftning samt i övrigt i tillämpliga delar vad aktiebolagslagen, annan lagstiftning och givna direktiv påbjuder.

Balans- och resultaträkningarna för 2023 är i allt väsentligt jämförbara med det aktuella bokslutet förutom att koncernens Cash Pool saldo redovisas som banktillgångar endast hos moderbolaget KWH-koncernen Ab. Mirka Oys del av Cash Poolen redovisas från år 2024 som fordran på moderbolaget. Jämförelseårets balansräkning och finansieringsanalys har även korrigerats för detta.

Valuta- och ränteriskhantering

Den omfattande exporten från Finland till koncernbolag utomlands sker i köparbolagens valuta varvid valutarisken bärs av de säljande koncernbolagen i Finland. Hanteringen av valutariskerna i de inhemska bolagen har i sin tur med avtal överförts till finansavdelningen i huvudkoncernens moderbolag. Den för dessa bolag gemensamma valutabalansen rapporteras kontinuerligt per valuta.

TILLÄMPADE VALUTAKURSER

Fordringar och skulder i utländsk valuta har omvandlats till euro enligt bokslutsdagens kurs.

Värderingsprinciper

VÄRDERING AV IMMATERIELLA OCH MATERIELLA TILLGÅNGAR

De immateriella och materiella tillgångarna har upptagits i balansräkningen enligt direkta anskaffningskostnader med avdrag för planenliga avskrivningar. De planenliga avskrivningarna har beräknats lineärt och de är baserade på tillgångarnas beräknade ekonomiska livslängd.

Avskrivningstiderna är

Immateriella tillgångar 5 år

Byggnader 30 - 40 år

Konstruktioner 20 år

Lösa anläggningar i byggnader och tung produktionsutrustning 15 år

Maskiner och inventarier 3 - 10 år

VÄRDERING AV OMSÄTTNINGSTILLGÅNGAR

Omsättningstillgångarna är värderade till det lägsta av antingen rörlig anskaffningskostnad (utan påslag för fasta anskaffningskostnader), återanskaffningskostnad eller sannolikt försäljningsvärde med tillämpning av FIFO-principen.

FORSKNINGS- OCH PRODUKTUTVECKLINGSUTGIFTER

Forsknings- och produktutvecklingsutgifterna har upptagits som årliga kostnader under det år de uppstått.

1. Omsättning enligt marknadsområde

	2024	2023
Export		
Europa		
EU inklusive EES-länder	158 892 227	157 044 040
Övriga Europa	35 683 071	32 959 621
Nordamerika	61 050 432	61 576 967
Sydamerika	5 400 282	4 976 581
Asien	25 000 649	25 652 978
Afrika	3 247 750	3 545 666
Övriga marknader	0	400
Export	289 274 410	285 756 253
Finland	9 082 993	9 447 256
Omsättning totalt	298 357 403	295 203 509

2. Övriga rörelseintäkter

	2024	2023
Hysesintäkter	181 988	175 643
Försäljningsvinster på bestående aktiva	104 890	37 417
Övriga rörelseintäkter totalt	286 878	213 060

3. Material och tjänster

	2024	2023
Material, förnödenheter och varor		
Inköp under räkenskapsperioden	129 176 008	111 661 057
Förändring av lager	-3 985 642	7 101 704
	-125 190 366	-118 762 761
Köpta tjänster	3 611 036	2 325 320
Material och tjänster totalt	128 801 402	121 088 080

4. Personalkostnader

	2024	2023
Löner och arvoden	46 796 700	44 929 368
Pensionskostnader	8 010 365	7 877 125
Övriga personalkostnader	2 317 228	2 866 614
Personalkostnader totalt	57 124 292	55 673 108

Antal anställda i medeltal

913

921

5. Avskrivningar och nedskrivningar

	2024	2023
Avskrivningar på materiella och immateriella tillgångar	16 927 434	15 399 985
Avskrivningar och nedskrivningar totalt	16 927 434	15 399 985

6. Övriga rörelsekostnader

	2024	2023
Tjänster för distribution	9 741 562	9 650 939
Hysesutgifter	2 129 459	2 016 257
Försäljnings- och administrationskostnader	13 565 085	12 055 203
Underhålls, reparationer samt övriga fasta produktionskostnader	11 802 167	11 833 437
Kreditförluster	70 813	270 763
Övriga fasta kostnader	12 627 128	10 268 134
Övriga rörelsekostnader totalt	49 936 215	46 094 733

7. Arvoden till revisorer

	2024	2023
Revisionsamfundet EY:		
Kostnader för lagstadgad revision	78 873	69 150
Kostnader för övrig lagstadgad rapportering	8 700	0
Kostnader för övrig konsultering	3 200	650
Arvoden till revisorer totalt	90 773	69 800

8. Finansiella intäkter och kostnader

	2024	2023
Dividendintäkter		
Av företag inom koncernen	5 115 808	6 386 867
Av övriga	1 410	1 890
Dividendintäkter totalt	5 117 218	6 388 757
Ränteintäkter		
Av företag inom koncernen	568 005	514 021
Av övriga	21 899	15 503
Ränteintäkter totalt	589 904	529 524
Övriga finansiella intäkter		
Av företag inom koncernen	0	42 477
Av övriga	55 473	54 145
Övriga finansiella intäkter totalt	55 473	96 623
Räntekostnader		
Till företag inom koncernen	-2 404 589	-2 015 231
Till övriga	-20 778	-5 753
Räntekostnader totalt	-2 425 367	-2 020 984
Övriga finansiella kostnader		
Till företag inom koncernen	415 312	568 639
Till övriga	-527 181	-709 777
Övriga finansiella kostnader totalt	-111 869	-141 138
Finansiella intäkter och kostnader totalt	3 225 359	4 852 782

9. Bokslutsdispositioner

	2024	2023
Differensen mellan avskrivningar enligt plan och avskrivningar i beskattningen	-5 475 401	-4 389 261
Förändring i avskrivningsdifferens totalt	-5 475 401	-4 389 261

10. Koncernbidrag

	2024	2023
Betalda koncernbidrag	-40 500 000	-40 000 000

11. Direkta skatter

	2024	2023
Inkomstskatt på den egentliga verksamheten	930 972	1 134 991
Direkta skatter totalt	930 972	1 134 991

12. Immateriella tillgångar

	Immateriella rättigheter	Immateriella Totalt
Anskaffningsutgift 1.1	42 286 167	42 286 167
Ökningar	6 455 430	6 455 430
Anskaffningsutgift 31.12	48 741 597	48 741 597
Akkumulerade avskrivningar 1.1	-27 462 620	-27 462 620
Avskrivningar under räkenskapsperioden	-6 101 587	-6 101 587
Akkumulerade avskrivningar 31.12	-33 564 207	-33 564 207
Bokföringsvärde 31.12	15 177 390	15 177 390

13. Materiella tillgångar

	Jordområden	Byggnader	Maskiner och inventarier	Förskotts- betalningar o. pågående anskaffningar	Materiella totalt
Anskaffningsutgift 1.1	1 184 589	113 403 996	138 720 910	20 128 379	273 437 874
Ökningar	0	8 981 685	4 430 060	19 356 981	32 768 726
Minskningar	0	0	-190 211	0	-190 211
Överföringar mellan posterna	0	11 168 738	2 801 020	-13 985 050	-15 292
Anskaffningsutgift 31.12	1 184 589	133 554 419	145 761 779	25 500 309	306 001 097
Akkumulerade avskrivningar 1.1	0	-53 971 301	-96 590 079	0	-150 561 381
Ack. avskrivn. på minskningar och överföringar	0	0	173 558	0	173 558
Avskrivningar under räkenskapsperioden	0	-3 678 115	-7 147 732	0	-10 825 847
Akkumulerade avskrivningar 31.12	0	-57 649 417	103 564 253	0	161 213 669
Bokföringsvärde 31.12	1 184 589	75 905 002	42 197 527	25 500 309	144 787 427

14. Placeringar

	Aktier i koncern- företag	Övriga aktier	Fordringar på koncern- företag	Placeringar Totalt
Anskaffningsutgift 1.1	22 116 213	24 614	5 854 475	27 995 303
Ökningar	2 000 000	0	0	2 000 000
Minskningar	0	0	-2 650 000	-2 650 000
Anskaffningsutgift 31.12	24 012 786	24 614	3 204 475	27 241 876
Akkumulerade avskrivningar 1.1	0	0	0	0
Värdeminskningar	0	0	0	0
Bokföringsvärde 31.12	24 012 786	24 614	3 204 475	27 241 876

15. Koncernbolag

Koncernföretag	Hemort/land	Ägarandelsprocent	
		Koncernen	Moderbolaget
<i>Mirka Oy</i>	Nykarleby/Finland	100	100
Flexmill Oy	Nurmijärvi/Finland	100	
Mirka Scandinavia AB	Karlstad/Sverige	100	
Mirka UK Ltd	Milton Keynes/Storbritannien	100	
Mirka GmbH	Sulzbach/Tyskland	100	
Mirka France S.A.R.L.	Noisy-le-Grand/Frankrike	100	
Mirka Italia S.r.l.	Corridonia/Italien	100	
Mirka Superabrasives S.p.A.	Como/Italien	100	
Mirka USA Inc.	Twinsburg/Ohio/USA	100	
Mirka Americas LLC	Plainfield/Indiana/USA	100	
KWH Mirka Ibérica S.A.U.	Saint Andreu de la Barca/Spanien	100	
Mirka Mexicana , S.A. de C.V.	Mexico City/Mexiko	100	
Mirka Brasil Ltda.	Sao Paulo/Brasilien	100	
Mirka Asia Pacific Pte Ltd	Singapore	100	
Mirka Trading (Shanghai) Co., Ltd.	Shanghai/Kina	100	
Mirka Canada Inc.	Cornwall/Kanada	100	
Mirka India Pvt Ltd	Delhi/Indien	100	
Mirka Turkey Zimpara Limited Sirketi	Istanbul/Turkiet	100	
Mirka Middle East f.z.c.o	Dubai/Förenade Arabemiraten	100	
Mirka Belgium Logistics NV	Opglabbeek/Belgien	100	
Mirka Poland Sp. z o.o.	Warszawa/Polen	100	
Mirka Benelux B.V.	Rotterdam/Nederländerna	100	

16. Omsättningstillgångar

	2024	2023
Material och förnödenheter	12 679 895	10 299 031
Halvfärdiga och tillverkade färdiga produkter	39 819 973	33 649 707
Inköpta färdiga produkter/varor	15 350 795	13 746 017
Omsättningstillgångar totalt	67 850 663	57 694 755

17. Kortfristiga fordringar

	2024	2023
Försäljningsfordringar	9 056 384	9 348 532
Övriga fordringar	2 568 691	1 815 478
Resultatregleringar*	2 862 997	2 104 018
Fordringar på utomstående	14 488 072	13 268 028
Försäljningsfordringar	44 446 674	41 615 638
Fordringar på koncernkontosaldo	13 275 756	5 494 491
Övriga resultatregleringar	252 497	884 644
Fordringar av företag inom samma koncern	57 974 926	47 994 773
*Periodiserade poster bland kortfristiga resultatregleringar		
Periodiserade kostnader för material o. tjänster	237 125	415 944
Periodiserade personalkostnader	173 116	7 014
Periodiserade övriga rörelsekostnader	2 339 559	1 652 226
Periodiserade skatter	113 197	28 834
	2 862 997	2 104 018
Kortfristiga fordringar totalt	72 462 998	61 262 801

18. Eget kapital

	2024	2023
Aktiekapital 1.1	46 478 000	46 478 000
Aktiekapital 31.12	46 478 000	46 478 000
Balanserade vinstmedel 1.1	108 511 734	98 257 175
Balanserade vinstmedel 31.12	108 511 734	98 257 175
Räkenskapsperiodens resultat	9 057 802	10 254 559
Eget kapital totalt	164 047 536	154 989 734

Uträkning av utdelningsbara medel 31.12

Balanserade vinstmedel	108 511 734	98 257 175
Räkenskapsperiodens resultat	9 057 802	10 254 559
Totalt	117 569 536	108 511 734

Bolagets aktiekapital är indelat i aktieslag enligt följande:

	st	EUR
Serie I (1 aktie/1 röst)	2 734 000	46 478 000

19. Ackumulerade bokslutsdispositioner

	2024	2023
Akkumulerade avskrivningsdifferenser totalt	52 259 332	46 783 931

20. Avsättningar

	2024	2023
Avsättning för garantireparationer	1 709 000	1 557 000
Avsättningar totalt	1 709 000	1 557 000

21. Kortfristig främmande kapital

	2024	2023
Erhållna förskott	768 741	739 287
Skulder till leverantörer	18 136 754	18 050 487
Resultatregleringar*	11 798 243	11 934 050
Övriga skulder	1 463 219	1 356 334
Skulder till utomstående	32 166 957	32 080 158
Utnyttjad limit på koncernkonto	55 940 992	27 679 249
Erhållna förskott	2 887 671	0
Skulder till leverantörer	2 180 626	2 586 169
Resultatreglerade koncernbidrag	17 250 000	20 000 000
Övriga resultatregleringar	244 409	73 790
Skulder till företag inom samma koncern	78 503 698	50 339 208
*Periodiserade poster bland kortfristiga resultatregleringar		
Periodiserad omsättning	225 000	206 871
Periodiserade kostnader för material o. tjänster	121 586	739 203
Periodiserade personalkostnader	10 715 320	10 216 613
Periodiserade övriga rörelsekostnader	650 929	93 696
Periodiserade skatter	85 408	677 667
	11 798 243	11 934 050
Kortfristig främmande kapital totalt	110 670 655	82 419 366

22. Övriga ansvarsförbindelser

	2024	2023
Latenta skatter som inte tagits upp i balansräkningen		
Avsättningar	1 709 000	1 557 000
Latenta skattefordringar 20 % på ovanstående	341 800	311 400
Ackumulerade avskrivningsdifferenser	-52 259 332	-46 783 931
Latenta skatteskulder 20 % på ovanstående	-10 451 866	-9 356 786
Nettofordran (+) / -skuld (-)	10 110 066	9 045 386
Leasing- och hyresansvar*		
Nominellt belopp som skall betalas inom ramen för leasingavtal och hyresavtal:		
Förfaller inom 1 år	2 525 147	1 665 560
Förfaller senare	22 936 627	4 769 913
Leasing- och hyresansvar totalt	25 488 774	6 435 473


*Bolaget har ingått avtal avseende energiinvesteringar som en del av den långsiktiga gröna omställningen.

Fastighetsinvesteringar

Bolaget har skyldighet att granska momsavdraget på senast år 2024 gjorda fastighetsinvesteringar ifall den momspliktiga andelen på fastigheternas utnyttjande förändras under ansvarstiden (10 år). Den sista granskningsperioden är år 2034. Det totala granskningsansvaret uppgår till 9 641 325 euro.

Underteckning av bokslut och verksamhetsberättelse

Nykarleby den 19 februari 2025




Kjell Antus
Ordförande

Peter Höglund



Björn Höglund



Thomas Höglund



Carl-Henrik Höglund



Carl-Magnus Tidström




Stefan Sjöberg
VD

Bokslutspåteckning

Över utförd revision har idag avgivits berättelse.

Nykarleby 25.2.2025

Ernst & Young Ab
revisionssamfund



Kristian Berg
CGR

Förteckning över använda bokföringsböcker

Huvudbok

Inköpsjournal

Försäljningsjournal

Råvarulagerbokföring

ADB system: Misswin försäljningssystem

Misswin Inköpssystem

AditroW lönesystem

Unit4 redovisningssystem


Tagetik koncernredovisningssystem

Basware Invoice Ready inköpsfakturabehandling och aktivering

Basware TEM Travel reseräkningsbehandling och arkivering

Nomentia Cash Management Payments betalningssystem

Nomentia Cash Management Accounts elektroniska kontoutdragsbokningar



**Building a better
working world**

Ernst & Young Ab
Storalånggatan 55
FI-65100 Vasa
FINLAND

Telefon: +358 207 280 190
www.ey.com/fin
FO-nummer: 2204039-6,
hemort Helsingfors

REVISIONSBERÄTTELSE

Till bolagsstämman i Mika Oy

Revision av bokslutet

Uttalande

Vi har utfört en revision av bokslutet för Mirka Oy (FO-nummer 0721789-4) för räkenskapsperioden 1.1–31.12.2024. Bokslutet omfattar balansräkning, resultaträkning, finansieringsanalys och noter till bokslutet.

Enligt vår uppfattning ger bokslutet en rättvisande bild av bolagets ekonomiska ställning samt av resultatet av dess verksamhet i enlighet med i Finland ikraftvarande bestämmelser gällande upprättande av bokslut och det uppfyller de lagstadgade kraven.

Grund för uttalandet

Vi har utfört vår revision i enlighet med god revisions sed i Finland. Vårt ansvar enligt god revisions sed beskrivs närmare i avsnittet *Revisorns ansvar för revisionen av bokslutet*. Vi är oberoende i förhållande till bolaget enligt de etiska kraven i Finland som gäller den av oss utförda revisionen och vi har i övrigt fullgjort vårt yrkesetiska ansvar enligt dessa. Vi anser att de revisionsbevis vi har inhämtat är tillräckliga och ändamålsenliga som grund för våra uttalanden.

Styrelsens och verkställande direktörens ansvar för bokslutet

Styrelsen och verkställande direktören ansvarar för upprättandet av bokslutet och för att bokslutet ger en rättvisande bild i enlighet med i Finland ikraftvarande bestämmelser gällande upprättande av bokslut samt uppfyller de lagstadgade kraven. Styrelsen och verkställande direktören ansvarar även för den interna kontroll som de bedömer är nödvändig för att upprätta ett bokslut som inte innehåller några väsentliga felaktigheter, vare sig dessa beror på oegentligheter eller på misstag.

Vid upprättandet av bokslutet ansvarar styrelsen och verkställande direktören för bedömningen av bolagets förmåga att fortsätta verksamheten. De upplyser, när så är tillämpligt, om förhållanden som kan påverka förmågan att fortsätta verksamheten och att använda antagandet om fortsatt drift. Antagandet om fortsatt drift tillämpas dock inte om man avser att likvidera bolaget, upphöra med verksamheten eller inte har något annat realistiskt alternativ än att göra något av detta.

Revisorns ansvar för revisionen av bokslutet

Våra mål är att uppnå en rimlig grad av säkerhet om huruvida bokslutet som helhet innehåller några väsentliga felaktigheter, vare sig dessa beror på oegentligheter eller på misstag, och att lämna en revisionsberättelse som innehåller våra uttalanden. Rimlig säkerhet är en hög grad av säkerhet, men är ingen garanti för att en revision som utförs enligt god revisions sed alltid kommer att upptäcka en väsentlig felaktighet om en sådan finns. Felaktigheter kan uppstå på grund av oegentligheter eller misstag och anses vara väsentliga om de enskilt eller tillsammans rimligen kan förväntas påverka de ekonomiska beslut som användare fattar med grund i bokslutet.

Som del av en revision enligt god revisions sed använder vi professionellt omdöme och har en professionellt skeptisk inställning under hela revisionen. Dessutom:

- Identifierar och bedömer vi riskerna för väsentliga felaktigheter i bokslutet, vare sig dessa beror på oegentligheter eller på misstag, utformar och utför granskningsåtgärder bland annat utifrån dessa risker och inhämtar revisionsbevis som är tillräckliga och ändamålsenliga för att utgöra en grund för våra uttalanden. Risken för att inte upptäcka en väsentlig felaktighet till följd av oegentligheter är högre än för en väsentlig felaktighet som beror på misstag, eftersom oegentligheter kan innefatta agerande i maskopi, förfalskning, avsiktliga utelämnanden, felaktig information eller åsidosättande av intern kontroll.



**Building a better
working world**

- Skaffar vi oss en förståelse av den del av bolagets interna kontroll som har betydelse för vår revision för att utforma granskningsåtgärder som är lämpliga med hänsyn till omständigheterna, men inte för att uttala oss om effektiviteten i den interna kontrollen.
- Utvärderar vi lämpligheten i de redovisningsprinciper som används och rimligheten i ledningens uppskattningar i redovisningen och tillhörande upplysningar.
- Drar vi en slutsats om lämpligheten i att styrelsen och verkställande direktören använder antagandet om fortsatt drift vid upprättandet av bokslutet. Vi drar också en slutsats, med grund i de inhämtade revisionsbevisen, om huruvida det finns någon väsentlig osäkerhetsfaktor som avser sådana händelser eller förhållanden som kan leda till betydande tvivel om bolagets förmåga att fortsätta verksamheten. Om vi drar slutsatsen att det finns en väsentlig osäkerhetsfaktor, måste vi i revisionsberättelsen fästa uppmärksamheten på upplysningarna i bokslutet om den väsentliga osäkerhetsfaktorn eller, om sådana upplysningar är otillräckliga, modifiera uttalandet om bokslutet. Våra slutsatser baseras på de revisionsbevis som inhämtas fram till datumet för revisionsberättelsen. Dock kan framtida händelser eller förhållanden göra att ett bolag inte längre kan fortsätta verksamheten.
- Utvärderar vi den övergripande presentationen, strukturen och innehållet i bokslutet, däribland upplysningarna, och om bokslutet återger de underliggande transaktionerna och händelserna på ett sätt som ger en rättvisande bild.

Vi kommunicerar med dem som har ansvar för bolagets styrning avseende, bland annat, revisionens planerade omfattning och inriktning samt tidpunkten för den, samt betydelsefulla iakttagelser under revisionen, däribland eventuella betydande brister i den interna kontrollen som vi identifierat under revisionen.

Övriga rapporteringsskyldigheter

Övrig information

Styrelsen och verkställande direktören ansvarar för den övriga informationen. Den övriga informationen omfattar verksamhetsberättelsen.

Vårt uttalande om bokslutet täcker inte övrig information.

Vår skyldighet är att läsa den övriga informationen i samband med revisionen av bokslutet och i samband med detta göra en bedömning av om det finns väsentliga motstridigheter mellan den övriga informationen och bokslutet eller den uppfattning vi har inhämtat under revisionen eller om den i övrigt verkar innehålla väsentliga felaktigheter. Det är ytterligare vår skyldighet att bedöma om verksamhetsberättelsen har upprättats enligt de bestämmelser som ska följas vid upprättande av verksamhetsberättelser.

Enligt vår uppfattning är uppgifterna i verksamhetsberättelsen och bokslutet enhetliga och verksamhetsberättelsen har upprättats enligt de bestämmelser som ska följas vid upprättande av verksamhetsberättelser.

Om vi utgående från vårt arbete på den övriga informationen, drar slutsatsen att det förekommer en väsentlig felaktighet i verksamhetsberättelsen, bör vi rapportera detta. Vi har ingenting att rapportera gällande detta.

Nykarleby 25.2.2025

Ernst & Young Ab
revisionsseminarium

Kristian Berg
CGR

ORDINARIE BOLAGSSTÄMMA 2025

Tid	29.4.2025
Plats	KWH-koncernen Ab:s kontor i Vasa
Närvarande	KWH-koncernen Ab, företrädd av VD Kjell Antus representerande
	<u>Sammanlagt</u> <u>2.734.000 st. aktier och 2.734.000 röster</u>
	Carl-Magnus Tidström, sekreterare

1
Öppnande av stämman

Stämman öppnades av Kjell Antus, som även valdes till stämmans ordförande. Carl-Magnus Tidström förde protokollet.

2
Laglighet och beslutförhet

Eftersom bolagets hela aktiekapital var representerat vid stämman konstaterades densamma vara laglig och beslutför.

Antecknades, att aktieägarförteckningen var tillgänglig vid stämman samt att bokslutshandlingarna minst en vecka före stämman hållits tillgängliga för aktieägaren på bolagets kontor.

3
Bokslut 2024

Bokslutet för perioden 1.1–31.12.2024, omfattande resultaträkning, balansräkning och verksamhetsberättelse, framlades, bilaga 1.

4
Revisionsberättelse

Revisionsberättelsen för räkenskapsperioden 1.1–31.12.2024 framlades, bilaga 2.

5
Fastställande av bokslut

Beslöts fastställa bokslutet i företedd form.

6
Dividendutdelning

Beslöts i enlighet med styrelsens förslag att ingen dividend utdelas och att vinstmedlen kvarlämnas odisponerade på vinstmedelskonto.

7

Beviljande av ansvarsfrihet

Styrelsens medlemmar och verkställande direktören beviljades ansvarsfrihet.

8

Arvoden 2025

Beslöts att inga arvoden erläggs till styrelsemedlemmar, vilka är fast anställda i KWH-koncernen Ab.

Övriga styrelsemedlemmar ersätts enligt överenskommelse från fall till fall, varom bolagets styrelseordförande äger avtala.

Revisorernas arvoden ersätts enligt räkning.

9

Val av styrelsemedlemmar

Beslöts invälja sex medlemmar i styrelsen. Till styrelsemedlemmar valdes Kjell Antus, Carl-Magnus Tidström, Thomas Höglund, Carl-Henrik Höglund, Björn Höglund och Peter Höglund.

10

Val av revisorer

Till ordinarie revisor valdes Ernst & Young Ab, CGR-samfund med CGR-revisor Kristian Berg som ansvarig revisor.

11


Avslutande av stämman

Ordförande avslutade stämman.

In fidem



Kjell Antus
Ordförande



Carl-Magnus Tidström
Sekreterare