

Kaupparekisteri
Handelsregistret

Saapumispäivä
Ankomstdag 23.04.2024

Verohallinnosta saapuneet tiedot
Uppgifter inkomna från skatteförvaltningen

Yrityksen tiedot
Företagets uppgifter

Yritys- ja yhteisötunnus Företags- och organisationsnummer 2682878-9	Tilinpäätöksen kausi Bokslutsperiod <u>01.01.2023</u> - <u>31.12.2023</u>
--	---

Konsernitiedot
Koncernuppgifter

- Tilinpäätös sisältää konsernitilinpäätöksen
Bokslutet omfattar ett koncernbokslut
- Tilinpäätös ei sisällä konsernitilinpäätöstä
Bokslutet omfattar inte koncernbokslutet

Konsernitilinpäätöstieto näytetään asiakkaan ilmoittamalla tavalla
Koncernbokslutsuppgiften visas på det sätt som kunden har anmält



TEPCOMP GROUP OY
2682878-9
TILINPÄÄTÖS

TILIKAUSI 1.1.2023- 31.12.2023

KLi

Tepcomp Group Oy
Kaurakatu 46
20740 TURKU
Kotipaikka: Turku
Y-tunnus 2682878-9

SISÄLLYSLUETTELO

Toimintakertomus	1
Tase vastaavaa	2
Tase vastattavaa	3
Tuloslaskelma	4
Liitetiedot	5 - 10
Allekirjoitus	11

Tasekirja on säilytettävä vähintään 10 vuotta tilikauden päättymisestä (KPL 2:10).

Tilikauden tositeaineisto on säilytettävä vähintään 6 vuotta sen vuoden lopusta, jonka aikana tilikausi on päättynyt.

KU

Toimintakertomus 2023

Tepcomp Group konsernin liikevaihto oli 14,7 MEUR. Liikevaihto laski -3% edellisvuoteen (15,1 MEUR) verrattuna. Komponenttien saatavuusvaikeudet vaikuttivat erittäin merkittävästi yhtiön toimintaan edelleen.

Yhtiön tilikauden tappio oli 1,4 MEUR.

Vuonna 2024 yhtiö tavoittelee tuloksen palauttamista positiiviseksi, suurilla kululeikkauksilla, sekä jatkamalla panostusta liikevaihdon kasvuun. Vuoden odotetaan jatkuvan erittäin haastavana ja näkyvyys tulevaisuuteen on erittäin rajoittunut. Valtaosan asiakkaista varastoarvot ovat edelleen korkealla ja tilauskanta on heikko.

Tunnusluvut	Tepcomp Group		Tepcomp Group Oy	
	2023	2022	2023	2022
Liikevaihto	14 730 133,09	15 135 667,27	0,00	0,00
Liikevoitto-/tappio	-1 313 086,81	187 556,45	178 302,26	148 776,83
Liikevoitto-/tappio % liikevaihdosta	-8,91 %	1,24 %	-	-
Oman pääoman tuotto %	-59,01 %	5,60 %	-99,42 %	3,99 %
Omavaraisuusaste	28,54 %	42,42 %	81,13 %	98,19 %
Henkilöstön keskimääräinen lukumäärä	115	118	2	2
Palkkojen ja palkkioiden kokonaissumma	4 478 078,58	3 938 872,35	502 458,70	458 213,69
Aktivoidut kehittämisenot yhteensä	0,00	0,00	0,00	0,00

Käytetyt kaavat:

Oman pääoman tuotto prosentti =
$$\frac{\text{voitto tai tappio ennen satunnaisia erä-verot}}{\text{oma pääoma*} + \text{vähemmistöosuus}} \times 100$$

*Tunnusluvun jakaja lasketaan tilikauden ja edellisen tilikauden taseen mukaisten arvojen keskiarvona. Vähemmistöosuus otetaan huomioon kaavassa esitetyllä tavalla silloin, kun tieto esitetään konsernista.

Omavaraisuusaste prosentteina =
$$\frac{\text{oma pääoma*} + \text{vähemmistöosuus}}{\text{taseen loppusumma*} - \text{saadut ennakot*}} \times 100$$

*Tunnusluvun jaettava ja jakaja lasketaan tilinpäätöspäivän arvojen perusteella. Vähemmistöosuus otetaan huomioon kaavassa esitetyllä tavalla silloin, kun tunnusluku esitetään konsernista.

Hallituksen esitys yhtiön tulosta koskeviksi toimenpiteiksi

Tilikauden tulos osoitti tappiota 3 366 984,78 euroa. Hallitus esittää yhtiökokoukselle, että tilikauden tappio siirretään edellisten tilikausien voittovaroihin ja että osinkoa ei jaeta.

Tepcomp Group Oy
Y-tunnus:2682878-9

TOIMINTAKERTOMUS

2

Yhtiön osakkeiden määrä osakelajeittain ja yhtiöjärjestyksen pääasialliset määräykset

	2023	2022
Yhtiön osakepääoma jakautuu seuraavasti:		
Osakkeet (1 ääni/osake)	1 053	1 053
B-osakkeet (1 ääni/osake)	200	0

Turussa .2.2024

Kaapo Liede
Toimitusjohtaja

KLi

	Konserni	Konserni	Emo	Emo
	EUR	EUR	EUR	EUR
	31.12.2023	31.12.2022	31.12.2023	31.12.2022
V A S T A A V A A				
PYSYVÄT VASTAAVAT				
Aineettomat hyödykkeet				
Kehittämismenot	0,00	0,00	0,00	0,00
Aineettomat oikeudet	25,00	125,02	0,00	0,00
Konsernilikearvo	0,00	377 465,83	0,00	0,00
Muut aineettomat hyödykkeet	17 749,04	25 233,01	0,00	0,00
Aineettomat hyödykkeet yhteensä	17 774,04	402 823,86	0,00	0,00
Aineelliset hyödykkeet				
Koneet ja kalusto	141 713,72	205 423,89	0,00	0,00
Koneet ja kalusto, ennakkomaksut	0,00	0,00	0,00	0,00
Aineelliset hyödykkeet yhteensä	141 713,72	205 423,89	0,00	0,00
Sijoitukset				
Osuudet saman konsernin yrityksissä	0,00	0,00	0,00	3 366 998,15
Sijoitus saman konsernin vapaan oman pääoman raha:	0,00	0,00	1 452 038,00	1 489 038,00
Pääomalaina Tepcomp Oy:lle	0,00	0,00	207 000,00	0,00
Osuudet saman konsernin yrityksissä	0,00	0,00	0,00	0,00
Sijoitukset yhteensä	0,00	0,00	1 659 038,00	4 856 036,15
PYSYVÄT VASTAAVAT YHTEENSÄ	159 487,76	608 247,75	1 659 038,00	4 856 036,15
VAIHTUVAT VASTAAVAT				
Vaihto-omaisuus				
Aineet ja tarvikkeet	3 212 604,50	4 269 775,08	0,00	0,00
Keskenäiset tuotteet	103 057,76	256 934,57	0,00	0,00
Valmiit tuotteet/tavarat	300 126,54	179 393,05	0,00	0,00
Ennakkomaksut	0,01	6 994,00	0,00	0,00
Vaihto-omaisuus yhteensä	3 615 788,81	4 713 096,70	0,00	0,00
Saamiset				
Lyhytaikaiset				
Myyntisaamiset	1 721 448,72	1 896 850,03	0,00	0,00
Saamiset saman konsernin yrityksiltä	0,00	0,00	365 383,14	220 099,56
Lainasaamiset	0,00	0,00	0,00	0,00
Laskennalliset verosaamiset	225 303,66	244 613,56	56 903,90	57 059,39
Muut saamiset	8 550,20	19 628,89	6 301,76	11 338,32
Siirtosaamiset	94 808,56	115 269,54	5 043,02	4 478,21
Lyhytaikaiset yhteensä	2 050 111,14	2 276 362,02	433 631,82	292 975,48
Rahat ja pankkisaamiset	708 358,81	212 446,71	6 623,75	14 527,32
VAIHTUVAT VASTAAVAT YHTEENSÄ	6 374 258,76	7 201 905,43	440 255,57	307 502,80
VASTAAVAA YHTEENSÄ	6 533 746,52	7 810 153,18	2 099 293,57	5 163 538,95

	Konserni EUR 31.12.2023	Konserni EUR 31.12.2022	Emo EUR 31.12.2023	Emo EUR 31.12.2022
V A S T A T T A V A A				
OMA PÄÄOMA				
Osakepääoma				
Osakepääoma	2 500,00	2 500,00	2 500,00	2 500,00
	2 500,00	2 500,00	2 500,00	2 500,00
Muut rahastot				
Sijoitetun vapaan oman pääoman rahasto	5 297 337,31	5 297 337,31	5 297 337,31	5 297 337,31
Muut rahastot yhteensä	5 297 587,31	5 297 587,31	5 297 337,31	5 297 337,31
Edellisten tilikausien voitto (tappio)	-2 152 059,21	-2 272 262,05	-229 628,08	-379 338,82
Tilikauden voitto (tappio)	-1 434 447,67	120 202,84	-3 366 984,78	149 710,74
OMA PÄÄOMA YHTEENSÄ	1 713 580,43	3 148 028,10	1 703 224,45	5 070 209,23
VIERAS PÄÄOMA				
Pitkäaikainen				
Lainat rahoituslaitoksilta	150 652,00	596 038,00	0,00	0,00
Velat saman konsernin yrityksille		0,00	0,00	0,00
Ostovelat		0,00	0,00	0,00
Muut pitkäaikaiset lainat		0,00	0,00	0,00
Pitkäaikainen yhteensä	150 652,00	596 038,00	0,00	0,00
Lainat rahoituslaitoksilta	1 881 756,76	931 927,10	0,00	0,00
Saadut ennakkomaksut	529 997,45	388 260,78	0,00	0,00
Ostovelat	1 138 939,99	1 679 612,63	8 953,44	564,82
Velat saman konsernin yrityksille	0,00	0,00	269 000,00	0,00
Muut velat	491 362,31	477 004,63	56 350,02	43 478,35
Siirtovelat	627 457,58	589 281,94	61 765,66	49 286,55
Lyhytaikainen yhteensä	4 669 514,09	4 066 087,08	396 069,12	93 329,72
VIERAS PÄÄOMA YHTEENSÄ	4 820 166,09	4 662 125,08	396 069,12	93 329,72
VASTATTAVAA YHTEENSÄ	6 533 746,52	7 810 153,18	2 099 293,57	5 163 538,95

KLi

Rahayksikkö EURO	Konserni		Emo	
	1.1.2023 - 31.12.2023	1.1.2022 - 31.12.2022	1.1.2023 - 31.12.2023	1.1.2022 - 31.12.2022
LIIKEVAIHTO	14 730 133,09	15 135 667,27	0,00	0,00
Valmiiden ja keskeneräisten tuotteiden varastojen lisäys (+) tai vähennys (-)	0,00	0,00	0,00	0,00
Valmistus omaan käyttöön (+)	0,00	0,00	0,00	0,00
Liiketoiminnan muut tuotot	7 822,45	56 347,06	792 000,00	792 000,00
Materiaalit ja palvelut				
Aineet, tarvikkeet ja tavarat				
Ostot tilikauden aikana	-8 152 215,74	-10 553 446,52	0,00	0,00
Varastojen lisäys / vähennys	-1 090 313,90	1 407 836,07	0,00	0,00
Ulkopuoliset palvelut	0,00	-7 069,44	0,00	0,00
Materiaalit ja palvelut yhteensä	-9 242 529,64	-9 152 679,89	0,00	0,00
Henkilöstökulut				
Palkat ja palkkiot	-3 647 560,56	-3 226 442,85	-418 233,89	-387 018,24
Henkilösivukulut				
Eläkekulut	-482 231,07	-422 971,54	-54 216,42	-46 545,90
Muut henkilösivukulut	-348 286,95	-289 457,96	-30 008,39	-24 649,55
Henkilöstökulut yhteensä	-4 478 078,58	-3 938 872,35	-502 458,70	-458 213,69
Poistot ja arvonalentumiset				
Suunnitelman mukaiset poistot	-465 919,45	-272 432,62	0,00	0,00
Lisäpoistot				
Poistot ja arvonalentumiset yhteensä	-465 919,45	-272 432,62	0,00	0,00
Liiketoiminnan muut kulut	-1 864 514,68	-1 640 473,02	-111 239,04	-185 009,48
LIIKEVOITTO (-TAPPIO)	-1 313 086,81	187 556,45	178 302,26	148 776,83
Rahoitustuotot ja -kulut				
Muut korko- ja rahoitustuotot				
Saman konsernin yrityksiltä	0,00	0,00	91 203,58	3 800,15
Muilta	19 708,19	91 281,99	0,00	0,00
Arvonalentumiset pys. vastaavien sijoituksista	0,00	0,00	-3 366 998,15	0,00
Korkokulut ja muut rahoituskulut				
Saman konsernin yrityksille	0,00	0,00	0,00	-1 635,67
Muille	-140 913,56	-101 925,58	-336,98	92,65
Rahoitustuotot ja -kulut yhteensä	-121 205,37	-10 643,59	-3 276 131,55	2 257,13
VOITTO (TAPPIO) ENNEN TILINPÄÄTÖS-SIIRTOJA JA VEROJA	-1 434 292,18	176 912,86	-3 097 829,29	151 033,96
Tilinpäätössiirrot				
Konserniavustus	0,00	0,00	-269 000,00	0,00
Tilinpäätössiirrot yhteensä	0,00	0,00	-269 000,00	0,00
Tuloverot				
Laskennalliset verot	-155,49	-56 710,02	-155,49	-1 323,22
Tuloverot yhteensä	-155,49	-56 710,02	-155,49	-1 323,22
TILIKAUDEN VOITTO (TAPPIO)	-1 434 447,67	120 202,84	-3 366 984,78	149 710,74

KONSERNITILINPÄÄTÖKSEN LAAJUUS JA LAADINTAPERIAATTEET:**Konsernitilinpäätökseen yhdistellyt yritykset:**

Tepcomp Group Oy konserni , kotipaikka Turku.
Konsernitilinpäätöksen kopio on saatavissa yrityksen toimistolta Kaurakatu 46, 20640 Turku

Emoyhtiö: Tepcomp Group Oy, kotipaikka Turku

Alakonserni: Tepcomp konserni, johon kuuluvat

Tepcomp Oy, Turku	
Omistusosuus	100 %
Tepcomp OÜ, Kuressaare Linn	
Omistusosuus	100 %

Noudatetut säännökset

Konsernitilinpäätös on laadittu hankintamenomenetelmällä, sisäiset liiketapahtumat, -saamiset ja -velat on eliminoitu.

Yksityiskohtaisempi kuvaus tilinpäätöksen perustana olevista kirjanpidoista sekä tositteiden ja muiden kirjanpitoaineistojen lajeista sisältäen niiden keskinäiset yhteydet ja säilytystavat on sisällytetty yhtiön laatimaan erilliseen asiakirjaan.

Selvitys aktivoitujen kehittämismenojen poistoajasta ja -menetelmästä

Aktivoidut kehittämismenot poistetaan 5 vuodessa tasapoistoin.

Selvitys liikearvojen poistoajasta ja -menetelmästä

Konsernin liikearvo poistetaan 10 vuoden tasapoistoin.

Pysyvien vastavien arvostaminen

Aineettomat ja aineelliset hyödykkeet on merkitty taseeseen hankintamenoon vähennettynä suunnitelman mukaisilla poistoilla. Aineettomien hyödykkeiden osalta suunnitelman mukaiset poistot on laskettu tasapoistona taloudellisen pitoajan perusteella. Aineellisten hyödykkeiden osalta suunnitelman mukaiset poistot on laskettu EVL:n enimmäisprosentin mukaan.

Hyödykkeet, joiden todennäköinen taloudellinen käyttöikä on alle kolme vuotta sekä pienhankinnat on kirjattu kokonaisuudessaan hankintatilikauden kuluksi.

Suunnitelman mukaisten poistojen perusteet ja niiden muutokset

Aineettomat hyödykkeet	5 vuotta	tasapoisto
Koneet ja kalusto	25 %	menojäännöspoisto

Vaihto-omaisuus

Vaihto-omaisuus esitetään FIFO-periaatteen mukaisesti hankintamenoon tai sitä alemman jälleenhankintahinnan tai todennäköisen myyntihinnan määräisenä.

Eläkkeiden kirjaaminen

Yhtiön henkilökunnan eläketurva on hoidettu ulkopuolisiissa eläkevakuutusyhtiössä.
Eläkemenot kirjataan kuluksi kertymisvuonna.

Toiminnan jatkuvuuden periaate

Emoyhtiön taloudellinen vakaus on voimakkaasti sidoksissa sen tytäryhtiön liiketoiminnan tuloksiin, sillä emoyhtiön pääasialliset tulot saadaan tytäryhtiön sisäisen laskutuksen kautta. Tämä tarkoittaa, että tytäryhtiöiden taloudelliset haasteet voivat suoraan heikentää emoyhtiön maksuvalmiutta ja kykyä kattaa omat operatiiviset kulunsa.

Tilinpäätöshetkellä on havaittu, että tytäryhtiöiden maksukyky on ollut epävarma, mikä on luonut paineita emoyhtiön taloudelle. Tämä epävarmuus tytäryhtiöiden maksukykyssä on riski emoyhtiölle, sillä se voi rajoittaa emoyhtiön kykyä hoitaa ja rahoittaa omaa toimintaansa.

Tytäryhtiöiden tuottavuuden parantamista on ainoa ratkaisu tähän haasteeseen. Tuottavuuden kasvattaminen tapahtuu tehostamalla toimintaprosesseja ja karsimalla tarpeettomia kustannuksia. Näiden toimenpiteiden avulla tytäryhtiöt voivat parantaa maksukykyään, mikä puolestaan heijastuu positiivisesti emoyhtiön taloudelliseen tilanteeseen ja maksukykyyn. Tällainen integroitu lähestymistapa talouden hallintaan on keskeinen, kun tarkastellaan konsernin taloudellista terveyttä kokonaisuutena.

Tilannetta seurataan säännöllisesti ja muuttuviin olosuhteisiin reagoidaan välittömästi.

TASEEN LIITETIEDOT

Käyttöomaisuus	Konserni 2023	Konserni 2022	Emo 2023	Emo 2022
Aineettomat hyödykkeet				
<i>Kehittämismenot</i>				
Hankintameno 1.1	900 339,22	900 339,22	0,00	0,00
Lisäykset	0,00	0,00	0,00	0,00
Hankintameno 31.12.	900 339,22	900 339,22	0,00	0,00
Kertyneet poistot 1.1	900 339,22	893 185,33	0,00	0,00
Tilikauden poistot	0,00	7 153,89	0,00	0,00
Kertyneet poistot 31.12.	900 339,22	900 339,22	0,00	0,00
Kirjanpitoarvo 31.12.	0,00	0,00	0,00	0,00
	Konserni 2023	Konserni 2022	Emo 2023	Emo 2022
<i>Aineettomat oikeudet</i>				
Hankintameno 1.1.	116 322,50	116 322,50	0,00	0,00
Lisäykset	0,00	0,00	0,00	0,00
Hankintameno 31.12.	116 322,50	116 322,50	0,00	0,00
Kertyneet poistot 31.12.	116 297,50	116 197,48	0,00	0,00
Kirjanpitoarvo 31.12.	25,00	125,02	0,00	0,00
	Konserni 2023	Konserni 2022	Emo 2023	Emo 2022
<i>Konserniliikearvo</i>				
Hankintameno 1.1	1 648 107,07	1 648 107,07	0,00	0,00
Lisäykset	0,00	0,00	0,00	0,00
Hankintameno 31.12.	1 648 107,07	1 648 107,07	0,00	0,00
Kertyneet poistot 1.1	1 270 641,24	1 105 722,48	0,00	0,00
Tilikauden poistot	377 465,83	164 918,76	0,00	0,00
Kertyneet poistot 31.12.	1 648 107,07	1 270 641,24	0,00	0,00
Kirjanpitoarvo 31.12.	0,00	377 465,83	0,00	0,00
	Konserni 2023	Konserni 2022	Emo 2023	Emo 2022
<i>Muut aineettomat hyödykkeet</i>				
Hankintameno 1.1.	530 994,08	530 994,08	0,00	0,00
Lisäykset	6 700,00	0,00	0,00	0,00
Hankintameno 31.12.	537 694,08	530 994,08	0,00	0,00
Kertyneet poistot 1.1	505 761,07	485 778,32	0,00	0,00
Tilikauden poistot	14 183,97	19 982,75	0,00	0,00
Kertyneet poistot 31.12.	519 945,04	505 761,07	0,00	0,00
Kirjanpitoarvo 31.12.	17 749,04	25 233,01	0,00	0,00
Aineettomat hyödykkeet yhteensä	17 774,04	402 823,86	0,00	0,00
	Konserni 2023	Konserni 2022	Emo 2023	Emo 2022
Sijoitukset				
Hankintameno 1.1	0,00	0,00	3 366 998,15	3 366 998,15
Lisäykset	0,00	0,00	0,00	0,00
Vähennykset	0,00	0,00	-3 366 998,15	0,00
Hankintameno 31.12.	0,00	0,00	0,00	3 366 998,15
Kirjanpitoarvo 31.12.	0,00	0,00	0,00	3 366 998,15
	Konserni 2023	Konserni 2022	Emo 2023	Emo 2022
Aineelliset hyödykkeet				
<i>Koneet ja kalusto</i>				
Hankintameno 1.1.	1 253 144,30	1 347 398,24	0,00	0,00
Lisäykset	9 960,00	26 793,56	0,00	0,00
Vähennykset	-69353,41	-121 047,50	0,00	0,00
Hankintameno 31.12.	1 193 750,89	1 253 144,30	0,00	0,00
Kertyneet poistot 1.1	1 047 720,41	1 084 941,87	0,00	0,00
Tilikauden poistot	4 316,76	-37 221,46	0,00	0,00
Lisäpoistot		0,00		
Kertyneet poistot 31.12.	1 052 037,17	1 047 720,41	0,00	0,00
Koneiden ja kalustoiden ennakkomaksut	0,00	0,00	0,00	0,00
Kirjanpitoarvo 31.12.	141 713,72	205 423,89	0,00	0,00
Saamiset saman konsernin yrityksiltä	Konserni	Konserni	Emo	Emo

KL

	2023	2022	2023	2022
Lyhytaikaiset				
Myyntisaamiset	0,00	0,00	268 096,59	0,00
Lainasaamiset	0,00	0,00	1 452 038,00	1 489 038,00
Muut saamiset	0,00	0,00	97 286,55	220 099,56
	0,00	0,00	1 817 421,14	1 709 137,56
Laskennalliset verosaamiset	Konserni	Konserni	Emo	Emo
	2023	2022	2023	2022
Laskennallinen verosaaminen 1.1.	244 613,56	283 779,82	57 059,39	58 382,61
Tilikauden laskennallinen verosaaminen	-155,49	0,00	-155,49	-1 323,22
Tilikauden laskennallinen verovelka	-19 154,11	-39 166,26	0,00	0,00
Laskennallinen verosaaminen 31.12.	225 303,96	244 613,56	56 903,90	57 059,39
Annetut pääomalinat	Konserni	Konserni	Emo	Emo
	2023	2022	2023	2022
Pääomalinat Tepcomp Oy:lle	0,00	0,00	207 000,00	0,00
Pääomalinat Tepcomp Oy:lle	0,00	0,00	207 000,00	0,00

Pääsialliset lainaehdot

Kaikki pääomalinat ovat konserninsisäisiä, laina tulkitaan kaikissa tilanteissa osakeyhtiölain 12 luvun mukaisesti pääomalinaksi. Pääomalinalle ei ole asetettu eräpäivää. Pääomalinan pääoma saadaan palauttaa vain siltä osin kuin yhtiön vapaan oman pääoman ja kaikkien pääomalojen määrä maksuhetkellä ylittää yhtiön viimeksi päättyneeltä tilikaudelta vahvistettavan tai sitä uudempaa tilinpäätöksen sisältyvän taseen mukaiset tappion määrää. Korke on 6,125 %. Pääoma ja korko saadaan maksaa yhtiön konkurssissa, selvitysmenettelyssä ja yrityssaneerauksessa ain kaikkia muita velkoja huonommalla etuoikeudella. Pääomalinan pääoman tai koron maksamisesta ei ole annettu vakuutta.

Oma pääoma	Konserni	Konserni	Emo	Emo
	2023	2022	2023	2022
Osakepääoma 1.1.	2 500,00	2 500,00	2 500,00	2 500,00
Osakepääoma 31.12.	2 500,00	2 500,00	2 500,00	2 500,00
Muut rahastot 1.1.	5 297 587,31	2 808 300,31	5 297 337,31	2 808 300,31
Lisäys	0,00	2 489 287,00	0,00	2 489 037,00
Muut rahastot 31.12.	5 297 587,31	5 297 587,31	5 297 337,31	5 297 337,31
Ed. tilik. voittovarot	-2 152 059,21	-2 272 262,05	-229 628,08	-379 338,82
Tilikauden tulos	-1 434 447,67	120 202,84	-3 366 984,78	149 710,74
Oma pääoma yhteensä	1 713 580,43	3 148 028,10	1 703 224,45	5 070 209,23

Voitonjakokelpoiset erät

Ed. tilik. voittovarot	-2 152 059,21	-2 272 262,05	-229 628,08	-379 338,82
Tilikauden tulos	-1 434 447,67	120 202,84	-3 366 984,78	149 710,74
Kehittämismenot	0,00	0,00	0,00	0,00
Voitonjakokelpoiset varat yhteensä	-3 586 506,88	-2 152 059,21	-3 596 612,86	-229 628,08

Velat saman konsernin yrityksille

	Konserni	Konserni	Emo	Emo
	2023	2022	2023	2022
Pitkäaikaiset				
Muut velat	0,00	0,00	269 000,00	0,00
	0,00	0,00	269 000,00	0,00

Siirtovelat

	Konserni	Konserni	Emo	Emo
	2023	2022	2023	2022
Palkkoihin liittyvät jaksotukset	619 148,94	578 233,61	61 765,66	49 286,55
Korkojaksotukset	2 308,64	2 048,33	0,00	0,00
Muut siirtovelat	6 000,00	9 000,00	0,00	0,00
Yhteensä	627 457,58	589 281,94	61 765,66	49 286,55

Annetut pantit ja vakuudet

Velat, joiden vakuudeksi on annettu kiinnityksiä

	Konserni	Konserni	Emo	Emo
	2023	2022	2023	2022
Rahalaitoslainat				
Pitkäaikaiset yrityslainat	150 652,00	596 038,00	0,00	0,00
Lyhytaikaiset yrityslainat	575 332,00	724 120,00	0,00	0,00
Nordea limiitti	0,00	0,00	0,00	0,00
Yrityskortit	0,00	0,00	0,00	0,00
Laskuluottovastuut	1 306 424,76	207 807,10	0,00	0,00
	2 032 408,76	1 527 965,10	0,00	0,00

KLi

Rahoituslainojen ja pankkitakauksen vakuudet

Annetut yrityskiinnitykset	3 234 093,96	3 234 093,96	2 000 000,00	2 000 000,00
Vakuudet yhteensä	<u>3 234 093,96</u>	<u>3 234 093,96</u>	<u>2 000 000,00</u>	<u>2 000 000,00</u>
Muiden puolesta annetut takaukset				
Erityistakaus Finnvera	0,00	0,00	0,00	0,00
Muut lainat	2023	2022	2023	2022
Muut pitkäaikaiset lainat	0,00	0,00	0,00	0,00
Muut lyhytaikaiset lainat	0,00	0,00	0,00	0,00
Muut pitkäaikaiset lainat yhteensä	<u>0,00</u>	<u>0,00</u>	<u>0,00</u>	<u>0,00</u>

Vastuusitoumukset ja muut vastuut

Taseeseen sisällyttömät leasing vuokrasopimusvastuut

	Konserni 2023	Konserni 2022	Emo 2023	Emo 2022
Seuraavalla tilikaudella maksettavat	482 756,85	515 123,50	48 843,85	48 843,85
1-5 vuoden päästä maksettavat	<u>428 041,15</u>	<u>913 100,85</u>	<u>68 627,25</u>	<u>112 107,14</u>
	910 798,00	1 428 224,35	117 471,10	160 950,99

Muut vastuut

Taseen ulkopuolella olevat vastuut

	Konserni 2023	Konserni 2022	Emo 2023	Emo 2022
Vuokravakuus	30 000,00	30 000,00	0,00	0,00

Vuokravastuut

Seuraavalla tilikaudella maksettavat	284 702,02	185 396,40	0,00	0,00
Myöhemmin maksettavat	<u>171 841,68</u>	<u>101 246,40</u>	<u>0,00</u>	<u>0,00</u>
	456 543,70	286 642,80	0,00	0,00

KEI

TULOSLASKELMAN LIITETIEDOT

	Konserni	Konserni	Emo	Emo
	2023	2022	2023	2022
Liiketoiminnan muut tuotot				
Pysyvien vastaavien myyntivoitto	3673,53	48065,53	0,00	0,00
Saadut vahingonkorvaukset	0,00	-236,18	0,00	
Saadut työllistämiskorvaukset	0,00	0,00	0,00	0,00
Saadut tuet Business Finland	0,00	0,00		
Muut liiketoiminnan tuotot	4 148,92	8 517,71	792 000,00	792 000,00
Saadut akordit ostoveloista konserniyhtiöltä	0,00	0,00	0,00	0,00
	<u>7 822,45</u>	<u>56 347,06</u>	<u>792 000,00</u>	<u>792 000,00</u>
Henkilöstöä koskevat liitetiedot				
Henkilöstön lukumäärä				
Keskimäärin	115	118	2	2
Toimihenkilöt	36	35	2	2
Työntekijät	79	83	0	0
Tilintarkastuspalkkiot				
Tilintarkastuspalvelut	22 272,02	21 004,41	6 559,55	10 018,00
	<u>22 272,02</u>	<u>15 316,76</u>	<u>6 559,55</u>	<u>10 018,00</u>
Poistot ja arvonalennukset				
Aineettomat hyödykkeet	14 283,99	27 788,36	0,00	0,00
Konserniliikearvo	377 465,83	164 918,76	0,00	0,00
Koneet ja kalustot	74 169,63	79 725,50	0,00	0,00
Lisäpoistot koneet ja kalusto	0,00	0,00	0,00	0,00
	<u>465 919,45</u>	<u>272 432,62</u>	<u>0,00</u>	<u>0,00</u>
Muut liiketoiminnan kulut				
Muut henkilösivukulut	97 628,07	85 780,49	1 650,07	1 989,90
Toimitilakulut	513 451,52	482 267,07	0,00	5 509,21
Kone- ja kalustokulut	435 541,39	715 493,92	65 692,26	66 888,08
Matkakulut	25 892,06	18 956,86	1 405,30	7 279,17
Markkinointi- ja edustuskulut	8 369,22	29 816,29	551,00	6 534,16
Tutkimus- ja kehityskulut	13 130,39	16 314,86	551,00	0,00
Hallintokulut	294 262,31	178 686,92	41 343,41	91 061,69
Muut liiketoiminnan muut kulut	476 239,72	113 156,61	46,00	5 747,27
	<u>1 864 514,68</u>	<u>1 640 473,02</u>	<u>111 239,04</u>	<u>185 009,48</u>
Tuloslaskelman poikkeukselliset erät				
Tytäryhtiöosakkeiden arvon alentuminen	0,00	0,00	3 366 998,15	0,00
	<u>0,00</u>	<u>0,00</u>	<u>3 366 998,15</u>	<u>0,00</u>

Konserninsisäiset omistukset, eli Tepcomp Group Oy:n omistus Tepcomp Oy:stä on arvostettu käypään arvoon kokonaisuudessa. Epävarmuudesta johtuen Tepcomp Group Oy on varovaisuusperiaatteen mukaisesti alaskirjannut osakkeiden arvon kokonaan tilinpäätöksessä 2023. Arvoa voidaan palauttaa tulevaisuudessa, mikäli edellytykset siihen täyttyvät. Toimenpide eliminoidaan konsernissa.

KCI

OSAKEYHTIÖLAIN TARKOITTAMAT TOIMINTAKERTOMUSTIEDOT**Arvio todennäköisestä tulevasta kehityksestä**

Tepcompin operatiivinen liikevaihto oli vuonna 2023 14,7 MEUR, joka oli 2,7 % vähemmän kuin edellisvuonna (15,1 MEUR). Myynnin lasku edellisestä vuodesta johtui lähinnä siitä että vertailukohtana käytetyn vuoden 2022 myynti oli poikkeavan korkea, johtuen äkillisestä suuresta kysynnän kasvusta. Vuoden 2022 liikevaihto oli poikkeuksille korkea, johtuen Covid-pandemian ja Ukrainan sodan synnyttämästä globaalista komponenttipulasta, jonka seurauksena asiakkaat saatavuuden varmistakseen kasvattivat tilauksiaan. Komponenttipulan lähtiessä hallittamaan, asiakkaat ovat vuoden 2023 mittaan peruuttaneet tilauksiaan, tai työntäneet niitä pidemmälle tulevaisuuteen. Tämän myötä tilauskanta on laskenut huomattavasti koko vuoden 2023 ajan. Neljannen vuosineljänneksen myyntiä paransi hiukan "nollakattaiset" materiaalitymyynnit joillekin asiakkaille.

Materiaalikatteet ovat heikentyneet vuodesta 2021 lähtien, kasvavien materiaalikulujen takia, joita ei ole kokonaisuudessaan pystytty siirtämään myyntihintoihin. Materiaalikate oli vuonna 2023 37,3 %, eli 2,2 %-yksikköä alhaisempi kuin edeltävänä vuonna. Myyntikate laski huomattavasti (-3,7 %-yksikköä) laskeneen materiaalikatteen ja alhaisemman myynnin tuoman heikentyneen tehokkuuden yhteisvaikutuksesta. Yhtiön kiinteät henkilöstökulut kasvoivat 440 KEUR ja muut operatiiviset kulut 210 KEUR (mukaanlukien yhden asiakkuuden konkurssista johtuvasta 79 KEUR luottotappion alaskirjauksesta) vuonna 2023. Edellämmainituista syistä, Tepcompin operatiivinen tulos oli vuonna 2023 syvästi tappiollinen (-1,4 MEUR). Vuonna 2024 yhtiö tavoittelee tuloksen palauttamista positiiviseksi, suurilla kululeikkauksilla, sekä jatkamalla panostusta liikevaihdon kasvuun. Vuoden odotetaan jatkuvan erittäin haastavana ja näkyvyys tulevaisuuteen on erittäin rajoittunut. Valtaosan asiakkaista varastoarvot ovat edelleen korkealla ja tilauskanta on heikko.

Hallituksen esitys yhtiön voittoa koskeviksi toimenpiteiksi


Tepcomp Group Oy:n tilikauden tulos osoitti tappiota 3 366 984,78 euroa. Hallitus ehdottaa yhtiökokoukselle, että tappio siirretään aikaisempien tilikausien voitto-/tappiot tilille ja ettei osinkoa jaeta.

Yhtiön osakkeet

Yhtiön osakepääoman jakautuminen osakelajeittain

	kpl	EUR	kpl	EUR
Osakkeet	1 053	2 500,00	1 053	2 500,00
B-osakkeet	200		0	

Kukin osake oikeuttaa yhteen ääneen yhtiökokouksessa.



Kaapo Liede
Tepcomp Group
CEO

Tilinpäätöksen allekirjoitus

Turussa 2024

DocuSigned by:
Jennifer L. Wick
C4C6A902FB5245C...

Jennifer Wick
Hallituksen puheenjohtaja



Kaapo Liede
Hallituksen jäsen, toimitusjohtaja


DocuSigned by:
Ashok Parekh
0A6EB3EAB37F418...

Ashok Parekh
Hallituksen jäsen

Tilinpäätösmerkintä

Suoritetusta tarkastuksesta on tänään annettu tilintarkastuskertomus.

Helsingissä 22.4. 2024



KPMG Oy
Turo Koila, KHT



Tilintarkastuskertomus

Tepcomp Group Oy:n yhtiökokoukselle

Tilinpäätöksen tilintarkastus

Lausunto

Olemme tilintarkastaneet Tepcomp Group Oy:n (y-tunnus 2682878-9) tilinpäätöksen tilikaudelta 1.1.–31.12.2023. Tilinpäätös sisältää sekä konsernin että emoyhtiön taseen, tuloslaskelman ja liitetiedot.

Lausuntonamme esitämme, että tilinpäätös antaa oikean ja riittävän kuvan konsernin sekä emoyhtiön toiminnan tuloksesta ja taloudellisesta asemasta Suomessa voimassa olevien tilinpäätöksen laatimista koskevien säännösten mukaisesti ja täyttää lakisääteiset vaatimukset.

Lausunnon perustelut

Olemme suorittaneet tilintarkastuksen Suomessa noudatettavan hyvän tilintarkastustavan mukaisesti. Hyvän tilintarkastustavan mukaisia velvollisuuksiimme kuvataan tarkemmin kohdassa *Tilintarkastajan velvollisuudet tilinpäätöksen tilintarkastuksessa*. Olemme riippumattomia emoyhtiöstä ja konserniyrityksistä niiden Suomessa noudatettavien eettisten vaatimusten mukaisesti, jotka koskevat suorittamaamme tilintarkastusta ja olemme täyttäneet muut näiden vaatimusten mukaiset eettiset velvollisuutemme. Käsitksemme mukaan olemme hankkineet lausuntonne perustaksi tarpeellisen määrän tarkoitukseen soveltuvaa tilintarkastusevidenssiä.

Tietyn seikan painottamista koskevat lisätiedot – Toiminnan jatkuvuuden periaate

Lausuntonamme mukauttamatta haluamme kiinnittää huomiota seuraaviin liitetietoihin: Emoyhtiön taloudellinen vakaus on voimakkaasti sidoksissa sen tytäryhtiön liiketoiminnan tuloksiin, sillä emoyhtiön pääasialliset tulot saadaan tytäryhtiön sisäisen laskutuksen kautta. Tämä tarkoittaa, että tytäryhtiöiden taloudelliset haasteet voivat suoraan heikentää emoyhtiön maksuvalmiutta ja kykyä kattaa omat operatiiviset kulunsa.

Tilinpäätöshetkellä on havaittu, että tytäryhtiöiden maksukyvyssä on riski emoyhtiölle, sillä se voi rajoittaa emoyhtiön kykyä hoitaa ja rahoittaa omaa toimintaansa.

Tilinpäätöstä koskevat hallituksen ja toimitusjohtajan velvollisuudet

Hallitus ja toimitusjohtaja vastaavat tilinpäätöksen laatimisesta siten, että se antaa oikean ja riittävän kuvan Suomessa voimassa olevien tilinpäätöksen laatimista koskevien säännösten mukaisesti ja täyttää lakisääteiset vaatimukset. Hallitus ja toimitusjohtaja vastaavat myös sellaisesta sisäisestä valvonnasta, jonka ne katsovat tarpeelliseksi voidakseen laatia tilinpäätöksen, jossa ei ole väärinkäytöksestä tai virheestä johtuvaa olennaista virheellisyttä.

Hallitus ja toimitusjohtaja ovat tilinpäätöstä laatiessaan velvollisia arvioimaan emoyhtiön ja konsernin kykyä jatkaa toimintaansa ja soveltuvissa tapauksissa esittämään seikat, jotka liittyvät toiminnan jatkuvuuteen ja siihen, että tilinpäätös on laadittu toiminnan jatkuvuuteen perustuen. Tilinpäätös laaditaan toiminnan jatkuvuuteen perustuen, paitsi jos emoyhtiö tai konserni aiotaan purkaa tai toiminta lakkauttaa tai ei ole muuta realistista vaihtoehtoa kuin tehdä niin.

Tilintarkastajan velvollisuudet tilinpäätöksen tilintarkastuksessa

Tavoitteenamme on hankkia kohtuullinen varmuus siitä, onko tilinpäätöksessä kokonaisuutena väärinkäytöksestä tai virheestä johtuvaa olennaista virheellisyttä, sekä antaa tilintarkastuskertomus, joka sisältää lausuntonne. Kohtuullinen varmuus on korkea varmuustaso, mutta se ei ole tae siitä, että olennainen virheellisyys aina havaitaan hyvän tilintarkastustavan mukaisesti suoritettavassa tilintarkastuksessa. Virheellisyksiä voi aiheutua väärinkäytöksestä tai virheestä, ja niiden katsotaan olevan olennaisia, jos niiden yksin tai yhdessä voisi kohtuudella odottaa vaikuttavan taloudellisiin päätöksiin, joita käyttäjät tekevät tilinpäätöksen perusteella.

Hyvän tilintarkastustavan mukaiseen tilintarkastukseen kuuluu, että käytämme ammatillista harkintaa ja säilytämme ammatillisen skeptisyyden koko tilintarkastuksen ajan. Lisäksi:

- Tunnistamme ja arvioimme väärinkäytöksestä tai virheestä johtuvat tilinpäätöksen olennaisen virheellisuuden riskit, suunnittelemme ja suoritamme näihin riskeihin vastaavia tilintarkastustoimenpiteitä ja hankimme lausuntonne perustaksi tarpeellisen määrän tarkoitukseen soveltuvaa tilintarkastusevidenssiä. Riski siitä, että väärinkäytöksestä johtuva olennainen virheellisyys jää havaitsematta, on suurempi kuin riski siitä, että virheestä johtuva olennainen virheellisyys jää havaitsematta, sillä väärinkäytökseen voi liittyä yhteistoimintaa, väärentämistä, tietojen tahallista esittämättä jättämistä tai virheellisten tietojen esittämistä taikka sisäisen valvonnan sivuuttamista.

- Muodostamme käsityksen tilintarkastuksen kannalta relevantista sisäisestä valvonnasta pystyäksemme suunnittelemaan olosuhteisiin nähden asianmukaiset tilintarkastustoimenpiteet mutta emme siinä tarkoituksessa, että pystyisimme antamaan lausunnon emoyhtiön tai konsernin sisäisen valvonnan tehokkuudesta.
- Arvioimme sovellettujen tilinpäätöksen laatimisperiaatteiden asianmukaisuutta sekä johdon tekemien kirjanpidollisten arvioiden ja niistä esitettävien tietojen kohtuullisuutta.
- Teemme johtopäätöksen siitä, onko hallituksen ja toimitusjohtajan ollut asianmukaista laatia tilinpäätös perustuen oletukseen toiminnan jatkuvuudesta, ja teemme hankkimamme tilintarkastusevidenssin perusteella johtopäätöksen siitä, esiintyykö sellaista tapahtumiin tai olosuhteisiin liittyvää olennaista epävarmuutta, joka voi antaa merkittävää aihetta epäillä emoyhtiön tai konsernin kykyä jatkaa toimintaansa. Jos johtopäätöksemme on, että olennaista epävarmuutta esiintyy, meidän täytyy kiinnittää tilintarkastuskertomuksessamme lukijan huomiota epävarmuutta koskeviin tilinpäätöksessä esitettäviin tietoihin tai, jos epävarmuutta koskevat tiedot eivät ole riittäviä, mukauttaa lausuntomme. Johtopäätöksemme perustuvat tilintarkastuskertomuksen antamispäivään mennessä hankittuun tilintarkastusevidenssiin. Vastaiset tapahtumat tai olosuhteet voivat kuitenkin johtaa siihen, ettei emoyhtiö tai konserni pysty jatkamaan toimintaansa.
- Arvioimme tilinpäätöksen, kaikki tilinpäätöksessä esitettävät tiedot mukaan lukien, yleistä esittämistapaa, rakennetta ja sisältöä ja sitä, kuvastaako tilinpäätös sen perustana olevia liiketoimia ja tapahtumia siten, että se antaa oikean ja riittävän kuvan.
- Hankimme tarpeellisen määrän tarkoitukseen soveltuvaa tilintarkastusevidenssiä konserniin kuuluvia yhteisöjä tai liiketoimintoja koskevasta taloudellisesta informaatiosta pystyäksemme antamaan lausunnon konsernitilinpäätöksestä. Vastaamme konsernin tilintarkastuksen ohjauksesta, valvonnasta ja suorittamisesta. Vastaamme tilintarkastuslausunnosta yksin.

Kommunikoidimme hallintoelinten kanssa muun muassa tilintarkastuksen suunnitellusta laajuudesta ja ajoituksesta sekä merkittävistä tilintarkastushavainnoista, mukaan lukien mahdolliset sisäisen valvonnan merkittävät puutteellisuudet, jotka tunnistamme tilintarkastuksen aikana.

Muut raportointivelvoitteet

Muu informaatio

Hallitus ja toimitusjohtaja vastaavat muusta informaatiosta. Muu informaatio käsittää toimintakertomuksen. Tilinpäätöstä koskeva lausuntomme ei kata muuta informaatiota.


Velvollisuutenamme on lukea muu informaatio tilinpäätöksen tilintarkastuksen yhteydessä ja tätä tehdessämme arvioida, onko muu informaatio olennaisesti ristiriidassa tilinpäätöksen tai tilintarkastusta suoritettaessa hankkimamme tietämyksen kanssa tai vaikuttaako se muutoin olevan olennaisesti virheellistä. Velvollisuutenamme on lisäksi arvioida, onko toimintakertomus laadittu sen laatimiseen sovellettavien säännösten mukaisesti.

Lausuntonamme esitämme, että toimintakertomuksen ja tilinpäätöksen tiedot ovat yhdenmukaisia ja että toimintakertomus on laadittu toimintakertomuksen laatimiseen sovellettavien säännösten mukaisesti.

Jos teemme suorittamamme työn perusteella johtopäätöksen, että toimintakertomuksessa on olennainen virheellisyys, meidän on raportoitava tästä seikasta. Meillä ei ole tämän asian suhteen raportoitavaa.

Helsingissä 22. huhtikuuta 2024

KPMG OY AB



Turo Koila
KHT