



## ÅRSREGNSKAPET FOR REGNSKAPSÅRET 2020 - GENERELL INFORMASJON

### Enheten

Organisasjonsnummer: 919 495 324  
Organisasjonsform: Aksjeselskap  
Foretaksnavn: ECIT NORMANN & ØYGARDEN AS  
Forretningsadresse: Strømsbusletta 9B  
4847 ARENDAL

### Regnskapsår

Årsregnskapets periode: 01.01.2020 - 31.12.2020

### Konsern

Morselskap i konsern: Nei

### Regnskapsregler

Regler for små foretak benyttet: Ja  
Benyttet ved utarbeidelsen av årsregnskapet til selskapet: Regnskapslovens alminnelige regler

### Årsregnskapet fastsatt av kompetent organ

Bekreftet av representant for selskapet: Eirik Thorsdahl Andersen  
Dato for fastsettelse av årsregnskapet: 31.01.2021

### Grunnlag for avgivelse

År 2020: Årsregnskapet er elektronisk innlevert  
År 2019: Tall er hentet fra elektronisk innlevert årsregnskap fra 2020

*Det er ikke krav til at årsregnskapet m.v. som sendes til Regnskapsregisteret er undertegnet. Kontrollen på at dette er utført ligger hos revisor/enhetens øverste organ. Sikkerheten ivaretas ved at innsender har rolle/rettighet for innsending av årsregnskapet via Altinn, og ved at det bekreftes at årsregnskapet er fastsatt av kompetent organ.*

Brønnøysundregistrene, 22.02.2022



## Resultatregnskap

Beløp i: NOK	Note	2020	2019
<b>RESULTATREGNSKAP</b>			
<b>Inntekter</b>			
Salgsinntekt	1	29 476 226	26 644 238
<b>Sum inntekter</b>		<b>29 476 226</b>	<b>26 644 238</b>
<b>Kostnader</b>			
Varekostnad		1 013 772	568 584
Lønnskostnad	4, 5	17 064 351	16 019 892
Avskrivning av driftsmidler og immaterielle eiendeler	8	289 300	388 224
Nedskrivning av varige driftsmidler og immaterielle eiendeler	8		107 500
Annen driftskostnad	4	5 150 741	7 069 352
<b>Sum kostnader</b>		<b>23 518 164</b>	<b>24 153 552</b>
<b>Driftsresultat</b>		<b>5 958 062</b>	<b>2 490 686</b>
<b>Finansinntekter og finanskostnader</b>			
Annen renteinntekt		29 584	60 279
Annen finansinntekt			330
<b>Sum finansinntekter</b>		<b>29 584</b>	<b>60 609</b>
Rentekostnad til foretak i samme konsern			2 877
Annen rentekostnad		141	1 068
Annen finanskostnad		118 637	1 382
<b>Sum finanskostnader</b>		<b>118 778</b>	<b>5 326</b>
<b>Netto finans</b>		<b>-89 194</b>	<b>55 283</b>
<b>Ordinært resultat før skattekostnad</b>		<b>5 868 868</b>	<b>2 545 969</b>
Skattekostnad på ordinært resultat	2	1 317 622	560 913
<b>Ordinært resultat etter skattekostnad</b>		<b>4 551 246</b>	<b>1 985 056</b>
<b>Årsresultat</b>	6	<b>4 551 246</b>	<b>1 985 056</b>
<b>Årsresultat etter minoritetsinteresser</b>		<b>4 551 246</b>	<b>1 985 056</b>
<b>Totalresultat</b>		<b>4 551 246</b>	<b>1 985 056</b>



## Resultatregnskap

<b>Beløp i: NOK</b>	<b>Note</b>	<b>2020</b>	<b>2019</b>
<b>Overføringer og disponeringer</b>			
Utbytte		5 058 800	2 187 060
Overført fra anne egenkapital/ overkurs		-507 554	-202 004
<b>Sum overføringer og disponeringer</b>		<b>4 551 246</b>	<b>1 985 056</b>



## Balanse

Beløp i: NOK	Note	2020	2019
<b>BALANSE - EIENDELER</b>			
<b>Anleggsmidler</b>			
<b>Immaterielle eiendeler</b>			
Utsatt skattefordel	2	121 000	349 143
Goodwill	8	258 333	808 333
<b>Sum immaterielle eiendeler</b>		<b>379 333</b>	<b>1 157 476</b>
<b>Varige driftsmidler</b>			
Tomter, bygninger o.a. fast eiendom	8	11 027	14 427
Driftsløsøre, inventar o.a. utstyr	8	405 860	557 878
<b>Sum varige driftsmidler</b>		<b>416 887</b>	<b>572 305</b>
<b>Finansielle anleggsmidler</b>			
Investering i annet foretak i samme konsern	12	662 111	320 000
Lån til foretak i samme konsern	10		
<b>Sum finansielle anleggsmidler</b>		<b>662 111</b>	<b>320 000</b>
<b>Sum anleggsmidler</b>		<b>1 458 331</b>	<b>2 049 781</b>
<b>Omløpsmidler</b>			
<b>Varer</b>			
<b>Fordringer</b>			
Kundefordringer	11	3 275 269	3 889 876
Andre kortsiktige fordringer	10	6 960 325	243 554
<b>Sum fordringer</b>		<b>10 235 594</b>	<b>4 133 431</b>
<b>Bankinnskudd, kontanter og lignende</b>			
Bankinnskudd, kontanter o.l.	7, 9	691 546	3 145 638
<b>Sum bankinnskudd, kontanter og lignende</b>		<b>691 546</b>	<b>3 145 638</b>
<b>Sum omløpsmidler</b>		<b>10 927 140</b>	<b>7 279 069</b>
<b>SUM EIENDELER</b>		<b>12 385 471</b>	<b>9 328 850</b>



## Balanse

Beløp i: NOK	Note	2020	2019
<b>BALANSE - EGENKAPITAL OG GJELD</b>			
<b>Egenkapital</b>			
<b>Innskutt egenkapital</b>			
Aksjekapital	3, 6	56 482	56 482
Overkurs	6	1 466 447	1 750 018
Annen innskutt egenkapital	6	212 500	212 500
<b>Sum innskutt egenkapital</b>		<b>1 735 429</b>	<b>2 019 000</b>
<b>Opptjent egenkapital</b>			
Annen egenkapital	6		223 983
<b>Sum opptjent egenkapital</b>			<b>223 983</b>
<b>Sum egenkapital</b>	6	<b>1 735 429</b>	<b>2 242 983</b>
<b>Gjeld</b>			
<b>Langsiktig gjeld</b>			
Utsatt skatt	2		
<b>Annen langsiktig gjeld</b>			
<b>Sum langsiktig gjeld</b>		<b>0</b>	<b>0</b>
<b>Kortsiktig gjeld</b>			
Leverandørgjeld	10	480 395	329 187
Betalbar skatt	2	1 089 479	488 195
Skyldig offentlige avgifter		1 870 588	1 645 621
Utbytte		5 058 800	2 187 060
Annen kortsiktig gjeld	10	2 150 781	2 435 804
<b>Sum kortsiktig gjeld</b>		<b>10 650 043</b>	<b>7 085 867</b>
<b>Sum gjeld</b>		<b>10 650 043</b>	<b>7 085 867</b>
<b>SUM EGENKAPITAL OG GJELD</b>		<b>12 385 471</b>	<b>9 328 850</b>



# Årsregnskap 2020 for ECIT Normann & Øygarden AS

- Resultatregnskap
- Balanse
- Noter til regnskapet
- Revisjonsberetning

---

Utarbeidet av:  
**ecit**  
ECONOMICS & IT



<b>Resultatregnskap</b>			
<b>ECIT Normann &amp; Øygarden AS</b>			
<b>Driftsinntekter og driftskostnader</b>	<b>Note</b>	<b>2020</b>	<b>2019</b>
Salgsinntekt	1	29 476 226	26 644 238
<b>Sum driftsinntekter</b>		<b>29 476 226</b>	<b>26 644 238</b>
Varekostnad		1 013 772	568 584
Lønnskostnad	4, 5	17 064 351	16 019 892
Avskrivning av driftsmidler og immaterielle eiendeler	8	289 300	388 224
Nedskrivning av driftsmidler og immaterielle eiendeler	8	0	107 500
Annen driftskostnad	4	5 150 741	7 069 352
<b>Sum driftskostnader</b>		<b>23 518 164</b>	<b>24 153 552</b>
<b>Driftsresultat</b>		<b>5 958 062</b>	<b>2 490 686</b>
<b>Finansinntekter og finanskostnader</b>			
Annen renteinntekt		29 584	60 279
Annen finansinntekt		0	330
Rentekostnad til foretak i samme konsern		0	2 877
Annen rentekostnad		141	1 068
Annen finanskostnad		118 637	1 382
<b>Resultat av finansposter</b>		<b>-89 194</b>	<b>55 283</b>
Ordinært resultat før skattekostnad		5 868 868	2 545 969
Skattekostnad på ordinært resultat	2	1 317 622	560 913
<b>Ordinært resultat</b>		<b>4 551 246</b>	<b>1 985 056</b>
<b>Ekstraordinære inntekter og kostnader</b>			
<b>Årsresultat</b>	<b>6</b>	<b>4 551 246</b>	<b>1 985 056</b>
<b>Overføringer</b>			
Avsatt til utbytte		5 058 800	2 187 060
Overført fra annen egenkapital/ overkurs		507 554	202 004
<b>Sum overføringer</b>		<b>4 551 246</b>	<b>1 985 056</b>

Utarbeidet av ECIT



<b>Balanse</b>			
<b>ECIT Normann &amp; Øygarden AS</b>			
<b>Eiendeler</b>	<b>Note</b>	<b>2020</b>	<b>2019</b>
<b>Anleggsmidler</b>			
<b>Immaterielle eiendeler</b>			
Utsatt skattefordel	2	121 000	349 143
Goodwill	8	258 333	808 333
<b>Sum immaterielle eiendeler</b>		<b>379 333</b>	<b>1 157 476</b>
<b>Varige driftsmidler</b>			
Tomter, bygninger o.a. fast eiendom	8	11 027	14 427
Driftsløsøre, inventar o.a. utstyr	8	405 860	557 878
<b>Sum varige driftsmidler</b>		<b>416 887</b>	<b>572 305</b>
<b>Finansielle anleggsmidler</b>			
Investeringer i annet foretak i samme konsern	12	662 111	320 000
<b>Sum finansielle anleggsmidler</b>		<b>662 111</b>	<b>320 000</b>
<b>Sum anleggsmidler</b>		<b>1 458 331</b>	<b>2 049 781</b>
<b>Omløpsmidler</b>			
<b>Fordringer</b>			
Kundefordringer	11	3 275 269	3 889 876
Andre kortsiktige fordringer	10	6 960 325	243 554
<b>Sum fordringer</b>		<b>10 235 594</b>	<b>4 133 431</b>
Bankinnskudd, kontanter o.l.	7, 9	691 546	3 145 638
<b>Sum omløpsmidler</b>		<b>10 927 140</b>	<b>7 279 069</b>
<b>Sum eiendeler</b>		<b>12 385 471</b>	<b>9 328 850</b>

Utarbeidet av ECIT



<b>Balanse</b>			
<b>ECIT Normann &amp; Øygarden AS</b>			
	<b>Note</b>	<b>2020</b>	<b>2019</b>
<b>Egenkapital og gjeld</b>			
<b>Innskutt egenkapital</b>			
Aksjekapital	3, 6	56 482	56 482
Overkurs	6	1 466 447	1 750 018
Annen innskutt egenkapital	6	212 500	212 500
<b>Sum innskutt egenkapital</b>		<b>1 735 429</b>	<b>2 019 000</b>
<b>Opptjent egenkapital</b>			
Annen egenkapital	6	0	223 983
<b>Sum opptjent egenkapital</b>		<b>0</b>	<b>223 983</b>
<b>Sum egenkapital</b>	<b>6</b>	<b>1 735 429</b>	<b>2 242 983</b>
<b>Gjeld</b>			
<b>Avsetning for forpliktelser</b>			
<b>Kortsiktig gjeld</b>			
Leverandørgjeld	10	480 395	329 187
Betalbar skatt	2	1 089 479	488 195
Skyldig offentlige avgifter		1 870 588	1 645 621
Utbytte		5 058 800	2 187 060
Annen kortsiktig gjeld	10	2 150 781	2 435 804
<b>Sum kortsiktig gjeld</b>		<b>10 650 043</b>	<b>7 085 867</b>
<b>Sum gjeld</b>		<b>10 650 043</b>	<b>7 085 867</b>
<b>Sum egenkapital og gjeld</b>		<b>12 385 471</b>	<b>9 328 850</b>

Arendal, 31.01.2021  
Styret i ECIT Normann & Øygarden AS

<u>Oddbjørn Øygarden</u> styremedlem	<u>Eirik Thorsdahl Andersen</u> styremedlem/daglig leder	<u>Lars Inge Tordal</u> styreleder
---	---	---------------------------------------

Utarbeidet av ECIT



## Note 1 Regnskapsprinsipper

Årsregnskapet er satt opp i samsvar med regnskapsloven. Det er utarbeidet etter norske regnskapsstandarder.

Selskapet inngår i konsern og konsernregnskap utarbeides for ECIT AS, org nr 912 040 801. Konsernregnskapet kan man få utlevert på konsernets forretningsadresse og hovedkontor, Rolfsbukveien 4 A, 1364 Fornebu, Norge.

### Driftsinntekter og kostnader

Inntektsføring skjer etter opptjeningsprinsippet som normalt vil være leveringstidspunktet for varer og tjenester. Kostnader medtas etter sammenstillingsprinsippet, dvs. at kostnader medtas i samme periode som tilhørende inntekter inntektsføres.

### Hovedregel for vurdering og klassifisering av eiendeler og gjeld

Eiendeler bestemt til varig eie eller bruk er klassifisert som anleggsmidler. Andre eiendeler er klassifisert som omløpsmidler. Fordringer som skal tilbakebetales innen et år er uansett klassifisert som omløpsmidler. Ved klassifisering av kortsiktig og langsiktig gjeld er analoge kriterier lagt til grunn.

Anleggsmidler vurderes til anskaffelseskost, men nedskrives til virkelig verdi når verdifallet forventes ikke å være forbigående. Anleggsmidler med begrenset økonomisk levetid avskrives planmessig. Langsiktig gjeld balanseføres til nominelt mottatt beløp på etableringstidspunktet.

Omløpsmidler vurderes til laveste av anskaffelseskost og virkelig verdi. Kortsiktig gjeld balanseføres til nominelt mottatt beløp på etableringstidspunktet.

Enkelte poster er vurdert etter andre regler. Postene det gjelder vil være blant de postene som omhandles nedenfor.

### Valuta

Pengeposter i utenlandsk valuta omregnes til balansedagens kurs. Fordringer og gjeld som er sikret med valutaterminkontrakter er vurdert til terminkurs, med unntak av renteelementet som blir periodisert og klassifisert som renteinntekt/-kostnad.

### Immaterielle eiendeler

Utgifter til immaterielle eiendeler, herunder utgifter til forskning og utvikling, er balanseført i utstrekning kriteriene for balanseføring er oppfylt.

### Varige driftsmidler

Varige driftsmidler avskrives over forventet økonomisk levetid. Avskrivningene er som hovedregel fordelt lineært over antatt økonomisk levetid.

### Aksjer og andeler i tilknyttet selskap og datterselskap

Investeringer i tilknyttet selskap er vurdert etter kostmetoden. Tilsvarende gjelder for datterselskap i selskapsregnskapet.

### Fordringer

Kundefordringer og andre fordringer oppføres til pålydende etter fradrag for avsetning til forventet tap. Avsetning til tap gjøres på grunnlag av en individuell vurdering av de enkelte fordringene. I tillegg gjøres det for øvrige kundefordringer en uspesifisert avsetning for å dekke antatt tap.

---

Utarbeidet av ECIT



## Pensjoner

Pensjonsforpliktelser finansiert over driften er beregnet og balanseført under avsetning for forpliktelser. Pensjonsordninger finansiert via sikrede ordninger er ikke balanseført.

Pensjonspremien anses i disse tilfeller som pensjonskostnad og klassifiseres sammen med lønnskostnader.

## Skatt

Skattekostnaden i resultatregnskapet omfatter både periodens betalbare skatt og endring i utsatt skatt. Utsatt skatt er beregnet med 22% på grunnlag av de midlertidige forskjeller som eksisterer mellom regnskapsmessige og skattemessige verdier, samt ligningsmessig underskudd til fremføring ved utgangen av regnskapsåret. Skatteøkende og skattereduserende midlertidige forskjeller som reverserer eller kan reversere i samme periode er utlignet og nettoført. Utsatt skatt på merverdier i forbindelse med oppkjøp av datterselskap blir ikke utlignet.

## Note 2 Skatt

<b>Årets skattekostnad</b>	<b>2020</b>	<b>2019</b>
Resultatført skatt på ordinært resultat:		
Betalbar skatt	1 089 479	488 195
Endring i utsatt skattefordel	228 143	72 718
<b>Skattekostnad ordinært resultat</b>	<b>1 317 622</b>	<b>560 913</b>
Skattepliktig inntekt:		
Ordinært resultat før skatt	5 868 868	2 545 969
Permanente forskjeller	120 320	3 634
Endring i midlertidige forskjeller	-1 037 012	490 239
Anvendelse av fremførbart underskudd	0	-820 776
<b>Skattepliktig inntekt</b>	<b>4 952 176</b>	<b>2 219 066</b>
Betalbar skatt i balansen:		
Betalbar skatt på årets resultat	1 089 479	488 195
<b>Sum betalbar skatt i balansen</b>	<b>1 089 479</b>	<b>488 195</b>

Skatteeffekten av midlertidige forskjeller som har gitt opphav til utsatt skatt og utsatte skattefordeler, spesifisert på typer av midlertidige forskjeller

	<b>2020</b>	<b>2019</b>	<b>Endring</b>
Varige driftsmidler	-710 096	-800 853	-90 758
Fordringer	160 094	-786 160	-946 255
<b>Sum</b>	<b>-550 001</b>	<b>-1 587 014</b>	<b>-1 037 012</b>
<b>Grunnlag for utsatt skattefordel</b>	<b>-550 001</b>	<b>-1 587 014</b>	<b>-1 037 012</b>
<b>Utsatt skattefordel (22 %)</b>	<b>-121 000</b>	<b>-349 143</b>	<b>-228 143</b>

Utarbeidet av ECIT



## Note 3 Aksjonærer

Aksjekapitalen i ECIT Normann & Øygarden AS pr. 31.12 består av:

	Antall	Pålydende	Bokført
Ordinære aksjer	5 648 200	0,0	56 482
<b>Sum</b>	<b>5 648 200</b>		<b>56 482</b>

## Eierstruktur

De største aksjonærene i % pr. 31.12 var:

	Ordinære	Eierandel	Stemmeandel
Ecit Group Services AS	2 905 096	51,4	51,4
NØKKILEN AS	1 521 950	26,9	26,9
Thorsdahl Invest AS	909 370	16,1	16,1
Jhml Holding AS	207 856	3,7	3,7
Dlm Holding AS	103 928	1,8	1,8
<b>Totalt antall aksjer</b>	<b>5 648 200</b>	<b>100,0</b>	<b>100,0</b>

## Note 4 Lønnskostnader, antall ansatte, godtgjørelser, lån til ansatte m.m.

Lønnskostnader	2020	2019
Lønninger	14 148 315	13 083 561
Arbeidsgiveravgift	1 993 783	1 944 040
Pensjonskostnader	922 252	703 336
Andre ytelser	257 056	288 955
<b>Sum</b>	<b>17 321 407</b>	<b>16 019 892</b>

Gjennomsnittlig antall årsverk: 24

Ytelser til ledende personer	Daglig leder	Styre	Bedrifts-forsamling
Lønn	1 093 726		
Pensjonsutgifter	48 204		
Annen godtgjørelse	8 896		

## Revisor

Kostnadsført revisjonshonorar for 2020 utgjør kr 56 700,- eks mva. Herav for andre tjenester kr 7 200,- eks mva.



## Note 5 Obligatorisk tjenestepensjon

Foretaket er pliktig til å ha tjenestepensjonsordning etter lov om obligatorisk tjenestepensjon, og har etablert pensjonsordning som tilfredsstillende kravene i denne lov.

## Note 6 Egenkapital

	Aksjekapital	Overkurs	Annen Innskutt egenkapital	Annen egenkapital	Sum egenkapital
Pr. 31.12.2019	56 482	1 750 018	212 500	223 983	2 242 983
<b>Pr 01.01.2020</b>	<b>56 482</b>	<b>1 750 018</b>	<b>212 500</b>	<b>223 983</b>	<b>2 242 983</b>
Årets resultat				4 551 246	4 551 246
Utbytte		- 283 571		-4 775 229	-5 058 800
<b>Pr 31.12.2020</b>	<b>56 482</b>	<b>1 466 447</b>	<b>212 500</b>	<b>0</b>	<b>1 735 429</b>

## Note 7 Bundne midler

I posten bankinnskudd inngår konto for bundne skattetrekkmidler med kr 673 291 pr 31.12. Skyldig skattetrekk pr 31.12 utgjorde kr 673 291.

## Note 8 Anleggsmidler

	Goodwill	Maskiner og anlegg	Driftsløsøre inventar ol.	Sum
Anskaffelseskost pr. 01.01.20	3 221 400	207 719	1 812 583	5 241 702
+ Tilgang kjøpte driftsmidler			33 882	33 882
- Avgang i året	600 000			600 000
<b>= Anskaffelseskost 31.12.20</b>	<b>2 621 400</b>	<b>207 719</b>	<b>1 846 465</b>	<b>4 675 584</b>
Akkumulerte avskrivninger 31.12.20	2 255 567	196 692	1 440 604	3 892 863
+ Akkumulerte nedskrivninger 31.12.20	107 500			107 500
= Av- og nedskrivninger pr. 31.12.20	2 363 067	196 692	1 440 604	4 000 363
<b>= Bokført verdi 31.12.20</b>	<b>258 333</b>	<b>11 027</b>	<b>405 860</b>	<b>675 220</b>
Årets ordinære avskrivninger	100 000	3 400	185 900	289 300
Økonomisk levetid	5 år	5-10 år	5 år	



## Note 9 Pantstillelser, garantier og sikkerhetsstillelse til nærstående partner m.v.

Selskapet inngår i konsernkontoordning sammen med øvrige selskaper i ECIT konsernet. Pr 31.12 har selskapet trukket kr 0,-. Selskapet har kr 0 i innvilget kreditt i konsernets konsernkontoordning. For nærmere beskrivelse av konsernets konsernkontoordning henvises det til konsernregnskapet til ECIT AS, organisasjonssummer 912040801.

Som sikkerhet for konsernkontoordningen er det stilt pant i selskapets kundefordringer. Alle deltakerne i ordningen er solidarisk ansvarlig for gjeld pådratt.

## Note 10 Mellomværende med selskap i samme konsern

	2020
<b>Fordringer</b>	
Andre kortsiktige fordringer konsern	6 805 284
<b>Sum</b>	<b>6 805 284</b>
<b>Gjeld</b>	
Lån fra foretak i samme konsern	125 000
Leverandørgjeld innen konsern	294 515
<b>Sum</b>	<b>419 515</b>

Konsernets likvider er ordnet i en konsernkontoordning, dette innebærer at selskapets kontantbeholdning formelt sett er fordring eller gjeld til morselskapet ECIT AS. Morselskapet er eier av konsernkontoordningen. Alle konsernselskapene er solidarisk ansvarlig for trekk konsernet har gjort.

Andre kortsiktige fordringer konsern gjelder selskapets saldo i konsernkontoordningen.

## Note 11 Usikre fordringer mm

Det er foretatt avsetning for usikre fordringer med kr 60 000,- pr. 31.12.

## Note 12 Datterselskap, TS og FKV

	Kontor- kommune	Eier- andel	Anskaffelses kost	Balanseført verdi egenkapital	Andel	Andel resultat
<b>DS/FKV/TS</b>						
Ecit Verdipapir AS	BERGEN	29,5%	472 000	354 000	-1 652	-88 699
Enklerereg nskap.no AS	BERGEN	14,2%	141 667	141 667	73 768	-69 181
Enklerestar t.no AS	BERGEN	3,3%	166 444	166 444	12 684	-8 997
<b>Sum</b>			<b>780 111</b>	<b>662 111</b>	<b>84 800</b>	<b>-166 876</b>

Utarbeidet av ECIT



Aksjene i ECIT Verdipapir AS er i 2020 nedskrevet med kr 118 000,-.

## **Note 13 Hendelser etter balansedagen og fortsatt drift**

Verdens helseorganisasjon (WHO) erklærte koronautbruddet som en global folkehelsekrise 30. januar 2020 og som en global pandemi 11. mars 2020.

Koronautbruddet har på nåværende tidspunkt ikke påvirket driften og selskapets økonomiske stilling i særlig grad. Den underliggende kundemassen til ECIT Normann & Øygarden AS er balansert og ikke særlig risikoutsatt for massekonkurser eller vesentlige betalingsvansker.

Hendelsen anses ikke å ha skapt vesentlig usikkerhet om foretakets evne til fortsatt drift.



Til generalforsamlingen i ECIT Normann & Øygarden AS

## Uavhengig revisors beretning

### Uttalelse om revisjonen av årsregnskapet

#### Konklusjon

Vi har revidert ECIT Normann & Øygarden AS sitt årsregnskap som viser et overskudd på NOK 4 551 246. Årsregnskapet består av balanse per 31. desember 2020 og resultatregnskap for regnskapsåret avsluttet per denne datoen og noter til årsregnskapet, herunder et sammendrag av viktige regnskapsprinsipper.

Etter vår mening er det medfølgende årsregnskapet avgitt i samsvar med lov og forskrifter og gir et rettviseende bilde av selskapets finansielle stilling per 31. desember 2020, og av dets resultater for regnskapsåret avsluttet per denne datoen i samsvar med regnskapslovens regler og god regnskapsskikk i Norge.

#### Grunnlag for konklusjonen

Vi har gjennomført revisjonen i samsvar med lov, forskrift og god revisjonsskikk i Norge, herunder de internasjonale revisjonsstandardene (ISA-ene). Våre oppgaver og plikter i henhold til disse standardene er beskrevet i Revisors oppgaver og plikter ved revisjon av årsregnskapet. Vi er uavhengige av selskapet slik det kreves i lov og forskrift, og har overholdt våre øvrige etiske forpliktelser i samsvar med disse kravene. Etter vår oppfatning er innhentet revisjonsbevis tilstrekkelig og hensiktsmessig som grunnlag for vår konklusjon.

#### Styrets og daglig leders ansvar for årsregnskapet

Styret og daglig leder (ledelsen) er ansvarlig for å utarbeide årsregnskapet i samsvar med lov og forskrifter, herunder for at det gir et rettviseende bilde i samsvar med regnskapslovens regler og god regnskapsskikk i Norge. Ledelsen er også ansvarlig for slik intern kontroll som den finner nødvendig for å kunne utarbeide et årsregnskap som ikke inneholder vesentlig feilinformasjon, verken som følge av misligheter eller utilsiktede feil.

Ved utarbeidelsen av årsregnskapet må ledelsen ta standpunkt til selskapets evne til fortsatt drift og opplyse om forhold av betydning for fortsatt drift. Forutsetningen om fortsatt drift skal legges til grunn for årsregnskapet så lenge det ikke er sannsynlig at virksomheten vil bli avviklet.



#### **Revisors oppgaver og plikter ved revisjonen av årsregnskapet**

Vårt mål er å oppnå betryggende sikkerhet for at årsregnskapet som helhet ikke inneholder vesentlig feilinformasjon, verken som følge av misligheter eller utilsiktede feil, og å avgi en revisjonsberetning som inneholder vår konklusjon. Betryggende sikkerhet er en høy grad av sikkerhet, men ingen garanti for at en revisjon utført i samsvar med lov, forskrift og god revisjonsskikk i Norge, herunder ISA-ene, alltid vil avdekke vesentlig feilinformasjon som eksisterer. Feilinformasjon kan oppstå som følge av misligheter eller utilsiktede feil. Feilinformasjon blir vurdert som vesentlig dersom den enkeltvis eller samlet med rimelighet kan forventes å påvirke økonomiske beslutninger som brukerne foretar basert på årsregnskapet.

Det henvises til <https://revisorforeningen.no/revisjonsberetninger> som inneholder en beskrivelse av revisors oppgaver og plikter.

#### **Uttalelse om øvrige lovmessige krav**

##### **Konklusjon om registrering og dokumentasjon**


Basert på vår revisjon av årsregnskapet som beskrevet ovenfor, og kontrollhandlinger vi har funnet nødvendig i henhold til internasjonal standard for attestasjonsoppdrag (ISAE) 3000 «Attestasjonsoppdrag som ikke er revisjon eller forenklet revisorkontroll av historisk finansiell informasjon», mener vi at ledelsen har oppfylt sin plikt til å sørge for ordentlig og oversiktlig registrering og dokumentasjon av selskapets regnskapsopplysninger i samsvar med lov og god bokføringskikk i Norge.


Bergen, 31. januar 2021


ACCEPTOR REVISJON AS

Bjørn Erik Refsnes  
statsautorisert revisor



 Legally signed by  
Eirik Thorsdahl Andersen  
31.01.2021

 Legally signed by  
Lars Inge Tordal  
31.01.2021

 Legally signed by  
Oddbjørn Øygarden  
31.01.2021

# Årsregnskap 2020 for Ecit Normann & Øygarden AS

- Resultatregnskap
- Balanse
- Noter til regnskapet
- Revisjonsberetning

---

Utarbeidet av:  
  
ECONOMICS & IT



<b>Resultatregnskap</b>			
<b>Ecit Normann &amp; Øygarden AS</b>			
<b>Driftsinntekter og driftskostnader</b>	<b>Note</b>	<b>2020</b>	<b>2019</b>
Salgsinntekt	1	29 476 226	26 644 238
<b>Sum driftsinntekter</b>		<b>29 476 226</b>	<b>26 644 238</b>
Varekostnad		1 013 772	568 584
Lønnskostnad	4, 5	17 064 351	16 019 892
Avskrivning av driftsmidler og immaterielle eiendeler	8	289 300	388 224
Nedskrivning av driftsmidler og immaterielle eiendeler	8	0	107 500
Annen driftskostnad	4	5 150 741	7 069 352
<b>Sum driftskostnader</b>		<b>23 518 164</b>	<b>24 153 552</b>
<b>Driftsresultat</b>		<b>5 958 062</b>	<b>2 490 686</b>
<b>Finansinntekter og finanskostnader</b>			
Annen renteinntekt		29 584	60 279
Annen finansinntekt		0	330
Rentekostnad til foretak i samme konsern		0	2 877
Annen rentekostnad		141	1 068
Annen finanskostnad		118 637	1 382
<b>Resultat av finansposter</b>		<b>-89 194</b>	<b>55 283</b>
Ordinært resultat før skattekostnad		5 868 868	2 545 969
Skattekostnad på ordinært resultat	2	1 317 622	560 913
<b>Ordinært resultat</b>		<b>4 551 246</b>	<b>1 985 056</b>
<b>Ekstraordinære inntekter og kostnader</b>			
<b>Årsresultat</b>	<b>6</b>	<b>4 551 246</b>	<b>1 985 056</b>
<b>Overføringer</b>			
Avsatt til utbytte		5 058 800	2 187 060
Overført fra annen egenkapital/ overkurs		507 554	202 004
<b>Sum overføringer</b>		<b>4 551 246</b>	<b>1 985 056</b>

Utarbeidet av ECIT



<b>Balanse</b>			
<b>Ecit Normann &amp; Øygarden AS</b>			
<b>Eiendeler</b>	<b>Note</b>	<b>2020</b>	<b>2019</b>
<b>Anleggsmidler</b>			
<b>Immaterielle eiendeler</b>			
Utsatt skattefordel	2	121 000	349 143
Goodwill	8	258 333	808 333
<b>Sum immaterielle eiendeler</b>		<b>379 333</b>	<b>1 157 476</b>
<b>Varige driftsmidler</b>			
Tomter, bygninger o.a. fast eiendom	8	11 027	14 427
Driftsløsøre, inventar o.a. utstyr	8	405 860	557 878
<b>Sum varige driftsmidler</b>		<b>416 887</b>	<b>572 305</b>
<b>Finansielle anleggsmidler</b>			
Investeringer i annet foretak i samme konsern	12	662 111	320 000
<b>Sum finansielle anleggsmidler</b>		<b>662 111</b>	<b>320 000</b>
<b>Sum anleggsmidler</b>		<b>1 458 331</b>	<b>2 049 781</b>
<b>Omløpsmidler</b>			
<b>Fordringer</b>			
Kundefordringer	11	3 275 269	3 889 876
Andre kortsiktige fordringer	10	6 960 325	243 553
<b>Sum fordringer</b>		<b>10 235 594</b>	<b>4 133 430</b>
Bankinnskudd, kontanter o.l.	7, 9	691 546	3 145 638
<b>Sum omløpsmidler</b>		<b>10 927 140</b>	<b>7 279 068</b>
<b>Sum eiendeler</b>		<b>12 385 471</b>	<b>9 328 849</b>

Utarbeidet av ECIT



<b>Balanse</b>			
<b>Ecit Normann &amp; Øygarden AS</b>			
	<b>Note</b>	<b>2020</b>	<b>2019</b>
<b>Egenkapital og gjeld</b>			
<b>Innskutt egenkapital</b>			
Aksjekapital	3, 6	56 482	56 482
Overkurs	6	1 466 447	1 750 018
Annen innskutt egenkapital	6	212 500	212 500
<b>Sum innskutt egenkapital</b>		<b>1 735 429</b>	<b>2 019 000</b>
<b>Opptjent egenkapital</b>			
Annen egenkapital	6	0	223 983
<b>Sum opptjent egenkapital</b>		<b>0</b>	<b>223 983</b>
<b>Sum egenkapital</b>	<b>6</b>	<b>1 735 429</b>	<b>2 242 983</b>
<b>Gjeld</b>			
<b>Avsetning for forpliktelser</b>			
<b>Kortsiktig gjeld</b>			
Leverandørgjeld	10	480 395	329 187
Betalbar skatt	2	1 089 479	488 195
Skyldig offentlige avgifter		1 870 588	1 645 621
Utbytte		5 058 800	2 187 060
Annen kortsiktig gjeld	10	2 150 782	2 435 804
<b>Sum kortsiktig gjeld</b>		<b>10 650 044</b>	<b>7 085 867</b>
<b>Sum gjeld</b>		<b>10 650 044</b>	<b>7 085 867</b>
<b>Sum egenkapital og gjeld</b>		<b>12 385 473</b>	<b>9 328 850</b>

Arendal, 30.12.1899  
Styret i Ecit Normann & Øygarden AS

_____ Oddbjørn Øygarden styremedlem	_____ Eirik Thorsdahl Andersen styremedlem/daglig leder	_____ Lars Inge Tordal styreleder
---	---	---

Utarbeidet av ECIT



## Note 1 Regnskapsprinsipper

Årsregnskapet er satt opp i samsvar med regnskapsloven. Det er utarbeidet etter norske regnskapsstandarder.

Selskapet inngår i konsern og konsernregnskap utarbeides for ECIT AS, org nr 912 040 801. Konsernregnskapet kan man få utlevert på konsernets forretningsadresse og hovedkontor, Rolfsbukveien 4 A, 1364 Fornebu, Norge.

### Driftsinntekter og kostnader

Inntektsføring skjer etter opptjeningsprinsippet som normalt vil være leveringstidspunktet for varer og tjenester. Kostnader medtas etter sammenstillingsprinsippet, dvs. at kostnader medtas i samme periode som tilhørende inntekter inntektsføres.

### Hovedregel for vurdering og klassifisering av eiendeler og gjeld

Eiendeler bestemt til varig eie eller bruk er klassifisert som anleggsmidler. Andre eiendeler er klassifisert som omløpsmidler. Fordringer som skal tilbakebetales innen et år er uansett klassifisert som omløpsmidler. Ved klassifisering av kortsiktig og langsiktig gjeld er analoge kriterier lagt til grunn.

Anleggsmidler vurderes til anskaffelseskost, men nedskrives til virkelig verdi når verdifallet forventes ikke å være forbigående. Anleggsmidler med begrenset økonomisk levetid avskrives planmessig. Langsiktig gjeld balanseføres til nominelt mottatt beløp på etableringstidspunktet.

Omløpsmidler vurderes til laveste av anskaffelseskost og virkelig verdi. Kortsiktig gjeld balanseføres til nominelt mottatt beløp på etableringstidspunktet.

Enkelte poster er vurdert etter andre regler. Postene det gjelder vil være blant de postene som omhandles nedenfor.

### Valuta

Pengeposter i utenlandsk valuta omregnes til balansedagens kurs. Fordringer og gjeld som er sikret med valutaterminkontrakter er vurdert til terminkurs, med unntak av renteelementet som blir periodisert og klassifisert som renteinntekt/-kostnad.

### Immaterielle eiendeler

Utgifter til immaterielle eiendeler, herunder utgifter til forskning og utvikling, er balanseført i utstrekning kriteriene for balanseføring er oppfylt.

### Varige driftsmidler

Varige driftsmidler avskrives over forventet økonomisk levetid. Avskrivningene er som hovedregel fordelt lineært over antatt økonomisk levetid.

### Aksjer og andeler i tilknyttet selskap og datterselskap

Investeringer i tilknyttet selskap er vurdert etter kostmetoden. Tilsvarende gjelder for datterselskap i selskapsregnskapet.

### Fordringer

Kundefordringer og andre fordringer oppføres til pålydende etter fradrag for avsetning til forventet tap. Avsetning til tap gjøres på grunnlag av en individuell vurdering av de enkelte fordringene. I tillegg gjøres det for øvrige kundefordringer en uspesifisert avsetning for å dekke antatt tap.

---

Utarbeidet av ECIT



## Pensjoner

Pensjonsforpliktelser finansiert over driften er beregnet og balanseført under avsetning for forpliktelser. Pensjonsordninger finansiert via sikrede ordninger er ikke balanseført.

Pensjonspremien anses i disse tilfeller som pensjonskostnad og klassifiseres sammen med lønnskostnader.

## Skatt

Skattekostnaden i resultatregnskapet omfatter både periodens betalbare skatt og endring i utsatt skatt. Utsatt skatt er beregnet med 22% på grunnlag av de midlertidige forskjeller som eksisterer mellom regnskapsmessige og skattemessige verdier, samt ligningsmessig underskudd til fremføring ved utgangen av regnskapsåret. Skatteøkende og skattereduserende midlertidige forskjeller som reverserer eller kan reversere i samme periode er utlignet og nettoført. Utsatt skatt på merverdier i forbindelse med oppkjøp av datterselskap blir ikke utlignet.

## Note 2 Skatt

<b>Årets skattekostnad</b>	<b>2020</b>	<b>2019</b>
Resultatført skatt på ordinært resultat:		
Betalbar skatt	1 089 479	488 195
Endring i utsatt skattefordel	228 143	72 718
<b>Skattekostnad ordinært resultat</b>	<b>1 317 622</b>	<b>560 913</b>
Skattepliktig inntekt:		
Ordinært resultat før skatt	5 868 868	2 545 969
Permanente forskjeller	120 320	3 634
Endring i midlertidige forskjeller	-1 037 012	490 239
Anvendelse av fremførbart underskudd	0	-820 776
<b>Skattepliktig inntekt</b>	<b>4 952 176</b>	<b>2 219 066</b>
Betalbar skatt i balansen:		
Betalbar skatt på årets resultat	1 089 479	488 195
<b>Sum betalbar skatt i balansen</b>	<b>1 089 479</b>	<b>488 195</b>

Skatteeffekten av midlertidige forskjeller som har gitt opphav til utsatt skatt og utsatte skattefordeler, spesifisert på typer av midlertidige forskjeller

	<b>2020</b>	<b>2019</b>	<b>Endring</b>
Varige driftsmidler	-710 096	-800 853	-90 758
Fordringer	160 094	-786 160	-946 255
<b>Sum</b>	<b>-550 001</b>	<b>-1 587 014</b>	<b>-1 037 012</b>
<b>Grunnlag for utsatt skattefordel</b>	<b>-550 001</b>	<b>-1 587 014</b>	<b>-1 037 012</b>
<b>Utsatt skattefordel (22 %)</b>	<b>-121 000</b>	<b>-349 143</b>	<b>-228 143</b>

Utarbeidet av ECIT



## Note 3 Aksjonærer

Aksjekapitalen i Ecit Normann & Øygarden AS pr. 31.12 består av:

	Antall	Pålydende	Bokført
Ordinære aksjer	5 648 200	0,0	56 482
<b>Sum</b>	<b>5 648 200</b>		<b>56 482</b>

## Eierstruktur

De største aksjonærene i % pr. 31.12 var:

	Ordinære	Eierandel	Stemmeandel
Ecit Group Services AS	2 905 096	51,4	51,4
NØKKILEN AS	1 521 950	26,9	26,9
Thorsdahl Invest AS	909 370	16,1	16,1
Jhml Holding AS	207 856	3,7	3,7
Dlm Holding AS	103 928	1,8	1,8
<b>Totalt antall aksjer</b>	<b>5 648 200</b>	<b>100,0</b>	<b>100,0</b>

## Note 4 Lønnskostnader, antall ansatte, godtgjørelser, lån til ansatte m.m.

Lønnskostnader	2020	2019
Lønninger	14 148 315	13 083 561
Arbeidsgiveravgift	1 993 783	1 944 040
Pensjonskostnader	922 252	703 336
Andre ytelser	257 056	288 955
<b>Sum</b>	<b>17 321 407</b>	<b>16 019 892</b>

Gjennomsnittlig antall årsverk: 24

Ytelser til ledende personer	Daglig leder	Styre	Bedrifts-forsamling
Lønn	1 093 726		
Pensjonsutgifter	48 204		
Annen godtgjørelse	8 896		

## Revisor

Kostnadsført revisjonshonorar for 2020 utgjør kr 56 700,- eks mva. Herav for andre tjenester kr 7 200,- eks mva.



## Note 5 Obligatorisk tjenestepensjon

Foretaket er pliktig til å ha tjenestepensjonsordning etter lov om obligatorisk tjenestepensjon, og har etablert pensjonsordning som tilfredsstillende kravene i denne lov.

## Note 6 Egenkapital

	Aksjekapital	Overkurs	Annen Innskutt egenkapital	Annen egenkapital	Sum egenkapital
Pr. 31.12.2019	56 482	1 750 018	212 500	223 983	2 242 983
<b>Pr 01.01.2020</b>	<b>56 482</b>	<b>1 750 018</b>	<b>212 500</b>	<b>223 983</b>	<b>2 242 983</b>
Årets resultat				4 551 246	4 551 246
Utbytte		- 283 571		-4 775 229	-5 058 800
<b>Pr 31.12.2020</b>	<b>56 482</b>	<b>1 466 447</b>	<b>212 500</b>	<b>0</b>	<b>1 735 429</b>

## Note 7 Bundne midler

I posten bankinnskudd inngår konto for bundne skattetrekkmidler med kr 673 291 pr 31.12. Skyldig skattetrekk pr 31.12 utgjorde kr 673 291.

## Note 8 Anleggsmidler

	Goodwill	Maskiner og anlegg	Driftsløsøre inventar ol.	Sum
Anskaffelseskost pr. 01.01.20	3 221 400	207 719	1 812 583	5 241 702
+ Tilgang kjøpte driftsmidler			33 882	33 882
- Avgang i året	600 000			600 000
<b>= Anskaffelseskost 31.12.20</b>	<b>2 621 400</b>	<b>207 719</b>	<b>1 846 465</b>	<b>4 675 584</b>
Akkumulerte avskrivninger 31.12.20	2 255 567	196 692	1 440 604	3 892 863
+ Akkumulerte nedskrivninger 31.12.20	107 500			107 500
= Av- og nedskrivninger pr. 31.12.20	2 363 067	196 692	1 440 604	4 000 363
<b>= Bokført verdi 31.12.20</b>	<b>258 333</b>	<b>11 027</b>	<b>405 860</b>	<b>675 220</b>
Årets ordinære avskrivninger	100 000	3 400	185 900	289 300
Økonomisk levetid	5 år	5-10 år	5 år	

Utarbeidet av ECIT



## Note 9 Pantstillelser, garantier og sikkerhetsstillelse til nærstående partner m.v.

Selskapet inngår i konsernkontoordning sammen med øvrige selskaper i ECIT konsernet. Pr 31.12 har selskapet trukket kr 0,-. Selskapet har kr 0 i innvilget kreditt i konsernets konsernkontoordning. For nærmere beskrivelse av konsernets konsernkontoordning henvises det til konsernregnskapet til ECIT AS, organisasjonssummer 912040801.

Som sikkerhet for konsernkontoordningen er det stilt pant i selskapets kundefordringer. Alle deltakerne i ordningen er solidarisk ansvarlig for gjeld pådratt.

## Note 10 Mellomværende med selskap i samme konsern

	2020
<b>Fordringer</b>	
Andre kortsiktige fordringer konsern	6 805 284
<b>Sum</b>	<b>6 805 284</b>
<b>Gjeld</b>	
Lån fra foretak i samme konsern	125 000
Leverandørgjeld innen konsern	294 515
<b>Sum</b>	<b>419 515</b>

Konsernets likvider er ordnet i en konsernkontoordning, dette innebærer at selskapets kontantbeholdning formelt sett er fordring eller gjeld til morselskapet ECIT AS. Morselskapet er eier av konsernkontoordningen. Alle konsernselskapene er solidarisk ansvarlig for trekk konsernet har gjort.

Andre kortsiktige fordringer konsern gjelder selskapets saldo i konsernkontoordningen.

## Note 11 Usikre fordringer mm

Det er foretatt avsetning for usikre fordringer med kr 60 000,- pr. 31.12.

## Note 12 Datterselskap, TS og FKV

	Kontor- kommune	Eier- andel	Anskaffelses kost	Balanseført verdi egenkapital	Andel	Andel resultat
<b>DS/FKV/TS</b>						
Ecit Verdipapir AS	BERGEN	29,5%	472 000	354 000	-1 652	-88 699
Enklerereg nskap.no AS	BERGEN	14,2%	141 667	141 667	73 768	-69 181
Enklerestar t.no AS	BERGEN	3,3%	166 444	166 444	12 684	-8 997
<b>Sum</b>			<b>780 111</b>	<b>662 111</b>	<b>84 800</b>	<b>-166 876</b>

Utarbeidet av ECIT



Aksjene i ECIT Verdipapir AS er i 2020 nedskrevet med kr 118 000,-.

## **Note 13 Hendelser etter balansedagen og fortsatt drift**

Verdens helseorganisasjon (WHO) erklærte koronautbruddet som en global folkehelsekrise 30. januar 2020 og som en global pandemi 11. mars 2020.

Koronautbruddet har på nåværende tidspunkt ikke påvirket driften og selskapets økonomiske stilling i særlig grad. Den underliggende kundemassen til ECIT Normann & Øygarden AS er balansert og ikke særlig risikoutsatt for massekonkurser eller vesentlige betalingsvansker.

Hendelsen anses ikke å ha skapt vesentlig usikkerhet om foretakets evne til fortsatt drift.



**Generalforsamlingsprotokoll  
for  
Ecit Normann & Øygarden AS  
org.nr 919 495 324**

 Legally signed by  
Eirik Thorsdahl Andersen  
31.01.2021  
 Legally signed by  
Lars Inge Tordal  
31.01.2021  
 Legally signed by  
Oddbjørn Øygarden  
31.01.2021

Ordinær generalforsamling i Ecit Normann & Øygarden AS ble avholdt uten møte.

Aksjonærene har fått saksunderlag og forslag til vedtak elektronisk, med frist på en uke for å komme med eventuelle innsigelser og til å avggi stemme.

Følgende aksjonærer har avgitt stemme:

Navn:	Antall aksjer:	Møtt med fullmektig:
NØKKILEN AS	1 521 950	
ECIT AS	2 905 096	
Thorsdahl Invest AS	909 370	
Dlm Holding AS	103 928	
Jhml Holding AS	207 856	

Således var 100 % av aksjekapitalen representert. Følgende saker ble behandlet:

### Godkjenning av behandlingsform og dagsorden

Samtlige aksjonærer samtykket i at Generalforsamlingen ble avholdt i henhold til reglene i Aksjeloven § 5-7.

### Godkjenning av årsregnskap

Selskapets årsregnskap for 2020 ble gjennomgått. Det fremlagte resultatregnskap, balanse og noter ble godkjent som selskapets offisielle regnskap for 2020.

### Disponering av årsresultatet

Vedtaket vedrørende disponering og utbytte: Årets resultat, kr 4 551 246, utdeles som utbytte, samt kr 507 554 overføres fra annen egenkapital/ overkurs til utdeling. Det deles ut da et aksjeutbytte totalt på kr 5 058 800. Utbytte skjevdeles som følger:

Navn:	Antall aksjer:	Utbytte, skjevdelet 2020:
NØKKILEN AS	1 521 950	1 263 131,73
ECIT AS	2 905 096	2 601 943,92
Thorsdahl Invest AS	909 370	864 475,58
Dlm Holding AS	103 928	143 082,92
Jhml Holding AS	207 856	186 165,85

ARENDALE, e-signert

Lars Inge Tordal  
styreleder

Utarbeidet av ECIT