



## ÅRSREGNSKAPET FOR REGNSKAPSÅRET 2021 - GENERELL INFORMASJON

### Enheten

Organisasjonsnummer: 998 580 722  
Organisasjonsform: Aksjeselskap  
Foretaksnavn: FREMANTLEMEDIA NORGE AS  
Forretningsadresse: Oscars gate 55  
0258 OSLO

### Regnskapsår

Årsregnskapets periode: 01.01.2021 - 31.12.2021

### Konsern

Morselskap i konsern: Nei

### Regnskapsregler

Regler for små foretak benyttet: Nei  
Benyttet ved utarbeidelsen av årsregnskapet til selskapet: Forenklet IFRS

### Årsregnskapet fastsatt av kompetent organ

Bekreftet av representant for selskapet: Petter Testmann-Koch  
Dato for fastsettelse av årsregnskapet: 29.06.2022

### Grunnlag for avgivelse

År 2021: Årsregnskapet er elektronisk innlevert  
År 2020: Tall er hentet fra elektronisk innlevert årsregnskap fra 2021

*Det er ikke krav til at årsregnskapet m.v. som sendes til Regnskapsregisteret er undertegnet. Kontrollen på at dette er utført ligger hos revisor/enhetens øverste organ. Sikkerheten ivaretas ved at innsender har rolle/rettighet for innsending av årsregnskapet via Altinn, og ved at det bekreftes at årsregnskapet er fastsatt av kompetent organ.*

Brønnøysundregistrene, 09.08.2023



## Resultatregnskap

Beløp i: NOK	Note	2021	2020
<b>RESULTATREGNSKAP</b>			
<b>Inntekter</b>			
Salgsinntekt	1,2	66 952 816	135 507 492
Annen driftsinntekt	2	1 602 701	6 700 000
<b>Sum inntekter</b>		<b>68 555 517</b>	<b>142 207 492</b>
<b>Kostnader</b>			
Varekostnad		57 849 055	125 066 346
Lønnskostnad	3	8 501 148	5 725 577
Avskrivning på varige driftsmidler	4	202 777	207 082
Avskrivning bruksretteiendel	5	2 004 375	2 004 257
Annen driftskostnad	3	5 657 078	5 952 528
<b>Sum kostnader</b>		<b>74 214 433</b>	<b>138 955 789</b>
<b>Driftsresultat</b>		<b>-5 658 916</b>	<b>3 251 703</b>
<b>Finansinntekter og finanskostnader</b>			
Annen renteinntekt		19 868	3 207
Annen finansinntekt		105 578	114 830
<b>Sum finansinntekter</b>		<b>125 446</b>	<b>118 037</b>
Annen rentekostnad	6	378 132	438 743
Annen finanskostnad		36 465	74 930
<b>Sum finanskostnader</b>		<b>414 597</b>	<b>513 673</b>
<b>Netto finans</b>		<b>-289 152</b>	<b>-395 636</b>
<b>Ordinært resultat før skattekostnad</b>		<b>-5 948 067</b>	<b>2 856 067</b>
Skattekostnad	7	-1 291 711	654 689
<b>Ordinært resultat etter skattekostnad</b>		<b>-4 656 356</b>	<b>2 201 378</b>
<b>Årsresultat</b>		<b>-4 656 356</b>	<b>2 201 378</b>
<b>Årsresultat etter minoritetsinteresser</b>		<b>-4 656 356</b>	<b>2 201 378</b>
<b>Totalresultat</b>		<b>-4 656 356</b>	<b>2 201 378</b>



## Resultatregnskap

<b>Beløp i: NOK</b>	<b>Note</b>	<b>2021</b>	<b>2020</b>
<b>Overføringer og disponeringer</b>			
Udekket tap	8	-1 211 314	
Overføringer annen egenkapital	8	-3 445 042	2 201 378
<b>Sum overføringer og disponeringer</b>		<b>-4 656 356</b>	<b>2 201 378</b>



## Balanse

Beløp i: NOK	Note	2021	2020
<b>BALANSE - EIENDELER</b>			
<b>Anleggsmidler</b>			
<b>Immaterielle eiendeler</b>			
Utsatt skattefordel	9	1 841 014	549 303
<b>Sum immaterielle eiendeler</b>		<b>1 841 014</b>	<b>549 303</b>
<b>Varige driftsmidler</b>			
Bruksretteiendel	5	6 013 123	8 017 498
Driftsløsøre, inventar, verktøy, kontorm.	4	270 380	473 157
<b>Sum varige driftsmidler</b>		<b>6 283 503</b>	<b>8 490 654</b>
<b>Finansielle anleggsmidler</b>			
Andre langsiktige fordringer	10	1 168 367	1 240 497
<b>Sum finansielle anleggsmidler</b>		<b>1 168 367</b>	<b>1 240 497</b>
<b>Sum anleggsmidler</b>		<b>9 292 884</b>	<b>10 280 455</b>
<b>Omløpsmidler</b>			
<b>Varer</b>			
<b>Fordringer</b>			
Kundefordringer		4 872 280	8 714 402
Andre kortsiktige fordringer	11	10 724 598	14 000 678
<b>Sum fordringer</b>		<b>15 596 878</b>	<b>22 715 080</b>
<b>Bankinnskudd, kontanter og lignende</b>			
Bankinnskudd, kontanter o.l.	12	14 064 100	9 605 811
<b>Sum bankinnskudd, kontanter og lignende</b>		<b>14 064 100</b>	<b>9 605 811</b>
<b>Sum omløpsmidler</b>		<b>29 660 978</b>	<b>32 320 891</b>
<b>SUM EIENDELER</b>		<b>38 953 862</b>	<b>42 601 346</b>

## BALANSE - EGENKAPITAL OG GJELD



## Balanse

Beløp i: NOK	Note	2021	2020
<b>Egenkapital</b>			
<b>Innskutt egenkapital</b>			
Selskapskapital	8,13	105 000	105 000
<b>Sum innskutt egenkapital</b>		<b>105 000</b>	<b>105 000</b>
<b>Opptjent egenkapital</b>			
Annen egenkapital	8		3 445 042
Udekket tap	8	1 211 314	
<b>Sum opptjent egenkapital</b>		<b>-1 211 314</b>	<b>3 445 042</b>
<b>Sum egenkapital</b>		<b>-1 106 314</b>	<b>3 550 042</b>
<b>Gjeld</b>			
<b>Langsiktig gjeld</b>			
Leieforpliktelse	5	6 446 906	8 393 722
<b>Sum avsetninger for forpliktelser</b>		<b>6 446 906</b>	<b>8 393 722</b>
<b>Annen langsiktig gjeld</b>			
Langsiktig konserngjeld	6	6 703 269	
<b>Sum annen langsiktig gjeld</b>		<b>6 703 269</b>	
<b>Sum langsiktig gjeld</b>		<b>13 150 175</b>	<b>8 393 722</b>
<b>Kortsiktig gjeld</b>			
Leverandørgjeld		7 793 706	8 379 958
Betalbar skatt	7		585 701
Skyldig offentlige avgifter		1 715 690	758 025
Kortsiktig konserngjeld	6		6 515 239
Annen kortsiktig gjeld	11	17 400 606	14 418 659
<b>Sum kortsiktig gjeld</b>		<b>26 910 002</b>	<b>30 657 582</b>
<b>Sum gjeld</b>		<b>40 060 176</b>	<b>39 051 304</b>
<b>SUM EGENKAPITAL OG GJELD</b>		<b>38 953 862</b>	<b>42 601 346</b>



**Årsregnskap 2021  
for**

**Fremantlemedia Norge AS**

*Fremantle*

**Foretaksnr. 998580722**

Regnskapet er utarbeidet av

 **INTUNOR®**

Autorisert regnskapsførerselskap



Fremantlemedia Norge AS

## Årsberetning 2021

### Virksomhetens art og tilholdssted

Selskapet utvikler, produserer og lisensierer tv-programmer. Virksomheten er lokalisert i Oslo kommune.

### Utvikling i resultat og stilling

	2021	2020
Driftsinntekter	68 555 517	142 207 492
Driftsresultat	-5 658 916	3 251 703
Årsresultat	-4 656 356	2 201 378
	<b>31.12.2021</b>	<b>31.12.2020</b>
Balansesum	38 953 862	42 601 346
Egenkapital	-1 106 314	3 550 042
Egenkapitalprosent	-2,8%	8,3%

Driftsinntektene i selskapet endret seg fra kr 142 207 492 i fjor til kr 68 555 517 i år. Årsresultatet ble kr -4 656 356 mot kr 2 201 378 i fjor. Regnskapsåret 2021 har vært selskapets syvende år med normal drift.

Det har ikke inntruffet andre forhold etter regnskapsårets slutt som har betydning for det fremlagte årsregnskapet.

Årsregnskapet gir en rettvise oversikt over utviklingen i foretaket, for resultatet i regnskapsåret og stillingen ved regnskapsårets slutt.

### Finansiell risiko

#### Overordnet om målsetting og strategi

Selskapet er eksponert for finansiell risiko på ulike områder, spesielt på mulighet for lånefinansiering for å muliggjøre selskapets vekstambisjoner. Selskapet har en god dialog med eksisterende bankforbindelse.

#### Markedsrisiko

Selskapet har i hovedsak varekjøp i NOK. Selskapet er ikke vesentlig eksponert for endringer i valutakurser.

#### Kredittrisiko

Risiko for tap på fordringer er vurdert som lav, da hovedvekten av kundene er solide betalere og store aktører i det norske mediemarkedet. Selskapet har hittil ikke hatt vesentlige tap på fordringer.

#### Likviditetsrisiko

Selskapet vurderer likviditeten som tilfredsstillende. Selskapet har kontinuerlig fokus på å innkreve forfalte fordringer. Selskapet har fokus på prosjektstyring for å styrke likviditeten.



Fremantlemedia Norge AS

## Årsberetning 2021

### Forsikringer

Selskapets ledelse, herav ledende personer og styret, er forsikret gjennom morselskapets fellesforsikring. Forsikringen dekker handlinger utført av ledelse og styret utført innenfor ledelsen og styrets ansvarsområder. I tillegg dekker forsikringen eventuelle krav rettet mot selskapet for potensielle krav rettet direkte mot selskapet.

### Fortsatt drift

Årsoppgjøret er avlagt under forutsetning om fortsatt drift. Det bekreftes at denne forutsetningen er tilstede.

2021 har vært et utfordrende år grunnet lite salg i 2020 og ettervirkningen av dette.

Det har vært færre og mindre produksjoner enn tidligere og ekstra kostnader knyttet til korona har redusert fortjeneste på flere av prosjektene.

2022 ser allerede mer positivt ut, man har flere nye og gamle produksjoner fordelt utover hele året som skal leveres.

Det at man begynner å kunne komme tilbake på kontoret å være kreativ sammen har også en stor positiv effekt i en bransje som dette. Vi har derfor en stor tro på at salgene vil øke i takt med at pandemien forsvinner.

### Forsknings- og utviklingsaktiviteter

Selskapet har ikke hatt forsknings- og utviklingsaktiviteter i 2021.

### Arbeidsmiljø og personale

Arbeidsmiljøet betraktes som godt.

Sykefraværet i 2021 var på 2,84%. Økningen fra 2020 er at flere har meldt fravær grunnet covid-19. Sykefravær for faste ansatte var på 8,5%. Grunnen til det høye sykefraværet skyldes i hovedsak langtidssykemeldinger. Selskapet arbeider for å holde sykefraværet på et lavt nivå. Det har ikke forekommet eller blitt rapportert skader eller ulykker i løpet av året.

### Likestilling

Av totalt antall faste og midlertidige ansatte i 2021 er det 355 kvinner og 202 menn. Av faste ansatte ved årets slutt er det fem kvinner og fire menn. Styret består av to kvinner og to menn. Selskapet har i sin policy innarbeidet forhold rundt likestilling som tar sikte på at det ikke forekommer forskjellsbehandling grunnet kjønn i saker som for eksempel lønn, avansement, og rekruttering.

Selskapet følger likestillings- og diskrimineringsloven ved at selskapet sikrer like muligheter og rettigheter for alle, uavhengig av kjønn, etnisitet, religion, nedsatt funksjonsevne, seksuell orientering etc.

### Miljørapport

Det er ingen forhold ved selskapets virksomhet som har påvirkning på det ytre miljø.



Fremantlemedia Norge AS

## Årsberetning 2021

### Årsresultat og dekning av årsunderskudd

Styret foreslår følgende dekning av årsunderskuddet, som er på kr -4 656 356:

Overføring annen egenkapital	-3 445 042
Fremført udekket tap	-1 211 314
<b>Totalt</b>	<b>-4 656 356</b>

Oslo \_\_/\_\_/2022

Petter Testmann-Koch  
Styreleder

Daniela Nicoleta Matei  
Styremedlem

Stuart Jackson  
Styremedlem

Jeanette Akersveen  
Styremedlem



## Fremantlemedia Norge AS

## Resultatregnskap

	Note	2021	2020
<b>DRIFTSINNEKTER OG DRIFTSKOSTNADER</b>			
<b>Driftsinntekter</b>			
Salgsinntekt	1,2	66 952 816	135 507 492
Annen driftsinntekt	2	1 602 701	6 700 000
<b>Sum driftsinntekter</b>		<b>68 555 517</b>	<b>142 207 492</b>
<b>Driftskostnader</b>			
Varekostnad		57 849 055	125 066 346
Lønnskostnad	3	8 501 148	5 725 577
Avskrivning på varige driftsmidler	4	202 777	207 082
Avskrivning bruksretteiendel	5	2 004 375	2 004 257
Annen driftskostnad	3	5 657 078	5 952 528
<b>Sum driftskostnader</b>		<b>74 214 433</b>	<b>138 955 789</b>
<b>DRIFTSRESULTAT</b>		<b>(5 658 916)</b>	<b>3 251 703</b>
<b>FINANSINNEKTER OG FINANSKOSTNADER</b>			
<b>Finansinntekter</b>			
Annen renteinntekt		19 868	3 207
Annen finansinntekt		105 578	114 830
<b>Sum finansinntekter</b>		<b>125 446</b>	<b>118 037</b>
<b>Finanskostnader</b>			
Annen rentekostnad	6	378 132	438 743
Annen finanskostnad		36 465	74 930
<b>Sum finanskostnader</b>		<b>414 597</b>	<b>513 673</b>
<b>NETTO FINANSPOSTER</b>		<b>(289 152)</b>	<b>(395 636)</b>
<b>RESULTAT FØR SKATTEKOSTNAD</b>		<b>(5 948 067)</b>	<b>2 856 067</b>
Skattekostnad	7	(1 291 711)	654 689
<b>ÅRSRESULTAT</b>		<b>(4 656 356)</b>	<b>2 201 378</b>
<b>TOTALRESULTAT</b>		<b>(4 656 356)</b>	<b>2 201 378</b>
<b>OVERF. OG DISPONERINGER</b>			
Overføringer annen egenkapital	8	(3 445 042)	2 201 378
Fremføring av udekket tap	8	(1 211 314)	0
<b>SUM OVERF. OG DISPONERINGER</b>		<b>(4 656 356)</b>	<b>2 201 378</b>



Fremantlemedia Norge AS

**Balanse pr. 31.12.2021**

	Note	31.12.2021	31.12.2020
<b>EIENDELER</b>			
<b>ANLEGGSMIDLER</b>			
<b>Immaterielle eiendeler</b>			
Utsatt skattefordel	9	1 841 014	549 303
<b>Sum immaterielle eiendeler</b>		<b>1 841 014</b>	<b>549 303</b>
<b>Varige driftsmidler</b>			
Bruksretteiendel	5	6 013 123	8 017 498
Driftsløsøre, inventar, verktøy, kontorm.	4	270 380	473 157
<b>Sum varige driftsmidler</b>		<b>6 283 503</b>	<b>8 490 654</b>
<b>Finansielle anleggsmidler</b>			
Andre langsiktige fordringer	10	1 168 367	1 240 497
<b>Sum finansielle anleggsmidler</b>		<b>1 168 367</b>	<b>1 240 497</b>
<b>SUM ANLEGGSMIDLER</b>		<b>9 292 884</b>	<b>10 280 455</b>
<b>OMLØPSMIDLER</b>			
<b>Fordringer</b>			
Kundefordringer		4 872 280	8 714 402
Andre kortsiktige fordringer	11	10 724 598	14 000 678
<b>Sum fordringer</b>		<b>15 596 878</b>	<b>22 715 080</b>
Bankinnskudd, kontanter o.l.	12	14 064 100	9 605 811
<b>SUM OMLØPSMIDLER</b>		<b>29 660 978</b>	<b>32 320 891</b>
<b>SUM EIENDELER</b>		<b>38 953 862</b>	<b>42 601 346</b>



## Fremantlemedia Norge AS

## Balanse pr. 31.12.2021

	Note	31.12.2021	31.12.2020
<b>EGENKAPITAL OG GJELD</b>			
<b>EGENKAPITAL</b>			
<b>Innskutt egenkapital</b>			
Selskapskapital	8,13	105 000	105 000
<b>Sum innskutt egenkapital</b>		<b>105 000</b>	<b>105 000</b>
<b>Opptjent egenkapital</b>			
Annen egenkapital	8	0	3 445 042
Udekket tap	8	(1 211 314)	0
<b>Sum opptjent egenkapital</b>		<b>(1 211 314)</b>	<b>3 445 042</b>
<b>SUM EGENKAPITAL</b>		<b>(1 106 314)</b>	<b>3 550 042</b>
<b>GJELD</b>			
<b>LANGSIKTIG GJELD</b>			
<b>Avsetning for forpliktelser</b>			
Leieforpliktelse	5	6 446 906	8 393 722
<b>Sum avsetning for forpliktelser</b>		<b>6 446 906</b>	<b>8 393 722</b>
<b>Annen langsiktig gjeld</b>			
Langsiktig gjeld til konsernselskap	6	6 703 269	0
<b>Sum annen langsiktig gjeld</b>		<b>6 703 269</b>	<b>0</b>
<b>SUM LANGSIKTIG GJELD</b>		<b>13 150 175</b>	<b>8 393 722</b>
<b>KORTSIKTIG GJELD</b>			
Leverandørgjeld		7 793 706	8 379 958
Betalbar skatt	7	0	585 701
Skyldig offentlige avgifter		1 715 690	758 025
Kortsiktig gjeld til konsernselskap	6	0	6 515 239
Annen kortsiktig gjeld	11	17 400 606	14 418 659
<b>SUM KORTSIKTIG GJELD</b>		<b>26 910 002</b>	<b>30 657 582</b>
<b>SUM GJELD</b>		<b>40 060 176</b>	<b>39 051 304</b>
<b>SUM EGENKAPITAL OG GJELD</b>		<b>38 953 862</b>	<b>42 601 346</b>

Oslo \_\_/\_\_/2022

Petter Testmann-Koch  
Styrets leder/ daglig lederDaniela Nicoleta Matei  
StyremedlemStuart Jackson  
StyremedlemJeanette Akersveen  
Styremedlem



Fremantlemedia Norge AS

## Noter 2021

### Regnskapsprinsipper

Årsregnskapet er satt opp i samsvar med forenklet IFRS (International Financial Reporting Standards) i henhold til Regnskapsloven §3-9 med tilhørende forskrifter. Forskriften innebærer at vurderingsreglene følger IFRS som fastsatt av EU, men med visse unntak.

Unntak som Fremantlemedia Norge AS vil benytte er regnskapsføring av konsernbidrag og utbytte. Konsernbidrag og utbytte kan etter forenklet IFRS regnskapsføres i samsvar med god regnskapsskikk både hos giver og mottaker. Det betyr at giver kan regnskapsføre foreslått konsernbidrag før vedtakstidspunktet. Notekravene følger forskriften om Forenklet IFRS som inneholder krav om å følge notekrav etter god regnskapsskikk i henhold til Regnskapsloven kapittel 7 i tillegg til enkelte utvidede notekrav som følger av forskjeller mellom forenklet IFRS og god norsk regnskapsskikk.

Selskapsregnskapet er utarbeidet basert på historisk kost prinsippet.

Utarbeidelse av regnskaper i samsvar med IFRS krever bruk av estimater. Videre krever anvendelse av selskapets regnskapsprinsipper at ledelsen må utøve skjønn. Ledelsen har brukt estimater som har påvirket eiendeler, gjeld, inntekter, kostnader og avsetninger. Fremtidige hendelser kan medføre at estimatene endrer seg. Regnskapsmessige estimater regnskapsføres i den perioden endringene oppstår. Estimaterne og forutsetningene vurderes løpende, og er basert på historisk erfaring og andre faktorer som anses rimelig under gjeldende forhold.

Årsregnskapet for 2021 er avlagt i NOK.

### Generelt om innregning og måling

Inntekter ved salg av varer og tjenester innregnes til virkelig verdi av vederlaget på transaksjonstidspunktet, redusert med merverdiavgift, rabatter, avslag og returnerte varer. Tjenester blir inntektsført i takt med utførelsen. Videre innregnes verdireguleringer av finansielle eiendeler og forpliktelser, som måles til markedsverdi eller avskrevet kostpris. Alle kostnader, som er påløpt for å oppnå årets inntjening er innregnet i resultatregnskapet, herunder avskrivninger, nedskrivninger og avsatte forpliktelser samt tilbakeføringer som følge av endrede regnskapsmessig skjønn av beløp, som tidligere har blitt innregnet i resultatregnskapet.

Aktiver innregnes i balansen, når det er sannsynlig, at fremtidige økonomiske fordeler vil tilflyte selskapet, og aktivets verdi kan måles pålitelig.

Forpliktelser innregnes i balansen, når der sannsynlig, at fremtidige økonomiske fordeler vil fragå selskapet, og forpliktelsens verdi kan måles pålitelig.

Ved første innregning måles aktiver og forpliktelser til kostpris. Deretter måles aktiver og forpliktelser som beskrevet for hver enkelt regnskapspost nedenfor.

Selskapet benytter forenklinger etter regnskapslovens kapittel 3, jf. IFRS-forskriften §3-2.9 der IFRIC 4 kan fravikes for avtaler inngått med foretak innenfor samme konsern.

### Klassifisering av balanseposter

Eiendeler bestemt til varig eie og bruk klassifiseres som anleggsmidler. Eiendeler som er tilknyttet varekretsløpet, klassifiseres som omløpsmidler. Fordringer klassifiseres som



Fremantlemedia Norge AS

## Noter 2021

omløpsmidler hvis de skal tilbakebetales i løpet av ett år. For gjeld legges samme kriterier til grunn for å skille mellom langsiktig og kortsiktig gjeld.

### Anskaffelseskost

Anskaffelseskost for eiendelen omfatter kjøpesummen for eiendelen med fradrag for rabatter o.l. og med tillegg for direkte kjøpsutgifter som frakt, toll, ikke refunderbare offentlige avgifter og andre direkte utgifter til anskaffelsen.

### Salgsinntekter

Salgsinntekter innregnes når det er sannsynlig at økonomiske fordeler vil tilflyte foretaket, og disse kan måles på en pålitelig måte. Salgsinntekter måles til den virkelige verdien av det vederlag som virksomheten mottar eller har til gode. Salgsinntektene er presentert fratrukket merverdiavgift, returer, rabatter og andre avslag.

Driftsinntekter fra varesalg innregnes når levering har funnet sted og det vesentligste av risiko og avkastning knyttet til eierskapet er overført til kjøperen. Driftsinntekter fra tjenesteyting innregnes basert på transaksjonens fullføringsgrad (metoden for løpende avregning) forutsatt at utfallet av transaksjonen kan estimeres på en pålitelig måte. Avslag og rabatter behandles som reduksjon av driftsinntekten

### Prosjekter i arbeid

Prosjekter i arbeid balanseføres til anskaffelseskost og avregnes ved levering av prosjektet til sluttkunden. Betalinger fra kunder blir ført opp som forskudd fra kunder og påløpte kostnader føres opp som eiendel i balansen. Bokførte driftsinntekter gir derfor et uttrykk for volum av avsluttede kontrakter i regnskapsåret.

### Varige driftsmidler

Tomter avskrives ikke. Andre varige driftsmidler balanseføres til anskaffelseskost fratrukket akkumulerte av- og nedskrivninger. Driftsmidlene avskrives lineært over driftsmidlenes forventede utnyttbare levetid. Når det senere er en indikasjon på at levetiden til et driftsmiddel avviker fra det som er lagt til grunn ved anskaffelsen, og avviket er betydelig, endres avskrivningsplanen, og gjenværende balanseført verdi fordeles over det nye estimatet på levetid. Vedlikehold av driftsmidlene kostnadsføres, mens påkostninger og forbedringer tillegges kostpris på driftsmiddelet og avskrives i takt med driftsmiddelet. Det betyr blant annet at ved kjøp av brukt driftsmiddel trekkes skillet mellom vedlikehold og påkostning/forbedring i forhold til driftsmiddelets stand på anskaffelsestidspunktet. Når eiendeler selges eller avhendes, blir balanseført verdi fraregnet, og eventuelt tap eller gevinst resultatføres.

Leide (leasede) driftsmidler balanseføres som driftsmiddel hvis leiekontrakten anses som finansiell.

### Fordringer

Kundefordringer føres opp i balansen etter fradrag for inntrufne tap iht IAS 39.

### Gjeld

Finansielle instrumenter er klassifisert som gjeld eller egenkapital i overensstemmelse med den underliggende økonomiske realiteten. Gjeld føres opp til virkelig verdi. Virkelig verdi er nåverdien av forventede fremtidige utbetalinger. Det foretas likevel ikke neddiskontering når effekten av neddiskontering er uvesentlig for regnskapet. Der det er ledelsens vurdering at neddiskontering ikke vil være av vesentlig betydning for regnskapet, benyttes nominell verdi.



Fremantlemedia Norge AS

## Noter 2021

### Skatter

Skattekostnaden i resultatregnskapet omfatter både periodens betalbare skatt og endring i utsatt skatt. Utsatt skatt beregnes på grunnlag av de midlertidige forskjellene som eksisterer mellom regnskapsmessige og skattemessige verdier, og eventuelt skattemessig underskudd til framføring, ved utgangen av regnskapsåret. Skatteøkende og skattereduserende midlertidige forskjeller som reverserer eller kan reversere i samme periode, utlignes. Utsatt skattefordel på netto skattereduserende forskjeller og underskudd til framføring som ikke kan utlignes, balanseføres i den grad skattefordelen antas å kunne utnyttes gjennom framtidig skattepliktig inntekt. Oppføring av utsatt skattefordel på netto skattereduserende forskjeller som ikke er utlignet, og underskudd til framføring, begrunnes med antatt framtidig inntjening. Utsatt skatt og utsatt skattefordel som kan balanseføres, oppføres netto i balansen. Utsatt skatt og utsatt skattefordel er beregnet med skattesatsen ved utgangen av regnskapsåret 22 %.

Skatt på avgitt konsernbidrag som føres som økt kostpris på aksjer i datterselskap, og skatt på mottatt konsernbidrag som føres som reduksjon av balanseført beløp på investeringer i datterselskap, føres direkte mot skatt i balansen (mot betalbar skatt dersom konsernbidraget har virkning på betalbar skatt, og mot utsatt skatt hvis konsernbidraget har virkning på utsatt skatt). Utsatt skatt balanseføres til nominell verdi.

### Utenlandsk valuta

Fordringer og gjeld i utenlandsk valuta vurderes etter kursen ved regnskapsårets slutt. Transaksjoner i utenlandsk valuta omregnes til kursen på transaksjonstidspunktet. Valutakursendringer resultatføres løpende i regnskapsperioden.

### Tilskudd

Offentlig støtte og andre tilskudd innregnes til virkelig verdi når det med rimelig sikkerhet kan påregnes at tilskuddet vil mottas av selskapet, og at selskapet vil oppfylle alle eventuelle betingelser. Virkelig verdi måles ved vederlag på tildelingstidspunktet. Offentlig støtte relatert til kostnader periodiseres og innregnes i resultatregnskapet i samme periode som kostnadene de er ment å kompensere for, er innregnet og påløpt. Tilskudd og støtte føres netto (reduksjon av varekost).

### Kontantstrømoppstilling

Kontantstrømoppstillingen utarbeides etter den indirekte metoden. Kontanter og kontantekvivalenter omfatter kontanter, bankinnskudd og andre kortsiktige, likvide plasseringer som umiddelbart og med uvesentlig kursrisiko kan konverteres til kjente kontantbeløp og med gjenværende løpetid mindre enn tre måneder fra anskaffelsesdato.

### Pensjoner

Selskapet har kollektiv innskuddspensjonsordning. I en innskuddsordning innbetaler selskapet til private ordninger det de har forpliktet seg til ved avtale, er forpliktet til ved lov eller på frivillig basis skyter inn. Selskapet har ikke ytterligere forpliktelser utover denne innbetalingen. Innskuddet føres som lønnskostnad når de påløper. Forskuddsbetalinger balanseføres som en eiendel i den grad de kan brukes til å dekke fremtidige premier eller bli tilbakebetalt.

### Nedskrivning av anleggsmidler

Ved indikasjon på at balanseført verdi av et anleggsmiddel er høyere enn virkelig verdi, foretas det test for verdifall. Testen foretas for det laveste nivå av anleggsmidler som har selvstendige kontantstrømmer. Hvis balanseført verdi er høyere enn både salgsverdi og gjenvinnbart beløp

Noter for Fremantlemedia Norge AS

Organisasjonsnr. 998580722



Fremantlemedia Norge AS

## Noter 2021

(nåverdi av fortsatt bruk/eie), foretas det nedskrivning til det høyeste av salgsverdi og gjenvinnbart beløp.

Tidligere nedskrivninger reverseres dersom forutsetningene ikke lenger er tilstede (med unntak for nedskrivning av goodwill).

### Finansielle eiendeler

Selskapet klassifiserer finansielle eiendeler i følgende kategorier; til virkelig verdi over resultatet samt utlån og fordringer. Selskapet har i de perioder som er presentert i regnskapet ingen finansielle eiendeler tilgjengelig for salg. Ledelsen klassifiserer finansielle eiendeler ved anskaffelse.

Finansielle eiendeler til virkelig verdi over resultatet inkluderer derivater som ikke kvalifiserer til sikringsbokføring. Eiendeler i denne kategorien klassifiseres som omløpsmidler eller kortsiktig gjeld. Verdiendringen vises i resultatet. Finansielle eiendeler til virkelig verdi over resultatet regnskapsføres ved anskaffelse til virkelig verdi og transaksjonskostnader resultatføres. Kjøp og salg regnskapsføres på avtaletidspunktet.

Utlån og fordringer er ikke-derivative finansielle eiendeler med faste eller bestembare betalinger som ikke omsettes i et aktivt marked. De klassifiseres som omløpsmidler, med mindre de forfaller mer enn 12 måneder etter balansedagen. I så fall klassifiseres de som anleggsmidler. Utlån og fordringer klassifiseres som "kundeordringer og andre fordringer", samt kontanter og kontantekvivalenter.

På hver balansedag vurderer selskapet om det finnes objektive indikatorer som tyder på verdiforringelse av enkelte eiendeler eller gruppe av finansielle eiendeler.

### Leieavtaler

IFRS 16 er implementert med virkning fra 1. januar 2019. IFRS 16 regulerer innregning, måling, presentasjon og notekrav knyttet til leieavtaler og krever at leieavtaler balanseføres i regnskapet til leietaker i form av en leieforpliktelse (forpliktelse til å betale leie) og en eiendel som representerer leietakers rett til å bruke den underliggende eiendelen. Standarden tillater at leieavtaler som er korte (inntil 12 måneders varighet) eller hvor underliggende eiendel har lav verdi ikke innregnes. Selskapet har valgt å benytte seg av unntakene knyttet til leieavtaler med lav verdi og kortsiktige avtaler, dvs at disse vil bli kostnadsført. Ved første gangs innregning måles forpliktelsen til nåverdien av framtidige leiebetalinger i leieperioden. Retten til å bruke eiendelen måles til kost. I ettertid avskrives bruksretten og rentekostnader på forpliktelsen kostnadsføres under finanskostnader. Leiebetalingene («avdrag») reduserer den balanseførte leieforpliktelsen.

IFRS 16 krever at leietaker foretar en fornyet måling av leieforpliktelsen som følge av konkret angitte endringer i kontantstrømmer (som endring i forventet betalinger knyttet til restverdigarantier og endring i fremtidige leiebetalinger som følge av endringer i indeks eller rentesats) og/eller som følge av konkret angitte endringer i leieperioden (som endret vurdering av leieperioden og endret vurdering av en opsjon til å kjøpe underliggende eiendel) annet enn ved endring av kontrakten som sådan. Endring av leieforpliktelsen som følge av fornyet måling vil som hovedregel bli ført som en justering av rett til bruk eiendelen.

Ved beregning av leieperioden er opsjonsperioder hensyntatt, dersom det er mest sannsynlig at disse vil bli benyttet. Er den uoppsigelige leieperioden langt frem i tid, og avtalen i tillegg har en



Fremantlemedia Norge AS

## Noter 2021

mulighet for en forlengelse via en opsjon, er kun den uoppsigelige leieperioden lagt til grunn, da det er vanskelig å uttale seg om opsjonen vil bli tatt i bruk på nåværende tidspunkt.

### Avsetninger

En avsetning regnskapsføres når selskapet har en forpliktelse (rettslig eller selvpålagt) som følge av en tidligere hendelse, det er sannsynlig (mer sannsynlig enn ikke) at det vil skje et økonomisk oppgjør som følge av denne forpliktelsen og beløpets størrelse kan måles pålitelig. Hvis effekten er betydelig, beregnes avsetningen ved å neddiskontere forventede fremtidige kontantstrømmer med en diskonteringsrente før skatt som reflekterer markedets prissetting av tidsverdiene av penger og, hvis relevant, risikoer spesifikt knyttet til forpliktelsen.

### Hendelser etter balansedagen

Ny informasjon etter balansedagen om selskapets finansielle stilling på balansedagen er hensyntatt i årsregnskapet. Hendelser etter balansedagen som ikke påvirker selskapets finansielle stilling på balansedagen, men som vil påvirke selskapets finansielle stilling i fremtiden er opplyst om dersom dette er vesentlig.



Fremantlemedia Norge AS

## Noter 2021

### Note 1 - Salgsinntekt

	2021	2020
Salgsinntekter	66 952 816	142 207 492
<b>Sum</b>	<b>66 952 816</b>	<b>142 207 492</b>

### Fordeling på virksomhetsområder

	2021	2020
TV-produksjon	66 952 816	142 207 492
<b>Sum</b>	<b>66 952 816</b>	<b>142 207 492</b>

### Geografisk fordeling

	2021	2020
Norge	59 047 318	136 534 703
Danmark	366 262	5 000
Storbritannia	7 539 236	5 059 934
USA		607 855
Cayman Islands		0
<b>Sum</b>	<b>66 952 816</b>	<b>142 207 492</b>

### Note 2 - Tilskudd

Selskapet har i 2021 mottatt 40 000,- i tilskudd fra Stiftelsen Fritt Ord. Tilskuddet går under kategorien utvikling- og produksjonstilskudd og er øremerket produksjonen av pordkasten "Luftsløttet - Svindel i verdensklasse".

Betingelsene for tilskuddet er at selskapet må oversende rapport og regnskapsopplysninger senest to måneder etter at prosjektet er avsluttet.

### Note 3 - Lønnskostnad

Selskapet har hatt 31,58 årsverk i regnskapsåret, av disse er 7 årsverk faste ansatte og resterende er frilansere på tidsavgrensede kontrakter.

Spesifikasjon av lønnskostnader	2021	2020
Lønn	20 122 579	33 400 589
Arbeidsgiveravgift	3 174 092	4 457 026
Pensjonskostnader	604 514	535 274
Andre lønnsrelaterte ytelser	205 107	42 515
Lønn belastet prosjekt	-15 605 145	-32 709 827
<b>Totalt</b>	<b>8 501 148</b>	<b>5 725 577</b>

Noter for Fremantlemedia Norge AS

Organisasjonsnr. 998580722



Fremantlemedia Norge AS

## Noter 2021

Selskapet er forpliktet til å ha en pensjonsordning i henhold til lov om obligatorisk tjenestepensjon. Selskapet har en innskuddsordning som tilfredsstillers lovens krav. I løpet av året har i gjennomsnitt 62 personer vært omfattet av ordningen.

### Ytelser til ledende personer og revisor

	Lønn	Annen godtgjørelse	Sum
#Daglig leder	2 594 329	108 160	2 702 489
#Styremedlemmer	0	XXXX	XXXX
#Bedriftsforsamling	0	XXXX	XXXX

Daglig leder deltar i bedriftens alminnelige pensjonsordning.

Daglig leder har en bonusavtale. Avtalen innebærer bonus av prosentandel target-sum for året som har vært. Bonus for 2021 var kr 726 250.

Daglig leder har en sluttavtale. Sluttavtalen innebærer 3 mnd etterlønn.

Styreleder og daglig leder har ellers ingen avtale om godtgjørelse ved fratreden, overskuddsdelinger, opsjoner eller bonus.

Det er ikke utbetalt lønn, godtgjørelse, pensjonsytelser eller andre ytelser til styremedlemmer

Honorar til revisor består av:

Revisjon	159 894
#Attestasjonsoppgaver	0
#Skatterådgivning	0
#Andre tjenester	0
<b>Samlet honorar til revisor</b>	<b>159 894</b>

Honorar til Ernst & Young AS for utarbeidelse av skattemelding: kr 37 469.

### Note 4 - Avskrivning på varige driftsmidler

	Bruksrett	Driftsløsøre, inventar, verktøy, kontorm.	Sum
Anskaffelseskost pr. 1/1	18 990	2 058 070	2 077 060
#+ Tilgang	0	0	0
#- Avgang	0	0	0
<b>Anskaffelseskost pr. 31/12</b>	<b>18 990</b>	<b>2 058 070</b>	<b>2 077 060</b>
#Oppskrivning 01.01	0	0	0
#- Avgang	0	0	0
<b>#Oppskrivning 31.12</b>	<b>0</b>	<b>0</b>	<b>0</b>

Noter for Fremantlemedia Norge AS

Organisasjonsnr. 998580722



## Fremantlemedia Norge AS

### Noter 2021

Akk. av/nedskr. pr 1/1	18 990	1 584 913	1 603 903
+ Ordinære avskrivninger	0	202 777	202 777
#+ Avskr. på oppskrivning	0	0	0
#- Tilbakeført avskrivning	0	0	0
#+ Ekstraord nedskrivninger	0	0	0
<b>Akk. av/nedskr. pr. 31/12</b>	<b>18 990</b>	<b>1 787 690</b>	<b>1 806 680</b>
<b>Balanseført verdi pr 31/12</b>	<b>0</b>	<b>270 380</b>	<b>270 380</b>
Prosentst for ord. avskr.	100-100	33-100	

#### Note 5 - Leieavtaler

Leieavtaler er knyttet til leie av lokaler med en gjenværende levetid på 3 år etter regnskapsårets slutt. Selskapets bruksrettseiendeler er kategorisert og presentert i tabell under:

<b>Bruksrett leieavtale</b>	<b>2021</b>	<b>2020</b>
Anskaffelseskost 01.01	12 007 564	5 957 427
Tilgang av balanseførte leieavtaler		6 050 137
<b>Anskaffelseskost 31.12</b>	<b>12 007 564</b>	<b>12 007 564</b>
Akk. Avskrivninger 01.01	3 990 066	1 985 809
Årets avskrivninger	2 004 374	2 004 257
<b>Akk. Avskrivninger 31.12</b>	<b>5 994 440</b>	<b>3 990 066</b>
<b>Balanseført verdi 31.12</b>	<b>6 013 123</b>	<b>8 017 498</b>
<b>Leieforpliktelser</b>		
Leieforpliktelse 01.01	8 393 723	4 206 315
Tilgang		6 050 137
Rentekostnad	183 616	232 711
Betaling avdrag	-2 130 434	-2 095 440
<b>Leieforpliktelse 31.12</b>	<b>6 446 905</b>	<b>8 393 723</b>
Kortsiktige leieforpliktelser		1 953 732
Langsiktige leieforpliktelser	6 446 906	6 439 991
<b>Totale leieforpliktelser</b>	<b>6 446 906</b>	<b>8 393 723</b>

#### Udiskonterte leieforpliktelser og forfall av betalinger

Mindre enn 1 år	2 180 096	2 137 348
1 - 2 år	2 223 696	4 403 792



Fremantlemedia Norge AS

## Noter 2021

3 - 5 år	2 268 168	2 268 168
Mer enn 5 år	0	0
<u>Totale udiskonterte leieforpliktelser pr 31.12</u>	<u>6 671 960</u>	<u>8 809 308</u>



Fremantlemedia Norge AS

## Noter 2021

### Note 6 - Gjeld til konsernselskap

Fordringer og gjeld til konsernselskaper inngår med følgende beløp i regnskapspostene:

	Pr 31.12.	Pr 01.01.
<b>Fordringer</b>		
Andre kortsiktige fordringer	0	
<b>Sum fordringer</b>	<b>0</b>	
<b>Gjeld</b>		
Leverandørgjeld	1 787 504	1 079 668
Annen kortsiktig gjeld	0	6 515 239
Langsiktig gjeld	6 703 269	0
<b>Sum gjeld</b>	<b>8 490 773</b>	<b>7 594 907</b>

Det er beregnet renter på lånet med kr 188 029 for regnskapsåret 2021 og kr 199 285 for 2020.

### Konserintern leverandørgjeld består av:

Fremantlemedia Limited	1 787 504
<b>SUM</b>	<b>1 787 504</b>



Fremantlemedia Norge AS

**Noter 2021****Note 7 - Skattekostnad på ordinært resultat****Spesifikasjon av årets skattegrunnlag:**

Resultat før skattekostnader	-5 948 067
+ Permanente og andre forskjeller	76 655
+ Endring i midlertidige forskjeller	-1 856 569
<b>= Inntekt</b>	<b>-7 727 982</b>

**Spesifikasjon av årets skattekostnad:**

Beregnet skatt av årets resultat	0
<b>= Sum betalbar skatt</b>	<b>0</b>
+/- Endring i utsatt skatt (regnskapsført)	0
+/- Endring i utsatt skattefordel (regnskapsført)	-1 291 711
<b>= Ordinær skattekostnad</b>	<b>-1 291 711</b>
Skattesats i inntektsåret	22

**Betalbar skatt i balansen består av**

Sum betalbar skatt	0
<b>= Betalbar skatt i balansen</b>	<b>0</b>

**Note 8 - Egenkapital**

	Aksjekapital / Selskapskapital	Annen Egenkapital	Udekket tap	Sum Egenkapital
Pr 1.1	105 000	3 445 042	0	3 550 042
Fra årets resultat		-3 445 042	-1 211 314	-4 656 356
<b>Pr 31.12</b>	<b>105 000</b>	<b>0</b>	<b>-1 211 314</b>	<b>-1 106 314</b>

Selskapets egenkapital er i regnskapsåret 2021 tapt og styrets handlingsplikt inntreffer. Covid-19 har vært en stor utfordring for selskapet, men man ser nå at man er på vei tilbake til nivåene for nedstengingen. Selskapet har solgt, og vil levere, flere store prosjekter i 2022 og er også i dialog med flere kanaler om leveringer av prosjekter i 2023. Dette vil bidra til å snu trenden. I tillegg har selskapet ansatt en kreativ leder til utvikling og salg av produksjoner. Denne ansettelsen har man allerede sett god effekt av. Ved behov vil selskapets konsernspiss RTL bistå med kapitalisering.

Som følge av dette er styret trygge på å snu trenden og man avlegger årsregnskapet med forutsetningen om fortsatt drift.



Fremantlemedia Norge AS

## Noter 2021

### Note 9 - Utsatt skatt / utsatt skattefordel

#### Utsatt skatt/utsatt skattefordel

	2021	2020
+ Driftsmidler inkl. goodwill	-207 219	-192 361
+ Utestående fordringer	736	1 120
+ Leasingavtaler (ikke skm. aktivert)	-433 782	-376 224
- Andre avsetninger for forpliktelser	0	2 001 500
+ Pensjonspremie/- forpliktelse	0	72 130
- Skattem. fremf. underskudd som utlignes	7 727 982	0
<b>= Grunnlag utsatt skatt</b>	<b>-8 368 248</b>	<b>-2 496 835</b>
<b>Utsatt skatt</b>	<b>0</b>	<b>0</b>
Negativt grunnlag utsatt skatt	8 368 248	2 496 835
<b>= Grunnlag utsatt skattefordel</b>	<b>8 368 248</b>	<b>2 496 835</b>
<b>Utsatt skattefordel</b>	<b>1 841 014</b>	<b>549 304</b>
Grunnlag ikke bokført utsatt skattefordel	0	5
<b>Ikke bokført utsatt skattefordel</b>	<b>0</b>	<b>1</b>
<b>Bokført utsatt skattefordel</b>	<b>1 841 014</b>	<b>549 303</b>



Fremantlemedia Norge AS

## Noter 2021

### Note 10 - Andre langsiktige fordringer

	2021	2020
Samlede fordringer med forfall senere enn ett år etter balansedagen	1 168 367	1 240 497
Fordringer med forfall senere enn ett år etter balansedagen gjelder innestående pensjonsmidler hos leverandør av innskuddspensjon.		

Selskapet har ikke gjeld med forfall senere enn 5 år.

### Note 11 - Prosjekter i arbeid

Selskapet inntektsføres ikke før prosjektene er fullført/levert.

	2021	2020
Igangværende prosjekter (1579)	151 000	1 181 600
Forskuddsfakturert produksjon (2965)	-5 646 632	-1 454 938
<b>Andre kortsiktige fordringer består av:</b>		
Igangværende prosjekter	2 215 833	1 181 600
Andre kortsiktige fordringer	8 508 765	12 819 078
<b>Sum</b>	<b>10 724 598</b>	<b>14 000 678</b>
<b>Annen kortsiktig gjeld består av:</b>		
Forskuddsfakturert produksjon	5 646 632	1 454 938
Annen kortsiktig gjeld	11 753 974	12 963 721
<b>Sum</b>	<b>17 400 606</b>	<b>14 418 659</b>

### Note 12 - Bankinnskudd, kontanter o.l.

Skattetrekkinnskudd utgjør pr 31.12. i år kr 1 166 286 og utgjorde pr 31.12. i fjor kr 832 183.



Fremantlemedia Norge AS

## Noter 2021

### Note 13 - Aksjekapital og aksjonærinformasjon

Selskapet har 30 000 aksjer pålydende kr 3,50 pr. aksje, samlet aksjekapital utgjør kr 105 000.

Selskapet har en aksjonær:

Navn	Antall Eierandel
Fremantle Nordic Holdings Limited	30 000 100,00 %

Selskapets tillitsmenn har ingen eierandeler og rettigheter til eierandeler. Morselskapet har forretningskontor med adresse 1 Stephen Street WIT 1 AL, London. Der kan en få tak i konsernregnskap der selskapet inngår.

### Note 14 - Transaksjoner med nærstående parter

Ytelser til ledende ansatte er omtalt i note 4, og mellomværende med konsernselskaper er omtalt i note 11.

#### Selskapets transaksjoner med nærstående parter:

	2021	2020
a) Salg av varer og tjenester		
- Morselskap	4 706 375	2 012 712
- Søsterselskap	0	0
b) Kjøp av varer og tjenester		
- Morselskap	5 664 927	7 374 621
- Søsterselskap	0	0



Fremantlemedia Norge AS

## Noter 2021

### Note 15 - Kontantstrømoppstilling

Endring i andre tidsavgrensingsposter består av følgende beløp:

	2021	2020
Forsk.bet. og andre oml.midler IB	1 383 033	18 568 626
- Forsk.bet. og andre oml.midler UB	2 518 809	1 383 033
+ Kortsiktige fordringer IB	12 617 645	2 252 059
- Kortsiktige fordringer UB	8 329 110	12 617 645
- Merverdiavgift IB	-499 747	1 117 873
+ Merverdiavgift UB	-80 576	-499 747
- Trekk og avgifter IB	1 735 396	2 097 275
+ Trekk og avgifter UB	2 107 027	1 735 396
- Forskudd fra kunder IB	1 454 938	19 651 687
+ Forskudd fra kunder UB	5 646 632	1 454 938
- Avsetn. og annen korts. gjeld IB	19 001 336	12 607 111
+ Avsetn. og annen korts. gjeld UB	18 269 803	19 001 336
+ Langsiktige tidsavgrens.poster UB	183 618	-325 967
<b>Sum</b>	<b>7 587 340</b>	<b>-7 287 983</b>



## Fremantlemedia Norge AS

## Kontantstrømoppstilling

	Note	2021	2020
<b>Kontantstrømmer fra operasjonelle aktiviteter</b>			
Resultat før skattekostnad		(5 948 067)	2 856 067
- Periodens betalte skatt		585 701	538 120
+ Ordinære avskrivninger		2 207 151	2 211 339
+/- Endring i kundefordringer		3 842 122	4 893 093
+/- Endring i leverandørgjeld		(586 252)	701 487
+/- Endringer i pensjonsavsetninger		72 130	(71 956)
+/- Endring i andre tidsavgrensingsposter			
Forsk.bet. og andre oml.midler IB		1 383 033	18 568 626
- Forsk.bet. og andre oml.midler UB		2 395 488	1 383 033
+ Kortsiktige fordringer IB		12 617 645	2 252 059
- Kortsiktige fordringer UB		8 329 110	12 617 645
- Merverdiavgift IB		(499 747)	1 117 873
+ Merverdiavgift UB		(80 576)	(499 747)
- Trekk og avgifter IB		1 735 396	2 097 275
+ Trekk og avgifter UB		2 107 027	1 735 396
- Forskudd fra kunder IB		1 454 938	19 651 687
+ Forskudd fra kunder UB		5 646 632	1 454 938
- Avsetn. og annen korts. gjeld IB		19 001 336	12 607 111
+ Avsetn. og annen korts. gjeld UB		11 443 213	19 001 336
- Langsiktige tidsavgrens.poster IB		8 393 722	4 206 313
+ Langsiktige tidsavgrens.poster UB		6 446 906	8 393 722
<b>Sum +/- Endring i andre tidsavgrensingsposter</b>		<b>(1 246 363)</b>	<b>(2 774 606)</b>
<b>= Nto. kontantstrøm fra operasjonelle aktiviteter</b>		<b>(2 244 981)</b>	<b>7 277 303</b>
<b>Kontantstrømmer fra investeringsaktiviteter</b>			
- Utbetalinger ved kjøp av varige driftsmidler		(0)	6 608 816
<b>= Nto. kontantstrøm fra investeringsaktiviteter</b>		<b>0</b>	<b>(6 608 816)</b>
<b>Kontantstrømmer fra finansieringsaktiviteter</b>			
- Utbet. ved nedbetaling av langsiktig gjeld		(6 703 269)	0
<b>= Nto. kontantstrøm fra finansieringsaktiviteter</b>		<b>6 703 269</b>	<b>0</b>
<b>= Netto endring i kontanter mv</b>		<b>4 458 289</b>	<b>668 487</b>
+ Beholdning av kontanter 01.01.		9 605 811	8 937 324
<b>= Kontantbeholdning 31.12.</b>		<b>14 064 100</b>	<b>9 605 811</b>
<b>Kontantbeholdning mv framkommer slik:</b>			
Kontanter og bankinnskudd pr 31.12.		12 897 814	8 773 629
+ Skattetrekkinnskudd o.l. pr 31.12.		1 166 286	832 183
<b>= Beholdning av kontanter mv 31.12.</b>		<b>14 064 100</b>	<b>9 605 811</b>



**KPMG AS**  
Sørkedalsveien 6  
Postboks 7000 Majorstuen  
0306 Oslo

Telephone +47 45 40 40 63  
Fax  
Internet [www.kpmg.no](http://www.kpmg.no)  
Enterprise 935 174 627 MVA

Til generalforsamlingen i Fremantlemedia Norge AS

## Uavhengig revisors beretning

### Konklusjon

Vi har revidert Fremantlemedia Norge AS' årsregnskap som består av balanse per 31. desember 2021, resultatregnskap, utvidet resultatregnskap og kontantstrømoppstilling for regnskapsåret avsluttet per denne datoen og noter til årsregnskapet, herunder et sammendrag av viktige regnskapsprinsipper.

Etter vår mening

- oppfyller årsregnskapet gjeldende lovkrav,
- gir årsregnskapet et rettviseende bilde av selskapets finansielle stilling per 31. desember 2021, og av dets resultater og kontantstrømmer for regnskapsåret avsluttet per denne datoen i samsvar med forenklet anvendelse av internasjonale regnskapsstandarder etter regnskapsloven § 3–9.

### Grunnlag for konklusjonen

Vi har gjennomført revisjonen i samsvar med de internasjonale revisjonsstandardene International Standards on Auditing (ISA-ene). Våre oppgaver og plikter i henhold til disse standardene er beskrevet nedenfor under *Revisors oppgaver og plikter ved revisjonen av årsregnskapet*. Vi er uavhengige av selskapet slik det kreves i lov, forskrift og International Code of Ethics for Professional Accountants (inkludert internasjonale uavhengighetsstandarder) utstedt av the International Ethics Standards Board for Accountants (IESBA-reglene), og vi har overholdt våre øvrige etiske forpliktelser i samsvar med disse kravene. Innhentet revisjonsbevis er etter vår vurdering tilstrekkelig og hensiktsmessig som grunnlag for vår konklusjon.

### Øvrig informasjon

Styret og daglig leder (ledelsen) er ansvarlige for informasjonen i årsberetningen. Øvrig informasjon omfatter informasjon i årsrapporten bortsett fra årsregnskapet og den tilhørende revisjonsberetningen. Vår konklusjon om årsregnskapet ovenfor dekker ikke informasjonen i årsberetningen.

I forbindelse med revisjonen av årsregnskapet er det vår oppgave å lese årsberetningen. Formålet er å vurdere hvorvidt det foreligger vesentlig inkonsistens mellom årsberetningen og årsregnskapet og den kunnskap vi har opparbeidet oss under revisjonen av årsregnskapet, eller hvorvidt informasjon i årsberetningen ellers fremstår som vesentlig feil. Vi har plikt til å rapportere dersom årsberetningen fremstår som vesentlig feil. Vi har ingenting å rapportere i så henseende.

Basert på kunnskapen vi har opparbeidet oss i revisjonen, mener vi at årsberetningen

- er konsistent med årsregnskapet og
- inneholder de opplysninger som skal gis i henhold til gjeldende lovkrav.

### Ledelsens ansvar for årsregnskapet

Ledelsen er ansvarlig for å utarbeide årsregnskapet og for at det gir et rettviseende bilde i samsvar med forenklet anvendelse av internasjonale regnskapsstandarder etter regnskapsloven § 3–9. Ledelsen er også ansvarlig for slik internkontroll som den finner nødvendig for å kunne utarbeide et regnskap som ikke inneholder vesentlig feilinformasjon, verken som følge av misligheter eller utilsiktede feil.

#### Offices in:

KPMG AS, a Norwegian limited liability company and member firm of the KPMG network of independent member firms affiliated with KPMG International Cooperative ("KPMG International"), a Swiss entity.

Statsautoriserte revisorer - medlemmer av Den norske Revisorforening

Oslo	Elverum	Mo i Rana	Stord
Alta	Finnsnes	Molde	Straume
Arendal	Hamar	Skien	Tromsø
Bergen	Haugesund	Sandefjord	Trondheim
Bodo	Knarvik	Sandnessjøen	Tynset
Drammen	Kristiansand	Stavanger	Ålesund

Penneo Dokumentnøkkel: ZDC06-i0QZA-5HFZQ-WFMZ2-56Y8E-JTG84



Ved utarbeidelsen av årsregnskapet må ledelsen ta standpunkt til selskapets evne til fortsatt drift og opplyse om forhold av betydning for fortsatt drift. Forutsetningen om fortsatt drift skal legges til grunn for årsregnskapet med mindre ledelsen enten har til hensikt å avvikle selskapet eller legge ned virksomheten, eller ikke har noe realistisk alternativ til dette.

## Revisors oppgaver og plikter ved revisjonen av årsregnskapet

Vårt mål er å oppnå betryggende sikkerhet for at årsregnskapet som helhet ikke inneholder vesentlig feilinformasjon, verken som følge av misligheter eller utilsiktede feil, og å avgi en revisjonsberetning som inneholder vår konklusjon. Betryggende sikkerhet er en høy grad av sikkerhet, men ingen garanti for at en revisjon utført i samsvar med ISA-ene, alltid vil avdekke vesentlig feilinformasjon som eksisterer. Feilinformasjon kan oppstå som følge av misligheter eller utilsiktede feil. Feilinformasjon blir vurdert som vesentlig dersom den enkeltvis eller samlet med rimelighet kan forventes å påvirke økonomiske beslutninger som brukerne foretar basert på årsregnskapet.

Som del av en revisjon i samsvar med ISA-ene, utøver vi profesjonelt skjønn og utviser profesjonell skepsis gjennom hele revisjonen. I tillegg:

- identifiserer og vurderer vi risikoen for vesentlig feilinformasjon i regnskapet, enten det skyldes misligheter eller utilsiktede feil. Vi utformer og gjennomfører revisjonshandlinger for å håndtere slike risikoer, og innhenter revisjonsbevis som er tilstrekkelig og hensiktsmessig som grunnlag for vår konklusjon. Risikoen for at vesentlig feilinformasjon som følge av misligheter ikke blir avdekket, er høyere enn for feilinformasjon som skyldes utilsiktede feil, siden misligheter kan innebære samarbeid, forfalskning, bevisste utelatelser, uriktige fremstillinger eller overstyring av internkontroll.
- opparbeider vi oss en forståelse av den interne kontroll som er relevant for revisjonen, for å utforme revisjonshandlinger som er hensiktsmessige etter omstendighetene, men ikke for å gi uttrykk for en mening om effektiviteten av selskapets interne kontroll.
- evaluerer vi om de anvendte regnskapsprinsippene er hensiktsmessige og om regnskapestimatene og tilhørende noteopplysninger utarbeidet av ledelsen er rimelige.
- konkluderer vi på hensiktsmessigheten av ledelsens bruk av fortsatt drift-forutsetningen ved avleggelsen av årsregnskapet, basert på innhentede revisjonsbevis, og hvorvidt det foreligger vesentlig usikkerhet knyttet til hendelser eller forhold som kan skape tvil av betydning om selskapets evne til fortsatt drift. Dersom vi konkluderer med at det eksisterer vesentlig usikkerhet, kreves det at vi i revisjonsberetningen henleder oppmerksomheten på tilleggsopplysningene i årsregnskapet, eller, dersom slike tilleggsopplysninger ikke er tilstrekkelige, at vi modifiserer vår konklusjon. Våre konklusjoner er basert på revisjonsbevis innhentet inntil datoen for revisjonsberetningen. Etterfølgende hendelser eller forhold kan imidlertid medføre at selskapet ikke fortsetter driften.
- evaluerer vi den samlede presentasjonen, strukturen og innholdet i årsregnskapet, inkludert tilleggsopplysningene, og hvorvidt årsregnskapet gir uttrykk for de underliggende transaksjonene og hendelsene på en måte som gir et rettviseende bilde.

Vi kommuniserer med styret blant annet om det planlagte omfanget av revisjonen og til hvilken tid revisjonsarbeidet skal utføres. Vi utveksler også informasjon om forhold av betydning som vi har avdekket i løpet av revisjonen, herunder om eventuelle svakheter av betydning i den interne kontrollen.

Oslo, 30. juni 2022  
KPMG

Karianne Fønstelién Vintervoll  
Statsautorisert revisor  
(elektronisk signert)



# PENNEO

Signaturene i dette dokumentet er juridisk bindende. Dokument signert med "Penneo™ - sikker digital signatur".  
De signerende parter sin identitet er registrert, og er listet nedenfor.

"Med min signatur bekrefter jeg alle datoer og innholdet i dette dokument."

## Karianne F Vintervoll

Statsautorisert revisor

På vegne av: KPMG AS

Serienummer: 9578-5999-4-2179424

IP: 80.232.xxx.xxx

2022-06-30 10:01:25 UTC



Penneo Dokumentnøkkel: ZDC06-10QZA-5HFZQ-WFMZ2-56Y8E-JTG84

Dokumentet er signert digitalt, med **Penneo.com**. Alle digitale signatur-data i dokumentet er sikret og validert av den datamaskin-utregnede hash-verdien av det opprinnelige dokument. Dokumentet er låst og tids-stemplet med et sertifikat fra en betrodd tredjepart. All kryptografisk bevis er integrert i denne PDF, for fremtidig validering (hvis nødvendig).

### Hvordan bekrefter at dette dokumentet er originalen?

Dokumentet er beskyttet av ett Adobe CDS sertifikat. Når du åpner dokumentet i

Adobe Reader, skal du kunne se at dokumentet er sertifisert av **Penneo e-signature service <penneo@penneo.com>**. Dette garanterer at innholdet i dokumentet ikke har blitt endret.

Det er lett å kontrollere de kryptografiske beviser som er lokalisert inne i dokumentet, med Penneo validator - <https://penneo.com/validate>



DocuSign Envelope ID: AD625BF3-7367-4826-96FA-96BEF2C480A9



Regnskapet er utarbeidet av



Autorisert regnskapsførerselskap



DocuSign Envelope ID: AD625BF3-7367-4826-96FA-96BEF2C480A9

Fremantlemedia Norge AS

## Årsberetning 2021

### Virksomhetens art og tilholdssted

Selskapet utvikler, produserer og lisensierer tv-programmer. Virksomheten er lokalisert i Oslo kommune.

### Utvikling i resultat og stilling

	2021	2020
Driftsinntekter	68 555 517	142 207 492
Driftsresultat	-5 658 916	3 251 703
Årsresultat	-4 656 356	2 201 378
	<b>31.12.2021</b>	<b>31.12.2020</b>
Balansesum	38 953 862	42 601 346
Egenkapital	-1 106 314	3 550 042
Egenkapitalprosent	-2,8%	8,3%

Driftsinntektene i selskapet endret seg fra kr 142 207 492 i fjor til kr 68 555 517 i år. Årsresultatet ble kr -4 656 356 mot kr 2 201 378 i fjor. Regnskapsåret 2021 har vært selskapets syvende år med normal drift.

Det har ikke inntruffet andre forhold etter regnskapsårets slutt som har betydning for det framlagte årsregnskapet.

Årsregnskapet gir en rettvise oversikt over utviklingen i foretaket, for resultatet i regnskapsåret og stillingen ved regnskapsårets slutt.

### Finansiell risiko

#### Overordnet om målsetting og strategi

Selskapet er eksponert for finansiell risiko på ulike områder, spesielt på mulighet for lånefinansiering for å muliggjøre selskapets vekstambisjoner. Selskapet har en god dialog med eksisterende bankforbindelse.

#### Markedsrisiko

Selskapet har i hovedsak varekjøp i NOK. Selskapet er ikke vesentlig eksponert for endringer i valutakurser.

#### Kredittrisiko

Risiko for tap på fordringer er vurdert som lav, da hovedvekten av kundene er solide betalere og store aktører i det norske mediemarkedet. Selskapet har hittil ikke hatt vesentlige tap på fordringer.

#### Likviditetsrisiko

Selskapet vurderer likviditeten som tilfredsstillende. Selskapet har kontinuerlig fokus på å innkreve forfalte fordringer. Selskapet har fokus på prosjektstyring for å styrke likviditeten.



DocuSign Envelope ID: AD625BF3-7367-4826-96FA-96BEF2C480A9

Fremantlemedia Norge AS

## Årsberetning 2021

### Forsikringer

Selskapets ledelse, herav ledende personer og styret, er forsikret gjennom morselskapets fellesforsikring. Forsikringen dekker handlinger utført av ledelse og styret utført innenfor ledelsen og styrets ansvarsområder. I tillegg dekker forsikringen eventuelle krav rettet mot selskapet for potensielle krav rettet direkte mot selskapet.

### Fortsatt drift

Årsoppgjøret er avlagt under forutsetning om fortsatt drift. Det bekreftes at denne forutsetningen er tilstede.

2021 har vært et utfordrende år grunnet lite salg i 2020 og ettervirkningen av dette. Det har vært færre og mindre produksjoner enn tidligere og ekstra kostnader knyttet til korona har redusert fortjeneste på flere av prosjektene.

2022 ser allerede mer positivt ut, man har flere nye og gamle produksjoner fordelt utover hele året som skal leveres.

Det at man begynner å kunne komme tilbake på kontoret å være kreativ sammen har også en stor positiv effekt i en bransje som dette. Vi har derfor en stor tro på at salgene vil øke i takt med at pandemien forsvinner.

### Forsknings- og utviklingsaktiviteter

Selskapet har ikke hatt forsknings- og utviklingsaktiviteter i 2021.

### Arbeidsmiljø og personale

Arbeidsmiljøet betraktes som godt.

Sykefraværet i 2021 var på 2,84%. Økningen fra 2020 er at flere har meldt fravær grunnet covid-19. Sykefravær for faste ansatte var på 8,5%. Grunnen til det høye sykefraværet skyldes i hovedsak langtidssykemeldinger. Selskapet arbeider for å holde sykefraværet på et lavt nivå. Det har ikke forekommet eller blitt rapportert skader eller ulykker i løpet av året.

### Likestilling

Av totalt antall faste og midlertidige ansatte i 2021 er det 178 kvinner og 139 menn. Av faste ansatte ved årets slutt er det fem kvinner og fire menn. Styret består av to kvinner og to menn. Selskapet har i sin policy innarbeidet forhold rundt likestilling som tar sikte på at det ikke forekommer forskjellsbehandling grunnet kjønn i saker som for eksempel lønn, avansement, og rekruttering.

Selskapet følger likestillings- og diskrimineringsloven ved at selskapet sikrer like muligheter og rettigheter for alle, uavhengig av kjønn, etnisitet, religion, nedsatt funksjonsevne, seksuell orientering etc.

### Miljørapport

Det er ingen forhold ved selskapets virksomhet som har påvirkning på det ytre miljø.



DocuSign Envelope ID: AD625BF3-7367-4826-96FA-96BEF2C480A9

Fremantlemedia Norge AS


## Årsberetning 2021

### Årsresultat og dekning av årsunderskudd

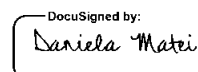
Styret foreslår følgende dekning av årsunderskuddet, som er på kr -4 656 356:

Overføring annen egenkapital	-3 445 042
Fremført udekket tap	-1 211 314
<b>Totalt</b>	<b>-4 656 356</b>

Oslo 29/06 - 2022

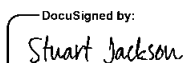
DocuSigned by:  
  
B1E6FDDA595B40D...

Petter Testmann-Koch  
Styreleder

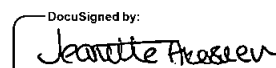
DocuSigned by:  
  
254349D64898449...

Daniela Nicoleta Matei  
Styremedlem

Stuart Jackson  
Styremedlem

DocuSigned by:  
  
6DC7505C1922450...

Jeanette Akersveen  
Styremedlem

DocuSigned by:  
  
F35C344973844A8...



DocuSign Envelope ID: AD625BF3-7367-4826-96FA-96BEF2C480A9

## Fremantlemedia Norge AS

### Resultatregnskap

	Note	2021	2020
<b>DRIFTSINTEKTER OG DRIFTSKOSTNADER</b>			
<b>Driftsinntekter</b>			
Salgsinntekt	1,2	66 952 816	135 507 492
Annen driftsinntekt	2	1 602 701	6 700 000
<b>Sum driftsinntekter</b>		<b>68 555 517</b>	<b>142 207 492</b>
<b>Driftskostnader</b>			
Varekostnad		57 849 055	125 066 346
Lønnskostnad	3	8 501 148	5 725 577
Avskrivning på varige driftsmidler	4	202 777	207 082
Avskrivning bruksretteiendel	5	2 004 375	2 004 257
Annen driftskostnad	3	5 657 078	5 952 528
<b>Sum driftskostnader</b>		<b>74 214 433</b>	<b>138 955 789</b>
<b>DRIFTSRESULTAT</b>		<b>(5 658 916)</b>	<b>3 251 703</b>
<b>FINANSINTEKTER OG FINANSKOSTNADER</b>			
<b>Finansinntekter</b>			
Annen renteinntekt		19 868	3 207
Annen finansinntekt		105 578	114 830
<b>Sum finansinntekter</b>		<b>125 446</b>	<b>118 037</b>
<b>Finanskostnader</b>			
Annen rentekostnad	6	378 132	438 743
Annen finanskostnad		36 465	74 930
<b>Sum finanskostnader</b>		<b>414 597</b>	<b>513 673</b>
<b>NETTO FINANSPOSTER</b>		<b>(289 152)</b>	<b>(395 636)</b>
<b>RESULTAT FØR SKATTEKOSTNAD</b>		<b>(5 948 067)</b>	<b>2 856 067</b>
Skattekostnad	7	(1 291 711)	654 689
<b>ARSRESULTAT</b>		<b>(4 656 356)</b>	<b>2 201 378</b>
<b>TOTALRESULTAT</b>		<b>(4 656 356)</b>	<b>2 201 378</b>
<b>OVERF. OG DISPONERINGER</b>			
Overføringer annen egenkapital	8	(3 445 042)	2 201 378
Fremføring av udekket tap	8	(1 211 314)	0
<b>SUM OVERF. OG DISPONERINGER</b>		<b>(4 656 356)</b>	<b>2 201 378</b>

Årsregnskap for Fremantlemedia Norge AS

Organisasjonsnr. 998580722



DocuSign Envelope ID: AD625BF3-7367-4826-96FA-96BEF2C480A9

## Fremantlemedia Norge AS

### Balanse pr. 31.12.2021

	Note	31.12.2021	31.12.2020
<b>EIENDELER</b>			
<b>ANLEGGSMIDLER</b>			
<b>Immaterielle eiendeler</b>			
Utsatt skattefordel	9	1 841 014	549 303
<b>Sum immaterielle eiendeler</b>		<b>1 841 014</b>	<b>549 303</b>
<b>Varige driftsmidler</b>			
Bruksretteiendel	5	6 013 123	8 017 498
Driftsløsøre, inventar, verktøy, kontorm.	4	270 380	473 157
<b>Sum varige driftsmidler</b>		<b>6 283 503</b>	<b>8 490 654</b>
<b>Finansielle anleggsmidler</b>			
Andre langsiktige fordringer	10	1 168 367	1 240 497
<b>Sum finansielle anleggsmidler</b>		<b>1 168 367</b>	<b>1 240 497</b>
<b>SUM ANLEGGSMIDLER</b>		<b>9 292 884</b>	<b>10 280 455</b>
<b>OMLØPSMIDLER</b>			
<b>Fordringer</b>			
Kundefordringer		4 872 280	8 714 402
Andre kortsiktige fordringer	11	10 724 598	14 000 678
<b>Sum fordringer</b>		<b>15 596 878</b>	<b>22 715 080</b>
Bankinnskudd, kontanter o.l.	12	14 064 100	9 605 811
<b>SUM OMLØPSMIDLER</b>		<b>29 660 978</b>	<b>32 320 891</b>
<b>SUM EIENDELER</b>		<b>38 953 862</b>	<b>42 601 346</b>

Årsregnskap for Fremantlemedia Norge AS

Organisasjonsnr. 998580722





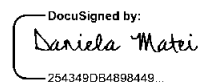

DocuSign Envelope ID: AD625BF3-7367-4826-96FA-96BEF2C480A9

## Fremantlemedia Norge AS

## Balanse pr. 31.12.2021

	Note	31.12.2021	31.12.2020
<b>EGENKAPITAL OG GJELD</b>			
<b>EGENKAPITAL</b>			
<b>Innskutt egenkapital</b>			
Selskapskapital	8,13	105 000	105 000
<b>Sum innskutt egenkapital</b>		<b>105 000</b>	<b>105 000</b>
<b>Opptjent egenkapital</b>			
Annen egenkapital	8	0	3 445 042
Udekket tap	8	(1 211 314)	0
<b>Sum opptjent egenkapital</b>		<b>(1 211 314)</b>	<b>3 445 042</b>
<b>SUM EGENKAPITAL</b>		<b>(1 106 314)</b>	<b>3 550 042</b>
<b>GJELD</b>			
<b>LANGSIKTIG GJELD</b>			
<b>Avsetning for forpliktelser</b>			
Leieforpliktelse	5	6 446 906	8 393 722
<b>Sum avsetning for forpliktelser</b>		<b>6 446 906</b>	<b>8 393 722</b>
<b>Annen langsiktig gjeld</b>			
Langsiktig gjeld til konsernselskap	6	6 703 269	0
<b>Sum annen langsiktig gjeld</b>		<b>6 703 269</b>	<b>0</b>
<b>SUM LANGSIKTIG GJELD</b>		<b>13 150 175</b>	<b>8 393 722</b>
<b>KORTSIKTIG GJELD</b>			
Leverandørgjeld		7 793 706	8 379 958
Betalbar skatt	7	0	585 701
Skyldig offentlige avgifter		1 715 690	758 025
Kortsiktig gjeld til konsernselskap	6	0	6 515 239
Annen kortsiktig gjeld	11	17 400 606	14 418 659
<b>SUM KORTSIKTIG GJELD</b>		<b>26 910 002</b>	<b>30 657 582</b>
<b>SUM GJELD</b>		<b>40 060 176</b>	<b>39 051 304</b>
<b>SUM EGENKAPITAL OG GJELD</b>		<b>38 953 862</b>	<b>42 601 346</b>

Oslo 29/06 - 2022

Petter Testmann-Koch  
Styrets leder / daglig lederDocuSigned by:  
  
B1E6FDDA595840D...Stuart Jackson  
StyremedlemDocuSigned by:  
  
6DC7505C1922450...Daniela Nicoleta Matei  
StyremedlemDocuSigned by:  
  
25A349DB4898449...Jeanette Akerstveit  
StyremedlemDocuSigned by:  
  
544C344973644AB...



DocuSign Envelope ID: AD625BF3-7367-4826-96FA-96BEF2C480A9

## Fremantlemedia Norge AS

## Kontantstrømoppstilling

	Note	2021	2020
<b>Kontantstrømmer fra operasjonelle aktiviteter</b>			
Resultat før skattekostnad		(5 948 067)	2 856 067
- Periodens betalte skatt		585 701	538 120
+ Ordinære avskrivninger	4,5	2 207 151	2 211 339
+/- Endring i kundefordringer		3 842 122	4 893 093
+/- Endring i leverandørgjeld		(586 252)	701 487
+/- Endringer i pensjonsavsetninger		72 130	(71 956)
+/- Endring i andre tidsavgrensingsposter	15	7 587 340	(7 287 983)
= Nto. kontantstrøm fra operasjonelle aktiviteter		<b>6 588 723</b>	<b>2 763 927</b>
<b>Kontantstrømmer fra investeringsaktiviteter</b>			
- Utbetalinger ved kjøp av varige driftsmidler		(0)	0
= Nto. kontantstrøm fra investeringsaktiviteter		<b>0</b>	<b>0</b>
<b>Kontantstrømmer fra finansieringsaktiviteter</b>			
+ Leiebetalinger	5	2 130 434	2 095 440
= Nto. kontantstrøm fra finansieringsaktiviteter		<b>(2 130 434)</b>	<b>(2 095 440)</b>
= Netto endring i kontanter mv		<b>4 458 289</b>	<b>668 487</b>
+ Beholdning av kontanter 01.01.		9 605 811	8 937 324
= Kontantbeholdning 31.12.		<b>14 064 100</b>	<b>9 605 811</b>
<b>Kontantbeholdning mv framkommer slik:</b>			
Kontanter og bankinnskudd pr 31.12.		12 897 814	8 773 629
+ Skattetrekkinnskudd o.l. pr 31.12.		1 166 286	832 183
= Beholdning av kontanter mv 31.12.		<b>14 064 100</b>	<b>9 605 811</b>

Kontantstrømoppstilling for Fremantlemedia Norge AS

Organisasjonsnr. 998580722



DocuSign Envelope ID: AD625BF3-7367-4826-96FA-96BEF2C480A9

Fremantlemedia Norge AS

## Noter 2021

### Regnskapsprinsipper

Årsregnskapet er satt opp i samsvar med forenklet IFRS (International Financial Reporting Standards) i henhold til Regnskapsloven §3-9 med tilhørende forskrifter. Forskriften innebærer at vurderingsreglene følger IFRS som fastsatt av EU, men med visse unntak.

Unntak som Fremantlemedia Norge AS vil benytte er regnskapsføring av konsernbidrag og utbytte. Konsernbidrag og utbytte kan etter forenklet IFRS regnskapsføres i samsvar med god regnskapsskikk både hos giver og mottaker. Det betyr at giver kan regnskapsføre foreslått konsernbidrag før vedtakstidspunktet. Notekravene følger forskriften om Forenklet IFRS som inneholder krav om å følge notekrav etter god regnskapsskikk i henhold til Regnskapsloven kapittel 7 i tillegg til enkelte utvidede notekrav som følger av forskjeller mellom forenklet IFRS og god norsk regnskapsskikk.

Selskapsregnskapet er utarbeidet basert på historisk kost prinsippet.

Utarbeidelse av regnskaper i samsvar med IFRS krever bruk av estimater. Videre krever anvendelse av selskapets regnskapsprinsipper at ledelsen må utøve skjønn. Ledelsen har brukt estimater som har påvirket eiendeler, gjeld, inntekter, kostnader og avsetninger. Fremtidige hendelser kan medføre at estimatene endrer seg. Regnskapsmessige estimater regnskapsføres i den perioden endringene oppstår. Estimatenes og forutsetningene vurderes løpende, og er basert på historisk erfaring og andre faktorer som anses rimelig under gjeldende forhold.

Årsregnskapet for 2021 er avlagt i NOK.

#### Generelt om innregning og måling

Inntekter ved salg av varer og tjenester innregnes til virkelig verdi av vederlaget på transaksjonstidspunktet, redusert med merverdiavgift, rabatter, avslag og returnerte varer. Tjenester blir inntektsført i takt med utførelsen. Videre innregnes verdireguleringer av finansielle eiendeler og forpliktelser, som måles til markedsverdi eller avskrevet kostpris. Alle kostnader, som er påløpt for å oppnå årets inntjening er innregnet i resultatregnskapet, herunder avskrivninger, nedskrivninger og avsatte forpliktelser samt tilbakeføringer som følge av endrede regnskapsmessig skjønn av beløp, som tidligere har blitt innregnet i resultatregnskapet.

Aktiver innregnes i balansen, når det er sannsynlig, at fremtidige økonomiske fordeler vil tilflyte selskapet, og aktivets verdi kan måles pålitelig.

Forpliktelser innregnes i balansen, når det er sannsynlig, at fremtidige økonomiske fordeler vil fragå selskapet, og forpliktelsesens verdi kan måles pålitelig.

Ved første innregning måles aktiver og forpliktelser til kostpris. Deretter måles aktiver og forpliktelser som beskrevet for hver enkelt regnskapspost nedenfor.

Selskapet benytter forenklinger etter regnskapslovens kapittel 3, jf. IFRS-forskriften §3-2.9 der IFRIC 4 kan fravikes for avtaler inngått med foretak innenfor samme konsern.

#### Klassifisering av balanseposter

Eiendeler bestemt til varig eie og bruk klassifiseres som anleggsmidler. Eiendeler som er tilknyttet varekretsløpet, klassifiseres som omløpsmidler. Fordringer klassifiseres som

Noter for Fremantlemedia Norge AS

Organisasjonsnr. 998580722



DocuSign Envelope ID: AD625BF3-7367-4826-96FA-96BEF2C480A9

Fremantlemedia Norge AS

## Noter 2021

omløpsmidler hvis de skal tilbakebetales i løpet av ett år. For gjeld legges samme kriterier til grunn for å skille mellom langsiktig og kortsiktig gjeld.

### Anskaffelseskost

Anskaffelseskost for eiendelen omfatter kjøpesummen for eiendelen med fradrag for rabatter o.l. og med tillegg for direkte kjøpsutgifter som frakt, toll, ikke refunderbare offentlige avgifter og andre direkte utgifter til anskaffelsen.

### Salgsinntekter

Salgsinntekter innregnes når det er sannsynlig at økonomiske fordeler vil tilflyte foretaket, og disse kan måles på en pålitelig måte. Salgsinntekter måles til den virkelige verdien av det vederlag som virksomheten mottar eller har til gode. Salgsinntektene er presentert fratrukket merverdiavgift, returer, rabatter og andre avslag.

Driftsinntekter fra varesalg innregnes når levering har funnet sted og det vesentligste av risiko og avkastning knyttet til eierskapet er overført til kjøperen. Driftsinntekter fra tjenesteyting innregnes basert på transaksjonens fullføringsgrad (metoden for løpende avregning) forutsatt at utfallet av transaksjonen kan estimeres på en pålitelig måte. Avslag og rabatter behandles som reduksjon av driftsinntekten

### Prosjekter i arbeid

Prosjekter i arbeid balanseføres til anskaffelseskost og avregnes ved levering av prosjektet til sluttkunden. Betalinger fra kunder blir ført opp som forskudd fra kunder og påløpte kostnader føres opp som eiendel i balansen. Bokførte driftsinntekter gir derfor et uttrykk for volum av avsluttede kontrakter i regnskapsåret.

### Varige driftsmidler

Tomter avskrives ikke. Andre varige driftsmidler balanseføres til anskaffelseskost fratrukket akkumulerte av- og nedskrivninger. Driftsmidlene avskrives lineært over driftsmidlenes forventede utnyttbare levetid. Når det senere er en indikasjon på at levetiden til et driftsmiddel avviker fra det som er lagt til grunn ved anskaffelsen, og avviket er betydelig, endres avskrivningsplanen, og gjenværende balanseført verdi fordeles over det nye estimatet på levetid. Vedlikehold av driftsmidlene kostnadsføres, mens påkostninger og forbedringer tillegges kostpris på driftsmiddelet og avskrives i takt med driftsmiddelet. Det betyr blant annet at ved kjøp av brukt driftsmiddel trekkes skillet mellom vedlikehold og påkostning/forbedring i forhold til driftsmiddelets stand på anskaffelsestidspunktet. Når eiendeler selges eller avhendes, blir balanseført verdi fraregnet, og eventuelt tap eller gevinst resultatføres.

Leide (leasede) driftsmidler balanseføres som driftsmiddel hvis leiekontrakten anses som finansiell.

### Fordringer

Kundefordringer føres opp i balansen etter fradrag for inntrufne tap iht IAS 39.

### Gjeld

Finansielle instrumenter er klassifisert som gjeld eller egenkapital i overensstemmelse med den underliggende økonomiske realiteten. Gjeld føres opp til virkelig verdi. Virkelig verdi er nåverdien av forventede fremtidige utbetalinger. Det foretas likevel ikke neddiskontering når effekten av neddiskontering er uvesentlig for regnskapet. Der det er ledelsens vurdering at neddiskontering ikke vil være av vesentlig betydning for regnskapet, benyttes nominell verdi.

Noter for Fremantlemedia Norge AS

Organisasjonsnr. 998580722



DocuSign Envelope ID: AD625BF3-7367-4826-96FA-96BEF2C480A9

Fremantlemedia Norge AS

## Noter 2021

### Skatter

Skattekostnaden i resultatregnskapet omfatter både periodens betalbare skatt og endring i utsatt skatt. Utsatt skatt beregnes på grunnlag av de midlertidige forskjellene som eksisterer mellom regnskapsmessige og skattemessige verdier, og eventuelt skattemessig underskudd til framføring, ved utgangen av regnskapsåret. Skatteøkende og skattereduserende midlertidige forskjeller som reverserer eller kan reversere i samme periode, utlignes. Utsatt skattefordel på netto skattereduserende forskjeller og underskudd til framføring som ikke kan utlignes, balanseføres i den grad skattefordelen antas å kunne utnyttes gjennom framtidig skattepliktig inntekt. Oppføring av utsatt skattefordel på netto skattereduserende forskjeller som ikke er utlignet, og underskudd til framføring, begrunnes med antatt framtidig inntjening. Utsatt skatt og utsatt skattefordel som kan balanseføres, oppføres netto i balansen. Utsatt skatt og utsatt skattefordel er beregnet med skattesatsen ved utgangen av regnskapsåret 22 %.

Skatt på avgitt konsernbidrag som føres som økt kostpris på aksjer i datterselskap, og skatt på mottatt konsernbidrag som føres som reduksjon av balanseført beløp på investeringer i datterselskap, føres direkte mot skatt i balansen (mot betalbar skatt dersom konsernbidraget har virkning på betalbar skatt, og mot utsatt skatt hvis konsernbidraget har virkning på utsatt skatt). Utsatt skatt balanseføres til nominell verdi.

### Utenlandsk valuta

Fordringer og gjeld i utenlandsk valuta vurderes etter kursen ved regnskapsårets slutt. Transaksjoner i utenlandsk valuta omregnes til kursen på transaksjonstidspunktet. Valutakursendringer resultatføres løpende i regnskapsperioden.

### Tilskudd

Offentlig støtte og andre tilskudd innregnes til virkelig verdi når det med rimelig sikkerhet kan påregnes at tilskuddet vil mottas av selskapet, og at selskapet vil oppfylle alle eventuelle betingelser. Virkelig verdi måles ved vederlag på tildelingstidspunktet. Offentlig støtte relatert til kostnader periodiseres og innregnes i resultatregnskapet i samme periode som kostnadene de er ment å kompensere for, er innregnet og påløpt. Tilskudd og støtte føres netto (reduksjon av varekost).

### Kontantstrømoppstilling

Kontantstrømoppstillingen utarbeides etter den indirekte metoden. Kontanter og kontantekvivalenter omfatter kontanter, bankinnskudd og andre kortsiktige, likvide plasseringer som umiddelbart og med uvesentlig kursrisiko kan konverteres til kjente kontantbeløp og med gjenværende løpetid mindre enn tre måneder fra anskaffelsesdato.

### Pensjoner

Selskapet har kollektiv innskuddspensjonsordning. I en innskuddsordning innbetaler selskapet til private ordninger det de har forpliktet seg til ved avtale, er forpliktet til ved lov eller på frivillig basis skyter inn. Selskapet har ikke ytterligere forpliktelser utover denne innbetalingen. Innskuddet føres som lønnskostnad når de påløper. Forskuddsbetalinger balanseføres som en eiendel i den grad de kan brukes til å dekke fremtidige premier eller bli tilbakebetalt.

### Nedskrivning av anleggsmidler

Ved indikasjon på at balanseført verdi av et anleggsmiddel er høyere enn virkelig verdi, foretas det test for verdifall. Testen foretas for det laveste nivå av anleggsmidler som har selvstendige kontantstrømmer. Hvis balanseført verdi er høyere enn både salgsverdi og gjenvinnbart beløp

Noter for Fremantlemedia Norge AS

Organisasjonsnr. 998580722



DocuSign Envelope ID: AD625BF3-7367-4826-96FA-96BEF2C480A9

Fremantlemedia Norge AS

## Noter 2021

(nåverdi av fortsatt bruk/eie), foretas det nedskrivning til det høyeste av salgsverdi og gjenvinnbart beløp.

Tidligere nedskrivninger reverseres dersom forutsetningene ikke lenger er tilstede (med unntak for nedskrivning av goodwill).

### Finansielle eiendeler

Selskapet klassifiserer finansielle eiendeler i følgende kategorier; til virkelig verdi over resultatet samt utlån og fordringer. Selskapet har i de perioder som er presentert i regnskapet ingen finansielle eiendeler tilgjengelig for salg. Ledelsen klassifiserer finansielle eiendeler ved anskaffelse.

Finansielle eiendeler til virkelig verdi over resultatet inkluderer derivater som ikke kvalifiserer til sikringsbokføring. Eiendeler i denne kategorien klassifiseres som omløpsmidler eller kortisiktig gjeld. Verdiendringen vises i resultatet. Finansielle eiendeler til virkelig verdi over resultatet regnskapsføres ved anskaffelse til virkelig verdi og transaksjonskostnader resultatføres. Kjøp og salg regnskapsføres på avtaletidspunktet.

Utlån og fordringer er ikke-derivative finansielle eiendeler med faste eller bestembare betalinger som ikke omsettes i et aktivt marked. De klassifiseres som omløpsmidler, med mindre de forfaller mer enn 12 måneder etter balansedagen. I så fall klassifiseres de som anleggsmidler. Utlån og fordringer klassifiseres som "kundefordringer og andre fordringer", samt kontanter og kontantekvivalenter.

På hver balansedag vurderer selskapet om det finnes objektive indikatorer som tyder på verdiforringelse av enkelte eiendeler eller gruppe av finansielle eiendeler.

### Leieavtaler

IFRS 16 er implementert med virkning fra 1. januar 2019. IFRS 16 regulerer innregning, måling, presentasjon og notekrav knyttet til leieavtaler og krever at leieavtaler balanseføres i regnskapet til leietaker i form av en leieforpliktelse (forpliktelse til å betale leie) og en eiendel som representerer leietakers rett til å bruke den underliggende eiendelen. Standarden tillater at leieavtaler som er korte (inntil 12 måneders varighet) eller hvor underliggende eiendel har lav verdi ikke innregnes. Selskapet har valgt å benytte seg av unntakene knyttet til leieavtaler med lav verdi og kortsiktige avtaler, dvs at disse vil bli kostnadsført. Ved første gangs innregning måles forpliktelsen til nåverdien av framtidige leiebetalinger i leieperioden. Retten til å bruke eiendelen måles til kost. I ettertid avskrives bruksretten og rentekostnader på forpliktelsen kostnadsføres under finanskostnader. Leiebetalingene («avdrag») reduserer den balanseførte leieforpliktelsen.

IFRS 16 krever at leietaker foretar en fornyet måling av leieforpliktelsen som følge av konkret angitte endringer i kontantstrømmer (som endring i forventet betalinger knyttet til restverdigarantier og endring i fremtidige leiebetalinger som følge av endringer i indeks eller rentesats) og/eller som følge av konkret angitte endringer i leieperioden (som endret vurdering av leieperioden og endret vurdering av en opsjon til å kjøpe underliggende eiendel) annet enn ved endring av kontrakten som sådan. Endring av leieforpliktelsen som følge av fornyet måling vil som hovedregel bli ført som en justering av rett til bruk eiendelen.

Ved beregning av leieperioden er opsjonsperioder hensyntatt, dersom det er mest sannsynlig at disse vil bli benyttet. Er den uoppsigelige leieperioden langt frem i tid, og avtalen i tillegg har en

Noter for Fremantlemedia Norge AS

Organisasjonsnr. 998580722



DocuSign Envelope ID: AD625BF3-7367-4826-96FA-96BEF2C480A9

Fremantlemedia Norge AS

## Noter 2021

mulighet for en forlengelse via en opsjon, er kun den uoppsigelige leieperioden lagt til grunn, da det er vanskelig å uttale seg om opsjonen vil bli tatt i bruk på nåværende tidspunkt.

### Avsetninger

En avsetning regnskapsføres når selskapet har en forpliktelse (rettslig eller selvpålagt) som følge av en tidligere hendelse, det er sannsynlig (mer sannsynlig enn ikke) at det vil skje et økonomisk oppgjør som følge av denne forpliktelsen og beløpets størrelse kan måles pålitelig. Hvis effekten er betydelig, beregnes avsetningen ved å neddiskontere forventede fremtidige kontantstrømmer med en diskonteringsrente før skatt som reflekterer markedets prissetting av tidsverdiene av penger og, hvis relevant, risikoer spesifikt knyttet til forpliktelsen.

### Hendelser etter balansedagen

Ny informasjon etter balansedagen om selskapets finansielle stilling på balansedagen er hensyntatt i årsregnskapet. Hendelser etter balansedagen som ikke påvirker selskapets finansielle stilling på balansedagen, men som vil påvirke selskapets finansielle stilling i fremtiden er opplyst om dersom dette er vesentlig.

Noter for Fremantlemedia Norge AS

Organisasjonsnr. 998580722



DocuSign Envelope ID: AD625BF3-7367-4826-96FA-96BEF2C480A9

## Fremantlemedia Norge AS

### Noter 2021

#### Note 1 - Salgsinntekt

	2021	2020
Salgsinntekter	66 952 816	142 207 492
<b>Sum</b>	<b>66 952 816</b>	<b>142 207 492</b>

#### Fordeling på virksomhetsområder

	2021	2020
TV-produksjon	66 952 816	142 207 492
<b>Sum</b>	<b>66 952 816</b>	<b>142 207 492</b>

#### Geografisk fordeling

	2021	2020
Norge	59 047 318	136 534 703
Danmark	366 262	5 000
Storbritannia	7 539 236	5 059 934
USA		607 855
Cayman Islands		0
<b>Sum</b>	<b>66 952 816</b>	<b>142 207 492</b>

#### Note 2 - Tilskudd

Selskapet har i 2021 mottatt 40 000,- i tilskudd fra Stiftelsen Fritt Ord. Tilskuddet går under kategorien utvikling- og produksjonstilskudd og er øremerket produksjonen av podkasten "Luftslottet - Svindel i verdensklasse".

Betingelsene for tilskuddet er at selskapet må oversende rapport og regnskapsopplysninger senest to måneder etter at prosjektet er avsluttet.

#### Note 3 - Lønnskostnad

Selskapet har hatt 31,58 årsverk i regnskapsåret, av disse er 7 årsverk faste ansatte og resterende er frilansere på tidsavgrensede kontrakter.

Spesifikasjon av lønnskostnader	2021	2020
Lønn	20 122 579	33 400 589
Arbeidsgiveravgift	3 174 092	4 457 026
Pensjonskostnader	604 514	535 274
Andre lønnsrelaterte ytelser	205 107	42 515
Lønn belastet prosjekt	-15 605 145	-32 709 827
<b>Totalt</b>	<b>8 501 148</b>	<b>5 725 577</b>

Noter for Fremantlemedia Norge AS

Organisasjonsnr. 998580722



DocuSign Envelope ID: AD625BF3-7367-4826-96FA-96BEF2C480A9

Fremantlemedia Norge AS

## Noter 2021

Selskapet er forpliktet til å ha en pensjonsordning i henhold til lov om obligatorisk tjenestepensjon. Selskapet har en innskuddsordning som tilfredsstillers lovens krav. I løpet av året har i gjennomsnitt 62 personer vært omfattet av ordningen.

### Ytelser til ledende personer og revisor

	Lønn godtgjørelse	Annen	Sum
Daglig leder	2 594 329	108 160	2 702 489

Daglig leder deltar i bedriftens alminnelige pensjonsordning.

Daglig leder har en bonusavtale. Avtalen innebærer bonus av prosentandel target-sum for året som har vært. Bonus for 2021 var kr 726 250.

Daglig leder har en sluttavtale. Sluttavtalen innebærer 3 mnd etterlønn.

Styreleder og daglig leder har ellers ingen avtale om godtgjørelse ved fratreden, overskuddsdelinger, opsjoner eller bonus.

Det er ikke utbetalt lønn, godtgjørelse, pensjonsytelser eller andre ytelser til styremedlemmer

Honorar til revisor består av:

Revisjon	159 894
Andre tjenester	122 904
<b>Samlet honorar til revisor</b>	<b>282 798</b>

Honorar til Ernst & Young AS for utarbeidelse av skattemelding: kr 37 469.

### Note 4 - Avskrivning på varige driftsmidler

	Bruksrett	Driftsløsøre, inventar, verktøy, kontorm.	Sum
Anskaffelseskost pr. 1/1	18 990	2 058 070	2 077 060
<b>Anskaffelseskost pr. 31/12</b>	<b>18 990</b>	<b>2 058 070</b>	<b>2 077 060</b>
Akk. av/nedskr. pr 1/1	18 990	1 584 913	1 603 903
+ Ordinære avskrivninger	0	202 777	202 777
<b>Akk. av/nedskr. pr. 31/12</b>	<b>18 990</b>	<b>1 787 690</b>	<b>1 806 680</b>
<b>Balanseført verdi pr 31/12</b>	<b>0</b>	<b>270 380</b>	<b>270 380</b>
Prosentatsats for ord. avskr.	100-100	33-100	

Noter for Fremantlemedia Norge AS

Organisasjonsnr. 998580722



DocuSign Envelope ID: AD625BF3-7367-4826-96FA-96BEF2C480A9

## Fremantlemedia Norge AS

### Noter 2021

#### Note 5 - Leieavtaler

Leieavtaler er knyttet til leie av lokaler med en gjenværende levetid på 3 år etter regnskapsårets slutt. Selskapets bruksrettseiendeler er kategorisert og presentert i tabell under:

<b>Bruksrett leieavtale</b>	<b>2021</b>	<b>2020</b>
Anskaffelseskost 01.01	12 007 564	5 957 427
Tilgang av balanseførte leieavtaler		6 050 137
<b>Anskaffelseskost 31.12</b>	<b>12 007 564</b>	<b>12 007 564</b>
Akk. Avskrivninger 01.01	3 990 066	1 985 809
Årets avskrivninger	2 004 374	2 004 257
<b>Akk. Avskrivninger 31.12</b>	<b>3 990 066</b>	<b>3 990 066</b>
<b>Balanseført verdi 31.12</b>	<b>6 013 123</b>	<b>8 017 498</b>

#### Leieforpliktelser

Leieforpliktelse 01.01	8 393 723	4 206 315
Tilgang		6 050 137
Rentekostnad	183 616	232 711
Betaling avdrag	-2 130 434	-2 095 440
<b>Leieforpliktelse 31.12</b>	<b>6 446 905</b>	<b>8 393 723</b>
Kortsiktige leieforpliktelser		1 953 732
Langsiktige leieforpliktelser	6 446 906	6 439 991
<b>Totale leieforpliktelser</b>	<b>6 446 906</b>	<b>8 393 723</b>

#### Udiskonterte leieforpliktelser og forfall av betalinger

Mindre enn 1 år	2 180 096	2 137 348
1 - 2 år	2 223 696	4 403 792
3 - 5 år	2 268 168	2 268 168
Mer enn 5 år	0	0
<b>Totale udiskonterte leieforpliktelser pr 31.12</b>	<b>6 671 960</b>	<b>8 809 308</b>

Noter for Fremantlemedia Norge AS

Organisasjonsnr. 998580722



DocuSign Envelope ID: AD625BF3-7367-4826-96FA-96BEF2C480A9

Fremantlemedia Norge AS

## Noter 2021

### Note 6 - Gjeld til konsernselskap

Fordringer og gjeld til konsernselskaper inngår med følgende beløp i regnskapspostene:

	Pr 31.12.	Pr 01.01.
<b>Fordringer</b>		
Andre kortsiktige fordringer	0	
<b>Sum fordringer</b>	<b>0</b>	
<b>Gjeld</b>		
Leverandørgjeld	1 787 504	1 079 668
Annen kortsiktig gjeld	0	6 515 239
Langsiktig gjeld	6 703 269	0
<b>Sum gjeld</b>	<b>8 490 773</b>	<b>7 594 907</b>

Det er beregnet renter på lånet med kr 188 029 for regnskapsåret 2021 og kr 199 285 for 2020.

#### Konserintern leverandørgjeld består av:

Fremantlemedia Limited	1 787 504
<b>SUM</b>	<b>1 787 504</b>



DocuSign Envelope ID: AD625BF3-7367-4826-96FA-96BEF2C480A9

## Fremantlemedia Norge AS

### Noter 2021

#### Note 7 - Skattekostnad på ordinært resultat

##### Spesifikasjon av årets skattegrunnlag:

Resultat før skattekostnader	-5 948 067
+ Permanente og andre forskjeller	76 655
+ Endring i midlertidige forskjeller	-1 856 569
<b>= Inntekt</b>	<b>-7 727 982</b>

##### Spesifikasjon av årets skattekostnad:

Beregnet skatt av årets resultat	0
<b>= Sum betalbar skatt</b>	<b>0</b>
+/- Endring i utsatt skatt (regnskapsført)	0
+/- Endring i utsatt skattefordel (regnskapsført)	-1 291 711
<b>= Ordinær skattekostnad</b>	<b>-1 291 711</b>
Skattesats i inntektsåret	22

##### Betalbar skatt i balansen består av

Sum betalbar skatt	0
<b>= Betalbar skatt i balansen</b>	<b>0</b>

#### Note 8 - Egenkapital

	Aksjekapital / Selskapskapital	Annen Egenkapital	Udekket tap	Sum Egenkapital
<b>Pr 1.1</b>	105 000	3 445 042	0	3 550 042
Fra årets resultat		-3 445 042	-1 211 314	- 4 656 356
<b>Pr 31.12</b>	<b>105 000</b>	<b>0</b>	<b>-1 211 314</b>	<b>-1 106 314</b>

Selskapets egenkapital er i regnskapsåret 2021 tapt og styrets handlingsplikt inntreffer. Covid-19 har vært en stor utfordring for selskapet, men man ser nå at man er på vei tilbake til nivåene for nedstengingen. Selskapet har solgt, og vil levere, flere store prosjekter i 2022 og er også i dialog med flere kanaler om leveringer av prosjekter i 2023. Dette vil bidra til å snu trenden. I tillegg har selskapet ansatt en kreativ leder til utvikling og salg av produksjoner. Denne ansettelsen har man allerede sett god effekt av. Ved behov vil selskapets konsernspiss RTL bistå med kapitalisering.

Som følge av dette er styret trygge på å snu trenden og man avlegger årsregnskapet med forutsetningen om fortsatt drift.

Noter for Fremantlemedia Norge AS

Organisasjonsnr. 998580722



DocuSign Envelope ID: AD625BF3-7367-4826-96FA-96BEF2C480A9

Fremantlemedia Norge AS

## Noter 2021

### Note 9 - Utsatt skatt / utsatt skattefordel

#### Utsatt skatt/utsatt skattefordel

	2021	2020
+ Driftsmidler inkl. goodwill	-207 219	-192 361
+ Utestående fordringer	736	1 120
+ Leasingavtaler (ikke skm. aktivert)	-433 782	-376 224
- Andre avsetninger for forpliktelser	0	2 001 500
+ Pensjonspremie/- forpliktelse	0	72 130
- Skattem. fremf. underskudd som utlignes	7 727 982	0
<b>= Grunnlag utsatt skatt</b>	<b>-8 368 248</b>	<b>-2 496 835</b>
<b>Utsatt skatt</b>	<b>0</b>	<b>0</b>
Negativt grunnlag utsatt skatt	8 368 248	2 496 835
<b>= Grunnlag utsatt skattefordel</b>	<b>8 368 248</b>	<b>2 496 835</b>
<b>Utsatt skattefordel</b>	<b>1 841 014</b>	<b>549 304</b>
Grunnlag ikke bokført utsatt skattefordel	0	5
<b>Ikke bokført utsatt skattefordel</b>	<b>0</b>	<b>1</b>
<b>Bokført utsatt skattefordel</b>	<b>1 841 014</b>	<b>549 303</b>

Noter for Fremantlemedia Norge AS

Organisasjonsnr. 998580722



DocuSign Envelope ID: AD625BF3-7367-4826-96FA-96BEF2C480A9

Fremantlemedia Norge AS

## Noter 2021

### Note 10 - Andre langsiktige fordringer

	2021	2020
Samlede fordringer med forfall senere enn ett år etter balansedagen	1 168 367	1 240 497
Fordringer med forfall senere enn ett år etter balansedagen gjelder inntående pensjonsmidler hos leverandør av innskuddspensjon.		
Selskapet har ikke gjeld med forfall senere enn 5 år.		

### Note 11 - Prosjekter i arbeid

Selskapet inntektsføres ikke før prosjektene er fullført/levert.

	2021	2020
Igangværende prosjekter (1579)	151 000	1 181 600
Forskuddsfakturert produksjon (2965)	-5 646 632	-1 454 938
<b>Andre kortsiktige fordringer består av:</b>		
Igangværende prosjekter	2 215 833	1 181 600
Andre kortsiktige fordringer	8 508 765	12 819 078
<b>Sum</b>	<b>10 724 598</b>	<b>14 000 678</b>
<b>Annen kortsiktig gjeld består av:</b>		
Forskuddsfakturert produksjon	5 646 632	1 454 938
Annen kortsiktig gjeld	11 753 974	12 963 721
<b>Sum</b>	<b>17 400 606</b>	<b>14 418 659</b>

### Note 12 - Bankinnskudd, kontanter o.l.

Skattetrekkinnskudd utgjør pr 31.12. i år kr 1 166 286 og utgjorde pr 31.12. i fjor kr 832 183.

Noter for Fremantlemedia Norge AS

Organisasjonsnr. 998580722



DocuSign Envelope ID: AD625BF3-7367-4826-96FA-96BEF2C480A9

Fremantlemedia Norge AS

## Noter 2021

### Note 13 - Aksjekapital og aksjonærinformasjon

Selskapet har 30 000 aksjer pålydende kr 3,50 pr. aksje, samlet aksjekapital utgjør kr 105 000.

Selskapet har en aksjonær:

Navn	Antall	Eierandel
Fremantle Nordic Holdings Limited	30 000	100,00 %

Selskapets tillitsmenn har ingen eierandeler og rettigheter til eierandeler. Morselskapet har forretningskontor med adresse 1 Stephen Street WIT 1 AL, London. Der kan en få tak i konsernregnskap der selskapet inngår.

### Note 14 - Transaksjoner med nærstående parter

Ytelser til ledende ansatte er omtalt i note 4, og mellomværende med konsernselskaper er omtalt i note 11.

#### Selskapets transaksjoner med nærstående parter:

	2021	2020
a) Salg av varer og tjenester		
- Morselskap	4 706 375	2 012 712
- Søsterselskap	0	0
b) Kjøp av varer og tjenester		
- Morselskap	5 664 927	7 374 621
- Søsterselskap	0	0

Noter for Fremantlemedia Norge AS

Organisasjonsnr. 998580722



DocuSign Envelope ID: AD625BF3-7367-4826-96FA-96BEF2C480A9

Fremantlemedia Norge AS

## Noter 2021

### Note 15 - Kontantstrømoppstilling

Endring i andre tidsavgrensingsposter består av følgende beløp:

	2021	2020
Forsk.bet. og andre oml.midler IB	1 383 033	18 568 626
- Forsk.bet. og andre oml.midler UB	2 518 809	1 383 033
+ Kortsiktige fordringer IB	12 617 645	2 252 059
- Kortsiktige fordringer UB	8 329 110	12 617 645
- Merverdiavgift IB	-499 747	1 117 873
+ Merverdiavgift UB	-80 576	-499 747
- Trekk og avgifter IB	1 735 396	2 097 275
+ Trekk og avgifter UB	2 107 027	1 735 396
- Forskudd fra kunder IB	1 454 938	19 651 687
+ Forskudd fra kunder UB	5 646 632	1 454 938
- Avsetn. og annen korts. gjeld IB	19 001 336	12 607 111
+ Avsetn. og annen korts. gjeld UB	18 269 803	19 001 336
+ Langsiktige tidsavgrens.n.poster UB	183 618	-325 967
<b>Sum</b>	<b>7 587 340</b>	<b>-7 287 983</b>

Noter for Fremantlemedia Norge AS

Organisasjonsnr. 998580722