



ÅRSREGNSKAPET FOR REGNSKAPSÅRET 2024 - GENERELL INFORMASJON

Enheten

Organisasjonsnummer: 920 815 030
Organisasjonsform: Aksjeselskap
Foretaksnavn: ALLNEVRO AS
Forretningsadresse: Ingeborg Aas' veg 4
7036 TRONDHEIM

Regnskapsår

Årsregnskapets periode: 01.01.2024 - 31.12.2024

Konsern

Morselskap i konsern: Nei

Regnskapsregler

Regler for små foretak benyttet: Ja
Benyttet ved utarbeidelsen av årsregnskapet til selskapet: Regnskapslovens alminnelige regler

Årsregnskapet fastsatt av kompetent organ

Bekreftet av representant for selskapet: Andreas Slørdahl
Dato for fastsettelse av årsregnskapet: 14.04.2025

Grunnlag for avgivelse

År 2024: Årsregnskapet er elektronisk innlevert
År 2023: Tall er hentet fra elektronisk innlevert årsregnskap fra 2024

Det er ikke krav til at årsregnskapet m.v. som sendes til Regnskapsregisteret er undertegnet. Kontrollen på at dette er utført ligger hos revisor/enhetens øverste organ. Sikkerheten ivaretas ved at innsender har rolle/rettighet for innsending av årsregnskapet via Altinn, og ved at det bekreftes at årsregnskapet er fastsatt av kompetent organ.

Brønnøysundregistrene, 29.04.2025



Resultatregnskap

Beløp i: NOK	Note	2024	2023
RESULTATREGNSKAP			
Inntekter			
Salgsinntekt		144 568	123 848
Annen driftsinntekt		5 358 426	5 088 472
Sum inntekter		5 502 994	5 212 319
Kostnader			
Varekostnad		498	0
Lønnskostnad	1, 2	1 133 327	1 082 778
Avskrivning på varige driftsmidler og immaterielle eiendeler	3	0	155 309
Annen driftskostnad		1 435 209	1 264 012
Sum kostnader		2 569 034	2 502 099
Driftsresultat		2 933 960	2 710 220
Finansinntekter og finanskostnader			
Annen renteinntekt		159 521	83 510
Annen finansinntekt		69 222	0
Verdiøkning av finansielle instrumenter vurdert til virkelig verdi		3 685	0
Sum finansinntekter		232 427	83 510
Annen rentekostnad		977	405
Annen finanskostnad		57 826	0
Sum finanskostnader		58 803	405
Netto finans		173 624	83 105
Resultat før skattekostnad		3 107 584	2 793 326
Skattekostnad	4, 5	627 451	629 862
Årsresultat		2 480 133	2 163 464
Overføringer og disponeringer			
Ordinært utbytte	6	700 000	600 000
Annen egenkapital		1 780 133	1 563 464
Sum overføringer og disponeringer		2 480 133	2 163 464



Resultatregnskap

Beløp i: NOK	Note	2024	2023
---------------------	-------------	-------------	-------------



Balanse

Beløp i: NOK	Note	2024	2023
BALANSE - EIENDELER			
Anleggsmidler			
Immaterielle eiendeler			
Goodwill	3	0	0
Sum immaterielle eiendeler		0	0
Varige driftsmidler			
Driftsløsøre, inventar, verktøy, kontormaskiner, ol.	3	0	0
Sum varige driftsmidler		0	0
Finansielle anleggsmidler			
Investeringer i aksjer og andeler	7	41 000	41 000
Sum finansielle anleggsmidler		41 000	41 000
Sum anleggsmidler		41 000	41 000
Omløpsmidler			
Varer			
Fordringer			
Kundefordringer		32 265	6 128
Andre kortsiktige fordringer		6 725	6 191
Sum fordringer		38 990	12 319
Investeringer			
Markedsbaserte aksjer		5 015 080	0
Sum investeringer		5 015 080	0
Bankinnskudd, kontanter og lignende			
Bankinnskudd, kontanter og lignende	8	3 766 643	6 995 615
Sum bankinnskudd, kontanter og lignende		3 766 643	6 995 615
Sum omløpsmidler		8 820 713	7 007 934
SUM EIENDELER		8 861 713	7 048 934



Balanse

Beløp i: NOK	Note	2024	2023
BALANSE - EGENKAPITAL OG GJELD			
Egenkapital			
Innskutt egenkapital			
Aksjekapital	6	30 000	30 000
Sum innskutt egenkapital		30 000	30 000
Opptjent egenkapital			
Annen egenkapital	6	7 313 422	5 533 289
Sum opptjent egenkapital		7 313 422	5 533 289
Sum egenkapital		7 343 422	5 563 289
Gjeld			
Langsiktig gjeld			
Sum avsetninger for forpliktelser		0	0
Annen langsiktig gjeld		0	0
Sum annen langsiktig gjeld		0	0
Sum langsiktig gjeld		0	0
Kortsiktig gjeld			
Leverandørgjeld		12 141	72 237
Betalbar skatt	4, 5	627 451	629 862
Skyldige offentlige avgifter	8	80 988	82 933
Utbytte		700 000	600 000
Annen kortsiktig gjeld		97 711	100 613
Sum kortsiktig gjeld		1 518 291	1 485 645
Sum gjeld		1 518 291	1 485 645
SUM EGENKAPITAL OG GJELD		8 861 713	7 048 934



Brønnøysundregistrene

ÅRSREGNSKAP FOR REGNSKAPSÅRET 2024 - GENERELL INFORMASJON

Journalnummer: 2025 391547

Enheten

Organisasjonsnummer: 920 815 030
Organisasjonsform: Aksjeselskap
Foretaksnavn: ALLNEVRO AS
Forretningsadresse: Ingeborg Aas' veg 4
7036 TRONDHEIM

Regnskapsår

Årsregnskapets periode: 01.01.2024 - 31.12.2024

Konsern

Morselskap i konsern: Nei

Regnskapsregler

Regler for små foretak benyttet: Ja
Benyttet ved utarbeidelsen av
årsregnskapet til selskapet: Regnskapslovens alminnelige regler

Årsregnskapet fastsatt av kompetent organ

Bekreftet av representant for selskapet: Andreas Slørdahl
Dato for fastsettelse av årsregnskapet: 14.04.2025

Revisjon

Selskapet har besluttet at årsregnskapet
ikke skal revideres: Ja
Årsregnskapet er utarbeidet av ekstern
autorisert regnskapsfører: Ja
Ekstern autorisert regnskapsfører har i
løpet av regnskapsåret bistått ved den
løpende regnskapsføringen eller utført
andre tjenester for selskapet enn å
utarbeide årsregnskapet: Ja

Grunnlag for avgivelse

År 2024: Årsregnskap er elektronisk innlevert.
År 2023: Tall er hentet fra elektronisk innlevert årsregnskap fra 2024.

Det er ikke krav til at årsregnskapet m.v. som sendes til Regnskapsregisteret er undertegnet. Kontrollen på at dette er utført ligger hos revisor/enhetens øverste organ. Sikkerheten ivaretas ved at innsender har rolle/rettighet for innsending av årsregnskapet via Altinn, og ved at det bekreftes at årsregnskapet er fastsatt av kompetent organ.

Brønnøysundregistrene, 28.04.2025

Brønnøysundregistrene
Postadresse: Postboks 900, 8910 Brønnøysund
Telefon: 75 00 75 00
E-post: firmapost@brreg.no Internett: www.brreg.no
Organisasjonsnummer: 974 760 673



Organisasjonsnr: 920 815 030
ALLNEVRO AS

RESULTATREGNSKAP

Beløp i: NOK	Note	2024	2023
RESULTATREGNSKAP			
Inntekter			
Salgsinntekt		144 568	123 848
Annen driftsinntekt		5 358 426	5 088 472
Sum inntekter		5 502 994	5 212 319
Kostnader			
Varekostnad		498	0
Lønnskostnad	1, 2	1 133 327	1 082 778
Avskrivning på varige driftsmidler og immaterielle eiendeler	3	0	155 309
Annen driftskostnad		1 435 209	1 264 012
Sum kostnader		2 569 034	2 502 099
Driftsresultat		2 933 960	2 710 220
Finansinntekter og finanskostnader			
Annen renteinntekt		159 521	83 510
Annen finansinntekt		69 222	0
Verdiøkning av finansielle instrumenter vurdert til virkelig verdi		3 685	0
Sum finansinntekter		232 427	83 510
Annen rentekostnad		977	405
Annen finanskostnad		57 826	0
Sum finanskostnader		58 803	405
Netto finans		173 624	83 105
Resultat før skattekostnad		3 107 584	2 793 326
Skattekostnad	4, 5	627 451	629 862
Årsresultat		2 480 133	2 163 464
Overføringer og disponeringer			
Ordinært utbytte	6	700 000	600 000
Annen egenkapital		1 780 133	1 563 464
Sum overføringer og disponeringer		2 480 133	2 163 464



Organisasjonsnr: 920 815 030
ALLNEVRO AS

BALANSE

Beløp i: NOK	Note	2024	2023
BALANSE - EIENDELER			
Anleggsmidler			
Immaterielle eiendeler			
Goodwill	3	0	0
Sum immaterielle eiendeler		0	0
Varige driftsmidler			
Driftsløsøre, inventar, verktøy, kontormaskiner, ol.	3	0	0
Sum varige driftsmidler		0	0
Finansielle anleggsmidler			
Investeringer i aksjer og andeler	7	41 000	41 000
Sum finansielle anleggsmidler		41 000	41 000
Sum anleggsmidler		41 000	41 000
Omløpsmidler			
Varer			
Fordringer			
Kundefordringer		32 265	6 128
Andre kortsiktige fordringer		6 725	6 191
Sum fordringer		38 990	12 319
Investeringer			
Markedsbaserte aksjer		5 015 080	0
Sum investeringer		5 015 080	0
Bankinnskudd, kontanter og lignende			
Bankinnskudd, kontanter og lignende	8	3 766 643	6 995 615
Sum bankinnskudd, kontanter og lignende		3 766 643	6 995 615
Sum omløpsmidler		8 820 713	7 007 934
SUM EIENDELER		8 861 713	7 048 934

BALANSE - EGENKAPITAL OG GJELD

Egenkapital



Innskutt egenkapital			
Aksjekapital	6	30 000	30 000
Sum innskutt egenkapital		30 000	30 000
Opptjent egenkapital			
Annen egenkapital	6	7 313 422	5 533 289
Sum opptjent egenkapital		7 313 422	5 533 289
Sum egenkapital		7 343 422	5 563 289
Gjeld			
Langsiktig gjeld			
Sum avsetninger for forpliktelseser		0	0
Annen langsiktig gjeld		0	0
Sum langsiktig gjeld		0	0
Kortsiktig gjeld			
Leverandørgjeld		12 141	72 237
Betalbar skatt	4, 5	627 451	629 862
Skyldige offentlige avgifter	8	80 988	82 933
Utbytte		700 000	600 000
Annen kortsiktig gjeld		97 711	100 613
Sum kortsiktig gjeld		1 518 291	1 485 645
Sum gjeld		1 518 291	1 485 645
SUM EGENKAPITAL OG GJELD		8 861 713	7 048 934



Organisasjonsnr: 920 815 030
ALLNEVRO AS

NOTEOPPLYSNINGER - SELSKAP - alle poster oppgitt i hele tall

Note

Regnskapsprinsipper

Årsregnskapet er satt opp i samsvar med regnskapsloven og god regnskapsskikk for små foretak. Salgsinntekter Inntektsføring ved salg av varer skjer på leveringstidspunktet. Tjenester inntektsføres etter hvert som de leveres. Klassifisering og vurdering av balanseposter Anleggsmidler er eiendeler bestemt til varig eie eller bruk. Eiendeler som er knyttet til varekretsløpet er klassifisert som omløpsmidler. Fordringer klassifiseres som omløpsmidler hvis de forfaller til betaling innen ett år etter transaksjonsdagen. Tilsvarende klassifiseres gjeld som kortsiktig hvis gjelden forfaller til betaling innen ett år. Omløpsmidler vurderes til laveste av anskaffelseskost og virkelig verdi. Kortsiktig gjeld balanseføres til nominelt beløp på etableringstidspunktet. Anleggsmidler vurderes til anskaffelseskost. Varige anleggsmidler avskrives etter en fornuftig avskrivningsplan. Anleggsmidlene nedskrives til virkelig verdi ved verdifall som ikke forventes å være forbigående. Langsiktig gjeld med unntak av andre avsetninger balanseføres til nominelt beløp på etableringstidspunktet. Fordringer Kundefordringer og andre fordringer er oppført i balansen til pålydende etter fradrag for avsetning til forventet tap. Avsetning til tap gjøres på grunnlag av individuelle vurderinger av de enkelte fordringene. Forøvrig er følgende regnskapsprinsipper anvendt: FIFO-metoden for tilordning av anskaffelseskost for ombyttbare finansielle eiendeler, laveste verdis prinsipp for markedsbaserte finansielle omløpsmidler. Leieavtaler er ikke balanseført. Skatt Skattekostnaden i resultatregnskapet omfatter både periodens betalbare skatt og endring i utsatt skatt. Utsatt skatt er beregnet med 22% på grunnlag av de midlertidige forskjeller som eksisterer mellom regnskapsmessige og skattemessige verdier, samt skattemessig underskudd til fremføring ved utgangen av regnskapsåret. Skatteøkende og skattereduserende midlertidige forskjeller som reverserer eller kan reversere i samme periode er fastsatt og skattevirkningen er beregnet på nettogrunnlaget. Selskapet har ikke endret regnskapsprinsipp fra 2023 til 2024.

Note

2

Antall årsverk i regnskapsåret

1.00

Note

1

Spesifisering av resultatregnskapet

Lønnskostnader

Lønn	Årets	Fjorårets
	863333.00	829635.00
Folketrygdavgift	Årets	Fjorårets



	139333.00	136184.00
<u>Pensjonskostnader</u>	<u>Årets</u>	<u>Fjorårets</u>
	116087.00	108857.00
<u>Andre ytelser</u>	<u>Årets</u>	<u>Fjorårets</u>
	14574.00	8103.00
<u>Sum lønnskostnader</u>	<u>Årets</u>	<u>Fjorårets</u>
	1133327.00	1082778.00

Note

Ekstraordinære inntekter og kostnader

<u>Sum</u>		<u>Beløp</u>
<u>Balanseført verdi 31.12.</u>	<u>Varige driftsmidler</u>	<u>Immaterielle eiend.</u>

Konsernregnskap

Morselskapet sitt navn

Forretningskontor for morselskapet

Begrunnelse for at datterselskap er utelatt fra konsolideringen

Konsern, tilknyttet selskap m.v. - fordringer og gjeld

Fordringer

<u>Samlet beløp - tilknyttet selskap</u>	<u>Årets</u>	<u>Fjorårets</u>	
<u>Samlet beløp - foretak i samme konsern</u>	<u>Årets</u>	<u>Fjorårets</u>	
<u>Samlet beløp - foretak i samme konsern</u>	<u>Årets</u>	<u>Fjorårets</u>	
<u>Samlet beløp - felles kontrollert virksomhet</u>	<u>Årets</u>	<u>Fjorårets</u>	
<u>Pantstillelse</u>		<u>Beløp</u>	
<u>Beholdning av egne aksjer</u>	<u>Antall</u>	<u>Pålydende</u>	<u>Andel av aksjek.</u>



Note

Lån og sikkerhetsstillelse til medlemmer

Er det gitt lån eller sikkerhetsstillelse til ledende personer: Nei

Opplysninger om:

Medlemmer av:

Mer om lån og sikkerhetsstillelse



Årsregnskap for
ALLNEVRO AS

920815030

Regnskapsår
01.01.2024 - 31.12.2024



ALLNEVRO AS
920 815 030

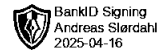


Resultatregnskap

	Note	2024	2023
Driftsinntekter			
Salgsinntekt		144 568	123 848
Annen driftsinntekt		5 358 426	5 088 472
Sum driftsinntekter		5 502 994	5 212 319
Driftskostnader			
Varekostnad		-498	0
Lønnskostnad	1, 2	-1 133 327	-1 082 778
Avskrivning på varige driftsmidler og immaterielle eiendeler	3	0	-155 309
Annen driftskostnad		-1 435 209	-1 264 012
Sum driftskostnader		-2 569 034	-2 502 099
Driftsresultat		2 933 960	2 710 220
Finansinntekter			
Annen renteinntekt		159 521	83 510
Annen finansinntekt		69 222	0
Verdøkning av finansielle instrumenter vurdert til virkelig verdi		3 685	0
Sum finansinntekter		232 427	83 510
Finanskostnader			
Annen rentekostnad		-977	-405
Annen finanskostnad		-57 826	0
Sum finanskostnader		-58 803	-405
Netto finans		173 624	83 105
Resultat før skattekostnad		3 107 584	2 793 326
Skattekostnad	4, 5	-627 451	-629 862
Årsresultat		2 480 133	2 163 464
Overføringer			
Ordinært utbytte	6	700 000	600 000
Annen egenkapital		1 780 133	1 563 464
Sum overføringer		2 480 133	2 163 464



ALLNEVRO AS
920 815 030

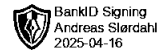


Balanse

	Note	31.12.2024	31.12.2023
EIENDELER			
Anleggsmidler			
Finansielle anleggsmidler			
Investeringer i aksjer og andeler	7	41 000	41 000
Sum finansielle anleggsmidler		41 000	41 000
Sum anleggsmidler		41 000	41 000
Omløpsmidler			
Fordringer			
Kundefordringer		32 265	6 128
Andre kortsiktige fordringer		6 725	6 191
Sum fordringer		38 990	12 319
Investeringer			
Markedsbaserte aksjer		5 015 080	0
Sum investeringer		5 015 080	0
Bankinnskudd, kontanter og lignende			
Bankinnskudd, kontanter og lignende	8	3 766 643	6 995 615
Sum bankinnskudd, kontanter og lignende		3 766 643	6 995 615
Sum omløpsmidler		8 820 713	7 007 934
SUM EIENDELER		8 861 713	7 048 934



ALLNEVRO AS
920 815 030



Balanse

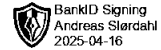
	Note	31.12.2024	31.12.2023
EGENKAPITAL OG GJELD			
Egenkapital			
Innskutt egenkapital			
Aksjekapital	6	30 000	30 000
Sum innskutt egenkapital		30 000	30 000
Opptjent egenkapital			
Annen egenkapital	6	7 313 422	5 533 289
Sum opptjent egenkapital		7 313 422	5 533 289
Sum egenkapital		7 343 422	5 563 289
Gjeld			
Kortsiktig gjeld			
Leverandørgjeld		12 141	72 237
Betalbar skatt	4, 5	627 451	629 862
Skyldige offentlige avgifter	8	80 988	82 933
Utbytte		700 000	600 000
Annen kortsiktig gjeld		97 711	100 613
Sum kortsiktig gjeld		1 518 291	1 485 645
Sum gjeld		1 518 291	1 485 645
SUM EGENKAPITAL OG GJELD		8 861 713	7 048 934

TRONDHEIM, 14.04.2025

Andreas Slørdahl
styrets leder / daglig leder



ALLNEVRO AS
920 815 030



Noter

Regnskapsprinsipper

Årsregnskapet er satt opp i samsvar med regnskapsloven og god regnskapsskikk for små foretak.

Salgsinntekter

Inntektsføring ved salg av varer skjer på leveringstidspunktet. Tjenester inntektsføres etter hvert som de leveres.

Klassifisering og vurdering av balanseposter

Anleggsmidler er eiendeler bestemt til varig eie eller bruk. Eiendeler som er knyttet til varekretsløpet er klassifisert som omløpsmidler. Fordringer klassifiseres som omløpsmidler hvis de forfaller til betaling innen ett år etter transaksjonsdagen. Tilsvarende klassifiseres gjeld som kortsiktig hvis gjelden forfaller til betaling innen ett år.

Omløpsmidler vurderes til laveste av anskaffelseskost og virkelig verdi. Kortsiktig gjeld balanseføres til nominelt beløp på etableringstidspunktet. Anleggsmidler vurderes til anskaffelseskost. Varige anleggsmidler avskrives etter en fornuftig avskrivningsplan. Anleggsmidlene nedskrives til virkelig verdi ved verdifall som ikke forventes å være forbigående. Langsiktig gjeld med unntak av andre avsetninger balanseføres til nominelt beløp på etableringstidspunktet.

Fordringer

Kundefordringer og andre fordringer er oppført i balansen til pålydende etter fradrag for avsetning til forventet tap. Avsetning til tap gjøres på grunnlag av individuelle vurderinger av de enkelte fordringene.

Forørig er følgende regnskapsprinsipper anvendt:

FIFO-metoden for tilordning av anskaffelseskost for ombyttbare finansielle eiendeler, laveste verdis prinsipp for markedsbaserte finansielle omløpsmidler. Leieavtaler er ikke balanseført.

Skatt

Skattekostnaden i resultatregnskapet omfatter både periodens betalbare skatt og endring i utsatt skatt. Utsatt skatt er beregnet med 22% på grunnlag av de midlertidige forskjeller som eksisterer mellom regnskapsmessige og skattemessige verdier, samt skattemessig underskudd til fremføring ved utgangen av regnskapsåret. Skatteøkende og skattereduserende midlertidige forskjeller som reverserer eller kan reversere i samme periode er fastsatt og skattevirkningen er beregnet på nettogrunnlaget.

Selskapet har ikke endret regnskapsprinsipp fra 2023 til 2024.

Note 1 - Lønnskostnader

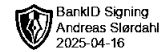
Spesifikasjon av lønnskostnader	2024	2023
Lønn	863 333	829 635
Arbeidsgiveravgift	139 333	136 184
Pensjonskostnader	116 087	108 857
Andre relaterte ytelser	14 574	8 103
Sum	1 133 327	1 082 778

Note 2 - Antall årsverk

Antall årsverk sysselsatt i regnskapsåret: 1



ALLNEVRO AS
920 815 030



Note 3 - Varige driftsmidler/anleggsmidler

Varige driftsmidler	Driftsløsøre, inventar o.l	Immaterielle eiendeler	Sum
Anskaffelseskost pr 01.01	240 775	907 200	1 147 975
Tilgang i året	0	0	0
Avgang i året	0	-307 200	-307 200
Anskaffelseskost pr 31.12	240 775	600 000	840 775
Akkumulert av- og nedskrivninger 01.01	-240 775	-907 200	-1 147 975
Akkumulert av- og nedskrivninger 31.12	-240 775	-600 000	-840 775
Balanseført verdi pr 31.12	0	0	0
Økonomisk levetid	3 - 5	5	
Avskrivningsplan	Lineær	Lineær	

Note 4 - Spesifisering av skatt

Skattekostnad	2024	2023
Betalbar skatt på alminnelig inntekt	627 451	629 862
Skattekostnad	627 451	629 862

Skattepliktig inntekt		
Resultat før skatt	3 107 584	2 638 016
Permanente forskjeller	-2 708	405
+/- Endring i midlertidige forskjeller	-252 826	224 587
Skattepliktig inntekt	2 852 051	2 863 008

Betalbar skatt i balansen		
Betalbar skatt på årets resultat	627 451	629 862
Betalbar skatt i balansen	627 451	629 862

Note 5 - Midlertidige forskjeller - utsatt skatt/skattefordel

Utsatt skatt/utsatt skattefordel i balansen avsettes på grunnlag av forskjeller mellom regnskapsmessige og skattemessige verdier i henhold til norsk regnskapsstandard for skatt.

Midlertidige skatteøkende og skattereduserende forskjeller som kan utlignes er nettoført.

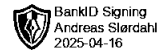
Midlertidige forskjeller knyttet til:	01.01.2024	31.12.2024	Endring
Anleggsmidler	-344 128	-91 302	-252 826
Netto forskjeller	-344 128	-91 302	-252 826
Skattereduserende forskjeller som ikke kan utlignes	344 128	91 302	252 826
Sum midlertidige forskjeller som påvirker betalbar skatt	0	0	0
Utsatt skatt 31.12.2024 basert på 22 %	0	0	0

Note 6 - Egenkapital

	Aksjekapital	Opptjent egenkapital	Sum
Egenkapital 31.12.2023	30 000	5 533 289	5 563 289
Årsresultat	0	2 480 133	2 480 133
Avsatt utbytte	0	-700 000	-700 000
Egenkapital 31.12.2024	30 000	7 313 422	7 343 422



ALLNEVRO AS
920 815 030



Note 7 - Investeringer i aksjer og andeler

Selskap	Eierandel	Balanseført verdi	Markedsverdi
Risvollan Medisinske Senter AS	27,33 %	41 000	39 250
Øvrige aksjer og andeler		0	0
Samlet balanseført verdi		41 000	

Note 8 - Bankinnskudd

	31.12.2024
I posten for bankinnskudd inngår egen konto for bundne skattetrekksmidler med	42 928
Skyldig skattetrekk	-42 928

Lån og sikkerhetsstillelse til ledende personer, eiere med videre

Det er ikke gitt lån eller sikkerhetsstillelse til medlemmer av styrende organer.



Årsregnskap for
ALLNEVRO AS

920815030

Regnskapsår
01.01.2024 - 31.12.2024



ALLNEVRO AS
920 815 030

Resultatregnskap

	Note	2024	2023
Driftsinntekter			
Salgsinntekt		144 568	123 848
Annen driftsinntekt		5 358 426	5 088 472
Sum driftsinntekter		5 502 994	5 212 319
Driftskostnader			
Varekostnad		-498	0
Lønnskostnad	1, 2	-1 133 327	-1 082 778
Avskrivning på varige driftsmidler og immaterielle eiendeler	3	0	-155 309
Annen driftskostnad		-1 435 209	-1 264 012
Sum driftskostnader		-2 569 034	-2 502 099
Driftsresultat		2 933 960	2 710 220
Finansinntekter			
Annen renteinntekt		159 521	83 510
Annen finansinntekt		69 222	0
Verdiøkning av finansielle instrumenter vurdert til virkelig verdi		3 685	0
Sum finansinntekter		232 427	83 510
Finanskostnader			
Annen rentekostnad		-977	-405
Annen finanskostnad		-57 826	0
Sum finanskostnader		-58 803	-405
Netto finans		173 624	83 105
Resultat før skattekostnad		3 107 584	2 793 326
Skattekostnad	4, 5	-627 451	-629 862
Årsresultat		2 480 133	2 163 464
Overføringer			
Ordinært utbytte	6	700 000	600 000
Annen egenkapital		1 780 133	1 563 464
Sum overføringer		2 480 133	2 163 464



ALLNEVRO AS
920 815 030

Balanse

	Note	31.12.2024	31.12.2023
EIENDELER			
Anleggsmidler			
Finansielle anleggsmidler			
Investeringer i aksjer og andeler	7	41 000	41 000
Sum finansielle anleggsmidler		41 000	41 000
Sum anleggsmidler		41 000	41 000
Omløpsmidler			
Fordringer			
Kundefordringer		32 265	6 128
Andre kortsiktige fordringer		6 725	6 191
Sum fordringer		38 990	12 319
Investeringer			
Markedsbaserte aksjer		5 015 080	0
Sum investeringer		5 015 080	0
Bankinnskudd, kontanter og lignende			
Bankinnskudd, kontanter og lignende	8	3 766 643	6 995 615
Sum bankinnskudd, kontanter og lignende		3 766 643	6 995 615
Sum omløpsmidler		8 820 713	7 007 934
SUM EIENDELER		8 861 713	7 048 934



ALLNEVRO AS
920 815 030

Balanse

	Note	31.12.2024	31.12.2023
EGENKAPITAL OG GJELD			
Egenkapital			
Innskutt egenkapital			
Aksjekapital	6	30 000	30 000
Sum innskutt egenkapital		30 000	30 000
Opptjent egenkapital			
Annen egenkapital	6	7 313 422	5 533 289
Sum opptjent egenkapital		7 313 422	5 533 289
Sum egenkapital		7 343 422	5 563 289
Gjeld			
Kortsiktig gjeld			
Leverandørgjeld		12 141	72 237
Betalbar skatt	4, 5	627 451	629 862
Skyldige offentlige avgifter	8	80 988	82 933
Utbytte		700 000	600 000
Annen kortsiktig gjeld		97 711	100 613
Sum kortsiktig gjeld		1 518 291	1 485 645
Sum gjeld		1 518 291	1 485 645
SUM EGENKAPITAL OG GJELD		8 861 713	7 048 934

TRONDHEIM, 14.04.2025

Andreas Slørdahl
styrets leder / daglig leder



ALLNEVRO AS
920 815 030

Noter

Regnskapsprinsipper

Årsregnskapet er satt opp i samsvar med regnskapsloven og god regnskapsskikk for små foretak.

Salgsinntekter

Inntektsføring ved salg av varer skjer på leveringstidspunktet. Tjenester inntektsføres etter hvert som de leveres.

Klassifisering og vurdering av balanseposter

Anleggsmidler er eiendeler bestemt til varig eie eller bruk. Eiendeler som er knyttet til varekretsløpet er klassifisert som omløpsmidler. Fordringer klassifiseres som omløpsmidler hvis de forfaller til betaling innen ett år etter transaksjonsdagen. Tilsvarende klassifiseres gjeld som kortsiktig hvis gjelden forfaller til betaling innen ett år.

Omløpsmidler vurderes til laveste av anskaffelseskost og virkelig verdi. Kortsiktig gjeld balanseføres til nominelt beløp på etableringstidspunktet. Anleggsmidler vurderes til anskaffelseskost. Varige anleggsmidler avskrives etter en fornuftig avskrivningsplan. Anleggsmidlene nedskrives til virkelig verdi ved verdifall som ikke forventes å være forbigående. Langsiktig gjeld med unntak av andre avsetninger balanseføres til nominelt beløp på etableringstidspunktet.

Fordringer

Kundefordringer og andre fordringer er oppført i balansen til pålydende etter fradrag for avsetning til forventet tap. Avsetning til tap gjøres på grunnlag av individuelle vurderinger av de enkelte fordringene.

Forørig er følgende regnskapsprinsipper anvendt:

FIFO-metoden for tilordning av anskaffelseskost for ombyttbare finansielle eiendeler, laveste verdis prinsipp for markedsbaserte finansielle omløpsmidler. Leieavtaler er ikke balanseført.

Skatt

Skattekostnaden i resultatregnskapet omfatter både periodens betalbare skatt og endring i utsatt skatt. Utsatt skatt er beregnet med 22% på grunnlag av de midlertidige forskjeller som eksisterer mellom regnskapsmessige og skattemessige verdier, samt skattemessig underskudd til fremføring ved utgangen av regnskapsåret. Skatteøkende og skattereduserende midlertidige forskjeller som reverserer eller kan reversere i samme periode er fastsatt og skattevirkningen er beregnet på netto grunnlaget.

Selskapet har ikke endret regnskapsprinsipp fra 2023 til 2024.

Note 1 - Lønnskostnader

Spesifikasjon av lønnskostnader	2024	2023
Lønn	863 333	829 635
Arbeidsgiveravgift	139 333	136 184
Pensjonskostnader	116 087	108 857
Andre relaterte ytelser	14 574	8 103
Sum	1 133 327	1 082 778

Note 2 - Antall årsverk

Antall årsverk sysselsatt i regnskapsåret: 1



ALLNEVRO AS
920 815 030

Note 3 - Varige driftsmidler/anleggsmidler

Varige driftsmidler	Driftsløsøre, inventar o.l	Immaterielle eiendeler	Sum
Anskaffelseskost pr 01.01	240 775	907 200	1 147 975
Tilgang i året	0	0	0
Avgang i året	0	-307 200	-307 200
Anskaffelseskost pr 31.12	240 775	600 000	840 775
Akkumulert av- og nedskrivninger 01.01	-240 775	-907 200	-1 147 975
Akkumulert av- og nedskrivninger 31.12	-240 775	-600 000	-840 775
Balansført verdi pr 31.12	0	0	0
Økonomisk levetid	3 - 5	5	
Avskrivningsplan	Lineær	Lineær	

Note 4 - Spesifisering av skatt

Skattekostnad	2024	2023
Betalbar skatt på alminnelig inntekt	627 451	629 862
Skattekostnad	627 451	629 862

Skattepliktig inntekt		
Resultat før skatt	3 107 584	2 638 016
Permanente forskjeller	-2 708	405
+/- Endring i midlertidige forskjeller	-252 826	224 587
Skattepliktig inntekt	2 852 051	2 863 008

Betalbar skatt i balansen		
Betalbar skatt på årets resultat	627 451	629 862
Betalbar skatt i balansen	627 451	629 862

Note 5 - Midlertidige forskjeller - utsatt skatt/skattefordel

Utsatt skatt/utsatt skattefordel i balansen avsettes på grunnlag av forskjeller mellom regnskapsmessige og skattemessige verdier i henhold til norsk regnskapsstandard for skatt.

Midlertidige skatteøkende og skattereduserende forskjeller som kan utlignes er nettoført.

Midlertidige forskjeller knyttet til:	01.01.2024	31.12.2024	Endring
Anleggsmidler	-344 128	-91 302	-252 826
Netto forskjeller	-344 128	-91 302	-252 826
Skattereduserende forskjeller som ikke kan utlignes	344 128	91 302	252 826
Sum midlertidige forskjeller som påvirker betalbar skatt	0	0	0
Utsatt skatt 31.12.2024 basert på 22 %	0	0	0

Note 6 - Egenkapital

	Aksjekapital	Optjent egenkapital	Sum
Egenkapital 31.12.2023	30 000	5 533 289	5 563 289
Årsresultat	0	2 480 133	2 480 133
Avsatt utbytte	0	-700 000	-700 000
Egenkapital 31.12.2024	30 000	7 313 422	7 343 422



ALLNEVRO AS
920 815 030

Note 7 - Investeringer i aksjer og andeler

Selskap	Eierandel	Balanseført verdi	Markedsverdi
Risvollan Medisinske Senter AS	27,33 %	41 000	39 250
Øvrige aksjer og andeler		0	0
Samlet balanseført verdi		41 000	

Note 8 - Bankinnskudd

	31.12.2024
I posten for bankinnskudd inngår egen konto for bundne skattetreksmidler med	42 928
Skyldig skattetrekk	-42 928

Lån og sikkerhetsstillelse til ledende personer, eiere med videre

Det er ikke gitt lån eller sikkerhetsstillelse til medlemmer av styrende organer.