



ÅRSREGNSKAPET FOR REGNSKAPSÅRET 2017 - GENERELL INFORMASJON

Enheten

Organisasjonsnummer: 980 558 649
Organisasjonsform: Aksjeselskap
Foretaksnavn: JOTNE MEKANISKE VERKSTEDER AS
Forretningsadresse: Industriveien 5-11
1614 FREDRIKSTAD

Regnskapsår

Årsregnskapets periode: 01.01.2017 - 31.12.2017

Konsern

Morselskap i konsern: Nei

Regnskapsregler

Regler for små foretak benyttet: Nei
Benyttet ved utarbeidelsen av årsregnskapet til selskapet: Regnskapslovens alminnelige regler

Årsregnskapet fastsatt av kompetent organ

Bekreftet av representant for selskapet: Jon Aage Sørensen
Dato for fastsettelse av årsregnskapet: 06.03.2018

Grunnlag for avgivelse

År 2017: Årsregnskapet er elektronisk innlevert
År 2016: Tall er hentet fra elektronisk innlevert årsregnskap fra 2017

Det er ikke krav til at årsregnskapet m.v. som sendes til Regnskapsregisteret er undertegnet. Kontrollen på at dette er utført ligger hos revisor/enhetens øverste organ. Sikkerheten ivaretas ved at innsender har rolle/rettighet for innsending av årsregnskapet via Altinn, og ved at det bekreftes at årsregnskapet er fastsatt av kompetent organ.

Brønnøysundregistrene, 20.11.2020



Resultatregnskap

Beløp i: NOK	Note	2017	2016
RESULTATREGNSKAP			
Inntekter			
Salgsinntekt	1, 2, 8	47 592 191	74 402 661
Sum inntekter		47 592 191	74 402 661
Kostnader			
Endring i beholdning av varer under tilvirkning og ferdig tilvirkede varer		-474 540	1 370 444
Varekostnad		14 407 882	32 626 205
Lønnskostnad	4	29 361 085	36 760 036
Avskrivning på varige driftsmidler og immaterielle eiendeler	3	2 391 657	2 424 700
Annen driftskostnad	14	11 152 270	14 403 457
Sum kostnader		56 838 354	87 584 841
Driftsresultat		-9 246 162	-13 182 180
Finansinntekter og finanskostnader			
Renteinntekt fra foretak i samme konsern		29 078	30 209
Annen renteinntekt		5 691	134 563
Sum finansinntekter		34 769	164 772
Rentekostnad til foretak i samme konsern		23 345	29 138
Annen rentekostnad		303 852	289 317
Annen finanskostnad		79 759	516 736
Sum finanskostnader		406 955	835 191
Netto finans		-372 186	-670 419
Ordinært resultat før skattekostnad		-9 618 349	-13 852 599
Skattekostnad på ordinært resultat	7	-2 152 144	-3 395 719
Ordinært resultat etter skattekostnad		-7 466 205	-10 456 880
Årsresultat		-7 466 205	-10 456 880
Årsresultat etter minoritetsinteresser		-7 466 205	-10 456 880



Resultatregnskap

Beløp i: NOK	Note	2017	2016
Totalresultat		-7 466 205	-10 456 880
Overføringer og disponeringer			
Udekket tap		-6 751 124	
Overføringer til/fra annen egenkapital		-715 081	-10 456 880
Sum overføringer og disponeringer		-7 466 205	-10 456 880



Balanse

Beløp i: NOK	Note	2017	2016
BALANSE - EIENDELER			
Anleggsmidler			
Immaterielle eiendeler			
Utsatt skattefordel	7	3 531 068	1 378 924
Sum immaterielle eiendeler		3 531 068	1 378 924
Varige driftsmidler			
Maskiner og anlegg	11	5 096 083	7 403 240
Sum varige driftsmidler		5 096 083	7 403 240
Finansielle anleggsmidler			
Lån til foretak i samme konsern	9, 11	1 241 452	1 958 466
Andre fordringer	9	663 768	811 272
Sum finansielle anleggsmidler		1 905 220	2 769 738
Sum anleggsmidler		10 532 371	11 551 902
Omløpsmidler			
Varer			
Sum varer	11, 13	1 199 820	1 874 323
Fordringer			
Kundefordringer	9, 11	7 258 726	7 114 186
Andre fordringer		127 030	1 639 503
Sum fordringer		7 385 756	8 753 689
Bankinnskudd, kontanter og lignende			
Bankinnskudd, kontanter og lignende	6, 12	1 086 483	1 510 369
Sum bankinnskudd, kontanter og lignende		1 086 483	1 510 369
Sum omløpsmidler		9 672 059	12 138 380
SUM EIENDELER		20 204 430	23 690 283

BALANSE - EGENKAPITAL OG GJELD



Balanse

Beløp i: NOK	Note	2017	2016
Egenkapital			
Innskutt egenkapital			
Selskapskapital	5, 10	2 745 000	2 745 000
Annen innskutt egenkapital	10		715 081
Sum innskutt egenkapital		2 745 000	3 460 081
Opptjent egenkapital			
Udekket tap	10	5 775 191	
Sum opptjent egenkapital		-5 775 191	
Sum egenkapital		-3 030 191	3 460 081
Gjeld			
Langsiktig gjeld			
Annen langsiktig gjeld			
Gjeld til kredittinstitusjoner		336 194	1 560 780
Øvrig langsiktig gjeld	9	1 192 816	1 888 991
Sum annen langsiktig gjeld		1 529 010	3 449 771
Sum langsiktig gjeld		1 529 010	3 449 771
Kortsiktig gjeld			
Leverandørgjeld	9	3 315 496	4 317 742
Skyldige offentlige avgifter		3 314 594	4 197 045
Kortsiktig konserngjeld	9, 11, 12	11 953 491	3 345 351
Annen kortsiktig gjeld	9	3 122 029	4 920 293
Sum kortsiktig gjeld		21 705 610	16 780 431
Sum gjeld		23 234 621	20 230 202
SUM EGENKAPITAL OG GJELD		20 204 430	23 690 283



**Årsregnskap, årsberetning,
kontantstrømanalyse og
revisjonsberetning**

2017

**Jotne Mekaniske
Verksteder AS**
Org nr. 980 558 649



Styrets Årsberetning for 2017

Jotne Mekaniske Verksteder AS

Virksomhetens art

Jotne Mekaniske Verksteder AS (JMV) er fabrikkjensheten i Jotne Industrier konsernet. Bedriften produserer stålstrukturer og utstyr til olje- og gassindustrien og til landbasert industri i Norge. JMV's leveranser omfatter mekanisk utstyr, subsea strukturer og utstyr, tanker, varmevekslere og prosesspakker. Virksomheten er lokalisert i Fredrikstad.

Fortsatt drift

Etter styrets oppfatning er forutsetningen for videre drift til stede. Årsregnskapet for 2017 er satt opp under denne forutsetningen.

Arbeidsmiljø

Antall ansatte var pr 31.12.2017 45 personer (56 pr 31.12.2016). I 2017 var det ingen arbeidsuhell med fravær til følge. Sykefraværet var 3,2 % (9,9 % i 2016). Det arbeides løpende med ulike tiltak for å få ned sykefraværet; blant annet med tettere oppfølging av sykemeldte, arbeid gjennom sykefraværsutvalg og aktiv involvering av alle ledd i bedriften.

Likestilling

Selskapet tilstreber å ha en høyere andel kvinnelig ansatte, noe det også legges vekt på i alle rekrutteringsprosesser. Bedriften har en rekrutterings- og personalpolicy som skal sikre like muligheter og rettigheter og hindre diskriminering på grunn av etnisitet, nasjonal opprinnelse, avstamning, hudfarge, språk, religion og livssyn.

Ytre miljø

Bedriften har etablert gode rutiner for å unngå forurensing av det ytre miljø. Det er etablert returordninger for alt spesialavfall. Alle produksjonsrester og skrapmetall blir resirkulert.

Transport av bedriftens råvarer og produkter blir så langt det lar seg gjøre samordnet med annen varetransport slik at belastningen på det ytre miljø holdes på et minimum.

Redegjørelse for årsresultatet

Omsetningen i 2017 ble MNOK 47,6 mill. mot MNOK 74,4 året før. Driftsresultatet ble minus MNOK 9,2. (minus MNOK 13.852 i 2016)

Utsikter

Utviklingen innen olje- og gassindustrien har stor innvirkning for ordreutviklingen i JMV. Markedssituasjonen innen olje- og gassindustrien har vært i en utfordrende periode lenge, og er fortsatt utfordrende også i starten av 2018, men styret registrerer ved tidspunktet for avleggelse av styrets beretning, at det er en betydelig økning i antall forespørsler for Subsea og annet mekanisk utstyr. Styret forventer således at selskapet vil øke sin produksjon og gjenvinne normal



lønnsomhet. Utviklingen innen mer tradisjonell mekanisk industri vil også ha betydning for ordresituasjonen. Styret har således tro på markedet i sin helhet vil bedres. For å bedre selskapets økonomiske stilling, vil styret foreslå at morselskapet, ved en emisjon, tilfører selskapet MNOK 8 i frisk egenkapital.


Resultatdisponering

Årsresultatet for 2017 ble minus MNOK 7,4 (minus MNOK 10,4 i 2016). Styret foreslår at det negative resultatet belastes annen egenkapital.

Fredrikstad, 6. mars 2018


Jon Aage Sørensen
Styreformann


Benny Richard


Morten Cielicki


Roy Egil Johansen


Fredrik Bamsrud
Daglig leder



Resultatregnskap			
Jotne Mekaniske Verksteder AS			
Driftsinntekter og driftskostnader	Note	2017	2016
Salgsinntekt	1, 2, 8	47 592 191	74 402 661
Sum driftsinntekter		47 592 191	74 402 661
Varekostnad		14 407 882	32 626 205
End. beh. varer u.tilv. og ferdigvarer		-474 540	1 370 444
Lønnskostnad	4	29 361 085	36 760 036
Avskrivning på driftsmidler	3	2 391 657	2 424 700
Annen driftskostnad	14	11 152 270	14 403 457
Sum driftskostnader		56 838 354	87 584 841
Driftsresultat		-9 246 162	-13 182 180
Finansinntekter og finanskostnader			
Renteinntekt fra foretak i samme konsern		29 078	30 209
Annen renteinntekt		5 691	134 563
Rentekostnad til foretak i samme konsern		23 345	29 138
Annen rentekostnad		303 852	289 317
Annen finanskostnad		79 759	516 736
Resultat av finansposter		-372 186	-670 419
Ordinært resultat før skattekostnad		-9 618 349	-13 852 599
Skattekostnad på ordinært resultat	7	-2 152 144	-3 395 719
Ordinært resultat		-7 466 205	-10 456 880
Årsresultat		-7 466 205	-10 456 880
Overføringer			
Overført til udekket tap		6 751 124	0
Overført fra annen egenkapital		715 081	10 456 880
Sum overføringer		-7 466 205	-10 456 880



Balanse			
Jotne Mekaniske Verksteder AS			
Eiendeler	Note	2017	2016
Anleggsmidler			
Utsatt skattefordel	7	3 531 068	1 378 924
Sum immaterielle eiendeler		3 531 068	1 378 924
Varige driftsmidler			
Maskiner og anlegg	11	5 096 083	7 403 240
Sum varige driftsmidler		5 096 083	7 403 240
Finansielle anleggsmidler			
Lån til foretak i samme konsern	9, 11	1 241 452	1 958 466
Andre langsiktige fordringer	9	663 768	811 272
Sum finansielle anleggsmidler		1 905 220	2 769 738
Sum anleggsmidler		10 532 371	11 551 902
Omløpsmidler			
Varer			
Lager av varer og annen beholdning	11, 13	1 199 820	1 874 323
Sum varer		1 199 820	1 874 323
Fordringer			
Kundefordringer	9, 11	7 258 726	7 114 186
Andre kortsiktige fordringer		127 030	1 639 503
Sum fordringer		7 385 756	8 753 689
Betalingsmidler			
Bankinnskudd, kontanter o.l.	6, 12	1 086 483	1 510 369
Sum betalingsmidler		1 086 483	1 510 369
Sum omløpsmidler		9 672 059	12 138 380
Sum eiendeler		20 204 430	23 690 283



**Balanse**

Jotne Mekaniske Verksteder AS

Egenkapital og gjeld	Note	2017	2016
Innskutt egenkapital			
Aksjekapital	5, 10	2 745 000	2 745 000
Annen innskutt egenkapital	10	0	715 081
Sum innskutt egenkapital		2 745 000	3 460 081
Opptjent egenkapital			
Udekket tap	10	-5 775 191	0
Sum opptjent egenkapital		-5 775 191	0
Sum egenkapital		-3 030 191	3 460 081
Gjeld			
Annen langsiktig gjeld			
Gjeld til selskap i samme konsern	9	1 192 816	1 888 991
Gjeld til kredittinstitusjoner		336 194	1 560 780
Sum annen langsiktig gjeld		1 529 010	3 449 771
Kortsiktig gjeld			
Leverandørgjeld	9	3 315 496	4 317 742
Skyldig offentlige avgifter		3 314 594	4 197 045
Gjeld til morselskap	9, 11, 12	11 953 491	3 345 351
Annen kortsiktig gjeld	9	3 122 029	4 920 293
Sum kortsiktig gjeld		21 705 610	16 780 431
Sum gjeld		23 234 621	20 230 202
Sum egenkapital og gjeld		20 204 430	23 690 283

Fredrikstad, 06.03.2018

Styret i Jotne Mekaniske Verksteder AS


Jon Aage Sørensen
styreleder
Morten Cielicki
styremedlem
Roy Egil Johansen
styremedlem
Benny Richard
styremedlem



Jotne Mekaniske Verksteder AS

Noter 2017

Note 1 Regnskapsprinsipper

Årsregnskapet er satt opp i samsvar med regnskapslovens bestemmelser og god regnskapsskikk.

Bruk av estimater

Ledelsen har brukt estimater og forutsetninger som har påvirket resultatregnskapet og verdsettelsen av eiendeler og gjeld, samt usikre eiendeler og forpliktelser på balansedagen under utarbeidelsen av årsregnskapet i henhold til god regnskapsskikk.

Salgsinntekter

Inntekter fra salg av varer resultatføres når levering har funnet sted og det vesentligste av risiko og avkastning er overført.

Inntekter fra salg av tjenester og langsiktige tilvirkningsprosjekter resultatføres i takt med prosjektets fullføringsgrad, når utfallet av transaksjonen kan estimeres på en pålitelig måte.

Fremdriften måles som påløpte timer i forhold til totalt estimerte timer. Når transaksjonens utfall ikke kan estimeres pålitelig, vil kun inntekter tilsvarende påløpte prosjektkostnader inntektsføres. I den perioden det blir identifisert at et prosjekt vil gi et negativt resultat, vil det estimerte tapet på kontrakten bli resultatført i sin helhet.

Varelager

Varer er vurdert til det laveste av gjennomsnittlig anskaffelseskost og netto salgsverdi. For råvarer og varer i arbeid beregnes netto salgsverdien av ferdig tilvirkede varer redusert for gjenværende tilvirkningskontrakter og salgskostnader.

Skatt

Skattekostnad består av betalbar skatt og endring i utsatt skatt. Utsatt skatt/skattefordel er beregnet på alle forskjeller mellom regnskapsmessig og skattemessig verdi på eiendeler og gjeld. Utsatt skatt er beregnet med 23 % på grunnlag av de midlertidige forskjeller som eksisterer mellom regnskapsmessige og skattemessige verdier, samt skattemessig underskudd til fremføring ved utgangen av regnskapsåret. Netto utsatt skattefordel balanseføres i den grad det er sannsynlig at denne kan bli utnyttet.

Betalbar skatt og utsatt skatt er regnskapsført direkte mot egenkapitalen i den grad skattepostene relaterer seg til poster ført direkte mot egenkapitalen.

Klassifisering og vurdering av balanseposter

Omløpsmidler og kortsiktig gjeld omfatter poster som forfaller til betaling innen ett år etter anskaffelsestidspunktet, samt poster som knytter seg til varekretsløpet. Øvrige poster er klassifisert som anleggsmiddel/langsiktig gjeld.

Omløpsmidler vurderes til laveste av anskaffelseskost og virkelig verdi. Kortsiktig gjeld balanseføres til nominelt beløp på opptakstidspunktet.

Anleggsmidler vurderes til anskaffelseskost, fratrukket av- og nedskrivninger. Langsiktig gjeld balanseføres til nominelt beløp på etableringstidspunktet.

Varige driftsmidler

Varige driftsmidler balanseføres og avskrives lineært over driftsmidlets forventede levetid. Direkte vedlikehold av driftsmidler kostnadsføres løpende under driftskostnader, mens påkostninger eller forbedringer tillegges driftsmidlets kostpris og avskrives i takt med driftsmidlet.



Jotne Mekaniske Verksteder AS

Noter 2017

Fordringer

Kundefordringer og andre fordringer er oppført i balansen til pålydende etter fradrag for avsetning til forventet tap. Avsetning til tap gjøres på grunnlag av individuelle vurderinger av de enkelte fordringene. I tillegg gjøres det for øvrige kundefordringer en uspesifisert avsetning for å dekke antatt tap på krav.

Kontantstrømoppstilling

Kontantstrømoppstillingen er utarbeidet etter den indirekte metode. Kontanter og kontantekvivalenter omfatter kontanter, bankinnskudd og andre kortsiktige, likvide plasseringer.

Note 2 Salgsinntekter

	2017	2016
Pr. virksomhetsområde:		
Prosess	0	1 101 671
Mekanisk	12 761 065	18 204 074
Subsea	20 195 771	46 726 357
Montasje/servicearbeid	14 635 355	8 370 559
Sum	47 592 191	74 402 661

Geografisk fordeling:

Norge	47 570 932	74 257 221
Storbritannia	21 259	44 271
Andre land		101 169
Sum	47 592 191	74 402 661

Note 3 Anleggsmidler

	Maskiner og anlegg	Driftsløsøre, inventar ol.	Sum
Anskaffelseskost pr. 01.01.17	6 514 196	6 948 512	13 462 708
+ Tilgang kjøpte anleggsmidler	84 500		84 500
- Avgang i året		24 079	24 079
= Anskaffelseskost 31.12.17	6 598 696	6 924 433	13 523 129
Akkumulerte avskrivninger 31.12.17	3 353 891	5 073 155	8 427 046
= Bokført verdi 31.12.17	3 244 805	1 851 278	5 096 083
Årets ordinære avskrivninger	643 275	1 748 382	2 391 657
Økonomisk levetid	5-10 år	3-10 år	



Jotne Mekaniske Verksteder AS

Noter 2017

Note 4 Lønnskostnader, antall ansatte, godtgjørelser, lån til ansatte m.m.

Lønnskostnader	2017	2016
Lønninger	24 026 307	29 933 535
Arbeidsgiveravgift	3 587 562	4 608 746
Pensjonskostnader	941 975	1 177 658
Andre ytelser	805 242	1 040 097
Sum	29 361 085	36 760 036

Gjennomsnittlig antall årsverk: 50

Ytelser til ledende personer	Daglig leder
Lønn	852 387
Annen godtgjørelse	4 392

Pensjonsforpliktelser

Selskapet er pliktig til å ha tjenstepensjonsordning etter lov om obligatorisk tjenstepensjon. Selskapets pensjonsordninger tilfredsstiller kravene i denne lov.

Revisor

Kostnadsført revisjonshonorar for 2017 utgjør kr. 83 600. Bistand med utarbeidelse av årsregnskap utgjør kr. 8 200. I tillegg kommer honorar for andre tjenester med kr. 13 200.

Note 5 Aksjonærer

Aksjekapitalen i Jotne Mekaniske Verksteder AS pr. 31.12 består av:

	Antall	Pålydende	Bokført
Ordinære aksjer	2 745	1 000,00	2 745 000
Sum	2 745		2 745 000

Eierstruktur

De største aksjonærene i % pr. 31.12 var:

	Ordinære	Eierandel	Stemmeandel
Jotne Industrier AS	2 745	100,0	100,0
Totalt antall aksjer	2 745	100,0	100,0

Note 6 Bundne midler

I posten inngår bundne bankinnskudd med kr. 1 077 026.



Jotne Mekaniske Verksteder AS

Noter 2017

Note 7 Skatt

Årets skattekostnad	2017	2016
Resultatført skatt på ordinært resultat:		
Betalbar skatt	0	0
Endring i utsatt skattefordel	-2 152 144	-3 395 719
Skattekostnad ordinært resultat	-2 152 144	-3 395 719
Skattepliktig inntekt:		
Ordinært resultat før skatt	-9 618 349	-13 852 599
Permanente forskjeller	11 400	0
Endring i midlertidige forskjeller	-942 175	9 628 415
Mottatt konsernbidrag	0	997 494
Skattepliktig inntekt	-10 549 124	-3 226 690
Betalbar skatt i balansen:		
Betalbar skatt på årets resultat	0	-249 374
Betalbar skatt på mottatt konsernbidrag	0	249 374
Sum betalbar skatt i balansen	0	0

Skatteeffekten av midlertidige forskjeller og underskudd til fremføring som har gitt opphav til utsatt skatt og utsatte skattefordeler, spesifisert på typer av midlertidige forskjeller:

	2017	2016	Endring
Værlige driftsmidler	798 510	1 786 100	987 590
Tilvirkningskontrakter	3 330 575	1 800 810	-1 529 765
Avsetninger mv	-100 000	-500 000	-400 000
Sum	4 029 085	3 086 910	-942 175
Akkumulert fremførbart underskudd	-19 381 552	-8 832 429	10 549 124
Grunnlag for beregning av utsatt skatt	-15 352 468	-5 745 519	9 606 949
Utsatt skattefordel (23 % / 24 %)	-3 531 068	-1 378 925	2 152 143
Effekt av endring av skattesats	153 525	57 455	

Note 8 Transaksjoner med nærstående parter

Alle transaksjoner med nærstående er basert på vanlige forretningsmessige vilkår og prinsipper og i det ligger virkelig verdivurderinger og prinsippet om armlengdes avstand mellom partene.



Jotne Mekaniske Verksteder AS

Noter 2017

Note 9 Mellomværende med selskap i samme konsern m.v.

	Kundefordringer		Langsiktige fordringer		Kortsiktige fordringer	
	2017	2016	2017	2016	2017	2016
Fordringer på konsernselskap	821 454	769 799	1 241 452	1 958 466	0	997 494

	Leverandørgjeld		Øvrig langsiktig gjeld		Kortsiktig gjeld	
	2017	2016	2017	2016	2017	2016
Gjeld mot konsernselskaper	685 690	527 434	1 192 816	1 888 991	11 953 491	3 345 351

Note 10 Egenkapital

	Aksje- kapital	Udekket tap	Annen innskutt egenkapital	Sum egenkapital
Pr. 31.12.2016	2 745 000	0	715 081	3 460 081
Mottatt konsernbidrag		975 933		975 933
Årets resultat		-6 751 124	-715 081	-7 466 205
Pr 31.12.2017	2 745 000	-5 775 191	0	3 030 191

Note 11 Opplysninger om fordringer, gjeld og pantstillelser

Fordringer med forfall senere enn ett år

	2017	2016
Andre langsiktige fordringer	1 241 452	1 958 466

Pantstillelser og lignende:

Av den bokførte gjelden er følgende sikret med pant:

Gjeldsbrev	336 194
Kassekreditt	11 953 491

Balanseførte verdier av eiendeler stillet som sikkerhet:

Eiendeler	13 554 629
-----------	------------

Selskapets kundefordringer, driftsmidler og varer er stillet som sikkerhet for konsernets felles kassekreditt og gjeldsbrevlån, begrenset oppad til kr. 58 000 000.

I tillegg er det stillet pant i bil på kr 84 500.



Jotne Mekaniske Verksteder AS

Noter 2017

Note 12 Konsernkontoordning

Selskapet og konsernet inngår i en avtale om konsernkontoordning hvor morselskapet Jotne Industrier AS eier avtalen med banken. Dette innebærer at datterselskapenes bankkonto er fordringer/gjeld på morselskapet, og alle konsernselskaper er solidarisk ansvarlige for de trekk konsernet har gjort.

Note 13 Varer

	2017	2016
Råvarer	607 784	533 244
Varer under tilvirkning	592 036	1 341 079
Sum varer	1 199 820	1 874 323

Note 14 Operasjonelle leasingavtaler

Selskapet inngikk i 2015 en operasjonell leasingavtale for flere maskiner.

Leieavtalen løper over 7 år, med en årlig kostnad på 2,5 mill.



Jotne Mekaniske Verksteder AS

Kontantstrømoppstilling

	2017	2016
Kontantstrømmer fra operasjonelle aktiviteter		
Resultat før skatt	-9 618 349	-13 852 599
Resultatandel i datterselskap/tilknyttet selskap	-	-
Betalbar skatt	-	-
Ordinære avskrivninger	2 391 657	2 424 700
Forskjellen mellom kostnadsført pensjon og inn-/utbetalinger	-	-
Endringer i varelager	674 503	635 132
Endringer i kundefordringer	-144 540	50 532 949
Endring i leverandørgjeld	-1 002 246	-20 404 553
Endring i andre tidsavgrensingsposter	-1 168 242	-6 947 266
Netto kontantstrøm fra operasjonelle aktiviteter	-8 867 217	12 388 363
Kontantstrømmer fra investeringsaktiviteter		
Investeringer i varige driftsmidler	-84 500	-
Salg av varige driftsmidler (salgssum)	-	-
Endring i andre investeringer	147 504	147 504
Netto kontantstrøm fra investeringsaktiviteter	63 004	147 504
Kontantstrømmer fra finansieringsaktiviteter		
Opptak av ny gjeld (kortsiktig og langsiktig)	7 911 965	-13 674 267
Nedbetaling av gammel gjeld	-	-
Innbetalt fra langsiktige fordringer på konserselskap	717 014	-30 209
Nedbetaling av langsiktig gjeld til konserselskap	-	-
Endring konsernkonto	-	-
Endring kassakreditt	-1 224 586	-394 016
Konsernbidrag	975 933	997 494
Netto kontantstrøm fra finansieringsaktiviteter	8 380 326	-13 100 998
Netto endring i likvider i året	-423 887	-565 131
Kontanter og bankinnskudd per 01.01	1 510 369	2 075 498
Kontanter og bankinnskudd per 31.12	1 086 483	1 510 369



SKAARBREVIK & ISAKSEN AS

Medlem av Den norske Revisorforening

Til generalforsamlingen i Jotne Mekaniske Verksteder AS

UAVHENGIG REVISORS BERETNING

Uttalelse om revisjon av årsregnskapet

Vi har revidert årsregnskapet for Jotne Mekaniske Verksteder AS som viser et underskudd på kr 7 466 205. Årsregnskapet består av balanse per 31. desember 2017, resultatregnskap og kontantstrømoppstilling for regnskapsåret avsluttet per denne datoen og noter til årsregnskapet, herunder et sammendrag av viktige regnskapsprinsipper.

Etter vår mening er det medfølgende årsregnskapet avgitt i samsvar med lov og forskrifter og gir et rettviseende bilde av selskapets finansielle stilling per 31. desember 2017, og av dets resultater og kontantstrømmer for regnskapsåret avsluttet per denne datoen i samsvar med regnskapslovens regler og god regnskapsskikk i Norge.

Grunnlag for konklusjonen

Vi har gjennomført revisjonen i samsvar med lov, forskrift og god revisjonsskikk i Norge, herunder de internasjonale revisjonsstandardene (ISA-ene). Våre oppgaver og plikter i henhold til disse standardene er beskrevet i *Revisors oppgaver og plikter ved revisjon av årsregnskapet*. Vi er uavhengige av selskapet slik det kreves i lov og forskrift, og har overholdt våre øvrige etiske forpliktelser i samsvar med disse kravene. Etter vår oppfatning er innhentet revisjonsbevis tilstrekkelig og hensiktsmessig som grunnlag for vår konklusjon.

Presisering av usikkerhet knyttet til fortsatt drift

Selskapet opplyser i årsberetningen at markedet innen olje og gassindustrien har vært utfordrende og selskapet er avhengig av at markedsituasjonen endrer seg i løpet av 2018. Dette forholdet har ingen betydning for vår konklusjon om årsregnskapet.

Styrets og daglig leders ansvar for årsregnskapet

Styret og daglig leder er ansvarlig for å utarbeide årsregnskapet i samsvar med lov og forskrifter, herunder for at det gir et rettviseende bilde i samsvar med regnskapslovens regler og god regnskapsskikk i Norge. Ledelsen er også ansvarlig for slik intern kontroll som den finner nødvendig for å kunne utarbeide et årsregnskap som ikke inneholder vesentlig feilinformasjon, verken som følge av misligheter eller utilsiktede feil.

Ved utarbeidelsen av årsregnskapet må ledelsen ta standpunkt til selskapets evne til fortsatt drift og opplyse om forhold av betydning for fortsatt drift. Forutsetningen om fortsatt drift skal legges til grunn for årsregnskapet så lenge det ikke er sannsynlig at virksomheten vil bli avvirket.

Revisors oppgaver og plikter ved revisjonen av årsregnskapet

Vårt mål er å oppnå betryggende sikkerhet for at årsregnskapet som helhet ikke inneholder vesentlig feilinformasjon, verken som følge av misligheter eller utilsiktede feil, og å avgi en revisjonsberetning som inneholder vår konklusjon.

Kontoradresse:	Postadresse:	Telefon:	e-post:	Org.nr.:
Vekstsenteret Olaf Helsets vei 6	Postboks 150, Oppsal 0619 Oslo	22 62 71 41	post@srrevisjon.no	980 422 917MVA



Betryggende sikkerhet er en høy grad av sikkerhet, men ingen garanti for at en revisjon utført i samsvar med lov, forskrift og god revisjonsskikk i Norge, herunder ISA-ene, alltid vil avdekke vesentlig feilinformasjon som eksisterer. Feilinformasjon kan oppstå som følge av misligheter eller utilsiktede feil. Feilinformasjon blir vurdert som vesentlig dersom den enkeltvis eller samlet med rimelighet kan forventes å påvirke økonomiske beslutninger som brukerne foretar basert på årsregnskapet.

For videre beskrivelse av revisors oppgaver og plikter vises det til <https://revisorforeningen.no>

Uttalelse om øvrige lovmessige krav

Konklusjon om årsberetningen

Basert på vår revisjon av årsregnskapet som beskrevet ovenfor, mener vi at opplysningene i årsberetningen, forutsetningen om fortsatt drift og forslaget til dekning av underskudd er konsistente med årsregnskapet og er i samsvar med lov og forskrifter.

Konklusjon om registrering og dokumentasjon

Basert på vår revisjon av årsregnskapet som beskrevet ovenfor, og kontrollhandlinger vi har funnet nødvendig i henhold til internasjonal standard for attestasjonsoppdrag (ISAE) 3000 «Attestasjonsoppdrag som ikke er revisjon eller forenklet revisorkontroll av historisk finansiell informasjon», mener vi at ledelsen har oppfylt sin plikt til å sørge for ordentlig og oversiktlig registrering og dokumentasjon av selskapets regnskapsopplysninger i samsvar med lov og god bokføringsskikk i Norge.

Oslo, 6.mars 2018
Skaarbrevik & Isaksen AS


Gunnar Skaarbrevik
Registrert revisor