



ÅRSREGNSKAPET FOR REGNSKAPSÅRET 2024 - GENERELL INFORMASJON

Enheten

Organisasjonsnummer:	914 286 360
Organisasjonsform:	Aksjeselskap
Foretaksnavn:	LOS TACOS AS
Forretningsadresse:	Borggata 1 0650 OSLO

Regnskapsår

Årsregnskapets periode:	01.01.2024 - 31.12.2024
-------------------------	-------------------------

Konsern

Morselskap i konsern:	Ja
Konsernregnskap lagt ved:	Nei

Regnskapsregler

Regler for små foretak benyttet:	Ja
Benyttet ved utarbeidelsen av årsregnskapet til selskapet:	Regnskapslovens alminnelige regler

Årsregnskapet fastsatt av kompetent organ

Bekreftet av representant for selskapet:	Stian Bjervamoen
Dato for fastsettelse av årsregnskapet:	10.03.2025

Grunnlag for avgivelse

År 2024: Årsregnskapet er elektronisk innlevert
År 2023: Tall er hentet fra elektronisk innlevert årsregnskap fra 2024

Det er ikke krav til at årsregnskapet m.v. som sendes til Regnskapsregisteret er undertegnet. Kontrollen på at dette er utført ligger hos revisor/enhetens øverste organ. Sikkerheten ivaretas ved at innsender har rolle/rettighet for innsending av årsregnskapet via Altinn, og ved at det bekreftes at årsregnskapet er fastsatt av kompetent organ.

Brønnøysundregistrene, 06.03.2026



Resultatregnskap

Beløp i: NOK	Note	2024	2023
RESULTATREGNSKAP			
Inntekter			
Salgsinntekt		15 157 471	10 257 372
Annen driftsinntekt		214 954	487 745
Sum inntekter		15 372 425	10 745 117
Kostnader			
Varekostnad		118 418	104 902
Lønnskostnad	1, 2, 3, 4	11 595 850	8 136 567
Avskrivning på varige driftsmidler og immaterielle eiendeler	5	238 077	194 109
Annen driftskostnad	6	5 318 645	4 959 733
Sum kostnader		17 270 991	13 395 311
Driftsresultat		-1 898 566	-2 650 194
Finansinntekter og finanskostnader			
Inntekt på investering i datterselskap og tilknyttet selskap		2 797 567	4 080 946
Annen finansinntekt		542 514	556 338
Sum finansinntekter		3 340 081	4 637 284
Nedskrivning av finansielle eiendeler		20 938	0
Annen rentekostnad		13 803	1 878
Annen finanskostnad		896 856	1 372
Sum finanskostnader		931 597	3 250
Netto finans		2 408 484	4 634 035
Resultat før skattekostnad		509 918	1 983 841
Skattekostnad	7, 8	0	0
Årsresultat		509 918	1 983 841
Overføringer og disponeringer			
Udekket tap		439 523	1 983 841
Annen egenkapital		70 395	0



Resultatregnskap

Beløp i: NOK	Note	2024	2023
Sum overføringer og disponeringer		509 918	1 983 841



Balanse

Beløp i: NOK	Note	2024	2023
BALANSE - EIENDELER			
Anleggsmidler			
Immaterielle eiendeler			
Konsesjoner, patenter, lisenser, varemerker ol.	5, 9	80 548	96 293
Sum immaterielle eiendeler		80 548	96 293
Varige driftsmidler			
Driftsløsøre, inventar, verktøy, kontormaskiner, ol.	5	505 975	564 458
Sum varige driftsmidler		505 975	564 458
Finansielle anleggsmidler			
Investering i datterselskap	10, 11	2 134 514	1 104 514
Lån til foretak i samme konsern	10	9 213 761	5 239 049
Investeringer i tilknyttet selskap	10	15 000	15 000
Sum finansielle anleggsmidler		11 363 275	6 358 563
Sum anleggsmidler		11 949 798	7 019 314
Omløpsmidler			
Varer			
Varer		224 046	64 021
Sum varer		224 046	64 021
Fordringer			
Kundefordringer		6 791 989	3 211 446
Andre kortsiktige fordringer	12	751 471	857 115
Konsernfordringer	10	2 797 567	4 080 946
Sum fordringer		10 341 027	8 149 507
Investeringer		0	0
Bankinnskudd, kontanter og lignende			
Bankinnskudd, kontanter og lignende	13	582 995	733 317
Sum bankinnskudd, kontanter og lignende		582 995	733 317



Balanse

Beløp i: NOK	Note	2024	2023
Sum omløpsmidler		11 148 068	8 946 846
SUM EIENDELER		23 097 866	15 966 160
BALANSE - EGENKAPITAL OG GJELD			
Egenkapital			
Innskutt egenkapital			
Aksjekapital	14, 15	90 000	90 000
Overkurs	14	2 607 189	2 607 189
Sum innskutt egenkapital		2 697 189	2 697 189
Opptjent egenkapital			
Annen egenkapital		70 395	0
Udekket tap	14	0	439 523
Sum opptjent egenkapital		70 395	-439 523
Sum egenkapital		2 767 583	2 257 665
Gjeld			
Langsiktig gjeld			
Sum avsetninger for forpliktelser		0	0
Annen langsiktig gjeld			
Langsiktig konserngjeld	10	11 314 630	8 597 228
Øvrig langsiktig gjeld		0	33 333
Sum annen langsiktig gjeld		11 314 630	8 630 561
Sum langsiktig gjeld		11 314 630	8 630 561
Kortsiktig gjeld			
Leverandørgjeld		509 431	775 465
Skyldige offentlige avgifter	13	1 384 116	770 977
Kortsiktig konserngjeld	10	4 632 126	1 188 239
Annen kortsiktig gjeld		2 489 980	2 343 253
Sum kortsiktig gjeld		9 015 653	5 077 933
Sum gjeld		20 330 283	13 708 494



Balanse

Beløp i: NOK	Note	2024	2023
SUM EGENKAPITAL OG GJELD		23 097 866	15 966 159



Brønnøysundregistrene

ÅRSREGNSKAP FOR REGNSKAPSÅRET 2024 - GENERELL INFORMASJON

Journalnummer: 2025 352723

Enheten

Organisasjonsnummer: 914 286 360
Organisasjonsform: Aksjeselskap
Foretaksnavn: LOS TACOS AS
Forretningsadresse: Borggata 1
0650 OSLO

Regnskapsår

Årsregnskapets periode: 01.01.2024 - 31.12.2024

Konsern

Morselskap i konsern: Ja
Konsernregnskap lagt ved: Nei

Regnskapsregler

Regler for små foretak benyttet: Ja
Benyttet ved utarbeidelsen av
årsregnskapet til selskapet: Regnskapslovens alminnelige regler

Årsregnskapet fastsatt av kompetent organ

Bekreftet av representant for selskapet: Stian Bjervamoen
Dato for fastsettelse av årsregnskapet: 10.03.2025

Grunnlag for avgivelse

År 2024: Årsregnskap er elektronisk innlevert.
År 2023: Tall er hentet fra elektronisk innlevert årsregnskap fra 2024.

Det er ikke krav til at årsregnskapet m.v. som sendes til Regnskapsregisteret er undertegnet. Kontrollen på at dette er utført ligger hos revisor/enhetens øverste organ. Sikkerheten ivaretas ved at innsender har rolle/rettighet for innsending av årsregnskapet via Altinn, og ved at det bekreftes at årsregnskapet er fastsatt av kompetent organ.

Brønnøysundregistrene, 05.04.2025



Organisasjonsnr: 914 286 360
LOS TACOS AS

RESULTATREGNSKAP

Beløp i: NOK	Note	2024	2023
RESULTATREGNSKAP			
Inntekter			
Salgsinntekt		15 157 471	10 257 372
Annen driftsinntekt		214 954	487 745
Sum inntekter		15 372 425	10 745 117
Kostnader			
Varekostnad		118 418	104 902
Lønnskostnad	1, 2, 3,	11 595 850	8 136 567
Avskrivning på varige driftsmidler og immaterielle eiendeler	5	238 077	194 109
Annen driftskostnad	6	5 318 645	4 959 733
Sum kostnader		17 270 991	13 395 311
Driftsresultat		-1 898 566	-2 650 194
Finansinntekter og finanskostnader			
Inntekt på investering i datterselskap og tilknyttet selskap		2 797 567	4 080 946
Annen finansinntekt		542 514	556 338
Sum finansinntekter		3 340 081	4 637 284
Nedskrivning av finansielle eiendeler		20 938	0
Annen rentekostnad		13 803	1 878
Annen finanskostnad		896 856	1 372
Sum finanskostnader		931 597	3 250
Netto finans		2 408 484	4 634 035
Resultat før skattekostnad		509 918	1 983 841
Skattekostnad	7, 8	0	0
Årsresultat		509 918	1 983 841
Overføringer og disponeringer			
Udekket tap		439 523	1 983 841
Annen egenkapital		70 395	0
Sum overføringer og disponeringer		509 918	1 983 841



Organisasjonsnr: 914 286 360
LOS TACOS AS

BALANSE

Beløp i: NOK	Note	2024	2023
BALANSE - EIENDELER			
Anleggsmidler			
Immaterielle eiendeler			
Konsesjoner, patenter, lisenser, varemerker ol.	5, 9	80 548	96 293
Sum immaterielle eiendeler		80 548	96 293
Varige driftsmidler			
Driftsløsøre, inventar, verktøy, kontormaskiner, ol.	5	505 975	564 458
Sum varige driftsmidler		505 975	564 458
Finansielle anleggsmidler			
Investering i datterselskap	10, 11	2 134 514	1 104 514
Lån til foretak i samme konsern	10	9 213 761	5 239 049
Investeringer i tilknyttet selskap	10	15 000	15 000
Sum finansielle anleggsmidler		11 363 275	6 358 563
Sum anleggsmidler		11 949 798	7 019 314
Omløpsmidler			
Varer			
Varer		224 046	64 021
Sum varer		224 046	64 021
Fordringer			
Kundefordringer		6 791 989	3 211 446
Andre kortsiktige fordringer	12	751 471	857 115
Konsernfordringer	10	2 797 567	4 080 946
Sum fordringer		10 341 027	8 149 507
Investeringer			
Sum investeringer		0	0
Bankinnskudd, kontanter og lignende			
Bankinnskudd, kontanter og lignende	13	582 995	733 317
Sum bankinnskudd, kontanter og lignende		582 995	733 317
Sum omløpsmidler		11 148 068	8 946 846
SUM EIENDELER		23 097 866	15 966 160



BALANSE - EGENKAPITAL OG GJELD

Egenkapital

Innskutt egenkapital

Aksjekapital	14, 15	90 000	90 000
Overkurs	14	2 607 189	2 607 189
Sum innskutt egenkapital		2 697 189	2 697 189

Opptjent egenkapital

Annen egenkapital		70 395	0
Udekket tap	14	0	439 523
Sum opptjent egenkapital		70 395	-439 523

Sum egenkapital 2 767 583 2 257 665

Gjeld

Langsiktig gjeld

Sum avsetninger for forpliktelseser 0 0

Annen langsiktig gjeld

Langsiktig konserngjeld	10	11 314 630	8 597 228
Øvrig langsiktig gjeld		0	33 333
Sum annen langsiktig gjeld		11 314 630	8 630 561

Sum langsiktig gjeld 11 314 630 8 630 561

Kortsiktig gjeld

Leverandørgjeld		509 431	775 465
Skyldige offentlige avgifter	13	1 384 116	770 977
Kortsiktig konserngjeld	10	4 632 126	1 188 239
Annen kortsiktig gjeld		2 489 980	2 343 253
Sum kortsiktig gjeld		9 015 653	5 077 933

Sum gjeld 20 330 283 13 708 494

SUM EGENKAPITAL OG GJELD 23 097 866 15 966 159



Organisasjonsnr: 914 286 360
LOS TACOS AS

NOTEOPPLYSNINGER - SELSKAP - alle poster oppgitt i hele tall

Note

Regnskapsprinsipper

Årsregnskapet er satt opp i samsvar med regnskapsloven og god regnskapsskikk for små foretak. Salgsinntekter Inntektsføring ved salg av varer skjer på leveringstidspunktet. Tjenester inntektsføres etter hvert som de leveres. Klassifisering og vurdering av balanseposter Anleggsmidler er eiendeler bestemt til varig eie eller bruk. Eiendeler som er knyttet til varekretsløpet er klassifisert som omløpsmidler. Fordringer klassifiseres som omløpsmidler hvis de forfaller til betaling innen ett år etter transaksjonsdagen. Tilsvarende klassifiseres gjeld som kortsiktig hvis gjelden forfaller til betaling innen ett år. Langsiktig gjeld er gjeld som forfaller senere enn ett år etter transaksjonsdagen. Første års avdrag på langsiktige fordringer og langsiktig gjeld klassifiseres likevel ikke som omløpsmiddel og kortsiktig gjeld. Omløpsmidler vurderes til laveste av anskaffelseskost og virkelig verdi. Kortsiktig gjeld balanseføres til nominelt beløp på etableringstidspunktet. Anleggsmidler vurderes til anskaffelseskost. Varige anleggsmidler avskrives etter en fornuftig avskrivningsplan. Anleggsmidlene nedskrives til virkelig verdi ved verdifall som ikke forventes å være forbigående. Langsiktig gjeld med unntak av andre avsetninger balanseføres til nominelt beløp på etableringstidspunktet. Fordringer Kundefordringer og andre fordringer er oppført i balansen til pålydende etter fradrag for avsetning til forventet tap. Avsetning til tap gjøres på grunnlag av individuelle vurderinger av de enkelte fordringene. Varebeholdninger Lager av innkjøpte varer er verdsatt til laveste verdi av anskaffelseskost etter FIFO- prinsippet og virkelig verdi. Det foretas nedskrivning for påregnelig ukurans. Varige driftsmidler Varige driftsmidler balanseføres og avskrives over driftsmidlenes levetid dersom de har antatt levetid over 3 år og har en kostpris som overstiger kr 30 000. Direkte vedlikehold av driftsmidler kostnadsføres løpende under driftskostnader, mens påkostninger eller forbedringer tillegges driftsmidlets kostpris og avskrives i takt med driftsmidlet. Forøvrig er følgende regnskapsprinsipper anvendt: Leieavtaler er ikke balanseført. Fordringer og gjeld i utenlandsk valuta er verdsatt til kursen ved regnskapsårets slutt. Kursgevinster og kursstap i utenlandsk valuta føres som finansinntekt og finanskostnad. Kostmetoden er benyttet for investeringer i datterselskap/tilknyttet selskap. Utbytte er inntektsført samme år som det er avsatt i datterselskap/tilknyttet selskap, dersom det er sannsynlig at beløpet vil mottas. Ved utbytte som overstiger andel av tilbakeholdt resultat etter kjøpet representerer den overskytende del tilbakebetaling av investert kapital, og er fratrukket investeringens verdi i balansen. Selskapet har ikke endret regnskapsprinsipp fra 2023 til 2024.

Note

3

Antall årsverk i regnskapsåret

9.50

Note

1

Spesifisering av resultatregnskapet



Lønnskostnader

<u>Lønn</u>	<u>Årets</u>	<u>Fjorårets</u>
	9289316.00	6767322.00
<u>Folketrygdavgift</u>	<u>Årets</u>	<u>Fjorårets</u>
	1424277.00	997624.00
<u>Pensjonskostnader</u>	<u>Årets</u>	<u>Fjorårets</u>
	168564.00	136582.00
<u>Andre ytelser</u>	<u>Årets</u>	<u>Fjorårets</u>
	713694.00	235039.00
<u>Sum lønnskostnader</u>	<u>Årets</u>	<u>Fjorårets</u>
	11595850.00	8136567.00

Note

Ekstraordinære inntekter og kostnader

<u>Sum</u>	<u>Beløp</u>
------------	--------------

Note

5

Varige driftsmidler og immaterielle eiendeler

<u>Anskaffelseskost 01.01.</u>	<u>Varige driftsmidler</u>	<u>Immaterielle eiend.</u>
	1348932.00	335577.00
<u>Tilgang i året</u>	<u>Varige driftsmidler</u>	<u>Immaterielle eiend.</u>
	133169.00	30680.00
<u>Anskaffelseskost 31.12.</u>	<u>Varige driftsmidler</u>	<u>Immaterielle eiend.</u>
	1482101.00	366257.00
<u>Samlede av-/nedskrivn.</u>	<u>Varige driftsmidler</u>	<u>Immaterielle eiend.</u>
	976127.00	285709.00
<u>Balanseført verdi 31.12.</u>	<u>Varige driftsmidler</u>	<u>Immaterielle eiend.</u>
	505974.00	80548.00
<u>Årets av-/nedskrivn.</u>	<u>Varige driftsmidler</u>	<u>Immaterielle eiend.</u>
	191652.00	46425.00
<u>Økonomisk levetid</u>		<u>Immaterielle eiend.</u>
		5
<u>Avskrivningsplan</u>		<u>Immaterielle eiendeler</u>
		Lineær

Anskaffelseskost - balanseførte lånekostnader, egentilvirkede anleggsmidler

Goodwill spesifisert for hvert enkelt virksomhetskjøp



Avskrivningsplan for goodwill som er lenger enn fem år - begrunnelse

Mer om varige driftsmidler/immaterielle eiendeler

Note

10

Konsern, tilknyttet selskap m.v.

Investering som regnskapsføres etter egenkapitalmetoden

Konsernregnskap

Virksomheten inngår i konsolideringen til morselskapets konsernregnsk.: Nei

Morselskapet sitt navn

Forretningskontor for morselskapet

Datterselskap er utelatt fra konsolideringen: Nei

Begrunnelse for at datterselskap er utelatt fra konsolideringen

Konsern, tilknyttet selskap m.v. - fordringer og gjeld

Fordringer

<u>Samlet beløp - foretak i samme konsern</u>	<u>Årets</u>	<u>Fjorårets</u>
	17452873.00	12529352.00

<u>Samlet beløp - tilknyttet selskap</u>	<u>Årets</u>	<u>Fjorårets</u>
	109622.00	137204.00

Annen langsiktig gjeld

<u>Samlet beløp - foretak i samme konsern</u>	<u>Årets</u>	<u>Fjorårets</u>
	10419534.00	8597227.00

Kortsiktig gjeld

<u>Samlet beløp - foretak i samme konsern</u>	<u>Årets</u>	<u>Fjorårets</u>
	4316090.00	1061176.00

<u>Samlet beløp - tilknyttet selskap</u>	<u>Årets</u>	<u>Fjorårets</u>
	325885.00	222431.00

<u>Samlet beløp - felles kontrollert virksomhet</u>	<u>Årets</u>	<u>Fjorårets</u>
---	--------------	------------------

Samlet forpliktelse til fordel for foretak i samme konsern

<u>Pantstillelse</u>	<u>Beløp</u>
----------------------	--------------



Garantier Beløp

Mer om tilknyttet selskap/datterselskap

Kr 5 267 026 i gjeld til Swedish Guacamole Holding AB er medtatt i langsiktig gjeld. Fordringene anses som sikre da morselskap bistår med finansiering dersom det skulle være nødvendig for å sikre videre drift. Fordringer og gjeld til selskaper er ikke renteberegnet.

Note

Fordringer

Fordringer som forfaller senere enn ett år etter regnskapsårets slutt

Mer om fordringer

Note

Virkelig verdi og resultatført verdiendr. i perioden, finansielle instrumenter

Mer om finansielle instrumenter

Beskrivelse av finansielle derivater

Beholdning av egne aksjer Antall Pålydende Andel av aksjek.

Note

12

Lån og sikkerhetsstillelse til medlemmer

Er det gitt lån eller sikkerhetsstillelse til ledende personer: Nei

Opplysninger om:

Medlemmer av:

Mer om lån og sikkerhetsstillelse



REVICOM

UAVHENGIG REVISORS BERETNING
Til generalforsamlingen i LOS TACOS AS

Uttalelse om revisjonen av årsregnskapet

Konklusjon

Vi har revidert årsregnskapet for LOS TACOS AS som består av balanse per 31. desember 2024, resultatregnskap for regnskapsåret avsluttet per denne datoen og noter til årsregnskapet, herunder et sammendrag av viktige regnskapsprinsipper.

Etter vår mening

- oppfyller årsregnskapet gjeldende lovkrav, og
- gir årsregnskapet et rettviseende bilde av selskapets finansielle stilling per 31. desember 2024 og av dets resultater for regnskapsåret avsluttet per denne datoen i samsvar med regnskapslovens regler og god regnskapsskikk i Norge.

Grunnlag for konklusjonen

Vi har gjennomført revisjonen i samsvar med International Standards on Auditing (ISA-ene). Våre oppgaver og plikter i henhold til disse standardene er beskrevet nedenfor under Revisors oppgaver og plikter ved revisjonen av årsregnskapet. Vi er uavhengige av selskapet i samsvar med kravene i relevante lover og forskrifter i Norge og International Code of Ethics for Professional Accountants (inkludert internasjonale uavhengighetsstandarder) utstedt av International Ethics Standards Board for Accountants (IESBA-reglene), og vi har overholdt våre øvrige etiske forpliktelser i samsvar med disse kravene. Innhentet revisjonsbevis er etter vår vurdering tilstrekkelig og hensiktsmessig som grunnlag for vår konklusjon.

Styret og daglig leders ansvar for årsregnskapet

Styret og daglig leder (ledelsen) er ansvarlig for å utarbeide årsregnskapet og for at det gir et rettviseende bilde i samsvar med regnskapslovens regler og god regnskapsskikk i Norge. Ledelsen er også ansvarlig for slik intern kontroll som den finner nødvendig for å kunne utarbeide et årsregnskap som ikke inneholder vesentlig feilinformasjon, verken som følge av misligheter eller utilsiktede feil.

Ved utarbeidelsen av årsregnskapet må ledelsen ta standpunkt til selskapets evne til fortsatt drift og opplyse om forhold av betydning for fortsatt drift. Forutsetningen om fortsatt drift skal legges til grunn for årsregnskapet så lenge det ikke er sannsynlig at virksomheten vil bli avvirket.

Revicom AS
Org.nr. 931 282 506 MVA

Adresse: Stakkevollvegen 11a,
9010 Tromsø

Telefon
45 90 05 00

E-post
post@revicom.no

Web:
www.revicom.no

Kontorer: Sortland, Myre og Tromsø



REVICOM

Revisors oppgaver og plikter ved revisjonen av årsregnskapet

Vårt mål er å oppnå betryggende sikkerhet for at årsregnskapet som helhet ikke inneholder vesentlig feilinformasjon, verken som følge av misligheter eller utilsiktede feil, og å avgi en revisjonsberetning som inneholder vår konklusjon. Betryggende sikkerhet er en høy grad av sikkerhet, men ingen garanti for at en revisjon utført i samsvar med ISA-ene, alltid vil avdekke vesentlig feilinformasjon. Feilinformasjon kan oppstå som følge av misligheter eller utilsiktede feil. Feilinformasjon er å anse som vesentlig dersom den enkeltvis eller samlet med rimelighet kan forventes å påvirke de økonomiske beslutningene som brukerne foretar på grunnlag av årsregnskapet.

For revisors oppgaver og plikter se: <https://revisorforeningen.no/om-revisjon/revisjonsberetning-revisors-oppgaver-og-plikter/>

TROMSØ, 10. mars 2025
Revicom AS

Kjell Ole Straumsnes
Statsautorisert revisor

Revicom AS
Org.nr. 931 282 506 MVA

Adresse: Stakkevollvegen 11a,
9010 Tromsø

Telefon
45 90 05 00

E-post
post@revicom.no

Web:
www.revicom.no

Kontorer: Sortland, Myre og Tromsø



Årsregnskap for
LOS TACOS AS

914286360

Regnskapsår
01.01.2024 - 31.12.2024



LOS TACOS AS
914 286 360

Resultatregnskap

	Note	2024	2023
Driftsinntekter			
Salgsinntekt		15 157 471	10 257 372
Annen driftsinntekt		214 954	487 745
Sum driftsinntekter		15 372 425	10 745 117
Driftskostnader			
Varekostnad		-118 418	-104 902
Lønnskostnad	1, 2, 3, 4	-11 595 850	-8 136 567
Avskrivning på varige driftsmidler og immaterielle eiendeler	5	-238 077	-194 109
Annen driftskostnad	6	-5 318 645	-4 959 733
Sum driftskostnader		-17 270 991	-13 395 311
Driftsresultat		-1 898 566	-2 650 194
Finansinntekter			
Inntekt på investering i datterselskap og tilknyttet selskap		2 797 567	4 080 946
Annen finansinntekt		542 514	556 338
Sum finansinntekter		3 340 081	4 637 284
Finanskostnader			
Nedskrivning av finansielle eiendeler		-20 938	0
Annen rentekostnad		-13 803	-1 878
Annen finanskostnad		-896 856	-1 372
Sum finanskostnader		-931 597	-3 250
Netto finans		2 408 484	4 634 035
Årsresultat		509 918	1 983 841
Overføringer			
Annen egenkapital		70 395	0
Udekket tap		439 523	1 983 841
Sum overføringer		509 918	1 983 841



LOS TACOS AS
914 286 360

Balanse

	Note	31.12.2024	31.12.2023
EIENDELER			
Anleggsmidler			
Immaterielle eiendeler			
Konsesjoner, patenter, lisenser, varemerker ol.	5, 9	80 548	96 293
Sum immaterielle eiendeler		80 548	96 293
Varige driftsmidler			
Driftsløsøre, inventar, verktøy, kontormaskiner, ol.	5	505 975	564 458
Sum varige driftsmidler		505 975	564 458
Finansielle anleggsmidler			
Investering i datterselskap	10, 11	2 134 514	1 104 514
Lån til foretak i samme konsern	10	9 213 761	5 239 049
Investeringer i tilknyttet selskap	10	15 000	15 000
Sum finansielle anleggsmidler		11 363 275	6 358 563
Sum anleggsmidler		11 949 798	7 019 314
Omløpsmidler			
Varer			
Varer		224 046	64 021
Sum varer		224 046	64 021
Fordringer			
Kundefordringer		6 791 989	3 211 446
Kortsiktige konsernfordringer	10	2 797 567	4 080 946
Andre kortsiktige fordringer	12	751 471	857 115
Sum fordringer		10 341 027	8 149 507
Bankinnskudd, kontanter og lignende			
Bankinnskudd, kontanter og lignende	13	582 995	733 317
Sum bankinnskudd, kontanter og lignende		582 995	733 317
Sum omløpsmidler		11 148 068	8 946 846
SUM EIENDELER		23 097 866	15 966 159





LOS TACOS AS
914 286 360


Balanse

	Note	31.12.2024	31.12.2023
EGENKAPITAL OG GJELD			
Egenkapital			
Innskutt egenkapital			
Aksjekapital	14, 15	90 000	90 000
Overkurs	14	2 607 189	2 607 189
Sum innskutt egenkapital		2 697 189	2 697 189
Opptjent egenkapital			
Annen egenkapital		70 395	0
Udekket tap	14	0	-439 523
Sum opptjent egenkapital		70 395	-439 523
Sum egenkapital		2 767 583	2 257 665
Gjeld			
Annen langsiktig gjeld			
Langsiktig konserngjeld	10	11 314 630	8 597 228
Øvrig langsiktig gjeld		0	33 333
Sum annen langsiktig gjeld		11 314 630	8 630 561
Kortsiktig gjeld			
Leverandørgjeld		509 431	775 465
Skyldige offentlige avgifter	13	1 384 116	770 977
Kortsiktig konserngjeld	10	4 632 126	1 188 239
Annen kortsiktig gjeld		2 489 980	2 343 253
Sum kortsiktig gjeld		9 015 653	5 077 933
Sum gjeld		20 330 283	13 708 494
SUM EGENKAPITAL OG GJELD		23 097 866	15 966 159

OSLO, 10.03.2025


Brian John Kovary
styrets leder / daglig leder


Hans Olav Ingholm
styremedlem


Stian Bjervamoen
styremedlem



LOS TACOS AS
914 286 360

Noter

Regnskapsprinsipper

Årsregnskapet er satt opp i samsvar med regnskapsloven og god regnskapsskikk for små foretak.

Salgsinntekter

Inntektsføring ved salg av varer skjer på leveringstidspunktet. Tjenester inntektsføres etter hvert som de leveres.

Klassifisering og vurdering av balanseposter

Anleggsmidler er eiendeler bestemt til varig eie eller bruk. Eiendeler som er knyttet til varekretsløpet er klassifisert som omløpsmidler. Fordringer klassifiseres som omløpsmidler hvis de forfaller til betaling innen ett år etter transaksjonsdagen. Tilsvarende klassifiseres gjeld som kortsiktig hvis gjelden forfaller til betaling innen ett år. Langsiktig gjeld er gjeld som forfaller senere enn ett år etter transaksjonsdagen. Første års avdrag på langsiktige fordringer og langsiktig gjeld klassifiseres likevel ikke som omløpsmiddel og kortsiktig gjeld.

Omløpsmidler vurderes til laveste av anskaffelseskost og virkelig verdi. Kortsiktig gjeld balanseføres til nominelt beløp på etableringstidspunktet. Anleggsmidler vurderes til anskaffelseskost. Varige anleggsmidler avskrives etter en fornuftig avskrivningsplan. Anleggsmidlene nedskrives til virkelig verdi ved verdifall som ikke forventes å være forbigående. Langsiktig gjeld med unntak av andre avsetninger balanseføres til nominelt beløp på etableringstidspunktet.

Fordringer

Kundefordringer og andre fordringer er oppført i balansen til pålydende etter fradrag for avsetning til forventet tap. Avsetning til tap gjøres på grunnlag av individuelle vurderinger av de enkelte fordringene.

Varebeholdninger

Lager av innkjøpte varer er verdsatt til laveste verdi av anskaffelseskost etter FIFO- prinsippet og virkelig verdi. Det foretas nedskrivning for påregnelig ukurans.

Varige driftsmidler

Varige driftsmidler balanseføres og avskrives over driftsmidlenes levetid dersom de har antatt levetid over 3 år og har en kostpris som overstiger kr 30 000. Direkte vedlikehold av driftsmidler kostnadsføres løpende under driftskostnader, mens påkostninger eller forbedringer tillegges driftsmidlets kostpris og avskrives i takt med driftsmidlet.

Forøvrig er følgende regnskapsprinsipper anvendt:

Leieavtaler er ikke balanseført. Fordringer og gjeld i utenlandsk valuta er verdsatt til kursen ved regnskapsårets slutt. Kursgevinster og kursstap i utenlandsk valuta føres som finansinntekt og finanskostnad. Kostmetoden er benyttet for investeringer i datterselskap/tilknyttet selskap. Utbytte er inntektsført samme år som det er avsatt i datterselskap/tilknyttet selskap, dersom det er sannsynlig at beløpet vil mottas. Ved utbytte som overstiger andel av tilbakeholdt resultat etter kjøpet representerer den overskytende del tilbakebetaling av investert kapital, og er fratrukket investeringens verdi i balansen.

Selskapet har ikke endret regnskapsprinsipp fra 2023 til 2024.

Note 1 - Lønnskostnader

Spesifikasjon av lønnskostnader	2024	2023
Lønn	9 289 316	6 767 322
Arbeidsgiveravgift	1 424 277	997 624
Pensjonskostnader	168 564	136 582
Andre relaterte ytelser	713 694	235 039
Sum	11 595 850	8 136 567



LOS TACOS AS
914 286 360

Note 2 - Obligatorisk tjenstepensjon

Virksomheten er pliktig til å ha tjenstepensjonsordning etter lov om obligatorisk tjenstepensjon.

Pensjonsordningen oppfyller kravene etter lov om obligatorisk tjenstepensjon.

Note 3 - Antall årsverk

Antall årsverk sysselsatt i regnskapsåret: 9,5

Note 4 - Ytelser til ledende personer

	Lønn	Pensjonsutgifter	Annen godtgjørelse
Ytelser til daglig leder	1 765 660	35 313	4 392

Note 5 - Varige driftsmidler og immaterielle eiendeler

	Varige driftsmidler	Immaterielle eiendeler
Anskaffelseskost 01.01.	1 348 932	335 577
Tilgang i året	133 169	30 680
Avgang i året	0	0
Anskaffelseskost 31.12.	1 482 101	366 257
Samlede avskrivninger, nedskrivninger og reverseringer av nedskrivninger	-976 127	-285 709
Balansført verdi per 31.12.	505 974	80 548
Avskrivninger, nedskrivninger og reverseringer av nedskrivninger i regnskapsåret	191 652	46 425
Økonomisk levetid immaterielle eiendeler		5
Avskrivningsplan immaterielle eiendeler		Lineær

Note 6 - Revisjon

Godtgjørelse til revisor	2024	2023
Revisjon	86 500	65 500
Andre tjenester	85 600	55 800
Sum godtgjørelse til revisor	172 100	121 300

Note 7 - Spesifisering av skatt

Skattepliktig inntekt	2024	2023
Resultat før skatt	509 918	1 983 841
Permanente forskjeller	-3 291 509	-4 603 949
+/- Endring i midlertidige forskjeller	-15 976	1 101 884
- Anvendelse av fremførbart underskudd	0	-2 562 722
+/- Mottatt/avgitt konsernbidrag	2 797 567	4 080 946
Skattepliktig inntekt	0	0



LOS TACOS AS
914 286 360

Note 8 - Midlertidige forskjeller - utsatt skatt/skattefordel

Utsatt skatt/utsatt skattefordel i balansen avsettes på grunnlag av forskjeller mellom regnskapsmessige og skattemessige verdier i henhold til norsk regnskapsstandard for skatt.

Midlertidige skatteøkende og skattereduserende forskjeller som kan utlignes er nettoført.

Midlertidige forskjeller knyttet til:	01.01.2024	31.12.2024	Endring
Anleggsmidler	84 273	31 920	52 353
Omløpsmidler	-121 011	-154 601	33 591
Fremførbart underskudd	0	0	0
Kortsiktig gjeld	-1 500 276	-1 398 356	-101 920
Netto forskjeller	-1 537 013	-1 521 038	-15 976
Skattereduserende forskjeller som ikke kan utlignes	1 537 013	1 521 038	15 976
Sum midlertidige forskjeller som påvirker betalbar skatt	0	0	0
Utsatt skatt 31.12.2024 basert på 22 %	0	0	0

Note 9 - Forskning og utvikling

Selskapet har balanseført kostnader vedr anskaffelse av Los Tacos Håndbok, Los Tacos Patent og utvikling av en betalings-app. Eiendelens økonomiske levetid er vurdert til 5 år og er avskrevet fra og med 2019

Note 10 - Konsern, tilknyttet selskap m.v.

Fordringer

	2024	2023
Samlet beløp som gjelder foretak i samme konsern	17 452 873	12 529 352
Samlet beløp som gjelder tilknyttet selskap	109 622	137 204

Annen langsiktig gjeld

	2024	2023
Samlet beløp som gjelder foretak i samme konsern	10 419 534	8 597 227

Kortsiktig gjeld

	2024	2023
Samlet beløp som gjelder foretak i samme konsern	4 316 090	1 061 176
Samlet beløp som gjelder tilknyttet selskap	325 885	222 431

Mer om tilknyttet selskap/datterselskap

Kr 5 267 026 i gjeld til Swedish Guacamole Holding AB er medtatt i langsiktig gjeld. Fordringene anses som sikre da morselskap bistår med finansiering dersom det skulle være nødvendig for å sikre videre drift

Fordringer og gjeld til selskaper er ikke renteberegnet



LOS TACOS AS
914 286 360

Note 11 - Investering i Datterselskap og tilknyttet selskap

Foretaksnavn	Foretakssted	Eierandel/ stemmeandel	Selskapets egenkapital 31. desember 2024	Selskapets resultat for 2024
Drift Karl Johansgate 3 AS	Oslo	100 %	1 708 049	5 163 886
Drift Olav Kyrres Gate 27 AS	Bergen	100 %	1 758 023	1 966 696
Los Tacos Majorstua AS	Oslo	100 %	736 304	-100 532
Los Tacos Fredrikstad AS	Fredrikstad	100 %	8 778	178 475
Los Tacos Løkka AS	Oslo	100 %	869 294	838 515
Los Tacos Storo AS	Oslo	100 %	570 920	803 851
Los Tacos Torggata AS	Oslo	100 %	2 452 492	2 261 415
Los Tacos Oslo City AS	Oslo	100 %	853 325	981 783
Los Tacos Stavanger AS	Stavanger	50 %	30 000	1 922 290
Los Tacos Steen og Strøm AS	Oslo	100 %	192 771	207 349
Los Tacos Smestad AS	Oslo	100 %	1 095 702	585 394
Los Tacos Sandnes AS	Sandnes	100 %	35 451	-158 694
Los Tacos 2 AS	Oslo	100 %	694 916	860 048
Los Tacos 3 AS	Oslo	100 %	15 459	-48 735
Los Tacos AK AS	Oslo	100 %	742 673	719 138
Los Tacos Bjørvika AS	Oslo	100 %	53 858	-457 007
Los Tacos Aker brygge AS	Oslo	100%	38 874	-13 031

Note 12 - Lån og sikkerhetsstillelse til ledende personer, eiere med videre

Det er ikke gitt lån eller sikkerhetsstillelse til medlemmer av styrende organer.

Note 13 - Bankinnskudd

	31.12.2024
I posten for bankinnskudd inngår egen konto for bundne skattetrekksmidler med	446 069
Skyldig skattetrekk	-445 989

Note 14 - Egenkapital

	Aksjekapital	Overkurs	Opptjent egenkapital	Udekket tap	Sum
Egenkapital 31.12.2023	90 000	2 607 189	0	-439 523	2 257 665
Årsresultat	0	0	70 395	439 523	509 918
Egenkapital 31.12.2024	90 000	2 607 189	70 395	0	2 767 583

Note 15 - Aksjekapital

Aksjeklasse	Antall aksjer	Aksjenes pålydende	Bokført verdi
Ordinære	3 000	30	90 000

Aksjonærer	Antall aksjer	Eierandel %	Aksjeklasse
Swedish Guacamole Holding AB	3 000	100,00	Ordinære



LOS TACOS AS
914 286 360

Kontantstrømoppstilling

	Note	2024	2023
Kontantstrømmer fra operasjonelle aktiviteter			
Resultat før skattekostnad		509 918	1 983 841
+ Tap / - Vinning ved salg av anleggsmidler		20 938	0
+ Ordinære avskrivninger		238 077	194 109
- Resultatført konsernbidrag		2 797 567	4 080 946
+/- Endring i varelager		-160 025	-64 021
+/- Endring i kundefordringer		-3 580 543	267 374
+/- Endring i leverandørgjeld		-266 033	-101 436
+/- Endring i andre tidsavgrensningsposter		4 309 397	1 651 695
= Netto kontantstrøm fra operasjonelle aktiviteter		-1 725 839	-149 384
Kontantstrømmer fra investeringsaktiviteter			
- Utbetalinger ved kjøp av varige driftsmidler		163 850	335 969
- Utbetalinger ved kjøp av aksjer og andeler		1 050 938	90 000
- Utbetalinger ved kjøp av andre investeringer		3 974 712	-2 283 737
= Netto kontantstrøm fra investeringsaktiviteter		-5 189 499	1 857 768
Kontantstrømmer fra finansieringsaktiviteter			
- Utbetalinger ved nedbetaling av langsiktig gjeld		-2 684 069	1 368 858
+/- Inn-/utbetalinger av konsernbidrag		4 080 946	0
= Netto kontantstrøm fra finansieringsaktiviteter		6 765 015	-1 368 858
= Netto endring i kontanter mv		-150 323	339 525
+ Beholdning av kontanter ved årets begynnelse		733 317	393 792
= Kontantbeholdning ved årets utgang		582 995	733 317
Kontantbeholdning mv framkommer slik:			
Kontanter og bankinnskudd ved årets utgang		136 926	439 288
Skattetrekkinnskudd o.l. ved årets utgang		446 069	294 029
= Beholdning av kontanter mv ved årets utgang		582 995	733 317



Årsregnskap for
LOS TACOS AS

914286360

Regnskapsår
01.01.2024 - 31.12.2024



LOS TACOS AS
914 286 360

Resultatregnskap

	Note	2024	2023
Driftsinntekter			
Salgsinntekt		15 157 471	10 257 372
Annen driftsinntekt		214 954	487 745
Sum driftsinntekter		15 372 425	10 745 117
Driftskostnader			
Varekostnad		-118 418	-104 902
Lønnskostnad	1, 2, 3, 4	-11 595 850	-8 136 567
Avskrivning på varige driftsmidler og immaterielle eiendeler	5	-238 077	-194 109
Annen driftskostnad	6	-5 318 645	-4 959 733
Sum driftskostnader		-17 270 991	-13 395 311
Driftsresultat		-1 898 566	-2 650 194
Finansinntekter			
Inntekt på investering i datterselskap og tilknyttet selskap		2 797 567	4 080 946
Annen finansinntekt		542 514	556 338
Sum finansinntekter		3 340 081	4 637 284
Finanskostnader			
Nedskrivning av finansielle eiendeler		-20 938	0
Annen rentekostnad		-13 803	-1 878
Annen finanskostnad		-896 856	-1 372
Sum finanskostnader		-931 597	-3 250
Netto finans		2 408 484	4 634 035
Årsresultat		509 918	1 983 841
Overføringer			
Annen egenkapital		70 395	0
Udekket tap		439 523	1 983 841
Sum overføringer		509 918	1 983 841



LOS TACOS AS
914 286 360

Balanse

	Note	31.12.2024	31.12.2023
EIENDELER			
Anleggsmidler			
Immaterielle eiendeler			
Konsesjoner, patenter, lisenser, varemerker ol.	5, 9	80 548	96 293
Sum immaterielle eiendeler		80 548	96 293
Varige driftsmidler			
Driftsløsøre, inventar, verktøy, kontormaskiner, ol.	5	505 975	564 458
Sum varige driftsmidler		505 975	564 458
Finansielle anleggsmidler			
Investering i datterselskap	10, 11	2 134 514	1 104 514
Lån til foretak i samme konsern	10	9 213 761	5 239 049
Investeringer i tilknyttet selskap	10	15 000	15 000
Sum finansielle anleggsmidler		11 363 275	6 358 563
Sum anleggsmidler		11 949 798	7 019 314
Omløpsmidler			
Varer			
Varer		224 046	64 021
Sum varer		224 046	64 021
Fordringer			
Kundefordringer		6 791 989	3 211 446
Kortsiktige konsernfordringer	10	2 797 567	4 080 946
Andre kortsiktige fordringer	12	751 471	857 115
Sum fordringer		10 341 027	8 149 507
Bankinnskudd, kontanter og lignende			
Bankinnskudd, kontanter og lignende	13	582 995	733 317
Sum bankinnskudd, kontanter og lignende		582 995	733 317
Sum omløpsmidler		11 148 068	8 946 846
SUM EIENDELER		23 097 866	15 966 159



LOS TACOS AS
914 286 360

Balanse

	Note	31.12.2024	31.12.2023
EGENKAPITAL OG GJELD			
Egenkapital			
Innskutt egenkapital			
Aksjekapital	14, 15	90 000	90 000
Overkurs	14	2 607 189	2 607 189
Sum innskutt egenkapital		2 697 189	2 697 189
Opptjent egenkapital			
Annen egenkapital		70 395	0
Udekket tap	14	0	-439 523
Sum opptjent egenkapital		70 395	-439 523
Sum egenkapital		2 767 583	2 257 665
Gjeld			
Annen langsiktig gjeld			
Langsiktig konserngjeld	10	11 314 630	8 597 228
Øvrig langsiktig gjeld		0	33 333
Sum annen langsiktig gjeld		11 314 630	8 630 561
Kortsiktig gjeld			
Leverandørgjeld		509 431	775 465
Skyldige offentlige avgifter	13	1 384 116	770 977
Kortsiktig konserngjeld	10	4 632 126	1 188 239
Annen kortsiktig gjeld		2 489 980	2 343 253
Sum kortsiktig gjeld		9 015 653	5 077 933
Sum gjeld		20 330 283	13 708 494
SUM EGENKAPITAL OG GJELD		23 097 866	15 966 159

OSLO, 10.03.2025

Brian John Kovary
styrets leder / daglig leder

Hans Olav Ingholm
styremedlem

Stian Bjervamoen
styremedlem



LOS TACOS AS
914 286 360

Noter

Regnskapsprinsipper

Årsregnskapet er satt opp i samsvar med regnskapsloven og god regnskapsskikk for små foretak.

Salgsinntekter

Inntektsføring ved salg av varer skjer på leveringstidspunktet. Tjenester inntektsføres etter hvert som de leveres.

Klassifisering og vurdering av balanseposter

Anleggsmidler er eiendeler bestemt til varig eie eller bruk. Eiendeler som er knyttet til varekretsløpet er klassifisert som omløpsmidler. Fordringer klassifiseres som omløpsmidler hvis de forfaller til betaling innen ett år etter transaksjonsdagen. Tilsvarende klassifiseres gjeld som kortsiktig hvis gjelden forfaller til betaling innen ett år. Langsiktig gjeld er gjeld som forfaller senere enn ett år etter transaksjonsdagen. Første års avdrag på langsiktige fordringer og langsiktig gjeld klassifiseres likevel ikke som omløpsmiddel og kortsiktig gjeld.

Omløpsmidler vurderes til laveste av anskaffelseskost og virkelig verdi. Kortsiktig gjeld balanseføres til nominelt beløp på etableringstidspunktet. Anleggsmidler vurderes til anskaffelseskost. Varige anleggsmidler avskrives etter en fornuftig avskrivningsplan. Anleggsmidlene nedskrives til virkelig verdi ved verdifall som ikke forventes å være forbigående. Langsiktig gjeld med unntak av andre avsetninger balanseføres til nominelt beløp på etableringstidspunktet.

Fordringer

Kundefordringer og andre fordringer er oppført i balansen til pålydende etter fradrag for avsetning til forventet tap. Avsetning til tap gjøres på grunnlag av individuelle vurderinger av de enkelte fordringene.

Varebeholdninger

Lager av innkjøpte varer er verdsatt til laveste verdi av anskaffelseskost etter FIFO- prinsippet og virkelig verdi. Det foretas nedskrivning for påregnelig ukurans.

Varige driftsmidler

Varige driftsmidler balanseføres og avskrives over driftsmidlenes levetid dersom de har antatt levetid over 3 år og har en kostpris som overstiger kr 30 000. Direkte vedlikehold av driftsmidler kostnadsføres løpende under driftskostnader, mens påkostninger eller forbedringer tillegges driftsmidlets kostpris og avskrives i takt med driftsmidlet.

Forøvrig er følgende regnskapsprinsipper anvendt:

Leieavtaler er ikke balanseført. Fordringer og gjeld i utenlandsk valuta er verdsatt til kursen ved regnskapsårets slutt. Kursgevinster og kursstap i utenlandsk valuta føres som finansinntekt og finanskostnad. Kostmetoden er benyttet for investeringer i datterselskap/tilknyttet selskap. Utbytte er inntektsført samme år som det er avsatt i datterselskap/tilknyttet selskap, dersom det er sannsynlig at beløpet vil mottas. Ved utbytte som overstiger andel av tilbakeholdt resultat etter kjøpet representerer den overskytende del tilbakebetaling av investert kapital, og er fratrukket investeringens verdi i balansen.

Selskapet har ikke endret regnskapsprinsipp fra 2023 til 2024.

Note 1 - Lønnskostnader

Spesifikasjon av lønnskostnader	2024	2023
Lønn	9 289 316	6 767 322
Arbeidsgiveravgift	1 424 277	997 624
Pensjonskostnader	168 564	136 582
Andre relaterte ytelser	713 694	235 039
Sum	11 595 850	8 136 567



LOS TACOS AS
914 286 360

Note 2 - Obligatorisk tjenstepensjon

Virksomheten er pliktig til å ha tjenstepensjonsordning etter lov om obligatorisk tjenstepensjon.

Pensjonsordningen oppfyller kravene etter lov om obligatorisk tjenstepensjon.

Note 3 - Antall årsverk

Antall årsverk sysselsatt i regnskapsåret: 9,5

Note 4 - Ytelser til ledende personer

	Lønn	Pensjonsutgifter	Annen godtgjørelse
Ytelser til daglig leder	1 765 660	35 313	4 392

Note 5 - Varige driftsmidler og immaterielle eiendeler

	Varige driftsmidler	Immaterielle eiendeler
Anskaffelseskost 01.01.	1 348 932	335 577
Tilgang i året	133 169	30 680
Avgang i året	0	0
Anskaffelseskost 31.12.	1 482 101	366 257
Samlede avskrivninger, nedskrivninger og reverseringer av nedskrivninger	-976 127	-285 709
Balansført verdi per 31.12.	505 974	80 548
Avskrivninger, nedskrivninger og reverseringer av nedskrivninger i regnskapsåret	191 652	46 425
Økonomisk levetid immaterielle eiendeler		5
Avskrivningsplan immaterielle eiendeler		Lineær

Note 6 - Revisjon

Godtgjørelse til revisor	2024	2023
Revisjon	86 500	65 500
Andre tjenester	85 600	55 800
Sum godtgjørelse til revisor	172 100	121 300

Note 7 - Spesifisering av skatt

Skattepliktig inntekt	2024	2023
Resultat før skatt	509 918	1 983 841
Permanente forskjeller	-3 291 509	-4 603 949
+/- Endring i midlertidige forskjeller	-15 976	1 101 884
- Anvendelse av fremførbart underskudd	0	-2 562 722
+/- Mottatt/avgitt konsernbidrag	2 797 567	4 080 946
Skattepliktig inntekt	0	0



LOS TACOS AS
914 286 360

Note 8 - Midlertidige forskjeller - utsatt skatt/skattefordel

Utsatt skatt/utsatt skattefordel i balansen avsettes på grunnlag av forskjeller mellom regnskapsmessige og skattemessige verdier i henhold til norsk regnskapsstandard for skatt.

Midlertidige skatteøkende og skattereduserende forskjeller som kan utlignes er nettoført.

Midlertidige forskjeller knyttet til:	01.01.2024	31.12.2024	Endring
Anleggsmidler	84 273	31 920	52 353
Omløpsmidler	-121 011	-154 601	33 591
Fremførbart underskudd	0	0	0
Kortsiktig gjeld	-1 500 276	-1 398 356	-101 920
Netto forskjeller	-1 537 013	-1 521 038	-15 976
Skattereduserende forskjeller som ikke kan utlignes	1 537 013	1 521 038	15 976
Sum midlertidige forskjeller som påvirker betalbar skatt	0	0	0
Utsatt skatt 31.12.2024 basert på 22 %	0	0	0

Note 9 - Forskning og utvikling

Selskapet har balanseført kostnader vedr anskaffelse av Los Tacos Håndbok, Los Tacos Patent og utvikling av en betalings-app. Eiendelens økonomiske levetid er vurdert til 5 år og er avskrevet fra og med 2019

Note 10 - Konsern, tilknyttet selskap m.v.

Fordringer

	2024	2023
Samlet beløp som gjelder foretak i samme konsern	17 452 873	12 529 352
Samlet beløp som gjelder tilknyttet selskap	109 622	137 204

Annen langsiktig gjeld

	2024	2023
Samlet beløp som gjelder foretak i samme konsern	10 419 534	8 597 227

Kortsiktig gjeld

	2024	2023
Samlet beløp som gjelder foretak i samme konsern	4 316 090	1 061 176
Samlet beløp som gjelder tilknyttet selskap	325 885	222 431

Mer om tilknyttet selskap/datterselskap

Kr 5 267 026 i gjeld til Swedish Guacamole Holding AB er medtatt i langsiktig gjeld. Fordringene anses som sikre da morselskap bistår med finansiering dersom det skulle være nødvendig for å sikre videre drift

Fordringer og gjeld til selskaper er ikke renteberegnet



LOS TACOS AS
914 286 360

Note 11 - Investering i Datterselskap og tilknyttet selskap

Foretaksnavn	Foretakssted	Eierandel/ stemmeandel	Selskapets egenkapital 31. desember 2024	Selskapets resultat for 2024
Drift Karl Johansgate 3 AS	Oslo	100 %	1 708 049	5 163 886
Drift Olav Kyrres Gate 27 AS	Bergen	100 %	1 758 023	1 966 696
Los Tacos Majorstua AS	Oslo	100 %	736 304	-100 532
Los Tacos Fredrikstad AS	Fredrikstad	100 %	8 778	178 475
Los Tacos Løkka AS	Oslo	100 %	869 294	838 515
Los Tacos Storo AS	Oslo	100 %	570 920	803 851
Los Tacos Torggata AS	Oslo	100 %	2 452 492	2 261 415
Los Tacos Oslo City AS	Oslo	100 %	853 325	981 783
Los Tacos Stavanger AS	Stavanger	50 %	30 000	1 922 290
Los Tacos Steen og Strøm AS	Oslo	100 %	192 771	207 349
Los Tacos Smestad AS	Oslo	100 %	1 095 702	585 394
Los Tacos Sandnes AS	Sandnes	100 %	35 451	-158 694
Los Tacos 2 AS	Oslo	100 %	694 916	860 048
Los Tacos 3 AS	Oslo	100 %	15 459	-48 735
Los Tacos AK AS	Oslo	100 %	742 673	719 138
Los Tacos Bjørvika AS	Oslo	100 %	53 858	-457 007
Los Tacos Aker brygge AS	Oslo	100%	38 874	-13 031

Note 12 - Lån og sikkerhetsstillelse til ledende personer, eiere med videre

Det er ikke gitt lån eller sikkerhetsstillelse til medlemmer av styrende organer.

Note 13 - Bankinnskudd

	31.12.2024
I posten for bankinnskudd inngår egen konto for bundne skattetrekksmidler med	446 069
Skyldig skattetrekk	-445 989

Note 14 - Egenkapital

	Aksjekapital	Overkurs	Opptjent egenkapital	Udekket tap	Sum
Egenkapital 31.12.2023	90 000	2 607 189	0	-439 523	2 257 665
Årsresultat	0	0	70 395	439 523	509 918
Egenkapital 31.12.2024	90 000	2 607 189	70 395	0	2 767 583

Note 15 - Aksjekapital

Aksjeklasse	Antall aksjer	Aksjenes pålydende	Bokført verdi
Ordinære	3 000	30	90 000

Aksjonærer	Antall aksjer	Eierandel %	Aksjeklasse
Swedish Guacamole Holding AB	3 000	100,00	Ordinære



LOS TACOS AS
914 286 360

Kontantstrømoppstilling

	Note	2024	2023
Kontantstrømmer fra operasjonelle aktiviteter			
Resultat før skattekostnad		509 918	1 983 841
+ Tap / - Vinning ved salg av anleggsmidler		20 938	0
+ Ordinære avskrivninger		238 077	194 109
- Resultatført konsernbidrag		2 797 567	4 080 946
+/- Endring i varelager		-160 025	-64 021
+/- Endring i kundefordringer		-3 580 543	267 374
+/- Endring i leverandørgjeld		-266 033	-101 436
+/- Endring i andre tidsavgrensningsposter		4 309 397	1 651 695
= Netto kontantstrøm fra operasjonelle aktiviteter		-1 725 839	-149 384
Kontantstrømmer fra investeringsaktiviteter			
- Utbetalinger ved kjøp av varige driftsmidler		163 850	335 969
- Utbetalinger ved kjøp av aksjer og andeler		1 050 938	90 000
- Utbetalinger ved kjøp av andre investeringer		3 974 712	-2 283 737
= Netto kontantstrøm fra investeringsaktiviteter		-5 189 499	1 857 768
Kontantstrømmer fra finansieringsaktiviteter			
- Utbetalinger ved nedbetaling av langsiktig gjeld		-2 684 069	1 368 858
+/- Inn-/utbetalinger av konsernbidrag		4 080 946	0
= Netto kontantstrøm fra finansieringsaktiviteter		6 765 015	-1 368 858
= Netto endring i kontanter mv		-150 323	339 525
+ Beholdning av kontanter ved årets begynnelse		733 317	393 792
= Kontantbeholdning ved årets utgang		582 995	733 317
Kontantbeholdning mv framkommer slik:			
Kontanter og bankinnskudd ved årets utgang		136 926	439 288
Skattetrekkinnskudd o.l. ved årets utgang		446 069	294 029
= Beholdning av kontanter mv ved årets utgang		582 995	733 317