



## ÅRSREGNSKAPET FOR REGNSKAPSÅRET 2022 - GENERELL INFORMASJON

### Enheten

Organisasjonsnummer: 931 210 114  
Organisasjonsform: Stiftelse  
Foretaksnavn: INGENIØR CHR F GRØNERS STIFTELSE  
Forretningsadresse: c/o Sweco  
Drammensveien 260  
0283 OSLO

### Regnskapsår

Årsregnskapets periode: 01.01.2022 - 31.12.2022

### Konsern

Morselskap i konsern: Nei

### Regnskapsregler

Regler for små foretak benyttet: Ja  
Benyttet ved utarbeidelsen av årsregnskapet til selskapet: Regnskapslovens alminnelige regler

### Årsregnskapet fastsatt av kompetent organ

Bekreftet av representant for selskapet: Christian Fredrik Grøner  
Dato for fastsettelse av årsregnskapet: 06.07.2023

### Grunnlag for avgivelse

År 2022: Årsregnskapet er elektronisk innlevert  
År 2021: Tall er hentet fra elektronisk innlevert årsregnskap fra 2022

*Det er ikke krav til at årsregnskapet m.v. som sendes til Regnskapsregisteret er undertegnet. Kontrollen på at dette er utført ligger hos revisor/enhetens øverste organ. Sikkerheten ivaretas ved at innsender har rolle/rettighet for innsending av årsregnskapet via Altinn, og ved at det bekreftes at årsregnskapet er fastsatt av kompetent organ.*

Brønnøysundregistrene, 09.07.2024



## Resultatregnskap

Beløp i: NOK	Note	2022	2021
<b>RESULTATREGNSKAP</b>			
<b>Inntekter</b>			
Annen driftsinntekt	1	158 650	175 500
<b>Sum inntekter</b>		<b>158 650</b>	<b>175 500</b>
<b>Kostnader</b>			
Varekostnad		81 592	59 721
Lønnskostnad	2	139 202	186 554
Annen driftskostnad	3	265 785	446 417
<b>Sum kostnader</b>		<b>486 579</b>	<b>692 691</b>
<b>Driftsresultat</b>		<b>-327 929</b>	<b>-517 191</b>
<b>Finansinntekter og finanskostnader</b>			
Annen renteinntekt		28 545	47 267
Annen finansinntekt		64 294	129 812
Verdiøkning markedsbaserte omløpsmidler			1 223
<b>Sum finansinntekter</b>		<b>92 839</b>	<b>178 302</b>
Nedskrivning av finansielle eiendeler		1 895	
Annen rentekostnad		5 475	383
<b>Sum finanskostnader</b>		<b>7 370</b>	<b>383</b>
<b>Netto finans</b>		<b>85 469</b>	<b>177 919</b>
<b>Ordinært resultat før skattekostnad</b>		<b>-242 460</b>	<b>-339 272</b>
Skattekostnad	4	8 707	4 614
<b>Ordinært resultat etter skattekostnad</b>		<b>-251 167</b>	<b>-343 886</b>
<b>Årsresultat</b>		<b>-251 167</b>	<b>-343 886</b>
<b>Årsresultat etter minoritetsinteresser</b>		<b>-251 167</b>	<b>-343 886</b>
<b>Totalresultat</b>		<b>-251 167</b>	<b>-343 886</b>
<b>Overføringer og disponeringer</b>			



## Resultatregnskap

<b>Beløp i: NOK</b>	<b>Note</b>	<b>2022</b>	<b>2021</b>
Overført fra annen egenkapital	5	-251 167	-343 886
<b>Sum overføringer og disponeringer</b>		<b>-251 167</b>	<b>-343 886</b>



## Balanse

Beløp i: NOK	Note	2022	2021
<b>BALANSE - EIENDELER</b>			
<b>Anleggsmidler</b>			
<b>Immaterielle eiendeler</b>			
Utsatt skattefordel	4		
<b>Varige driftsmidler</b>			
Tomter, bygninger o.a. fast eiendom	1	3 209 023	3 209 023
<b>Sum varige driftsmidler</b>		<b>3 209 023</b>	<b>3 209 023</b>
<b>Finansielle anleggsmidler</b>			
Investeringer i aksjer og andeler	6	10 113	12 008
<b>Sum finansielle anleggsmidler</b>		<b>10 113</b>	<b>12 008</b>
<b>Sum anleggsmidler</b>		<b>3 219 136</b>	<b>3 221 031</b>
<b>Omløpsmidler</b>			
<b>Varer</b>			
<b>Fordringer</b>			
Kundefordringer		23 095	23 095
<b>Sum fordringer</b>		<b>23 095</b>	<b>23 095</b>
<b>Investeringer</b>			
Markedsbaserte aksjer	6	3 112 486	3 357 351
<b>Sum investeringer</b>		<b>3 112 486</b>	<b>3 357 351</b>
<b>Bankinnskudd, kontanter og lignende</b>			
Bankinnskudd, kontanter o.l.		128 516	156 886
<b>Sum bankinnskudd, kontanter og lignende</b>		<b>128 516</b>	<b>156 886</b>
<b>Sum omløpsmidler</b>		<b>3 264 096</b>	<b>3 537 331</b>
<b>SUM EIENDELER</b>		<b>6 483 232</b>	<b>6 758 362</b>

## BALANSE - EGENKAPITAL OG GJELD



### Balanse

Beløp i: NOK	Note	2022	2021
<b>Egenkapital</b>			
<b>Innskutt egenkapital</b>			
Grunnkapital	5	5 000 000	5 000 000
<b>Sum innskutt egenkapital</b>		<b>5 000 000</b>	<b>5 000 000</b>
<b>Opptjent egenkapital</b>			
Annen egenkapital	5	1 363 854	1 615 021
<b>Sum opptjent egenkapital</b>		<b>1 363 854</b>	<b>1 615 021</b>
<b>Sum egenkapital</b>		<b>6 363 854</b>	<b>6 615 021</b>
<b>Gjeld</b>			
<b>Langsiktig gjeld</b>			
Utsatt skatt	4		
<b>Annen langsiktig gjeld</b>			
<b>Sum langsiktig gjeld</b>		<b>0</b>	<b>0</b>
<b>Kortsiktig gjeld</b>			
Leverandørgjeld		25 828	27 436
Betalbar skatt	4	8 707	4 614
Skyldig offentlige avgifter		74 943	99 154
Annen kortsiktig gjeld		9 900	12 137
<b>Sum kortsiktig gjeld</b>		<b>119 378</b>	<b>143 341</b>
<b>Sum gjeld</b>		<b>119 378</b>	<b>143 341</b>
<b>SUM EGENKAPITAL OG GJELD</b>		<b>6 483 232</b>	<b>6 758 362</b>



Brønnøysundregistrene

ÅRSREGNSKAP FOR REGNSKAPSÅRET 2022 - GENERELL INFORMASJON

Journalnummer: 2023 601863

**Enheten**

Organisasjonsnummer: 931 210 114  
Organisasjonsform: Stiftelse  
Foretaksnavn: INGENIØR CHR F GRØNERS STIFTELSE  
Forretningsadresse: c/o Sweco  
Drammensveien 260  
0283 OSLO

**Regnskapsår**

Årsregnskapets periode: 01.01.2022 - 31.12.2022

**Konsern**

Morselskap i konsern: Nei

**Regnskapsregler**

Regler for små foretak benyttet: Ja  
Benyttet ved utarbeidelsen av  
årsregnskapet til selskapet: Regnskapslovens alminnelige regler

**Årsregnskapet fastsatt av kompetent organ**

Bekreftet av representant for selskapet: Christian Fredrik Grøner  
Dato for fastsettelse av årsregnskapet: 06.07.2023

**Grunnlag for avgivelse**

År 2022: Årsregnskap er elektronisk innlevert.  
År 2021: Tall er hentet fra elektronisk innlevert årsregnskap fra 2022.

*Det er ikke krav til at årsregnskapet m.v. som sendes til Regnskapsregisteret er undertegnet. Kontrollen på at dette er utført ligger hos revisor/enhetens øverste organ. Sikkerheten ivaretas ved at innsender har rolle/rettighet for innsending av årsregnskapet via Altinn, og ved at det bekreftes at årsregnskapet er fastsatt av kompetent organ.*

Brønnøysundregistrene, 22.07.2023



Organisasjonsnr: 931 210 114  
INGENIØR CHR F GRØNERS STIFTELSE

## RESULTATREGNSKAP

Beløp i: NOK	Note	2022	2021
<b>RESULTATREGNSKAP</b>			
<b>Inntekter</b>			
Annen driftsinntekt	1	158 650	175 500
<b>Sum inntekter</b>		<b>158 650</b>	<b>175 500</b>
<b>Kostnader</b>			
Varekostnad		81 592	59 721
Lønnskostnad	2	139 202	186 554
Annen driftskostnad	3	265 785	446 417
<b>Sum kostnader</b>		<b>486 579</b>	<b>692 691</b>
<b>Driftsresultat</b>		<b>-327 929</b>	<b>-517 191</b>
<b>Finansinntekter og finanskostnader</b>			
Annen renteinntekt		28 545	47 267
Annen finansinntekt		64 294	129 812
Verdiøkning markedsbaserte omløpsmidler			1 223
<b>Sum finansinntekter</b>		<b>92 839</b>	<b>178 302</b>
Nedskrivning av finansielle eiendeler		1 895	
Annen rentekostnad		5 475	383
<b>Sum finanskostnader</b>		<b>7 370</b>	<b>383</b>
<b>Netto finans</b>		<b>85 469</b>	<b>177 919</b>
<b>Ordinært resultat før skattekostnad</b>		<b>-242 460</b>	<b>-339 272</b>
Skattekostnad	4	8 707	4 614
<b>Ordinært resultat etter skattekostnad</b>		<b>-251 167</b>	<b>-343 886</b>
<b>Årsresultat</b>		<b>-251 167</b>	<b>-343 886</b>
<b>Årsresultat etter minoritetsinteresser</b>		<b>-251 167</b>	<b>-343 886</b>
<b>Totalresultat</b>		<b>-251 167</b>	<b>-343 886</b>
<b>Overføringer og disponeringer</b>			
Overført fra annen egenkapital	5	-251 167	-343 886
<b>Sum overføringer og disponeringer</b>		<b>-251 167</b>	<b>-343 886</b>



Organisasjonsnr: 931 210 114  
INGENIØR CHR F GRØNERS STIFTELSE

## BALANSE

Beløp i: NOK	Note	2022	2021
<b>BALANSE - EIENDELER</b>			
<b>Anleggsmidler</b>			
<b>Immaterielle eiendeler</b>			
Utsatt skattefordel	4		
<b>Varige driftsmidler</b>			
Tomter, bygninger o.a. fast eiendom	1	3 209 023	3 209 023
<b>Sum varige driftsmidler</b>		<b>3 209 023</b>	<b>3 209 023</b>
<b>Finansielle anleggsmidler</b>			
Investeringer i aksjer og andeler	6	10 113	12 008
<b>Sum finansielle anleggsmidler</b>		<b>10 113</b>	<b>12 008</b>
<b>Sum anleggsmidler</b>		<b>3 219 136</b>	<b>3 221 031</b>
<b>Omløpsmidler</b>			
<b>Varer</b>			
<b>Fordringer</b>			
Kundefordringer		23 095	23 095
<b>Sum fordringer</b>		<b>23 095</b>	<b>23 095</b>
<b>Investeringer</b>			
Markedsbaserte aksjer	6	3 112 486	3 357 351
<b>Sum investeringer</b>		<b>3 112 486</b>	<b>3 357 351</b>
<b>Bankinnskudd, kontanter og lignende</b>			
Bankinnskudd, kontanter o. l.		128 516	156 886
<b>Sum bankinnskudd, kontanter og lignende</b>		<b>128 516</b>	<b>156 886</b>
<b>Sum omløpsmidler</b>		<b>3 264 096</b>	<b>3 537 331</b>
<b>SUM EIENDELER</b>		<b>6 483 232</b>	<b>6 758 362</b>
<b>BALANSE - EGENKAPITAL OG GJELD</b>			
<b>Egenkapital</b>			
<b>Innskutt egenkapital</b>			
Grunnkapital	5	5 000 000	5 000 000
<b>Sum innskutt egenkapital</b>		<b>5 000 000</b>	<b>5 000 000</b>



<b>Opptjent egenkapital</b>			
Annen egenkapital	5	1 363 854	1 615 021
<b>Sum opptjent egenkapital</b>		<b>1 363 854</b>	<b>1 615 021</b>
<b>Sum egenkapital</b>		<b>6 363 854</b>	<b>6 615 021</b>
<b>Gjeld</b>			
<b>Langsiktig gjeld</b>			
Utsatt skatt	4		
<b>Annen langsiktig gjeld</b>			
<b>Sum langsiktig gjeld</b>		<b>0</b>	<b>0</b>
<b>Kortsiktig gjeld</b>			
Leverandørgjeld		25 828	27 436
Betalbar skatt	4	8 707	4 614
Skyldig offentlige avgifter		74 943	99 154
Annen kortsiktig gjeld		9 900	12 137
<b>Sum kortsiktig gjeld</b>		<b>119 378</b>	<b>143 341</b>
<b>Sum gjeld</b>		<b>119 378</b>	<b>143 341</b>
<b>SUM EGENKAPITAL OG GJELD</b>		<b>6 483 232</b>	<b>6 758 362</b>



Organisasjonsnr: 931 210 114  
INGENIØR CHR F GRØNERS STIFTELSE

NOTEOPPLYSNINGER - SELSKAP - alle poster oppgitt i hele tall

**Note**

1

Antall årsverk i regnskapsåret  
0.00

Sum Beløp

Balanseført verdi 31.12. Varige driftsmidler Immaterielle eiend.

**Konsernregnskap**

Morselskapet sitt navn

Forretningskontor for morselskapet

**Begrunnelse for at datterselskap er utelatt fra konsolideringen**

Samlet beløp - tilknyttet selskap Årets Fjorårets

Samlet beløp - foretak i samme konsern Årets Fjorårets

Samlet beløp - foretak i samme konsern Årets Fjorårets

Samlet beløp - felles kontrollert virksomhet Årets Fjorårets

Pantstillelse Beløp

Beholdning av egne aksjer Antall Pålydende Andel av aksjek.



Til styret i Ingeniør Chr F Grønners Stiftelse

**RSM Norge AS**

Ruseløkkveien 30, 0251 Oslo  
Pb 1312 Vikka, 0112 Oslo  
Org.nr: 982 316 588 MVA

T +47 23 11 42 00  
F +47 23 11 42 01

[www.rsmnorge.no](http://www.rsmnorge.no)

## Uavhengig revisors beretning

### Uttalelse om årsregnskapet

#### Konklusjon

Vi har revidert årsregnskapet for Ingeniør Chr F Grønners Stiftelse, som viser et underskudd på NOK 251 167. Årsregnskapet består av balanse per 31. desember 2022, resultatregnskap for regnskapsåret avsluttet per denne datoen og noter til årsregnskapet, herunder et sammendrag av viktige regnskapsprinsipper.

Etter vår mening

- oppfyller årsregnskapet gjeldende lovkrav, og
- gir årsregnskapet et rettviseende bilde av stiftelsens finansielle stilling per 31. desember 2022, og av dets resultater for regnskapsåret avsluttet per denne datoen i samsvar med regnskapslovens regler og god regnskapsskikk i Norge.

#### Grunnlag for konklusjonen

Vi har gjennomført revisjonen i samsvar med International Standards on Auditing (ISA-ene). Våre oppgaver og plikter i henhold til disse standardene er beskrevet nedenfor under *Revisors oppgaver og plikter ved revisjonen av årsregnskapet*. Vi er uavhengige av stiftelsen i samsvar med kravene i relevante lover og forskrifter i Norge og International Code of Ethics for Professional Accountants (inkludert internasjonale uavhengighetsstandarder) utstedt av International Ethics Standards Board for Accountants (IESBA-reglene), og vi har overholdt våre øvrige etiske forpliktelser i samsvar med disse kravene. Innhentet revisjonsbevis er etter vår vurdering tilstrekkelig og hensiktsmessig som grunnlag for vår konklusjon.

#### Øvrig informasjon

Styret og daglig leder (ledelsen) er ansvarlige for øvrig informasjon som er publisert sammen med årsregnskapet. Øvrig informasjon omfatter informasjon i årsrapporten bortsett fra årsregnskapet og den tilhørende revisjonsberetningen. Vår konklusjon om årsregnskapet ovenfor dekker ikke øvrig informasjon.

I forbindelse med revisjonen av årsregnskapet er det vår oppgave å lese øvrig informasjon. Formålet er å vurdere hvorvidt det foreligger vesentlig inkonsistens mellom den øvrige informasjonen og årsregnskapet og den kunnskap vi har opparbeidet oss under revisjonen av årsregnskapet, eller hvorvidt øvrig informasjon ellers fremstår som vesentlig feil. Vi har plikt til å rapportere dersom øvrig informasjon fremstår som vesentlig feil. Vi har ingenting å rapportere i så henseende.

#### Ledelsens ansvar for årsregnskapet

Ledelsen er ansvarlig for å utarbeide årsregnskapet og for at det gir et rettviseende bilde i samsvar med regnskapslovens regler og god regnskapsskikk i Norge. Ledelsen er også ansvarlig for slik internkontroll som den finner nødvendig for å kunne utarbeide et årsregnskap som ikke inneholder vesentlig feilinformasjon, verken som følge av misligheter eller utilsiktede feil.

Ved utarbeidelsen av årsregnskapet må ledelsen ta standpunkt til stiftelsens evne til fortsatt drift og opplyse om forhold av betydning for fortsatt drift. Forutsetningen om fortsatt drift skal legges til grunn for årsregnskapet så lenge det ikke er sannsynlig at virksomheten vil bli avviklet.

## THE POWER OF BEING UNDERSTOOD

AUDIT | TAX | CONSULTING

RSM Norge AS is a member of the RSM network and trades as RSM. RSM is the trading name used by the members of the RSM network. Each member of the RSM network is an independent accounting and consulting firm which practices in its own right. The RSM network is not itself a separate legal entity in any jurisdiction.

RSM Norge AS er medlem av /is a member of Den norske Revisorforening.

Penneo Dokumentnr: E1L10-XDBCE-2P32H-E05T3-E7HSD-HE8QT



Revisors beretning 2022 for Ingeniør Chr F Grønners Stiftelse

## *Revisors oppgaver og plikter ved revisjonen av årsregnskapet*

Vårt mål er å oppnå betryggende sikkerhet for at årsregnskapet som helhet ikke inneholder vesentlig feilinformasjon, verken som følge av misligheter eller utilsiktede feil, og å avgi en revisjonsberetning som inneholder vår konklusjon. Betryggende sikkerhet er en høy grad av sikkerhet, men ingen garanti for at en revisjon utført i samsvar med ISA-ene, alltid vil avdekke vesentlig feilinformasjon. Feilinformasjon kan oppstå som følge av misligheter eller utilsiktede feil. Feilinformasjon er å anse som vesentlig dersom den enkeltvis eller samlet med rimelighet kan forventes å påvirke de økonomiske beslutningene som brukerne foretar på grunnlag av årsregnskapet.

For videre beskrivelse av revisors oppgaver og plikter vises det til:  
<https://revisorforeningen.no/revisjonsberetninger>

## **Uttalelse om andre lovmessige krav**

### *Konklusjon om utdeling og forvaltning*

Basert på vår revisjon av årsregnskapet som beskrevet ovenfor, og kontrollhandlinger vi har funnet nødvendige i henhold til internasjonal standard for attestasjonsoppdrag ISAE 3000, *Attestasjonsoppdrag som ikke er revisjon eller forenklet revisorkontroll av historisk finansiell informasjon*, mener vi at stiftelsen er forvaltet og utdelinger er foretatt i samsvar med lov, stiftelsens formål og vedtektene for øvrig.

Oslo, 7. juli 2023  
RSM Norge AS

Eystein Hjelme  
Statsautorisert revisor  
(elektronisk signert)

Penneo Dokumentnøkkel: E1L10-XDBCE-2P32H-E05T3-E7HSD-HE8QT



# PENNEO

Signaturene i dette dokumentet er juridisk bindende. Dokument signert med "Penneo™ - sikker digital signatur".  
De signerende parter sin identitet er registrert, og er listet nedenfor.

"Med min signatur bekrefter jeg alle datoer og innholdet i dette dokument."

## Eystein Olav Hjelme

Partner

På vegne av: RSM Norge AS

Serienummer: 9578-5993-4-2471648

IP: 188.95.xxx.xxx

2023-07-07 12:03:52 UTC



Penneo Dokumentnøkkel: E1L10-XDBCE-2P32H-E05T3-E7HSD-HF8QT

Dokumentet er signert digitalt, med **Penneo.com**. Alle digitale signatur-data i dokumentet er sikret og validert av den datamaskin-utregnede hash-verdien av det opprinnelige dokument. Dokumentet er låst og tids-stemplet med et sertifikat fra en betrodd tredjepart. All kryptografisk bevis er integrert i denne PDF, for fremtidig validering (hvis nødvendig).

### Hvordan bekrefter at dette dokumentet er originalen?

Dokumentet er beskyttet av ett Adobe CDS sertifikat. Når du åpner dokumentet i

Adobe Reader, skal du kunne se at dokumentet er sertifisert av **Penneo e-signature service <penneo@penneo.com>**. Dette garanterer at innholdet i dokumentet ikke har blitt endret.

Det er lett å kontrollere de kryptografiske beviser som er lokalisert inne i dokumentet, med Penneo validator - <https://penneo.com/validator>



Ver. 06juli2023

## ÅRSBERETNING 2022

FOR

## INGENIØR CHR. F. GRØNERS STIFTELSE

org. nr. 931 210 114

*40 år til støtte for rådgivende ingeniører: Ingeniør Chr. F. Grønners Stiftelse 1981-2021*



Ver. 06juli2023

## OVERSIKT

### **Ingeniør Chr. F. Grønners Stiftelse**

ble opprettet i ekstraordinær generalforsamling i Ingeniør Chr. F. Grøner AS den 17. juni 1981.

Stiftelsens grunnkapital utgjorde ved etablering kr. 5.000.000,-

Stiftelsens formål er å fremme rådgivende ingeniørvirksomhet gjennom bidrag til utdanning og teknologiutvikling og ved annen virksomhet.

Stiftelsen solgte seg helt ut av Grøner Holding AS den 17. desember 1999, og har siden ikke hatt eierskap i dette firma det ble opprettet fra.

Stiftelsen har fortsatt et samarbeid med sitt opprinnelsesfirma, som per regnskapsåret heter SWECO Norge AS, ved å tildele stipend og priser til ansatte og pensjonister.

Stiftelsen er uavhengig og har en selvstendig stilling fra 01.01.2005.

Stiftelsen er hjemmehørende i Oslo med postadresse boks 312 – 1326 Lysaker.



Ver. 06juli2023

## Styret i Ingeniør Chr. F. Grønners Stiftelse

2022

Iht. vedtektene (siste rev. 27.06.2019) består styret av 3 medlemmer med 2 varamedlemmer. Både styre- og varamedlemmene har 3 års funksjonstid med adgang til gjenvalg:

Navn	Styreverv	Repr. fra:			Adresse	Postnr./ Sted	Valg- periode	Telefon
		Familien	Sen. firma Grøner	RIF Sweco				
Fredrik Grøner	Styreleder	X			Andrénbakken 20	1392 Vettre	21/24	A 24 06 70 00 M 95 80 50 54 P 66 90 05 77
Einar Rørvik	Nestleder			X	Melbyveien 5	2818 Gjøvik	22/25	A 61 13 91 00 M 932 28 992
Bjørn Corneliussen	Styremedlem		X		Ospeveien 4	3408 Tranby	22/23	M 930 05 296 P 32 85 02 88
Henny Grøner	Vararepr.	X			Reverudåsen 18a	1341 Slependen	21/24	M 92 05 22 71 P 67 56 85 76
Tron Kjølhamar	Vararepr.		X	X	Kringsjøveien 6a	1358 Jar	22/23	A 67 12 80 00 M 930 24 025

### Etter behov/innkallelse til møter:

Prof. Vojislav Novakovic, NTNU, Trondheim (Stiftelsens representant v/NTNU)  
Revisor Eystein O. Hjelme, RSM Norge AS, Oslo  
Aut. Regnskapsfører Espen Døvik Nilsen, Tandem AS, 1322 Høvik  
Porteføljeforvalter Terje Nilsen, NORCAP AS, Granfoss Næringspark  
(Adv. Olav Braaten, Oslo. Eller; Advokatfirma Selmer v/Line Johnsen, Oslo)

### Arbeids- og økonomiutvalg:

Fredrik Grøner  
Einar Rørvik

Lysaker, 6.juli 2023



Ver. 06juli2023

## ÅRSBERETNING 2022 FOR INGENIØR CHR. F. GRØNERS STIFTELSE

### Stiftelsens investeringer

Stiftelsen har per 31.12.2022 plassert sine midler i følgende ulike områder:

- Ca. 0,04 mill. kr i bank (BN-bank og DnB)
- Ca. 0,00 mill. kr i enkeltaksjer på børs (ingen nå)
- Ca. 3,78 mill. kr i aksjefond/oblig./eiendomsutleie (markedsverdi)
- Ca. 0,00 mill. kr i unoterte aksjer (Agrinos oppgjort)
- Ca. 0,01 mill. kr i eiendomsprosjekt Prime Property Kroatia
- Ca. 3,21 mill. kr i fjell-leilighet for bedriftsutleie (kostpris u/inventar)

Børsen har i 2022, etter pandemien og krigen i Ukraina, hatt en ujevn negativ utvikling som Europa og verdensmarkedet for øvrig med påvirkning av storpolitisk maktspill.

NORCAP er aktiv forvalter for Stiftelsens portefølje av omsettelige verdipapirer, og de følger en avtalt fordeling mellom aksjer og renteobligasjoner. Fra 2019 plasserte man en andel i eiendomsutleie v/DEAS Norway Balanced Property Fund AS som har gitt utbytte.

Stiftelsen har ikke deltatt i nye emisjoner for Prime Property Kroatia. Agrinos AS ble slått konkurs i 2020 og boet er oppgjort i 2022.

Stiftelsen eier en fjell-leilighet L-13 Wadahltunet hus 2 på Gålå anskaffet ny i 2010. Eget sameie for Hus 2 ble formelt stiftet i 2022 med de fire leilighets-eiere i styret. Vår leilighet leies ut til ansatte og pensjonister i det rådgivende ingeniørfirmaet Sweco Norge AS.

### Strategi for Stiftelsen

Stiftelsens strategi fremover baserer seg på:

- Ordning med pristildeling og fagkonkurranser
- Verdipapir-portefølje med eksternt forvaltning (70% aksjer / 30% oblig. fra 2019)
- Investering i eiendom (reduksjon utenlands)
- Ny teknologi/nye selskaper (med moderat risiko)
- Effektivisering – kostnadsreduksjon i adm.

Stiftelsen har i 2022 gjort tildelinger på til sammen 91 000 kr hvorav NTNU-priser og fagkonkurranser utgjorde ca. 71 000 kr. Også i 2022 var det minimalt med stipendsøknader. Støtte til arrangement for de aktive ingeniør-pensjonistene var ca. 30 000 kr.

Stiftelsen har ingen ansatte.

Det har i 2022 vært avholdt 2 styremøter og møter etter behov i arbeids/økonomiutvalget.

Stiftelsen har ikke aktiviteter en kjenner til som forurensar det ytre miljø.




Ver. 06juli2023


Det er i 2022 utbetalt styrehonorar for	kr. 0,070 mill kr
Regnskapet er gjort opp med et underskudd	kr. 0,251 mill kr
Stiftelsens eiendeler (markedsverdi) pr. 31.12.2022	kr. 7,035 mill kr

Etter styrets oppfatning gir det fremlagte regnskapet et rettviseende bilde av Stiftelsens drift i 2022 og Stiftelsens økonomiske stilling ved årsskiftet.

Regnskapet er satt opp under forutsetning om fortsatt drift.

Lysaker, 6. juli 2023

  
.....  
Chr. Fredrik Grøner  
Styrets leder

  
.....  
Bjørn Comeliussen  
Styremedlem

  
.....  
Henny Grøner  
Vararepresentant



# Årsregnskap 2022

## Ingeniør Chr F Grønners Stiftelse

Resultatregnskap  
Balanse  
Noter til regnskapet

Org.nr.: 931 210 114



## Ingeniør Chr F Grønners Stiftelse

### Resultatregnskap

Driftsinntekter og driftskostnader	Note	2022	2021
Annen driftsinntekt	1	158 650	175 500
<b>Sum driftsinntekter</b>		<b>158 650</b>	<b>175 500</b>
Varekostnad		81 592	59 721
Lønnskostnad	2	139 202	186 554
Annen driftskostnad	3	265 785	446 417
<b>Sum driftskostnader</b>		<b>486 579</b>	<b>692 691</b>
<b>Driftsresultat</b>		<b>-327 929</b>	<b>-517 191</b>
<b>Finansinntekter og finanskostnader</b>			
Annen renteinntekt		28 545	47 267
Annen finansinntekt		64 294	129 812
Verdiøkning markedsbaserte omløpsmidler		0	1 223
Nedskrivning av finansielle eiendeler		1 895	0
Annen rentekostnad		5 475	383
<b>Resultat av finansposter</b>		<b>85 469</b>	<b>177 919</b>
<b>Resultat før skattekostnad</b>		<b>-242 460</b>	<b>-339 272</b>
Skattekostnad	4	8 707	4 614
<b>Årsresultat</b>		<b>-251 167</b>	<b>-343 886</b>
<b>Overføringer</b>			
Overført fra annen egenkapital	5	251 167	343 886
<b>Sum overføringer</b>		<b>-251 167</b>	<b>-343 886</b>



## Ingeniør Chr F Grønners Stiftelse

### Balanse

Eiendeler	Note	2022	2021
<b>Anleggsmidler</b>			
<b>Varige driftsmidler</b>			
Tomter, bygninger o.a. fast eiendom	1	3 209 023	3 209 023
<b>Sum varige driftsmidler</b>		<b>3 209 023</b>	<b>3 209 023</b>
<b>Finansielle anleggsmidler</b>			
Investeringer i aksjer og andeler	6	10 113	12 008
<b>Sum finansielle anleggsmidler</b>		<b>10 113</b>	<b>12 008</b>
<b>Sum anleggsmidler</b>		<b>3 219 136</b>	<b>3 221 031</b>
<b>Omløpsmidler</b>			
<b>Fordringer</b>			
Kundefordringer		23 095	23 095
<b>Sum fordringer</b>		<b>23 095</b>	<b>23 095</b>
<b>Investeringer</b>			
Markedsbaserte aksjer	6	3 112 486	3 357 351
<b>Sum investeringer</b>		<b>3 112 486</b>	<b>3 357 351</b>
Bankinnskudd, kontanter o.l.		128 516	156 886
<b>Sum omløpsmidler</b>		<b>3 264 096</b>	<b>3 537 331</b>
<b>Sum eiendeler</b>		<b>6 483 232</b>	<b>6 758 362</b>



## Ingeniør Chr F Grønners Stiftelse

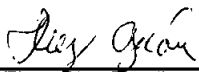
### Balanse


Egenkapital og gjeld	Note	2022	2021
<b>Egenkapital</b>			
<b>Innskutt egenkapital</b>			
Grunnkapital	5	5 000 000	5 000 000
<b>Sum innskutt egenkapital</b>		<b>5 000 000</b>	<b>5 000 000</b>
<b>Opptjent egenkapital</b>			
Annen egenkapital	5	1 363 854	1 615 021
<b>Sum opptjent egenkapital</b>		<b>1 363 854</b>	<b>1 615 021</b>
<b>Sum egenkapital</b>		<b>6 363 854</b>	<b>6 615 021</b>
<b>Gjeld</b>			
<b>Kortsiktig gjeld</b>			
Leverandørgjeld		25 828	27 436
Betalbar skatt	4	8 707	4 614
Skyldig offentlige avgifter		74 943	99 154
Annen kortsiktig gjeld		9 900	12 137
<b>Sum kortsiktig gjeld</b>		<b>119 378</b>	<b>143 341</b>
<b>Sum gjeld</b>		<b>119 378</b>	<b>143 341</b>
<b>Sum egenkapital og gjeld</b>		<b>6 483 232</b>	<b>6 758 362</b>

Bærum, 017 2023

Styret i Ingeniør Chr F Grønners Stiftelse

  
Christian Frødrick Grøner  
styreleder/daglig leder

  
For: Einar Olav Rørvik  
(nestleder)  
HENNY GRØNER

  
Bjørn Ove Corneliusen  
styremedlem



## Regnskapsprinsipper

Årsregnskapet er satt opp i samsvar med regnskapsloven og NRS 8 - God regnskapsskikk for små foretak.

### Driftsinntekter

Inntektsføring ved salg av varer skjer på leveringstidspunktet. Tjenester inntektsføres etter hvert som de leveres.

### Skatt

Skattekostnaden i resultatregnskapet omfatter både periodens betalbare skatt og endring i utsatt skatt. Utsatt skatt er beregnet med 22 % på grunnlag av de midlertidige forskjeller som eksisterer mellom regnskapsmessige og skattemessige verdier, samt ligningsmessig underskudd til fremføring ved utgangen av regnskapsåret. Skatteøkende og skattereduserende midlertidige forskjeller som reverserer eller kan reverseres i samme periode er utlignet og nettoført.

### Klassifisering og vurdering av anleggsmidler

Anleggsmidler omfatter eiendeler bestemt til varig eie og bruk. Anleggsmidler er vurdert til anskaffelseskost. Varige driftsmidler balanseføres og avskrives over driftsmidlets økonomiske levetid. Avskrivningsperioden for fast eiendom anskaffet etter 2009 er dekomponert i en del som gjelder råbygget og en del som gjelder faste tekniske installasjoner. Varige driftsmidler nedskrives til gjenvinnbart beløp ved verdifall som forventes ikke å være forbigående. Gjenvinnbart beløp er det høyeste av netto salgsverdi og verdi i bruk. Verdi i bruk er nåverdi av fremtidige kontantstrømmer knyttet til eiendelen. Nedskrivningen reverseres når grunnlaget for nedskrivningen ikke lenger er til stede.

### Klassifisering og vurdering av aksjer

Selskapet eier markedsbaserte aksjer og andeler i verdipapirfond som blir vurdert til laveste av kostpris og markedsverdi (LVP).

### Fordringer

Kundefordringer og andre fordringer oppføres til pålydende etter fradrag for avsetning til forventet tap. Avsetning til tap gjøres på grunnlag av en individuell vurdering av de enkelte fordringene.



## Note 1 Annleggsmidler, utleiehytte

Stiftelsen eier en utleiehytte med kostpris kr 3 209 023. I tillegg er det investert i inventar som avskrives med 20 % av kr 90 862. Inventaret ble helt avskrevet i 2015  
Kostnader ved utleie i 2022 var på kr 81 592 mot kr 66 541 i 2021.

Leieinntektene i 2022 var på kr 58 650 mot kr 75 500 i 2021.  
Sweco har i tillegg bidratt med kr 100 000 til hyttedrift.

## Note 2 Lønnskostnader og antall årsverk

### Lønnskostnader

	2022	2021
Lønninger	122 000	163 500
Arbeidsgiveravgift	17 202	23 054
<b>Sum</b>	<b>139 202</b>	<b>186 554</b>

Det er ingen ansatte i Stiftelsen. Det er ingen i styret som har avtale om godtgjørelse ved fratreden. Stiftelsen har ikke plikt til å etablere OTP-ordning.

## Note 3 Stipender og priser

	2022	2021
Stipendier og priser	90 880	107 141
Gaver	0	3978
Pensjonisttreff	29 680	25 974
Arrangement	0	141 721
<b>Sum</b>	<b>120 560</b>	<b>278 814</b>

Stiftelsen bevilget i 2022 kr 90 880 i stipender og priser som i sin helhet ble utbetalt i 2022.

## Note 4 Skatt

Årets skattekostnad	2022	2021
Resultatført skatt på ordinært resultat:		
Betalbar skatt	8 707	4 614
Endring i utsatt skattefordel	0	0
<b>Skattekostnad ordinært resultat</b>	<b>8 707</b>	<b>4 614</b>
Skattepliktig inntekt:		
Resultat før skatt	-242 460	-339 272
Permanente forskjeller	58 160	2 080
<b>Skattepliktig inntekt</b>	<b>-184 300</b>	<b>-337 193</b>
Betalbar skatt i balansen:		
Betalbar skatt på årets resultat	8 707	4 614
<b>Sum betalbar skatt i balansen</b>	<b>8 707</b>	<b>4 614</b>

Skatteeffekten av midlertidige forskjeller og underskudd til fremføring som har gitt opphav til utsatt skatt og utsatte skattefordeler, spesifisert på typer av midlertidige forskjeller



	2022	2021	Endring
Akkumulert fremførbart underskudd	-16 583 751	-16 399 451	184 300
Inngår ikke i beregningen av utsatt skatt	16 583 751	16 399 451	-184 300
<b>Utsatt skattefordel (22 %)</b>	<b>0</b>	<b>0</b>	<b>0</b>

I henhold til God regnskapsskikk for små foretak balanseføres ikke utsatt skattefordel.

## Note 5 Egenkapital

	Grunnkapital	Annen egenkapital	Sum egenkapital
Pr. 31.12.2021	5 000 000	1 615 021	6 615 021
Årets resultat		-251 167	-251 167
<b>Pr 31.12.2022</b>	<b>5 000 000</b>	<b>1 363 854</b>	<b>6 363 854</b>

## Note 6 Aksjer, aksjefond og obligasjoner

	Antall	Kostpris	Markedsverdi	LVP
Norcap 1	1	3 112 486	3 777 425	3 112 486
Sum aksjefond	1	3 112 486	3 777 425	3 112 486

	Antall	Kostpris	Markedsverdi	LVP
Prime Poperty Croatia AS 433500	433 500	1 050 025	10 113	10 113
Sum aksjer	433 500	1 050 025	10 113	10 113

<b>Sum plasseringer</b>		<b>4 162 511</b>	<b>3 787 538</b>	<b>3 122 599</b>
<b>Nedskrivning</b>				<b>- 1 039 912</b>