



ÅRSREGNSKAPET FOR REGNSKAPSÅRET 2019 - GENERELL INFORMASJON

Enheten

Organisasjonsnummer:	998 739 500
Organisasjonsform:	Aksjeselskap
Foretaksnavn:	N SEA PRO AS
Forretningsadresse:	Prinsens vei 8 4315 SANDNES

Regnskapsår

Årsregnskapets periode:	01.01.2019 - 31.12.2019
-------------------------	-------------------------

Konsern

Morselskap i konsern:	Ja
Konsernregnskap lagt ved:	Nei

Regnskapsregler

Regler for små foretak benyttet:	Ja
Benyttet ved utarbeidelsen av årsregnskapet til selskapet:	Regnskapslovens alminnelige regler

Årsregnskapet fastsatt av kompetent organ

Bekreftet av representant for selskapet:	Jacob Holst Lid
Dato for fastsettelse av årsregnskapet:	04.06.2020

Grunnlag for avgivelse

År 2019: Årsregnskapet er elektronisk innlevert
År 2018: Tall er hentet fra elektronisk innlevert årsregnskap fra 2019

Det er ikke krav til at årsregnskapet m.v. som sendes til Regnskapsregisteret er undertegnet. Kontrollen på at dette er utført ligger hos revisor/enhetens øverste organ. Sikkerheten ivaretas ved at innsender har rolle/rettighet for innsending av årsregnskapet via Altinn, og ved at det bekreftes at årsregnskapet er fastsatt av kompetent organ.

Brønnøysundregistrene, 09.07.2021



Resultatregnskap

Beløp i: NOK	Note	2019	2018
RESULTATREGNSKAP			
Kostnader			
Annen driftskostnad		170 991	1 765
Sum kostnader		170 991	1 765
Driftsresultat		-170 991	-1 765
Finansinntekter og finanskostnader			
Annen renteinntekt		1	
Sum finansinntekter		1	
Annen finanskostnad		1	
Sum finanskostnader		1	
Netto finans			
Ordinært resultat før skattekostnad	2	-170 991	-1 765
Ordinært resultat etter skattekostnad	4	-170 991	-1 765
Årsresultat		-170 991	-1 765
Årsresultat etter minoritetsinteresser		-170 991	-1 765
Totalresultat		-170 991	-1 765
Overføringer og disponeringer			
Overført fra annen egenkapital	2	-170 991	-1 765
Sum overføringer og disponeringer		-170 991	-1 765



Balanse

Beløp i: NOK	Note	2019	2018
BALANSE - EIENDELER			
Anleggsmidler			
Immaterielle eiendeler			
Konsesjoner, patenter o.l.		3 500 000	3 250 000
Sum immaterielle eiendeler		3 500 000	3 250 000
Finansielle anleggsmidler			
Investering i datterselskap	3	5 879 322	3 212 683
Sum finansielle anleggsmidler		5 879 322	3 212 683
Sum anleggsmidler		9 379 322	6 462 683
Omløpsmidler			
Varer			
Fordringer			
Konsernfordringer	6	100 000	
Sum fordringer		100 000	
Bankinnskudd, kontanter og lignende			
Bankinnskudd, kontanter o.l.	5	23	
Sum bankinnskudd, kontanter og lignende		23	
Sum omløpsmidler		100 023	0
SUM EIENDELER		9 479 345	6 462 683
BALANSE - EGENKAPITAL OG GJELD			
Egenkapital			
Innskutt egenkapital			
Aksjekapital	2	30 000	30 000
Sum innskutt egenkapital		30 000	30 000
Opptjent egenkapital			



Balanse

Beløp i: NOK	Note	2019	2018
Annen egenkapital	2	-2 846 757	-2 675 766
Sum opptjent egenkapital		-2 846 757	-2 675 766
Sum egenkapital		-2 816 757	-2 645 766
Gjeld			
Langsiktig gjeld			
Annen langsiktig gjeld			
Øvrig langsiktig gjeld	7	7 323 742	5 866 740
Sum annen langsiktig gjeld		7 323 742	5 866 740
Sum langsiktig gjeld		7 323 742	5 866 740
Kortsiktig gjeld			
Gjeld til kredittinstitusjoner			26
Leverandørgjeld		109 000	
Annen kortsiktig gjeld		4 863 360	3 241 683
Sum kortsiktig gjeld		4 972 360	3 241 709
Sum gjeld		12 296 102	9 108 449
SUM EGENKAPITAL OG GJELD		9 479 345	6 462 683



Resultatregnskap N Sea Pro AS

Driftsinntekter og driftskostnader	Note	2019	2018
Annen driftskostnad		170 991	1 765
Sum driftskostnader		170 991	1 765
Driftsresultat		-170 991	-1 765
Finansinntekter og finanskostnader			
Annen renteinntekt		1	0
Annen finanskostnad		1	0
Ordinært resultat før skattekostnad	2	-170 991	-1 765
Ordinært resultat	4	-170 991	-1 765
Årsresultat		-170 991	-1 765
Overføringer			
Overført fra annen egenkapital	2	170 991	1 765
Sum overføringer		-170 991	-1 765



Balanse
N Sea Pro AS

Eiendeler	Note	2019	2018
Anleggsmidler			
Immaterielle eiendeler			
Konsesjoner, patenter o.l.		3 500 000	3 250 000
Sum immaterielle eiendeler		3 500 000	3 250 000
Investeringer i datterselskap	3	5 879 322	3 212 683
Sum finansielle anleggsmidler		5 879 322	3 212 683
Sum anleggsmidler		9 379 322	6 462 683
Omløpsmidler			
Konsernfordringer	6	100 000	0
Sum fordringer		100 000	0
Investeringer			
Bankinnskudd, kontanter o.l.	5	23	0
Sum omløpsmidler		100 023	0
Sum eiendeler		9 479 345	6 462 683



Balanse N Sea Pro AS

Egenkapital og gjeld	Note	2019	2018
Egenkapital			
Innskutt egenkapital			
Aksjekapital	2	30 000	30 000
Sum innskutt egenkapital		30 000	30 000
Opptjent egenkapital			
Annen egenkapital	2	-2 846 757	-2 675 766
Sum opptjent egenkapital		-2 846 757	-2 675 766
Sum egenkapital		-2 816 757	-2 645 766
Gjeld			
Annen langsiktig gjeld			
Øvrig langsiktig gjeld	7	7 323 742	5 866 740
Sum annen langsiktig gjeld		7 323 742	5 866 740
Gjeld til kredittinstitusjoner		0	26
Leverandørgjeld		109 000	0
Annen kortsiktig gjeld		4 863 360	3 241 683
Sum kortsiktig gjeld		4 972 360	3 241 709
Sum gjeld		12 296 102	9 108 449
Sum egenkapital og gjeld		9 479 345	6 462 683

Sandnes, 04.06.2020
Styret i N Sea Pro AS

Roar Aarhaug
styreleder

Jacob Rasmus Lid
styremedlem

Jacob Holst Lid
styremedlem



Årsregnskap

N Sea Pro AS

2019



Resultatregnskap

N Sea Pro AS

Driftsinntekter og driftskostnader	Note	2019	2018
Annen driftskostnad		170 991	1 765
Sum driftskostnader		170 991	1 765
Driftsresultat		-170 991	-1 765
Finansinntekter og finanskostnader			
Annen renteinntekt		1	0
Annen finanskostnad		1	0
Ordinært resultat før skattekostnad	2	-170 991	-1 765
Ordinært resultat	4	-170 991	-1 765
Årsresultat		-170 991	-1 765
Overføringer			
Overført fra annen egenkapital	2	170 991	1 765
Sum overføringer		-170 991	-1 765




Balanse
N Sea Pro AS

Eiendeler	Note	2019	2018
Anleggsmidler			
Immaterielle eiendeler			
Konsesjoner, patenter o.l.		3 500 000	3 250 000
Sum immaterielle eiendeler		3 500 000	3 250 000
Investeringer i datterselskap	3	5 879 322	3 212 683
Sum finansielle anleggsmidler		5 879 322	3 212 683
Sum anleggsmidler		9 379 322	6 462 683
Omløpsmidler			
Konsernfordringer	6	100 000	0
Sum fordringer		100 000	0
Investeringer			
Bankinnskudd, kontanter o.l.	5	23	0
Sum omløpsmidler		100 023	0
Sum eiendeler		9 479 345	6 462 683

**Balanse**
N Sea Pro AS

Egenkapital og gjeld	Note	2019	2018
Egenkapital			
Innskutt egenkapital			
Aksjekapital	2	30 000	30 000
Sum innskutt egenkapital		30 000	30 000
Opptjent egenkapital			
Annen egenkapital	2	-2 846 757	-2 675 766
Sum opptjent egenkapital		-2 846 757	-2 675 766
Sum egenkapital		-2 816 757	-2 645 766
Gjeld			
Annen langsiktig gjeld			
Øvrig langsiktig gjeld	7	7 323 742	5 866 740
Sum annen langsiktig gjeld		7 323 742	5 866 740
Gjeld til kredittinstitusjoner		0	26
Leverandørgjeld		109 000	0
Annen kortsiktig gjeld		4 863 360	3 241 683
Sum kortsiktig gjeld		4 972 360	3 241 709
Sum gjeld		12 296 102	9 108 449
Sum egenkapital og gjeld		9 479 345	6 462 683

Sandnes, 04.06.2020
Styret i N Sea Pro ASRoar Aarhaug
styreleder
Jacob Rasmus Lid
styremedlem
Jacob Holst Lid
styremedlem



N Sea Pro AS Årsregnskap 2019

Regnskapsprinsipper

Årsregnskapet er satt opp i samsvar med regnskapsloven og god regnskapsskikk for små foretak. Forutsetningen om fortsatt drift er lagt til grunn ved utarbeidelsen.

Salgsinntekter

Inntektsføring ved salg av varer skjer på leveringstidspunktet. Tjenester inntektsføres etterhvert som de leveres.

Klassifisering og vurdering av balanseposter

Eiendeler bestemt til varig eie eller bruk er klassifisert som anleggsmidler. Eiendeler som er knyttet til varekretsløpet er klassifisert som omløpsmidler. Fordringer klassifiseres som omløpsmidler hvis de skal tilbakebetales i løpet av ett år etter utbetalingstidspunktet. For gjeld er analoge kriterier lagt til grunn.

Omløpsmidler vurderes til laveste av anskaffelseskost og virkelig verdi. Kortsiktig gjeld balanseføres til nominelt beløp på etableringstidspunktet.

Anleggsmidler vurderes til anskaffelseskost. Varige anleggsmidler som forringes i verdi avskrives lineært over forventet økonomisk levetid. Anleggsmidlene nedskrives til virkelig verdi ved verdifall som ikke forventes å være forbigående. Langsiktig gjeld i norske kroner med unntak av andre avsetninger balanseføres til nominelt beløp på etableringstidspunktet.

Varige driftsmidler

Varige driftsmidler balanseføres og avskrives lineært over driftsmidlenes forventede levetid dersom de har antatt levetid over 1 år. Vedlikehold av driftsmidler kostnadsføres løpende under driftskostnader. Påkostninger eller forbedringer tillegges driftsmidlets kostpris og avskrives i takt med driftsmidlet. Skillet mellom vedlikehold og påkostning/forbedring regnes i forhold til driftsmidlets stand ved kjøp av driftsmidlet.

Leide (leasede) driftsmidler balanseføres som driftsmidler hvis leiekontrakten anses som finansiell.

Fordringer

Kundefordringer og andre fordringer er oppført i balansen til pålydende etter fradrag for avsetning til forventet tap. Avsetning til tap gjøres på grunnlag av individuelle vurderinger av de enkelte fordringene. I tillegg gjøres det for øvrige kundefordringer en uspesifisert avsetning for å dekke antatt tap.

Skatt

Skattekostnaden i resultatregnskapet omfatter både periodens betalbare skatt og endring i utsatt skatt. Utsatt skatt er beregnet med 22 % på grunnlag av de midlertidige forskjeller mellom regnskapsmessige og skattemessige verdier, samt eventuelt ligningsmessig underskudd til fremføring ved utgangen av regnskapsåret. Skatteøkende og skattereduserende midlertidige forskjeller som reverserer eller kan reversere i samme periode er utlignet. Oppføring av utsatt skattefordel på netto skattereduserende forskjeller som ikke er utlignet og underskudd til fremføring, er begrunnet med antatt fremtidig inntjening. Utsatt skatt og skattefordel som kan balanseføres er oppført netto i balansen. Foretaket unnlater som mulighet for så foretak, å balanseføre utsatt skattefordel.

Pensjonsforpliktelser

Selskapet faller ikke under kravene om obligatorisk tjenestepensjon.



N Sea Pro AS

Noter til regnskapet 2019

Note 1 Lønnskostnader, antall ansatte, godtgjørelser m.m.

Selskapet har ingen ansatte

Godtgjørelse til styre/daglig leder

Selskapet har ikke yt godtgjørelser til styre eller daglig leder.

Godtgjørelse til revisor

Selskapet har ikke krav om revisor og har valgt bort revisor.

Note 2 Egenkapital og aksjonærinformasjon

	2018	Resultat	2019
Innskutt egenkapital	30 000		30 000
Annen egenkapital	-2 675 766	-170 991	-2 846 757
Sum	-2 645 766	-170 991	-2 816 757

Selskapets aksjekapital består av:

	Antall	Pålydende verdi	Bokført verdi
Ordinære-aksjer	3 000	10	30 000
Sum	3 000		30 000

Eierstruktur

Aksjonærene i selskapet pr 31.12. er fordelt som følger:

	Ordinære aksjer	Eierandel	Stemmeandel
Caro Invest AS	1 500	50 %	50 %
Bideco AS	1 500	50 %	50 %
Sum eiere	3 000	100 %	100 %
Totalt antall aksjer	3 000	100 %	100 %

Aksjer og opsjoner eiet av medlemmer i styret og daglig leder

Navn	Verv	Ordinære aksjer	Totalt antall aksjer
Roar Aarhaug	Styrets leder	1 500	1 500
Jacob Rasmus Lid	Styremedlem	1 500	1 500

Det er i mars 2020 oppstått en verdensomspennende Korona pandemi. Selskapet ser ikke ut til å bli særlig rammet av denne, men følger utviklingen fortløpende.

Selskapet gjør oppmerksom på at egenkapitalen er tapt, men det gjøres grep for å bedre resultatet.

Styret er klar over sin plikt, og jobber med å bedre egenkapitalen.



Note 3 Datterselskap og tilknyttede selskap

Firma	Anskaffelses år	Foretn.kontor	Eierandel	Stemmeandel
Tomerosestien Boligutvikling AS	2018	Sandnes	100,0 %	100,0 %
North Sea Properties AS	2019	Sandnes	50,0 %	50,0 %
North Sea Property AS	2018	Sandnes	46,48 %	46,48 %
Prinsensvei AS		Sandnes	4,80 %	4,80 %

Firma	Kostpris aksjer	Egenkapital i følge siste årsregnskap	Årsresultat i følge siste årsregnskap
Tomerosestien Boligutvikling AS**	2	-528 954	-260 418
North Sea Properties AS	15 000	-417 772	-
North Sea Property AS*	-	5 524 206	-512 367
Prinsensvei AS	500 000	3 011 026	394 009

* Eierandel i North Sea Property AS er igjennom Prinsensvei AS

** Tall fra 2018

Note 4 Skattekostnad

Årets skattekostnad fremkommer slik:

	2019	2018
Betalbar skatt	-	-
Endring i utsatt skatt	-	-
Skattekostnad ordinært resultat	-	-

	2019	2018
Utsatt skattefordel er unnlatt balanseført i regnskapet:	626 287	588 669

Betalbar skatt i balansen fremkommer som følger:

	2019	2018
Årets totale skattekostnad	-	-
Skatt på avgitt konsernbidrag	-	-
For lite/mye avsatt skatt tidligere år	-	-
Betalbar skatt i balansen	-	-



Note 5 Bankinnskudd

Av selskapets bankinnskudd er kr 0,- bundet til betaling av skyldig skattetrekk, da selskapet har ingen ansatte.

Note 6 Pensjonsforpliktelser

Selskapet har ingen ansatte og dermed inegn obligatorisk tjenstepensjon.

Note 7 Fordringer og gjeld, mellomværende med aksjonærer

	<u>2019</u>	<u>2018</u>
Fordringer	100 000	-
Langsiktig gjeld med aksjonær	150 000	-
Langsiktig gjeld med selskap i samme konsern	7 173 742	5 866 740



Årsregnskap

N Sea Pro AS

2019



Resultatregnskap

N Sea Pro AS

Driftsinntekter og driftskostnader	Note	2019	2018
Annen driftskostnad		170 991	1 765
Sum driftskostnader		170 991	1 765
Driftsresultat		-170 991	-1 765
Finansinntekter og finanskostnader			
Annen renteinntekt		1	0
Annen finanskostnad		1	0
Ordinært resultat før skattekostnad	2	-170 991	-1 765
Ordinært resultat	4	-170 991	-1 765
Årsresultat		-170 991	-1 765
Overføringer			
Overført fra annen egenkapital	2	170 991	1 765
Sum overføringer		-170 991	-1 765





Balanse
N Sea Pro AS

Eiendeler	Note	2019	2018
Anleggsmidler			
Immaterielle eiendeler			
Konsesjoner, patenter o.l.		3 500 000	3 250 000
Sum immaterielle eiendeler		3 500 000	3 250 000
Investeringer i datterselskap	3	5 879 322	3 212 683
Sum finansielle anleggsmidler		5 879 322	3 212 683
Sum anleggsmidler		9 379 322	6 462 683
Omløpsmidler			
Konsernfordringer	6	100 000	0
Sum fordringer		100 000	0
Investeringer			
Bankinnskudd, kontanter o.l.	5	23	0
Sum omløpsmidler		100 023	0
Sum eiendeler		9 479 345	6 462 683

**Balanse**
N Sea Pro AS

Egenkapital og gjeld	Note	2019	2018
Egenkapital			
Innskutt egenkapital			
Aksjekapital	2	30 000	30 000
Sum innskutt egenkapital		30 000	30 000
Opptjent egenkapital			
Annen egenkapital	2	-2 846 757	-2 675 766
Sum opptjent egenkapital		-2 846 757	-2 675 766
Sum egenkapital		-2 816 757	-2 645 766
Gjeld			
Annen langsiktig gjeld			
Øvrig langsiktig gjeld	7	7 323 742	5 866 740
Sum annen langsiktig gjeld		7 323 742	5 866 740
Gjeld til kredittinstitusjoner			
Leverandørgjeld		0	26
Annen kortsiktig gjeld		109 000	0
Sum kortsiktig gjeld		4 863 360	3 241 683
Sum gjeld		12 296 102	9 108 449
Sum egenkapital og gjeld		9 479 345	6 462 683


Roar Aarhaug
styrelederSandnes, 04.06.2020
Styret i N Sea Pro AS
Jacob Rasmus Lid
styremedlem
Jacob Høist Lid
styremedlem



N Sea Pro AS Årsregnskap 2019

Regnskapsprinsipper

Årsregnskapet er satt opp i samsvar med regnskapsloven og god regnskapsskikk for små foretak. Forutsetningen om fortsatt drift er lagt til grunn ved utarbeidelsen.

Salgsinntekter

Inntektsføring ved salg av varer skjer på leveringstidspunktet. Tjenester inntektsføres etterhvert som de leveres.

Klassifisering og vurdering av balanseposter

Eiendeler bestemt til varig eie eller bruk er klassifisert som anleggsmidler. Eiendeler som er knyttet til varekretsløpet er klassifisert som omløpsmidler. Fordringer klassifiseres som omløpsmidler hvis de skal tilbakebetales i løpet av ett år etter utbetalingstidspunktet. For gjeld er analoge kriterier lagt til grunn.

Omløpsmidler vurderes til laveste av anskaffelseskost og virkelig verdi. Kortsiktig gjeld balanseføres til nominelt beløp på etableringstidspunktet.

Anleggsmidler vurderes til anskaffelseskost. Varige anleggsmidler som forringes i verdi avskrives lineært over forventet økonomisk levetid. Anleggsmidlene nedskrives til virkelig verdi ved verdifall som ikke forventes å være forbigående. Langsiktig gjeld i norske kroner med unntak av andre avsetninger balanseføres til nominelt beløp på etableringstidspunktet.

Varige driftsmidler

Varige driftsmidler balanseføres og avskrives lineært over driftsmidlenes forventede levetid dersom de har antatt levetid over 1 år. Vedlikehold av driftsmidler kostnadsføres løpende under driftskostnader. Påkostninger eller forbedringer tillegges driftsmidlets kostpris og avskrives i takt med driftsmidlet. Skillet mellom vedlikehold og påkostning/forbedring regnes i forhold til driftsmidlets stand ved kjøp av driftsmidlet.

Leide (leasede) driftsmidler balanseføres som driftsmidler hvis leiekontrakten anses som finansiell.

Fordringer

Kundefordringer og andre fordringer er oppført i balansen til pålydende etter fradrag for avsetning til forventet tap. Avsetning til tap gjøres på grunnlag av individuelle vurderinger av de enkelte fordringene. I tillegg gjøres det for øvrige kundefordringer en uspesifisert avsetning for å dekke antatt tap.

Skatt

Skattekostnaden i resultatregnskapet omfatter både periodens betalbare skatt og endring i utsatt skatt. Utsatt skatt er beregnet med 22 % på grunnlag av de midlertidige forskjeller mellom regnskapsmessige og skattemessige verdier, samt eventuelt ligningsmessig underskudd til fremføring ved utgangen av regnskapsåret. Skatteøkende og skattereduserende midlertidige forskjeller som reverserer eller kan reversere i samme periode er utlignet. Oppføring av utsatt skattefordel på netto skattereduserende forskjeller som ikke er utlignet og underskudd til fremføring, er begrunnet med antatt fremtidig inntjening. Utsatt skatt og skattefordel som kan balanseføres er oppført netto i balansen. Foretaket unnlater som mulighet for så foretak, å balanseføre utsatt skattefordel.

Pensjonsforpliktelser

Selskapet faller ikke under kravene om obligatorisk tjenestepensjon.



N Sea Pro AS

Noter til regnskapet 2019

Note 1 Lønnskostnader, antall ansatte, godtgjørelser m.m.

Selskapet har ingen ansatte

Godtgjørelse til styre/daglig leder

Selskapet har ikke yt godtgjørelser til styre eller daglig leder.

Godtgjørelse til revisor

Selskapet har ikke krav om revisor og har valgt bort revisor.

Note 2 Egenkapital og aksjonærinformasjon

	2018	Resultat	2019
Innskutt egenkapital	30 000		30 000
Annen egenkapital	-2 675 766	-170 991	-2 846 757
Sum	-2 645 766	-170 991	-2 816 757

Selskapets aksjekapital består av:

	Antall	Pålydende verdi	Bokført verdi
Ordinære-aksjer	3 000	10	30 000
Sum	3 000		30 000

Eierstruktur

Aksjonærene i selskapet pr 31.12. er fordelt som følger:

	Ordinære aksjer	Eierandel	Stemmeandel
Caro Invest AS	1 500	50 %	50 %
Bideco AS	1 500	50 %	50 %
Sum eiere	3 000	100 %	100 %
Totalt antall aksjer	3 000	100 %	100 %

Aksjer og opsjoner eiet av medlemmer i styret og daglig leder

Navn	Verv	Ordinære aksjer	Totalt antall aksjer
Roar Aarhaug	Styrets leder	1 500	1 500
Jacob Rasmus Lid	Styremedlem	1 500	1 500

Det er i mars 2020 oppstått en verdensomspennende Korona pandemi. Selskapet ser ikke ut til å bli særlig rammet av denne, men følger utviklingen fortløpende.

Selskapet gjør oppmerksom på at egenkapitalen er tapt, men det gjøres grep for å bedre resultatet.

Styret er klar over sin plikt, og jobber med å bedre egenkapitalen.



Note 3 Datterselskap og tilknyttede selskap

Firma	Anskaffelses år	Foretn.kontor	Eierandel	Stemmeandel
Tomerosestien Boligutvikling AS	2018	Sandnes	100,0 %	100,0 %
North Sea Properties AS	2019	Sandnes	50,0 %	50,0 %
North Sea Property AS	2018	Sandnes	46,48 %	46,48 %
Prinsensvei AS		Sandnes	4,80 %	4,80 %

Firma	Kostpris aksjer	Egenkapital i følge siste årsregnskap	Årsresultat i følge siste årsregnskap
Tomerosestien Boligutvikling AS**	2	-528 954	-260 418
North Sea Properties AS	15 000	-417 772	-
North Sea Property AS*	-	5 524 206	-512 367
Prinsensvei AS	500 000	3 011 026	394 009

* Eierandel i North Sea Property AS er igjennom Prinsensvei AS

** Tall fra 2018

Note 4 Skattekostnad

Årets skattekostnad fremkommer slik:

	2019	2018
Betalbar skatt	-	-
Endring i utsatt skatt	-	-
Skattekostnad ordinært resultat	-	-

	2019	2018
Utsatt skattefordel er unnlatt balanseført i regnskapet:	626 287	588 669

Betalbar skatt i balansen fremkommer som følger:

	2019	2018
Årets totale skattekostnad	-	-
Skatt på avgitt konsernbidrag	-	-
For lite/mye avsatt skatt tidligere år	-	-
Betalbar skatt i balansen	-	-



Note 5 Bankinnskudd

Av selskapets bankinnskudd er kr 0,- bundet til betaling av skyldig skattetrekk, da selskapet har ingen ansatte.

Note 6 Pensjonsforpliktelser

Selskapet har ingen ansatte og dermed inegn obligatorisk tjenstepensjon.

Note 7 Fordringer og gjeld, mellomværende med aksjonærer

	<u>2019</u>	<u>2018</u>
Fordringer	100 000	-
Langsiktig gjeld med aksjonær	150 000	-
Langsiktig gjeld med selskap i samme konsern	7 173 742	5 866 740