



ÅRSREGNSKAPET FOR REGNSKAPSÅRET 2022 - GENERELL INFORMASJON

Enheten

Organisasjonsnummer: 950 490 462
Organisasjonsform: Samvirkeforetak
Foretaksnavn: COOP HAMMERFEST SA
Forretningsadresse: Strandgaten 8/14
9600 HAMMERFEST

Regnskapsår

Årsregnskapets periode: 01.01.2022 - 31.12.2022

Konsern

Morselskap i konsern: Nei

Regnskapsregler

Regler for små foretak benyttet: Nei
Benyttet ved utarbeidelsen av årsregnskapet til selskapet: Regnskapslovens alminnelige regler

Årsregnskapet fastsatt av kompetent organ

Bekreftet av representant for selskapet: Runar Eriksen
Dato for fastsettelse av årsregnskapet: 28.03.2023

Grunnlag for avgivelse

År 2022: Årsregnskapet er elektronisk innlevert
År 2021: Tall er hentet fra elektronisk innlevert årsregnskap fra 2022

Det er ikke krav til at årsregnskapet m.v. som sendes til Regnskapsregisteret er undertegnet. Kontrollen på at dette er utført ligger hos revisor/enhetens øverste organ. Sikkerheten ivaretas ved at innsender har rolle/rettighet for innsending av årsregnskapet via Altinn, og ved at det bekreftes at årsregnskapet er fastsatt av kompetent organ.

Brønnøysundregistrene, 03.09.2024



Resultatregnskap

Beløp i: NOK	Note	2022	2021
RESULTATREGNSKAP			
Inntekter			
Salgsinntekt		169 521 787	168 401 751
Kjøpebonus medlemmer		-1 132 275	-1 154 259
Annen driftsinntekt		10 790 878	12 004 921
Sum inntekter		179 180 390	179 252 413
Kostnader			
Varekostnad	1	138 466 629	137 982 327
Lønnskostnad	2,3	18 650 319	20 097 156
Avskrivning på varige driftsmidler	4	6 044 477	5 514 772
Annen driftskostnad	2	10 596 432	10 035 013
Sum kostnader		173 757 857	173 629 268
Driftsresultat		5 422 533	5 623 145
Finansinntekter og finanskostnader			
Annen finansinntekt		2 658 298	551 407
Sum finansinntekter		2 658 298	551 407
Annen rentekostnad		2 088 484	1 372 460
Sum finanskostnader		2 088 484	1 372 460
Netto finans		569 814	-821 053
Ordinært resultat før skattekostnad		5 992 347	4 802 092
Skattekostnad på ordinært resultat	5	1 464 051	1 197 002
Ordinært resultat etter skattekostnad		4 528 296	3 605 090
Årsresultat		4 528 296	3 605 090
Årsresultat etter minoritetsinteresser		4 528 298	3 605 088
Overføringer og disponeringer			
Overføringer annen egenkapital	6	4 528 297	3 605 088
Sum overføringer og disponeringer		4 528 297	3 605 088



Resultatregnskap

Beløp i: NOK	Note	2022	2021
---------------------	-------------	-------------	-------------



Balanse

Beløp i: NOK	Note	2022	2021
BALANSE - EIENDELER			
Anleggsmidler			
Immaterielle eiendeler			
Utsatt skattefordel	5	1 002 842	843 349
Sum immaterielle eiendeler		1 002 842	843 349
Varige driftsmidler			
Tomter, bygninger og annen fast eiendom	4,7	78 008 988	81 275 879
Anlegg under utførelse			105 248
Maskiner, anlegg og driftsløsøre	4	3 143 382	5 203 606
Driftsløsøre, inventar, verktøy, kontorm.	4	399 113	372 925
Sum varige driftsmidler		81 551 483	86 957 658
Finansielle anleggsmidler			
Andelsinnskudd i Coop Norge		2 175 188	2 175 187
Investeringer i aksjer og andeler			25 000
Sum finansielle anleggsmidler		2 175 188	2 200 187
Sum anleggsmidler		84 729 513	90 001 194
Omløpsmidler			
Varer			
Varebeholdning	1,7	9 838 385	13 243 595
Sum varer		9 838 385	13 243 595
Fordringer			
Kundefordringer	7	2 223 438	833 253
Andre fordringer	8	2 685 234	15 979 567
Sum fordringer		4 908 672	16 812 820
Bankinnskudd, kontanter og lignende			
Plasseringskonto i Coop Norge		47 278 469	26 270 774
Bankinnskudd, kontanter o.l.	9	6 407 297	8 342 718
Sum bankinnskudd, kontanter og lignende		53 685 766	34 613 492
Sum omløpsmidler		68 432 823	64 669 907



Balanse

Beløp i: NOK	Note	2022	2021
SUM EIENDELER		153 162 336	154 671 101
BALANSE - EGENKAPITAL OG GJELD			
Egenkapital			
Innskutt egenkapital			
Medlemmenes ansvarsinnskudd	6,10	1 529 539	1 500 272
Sum innskutt egenkapital		1 529 539	1 500 272
Opptjent egenkapital			
Avsatt utbytte	6	5 200 000	5 200 000
Annen egenkapital	6	49 837 319	45 309 022
Sum opptjent egenkapital		55 037 319	50 509 022
Sum egenkapital		56 566 858	52 009 294
Gjeld			
Langsiktig gjeld			
Annen langsiktig gjeld			
Gjeld til kredittinstitusjoner	7	46 935 000	49 542 500
Medlemsinnskudd	7	35 606 621	40 877 354
Sum annen langsiktig gjeld		82 541 621	90 419 854
Sum langsiktig gjeld		82 541 621	90 419 854
Kortsiktig gjeld			
Leverandørgjeld		1 360 357	1 220 839
Betalbar skatt	5	1 623 545	1 717 932
Skyldig offentlige avgifter		2 086 753	1 907 952
Utbytte		2 269 955	2 290 943
Leverandørgjeld Coop Norge	8	892 298	
Annen kortsiktig gjeld		5 820 948	5 104 287
Sum kortsiktig gjeld		14 053 856	12 241 953
Sum gjeld		96 595 477	102 661 807



Balanse

Beløp i: NOK	Note	2022	2021
SUM EGENKAPITAL OG GJELD		153 162 335	154 671 101



Til årsmøtet i Coop Hammerfest SA

Uavhengig revisors beretning

Konklusjon

Vi har revidert årsregnskapet for Coop Hammerfest SA som består av balanse per 31. desember 2022, resultatregnskap og kontantstrømoppstilling for regnskapsåret avsluttet per denne datoen og noter til årsregnskapet, herunder et sammendrag av viktige regnskapsprinsipper.

Etter vår mening

- oppfyller årsregnskapet gjeldende lovkrav, og
- gir årsregnskapet et rettviseende bilde av selskapets finansielle stilling per 31. desember 2022, og av dets resultater og kontantstrømmer for regnskapsåret avsluttet per denne datoen i samsvar med regnskapslovens regler og god regnskapsskikk i Norge.

Grunnlag for konklusjonen

Vi har gjennomført revisjonen i samsvar med International Standards on Auditing (ISA-ene). Våre oppgaver og plikter i henhold til disse standardene er beskrevet nedenfor under *Revisors oppgaver og plikter ved revisjonen av årsregnskapet*. Vi er uavhengige av selskapet i samsvar med kravene i relevante lover og forskrifter i Norge og International Code of Ethics for Professional Accountants (inkludert internasjonale uavhengighetsstandarder) utstedt av International Ethics Standards Board for Accountants (IESBA-reglene), og vi har overholdt våre øvrige etiske forpliktelser i samsvar med disse kravene. Innhentet revisjonsbevis er etter vår vurdering tilstrekkelig og hensiktsmessig som grunnlag for vår konklusjon.

Øvrig informasjon

Styret og daglig leder (ledelsen) er ansvarlige for informasjonen i årsberetningen. Øvrig informasjon omfatter informasjon i årsrapporten bortsett fra årsregnskapet og den tilhørende revisjonsberetningen. Vår konklusjon om årsregnskapet ovenfor dekker ikke informasjonen i årsberetningen.

I forbindelse med revisjonen av årsregnskapet er det vår oppgave å lese årsberetningen. Formålet er å vurdere hvorvidt det foreligger vesentlig inkonsistens mellom årsberetningen og årsregnskapet og den kunnskap vi har opparbeidet oss under revisjonen av årsregnskapet, eller hvorvidt informasjon i årsberetningen ellers fremstår som vesentlig feil. Vi har plikt til å rapportere dersom årsberetningen fremstår som vesentlig feil. Vi har ingenting å rapportere i så henseende.

Basert på kunnskapen vi har opparbeidet oss i revisjonen, mener vi at årsberetningen

- er konsistent med årsregnskapet og
- inneholder de opplysninger som skal gis i henhold til gjeldende lovkrav.

Ledelsens ansvar for årsregnskapet

Ledelsen er ansvarlig for å utarbeide årsregnskapet og for at det gir et rettviseende bilde i samsvar med regnskapslovens regler og god regnskapsskikk i Norge. Ledelsen er også ansvarlig for slik

PricewaterhouseCoopers AS, Muségata 1, Postboks 6128, NO-9291 Tromsø

T: 02316, org. no.: 987 009 713 MVA, www.pwc.no

Statsautoriserte revisorer, medlemmer av Den norske Revisorforening og autorisert regnskapsførerselskap



internkontroll som den finner nødvendig for å kunne utarbeide et årsregnskap som ikke inneholder vesentlig feilinformasjon, verken som følge av misligheter eller utilsiktede feil.

Ved utarbeidelsen av årsregnskapet må ledelsen ta standpunkt til selskapets evne til fortsatt drift og opplyse om forhold av betydning for fortsatt drift. Forutsetningen om fortsatt drift skal legges til grunn for årsregnskapet så lenge det ikke er sannsynlig at virksomheten vil bli avviklet.

Revisors oppgaver og plikter ved revisjonen av årsregnskapet

Vårt mål er å oppnå betryggende sikkerhet for at årsregnskapet som helhet ikke inneholder vesentlig feilinformasjon, verken som følge av misligheter eller utilsiktede feil, og å avgi en revisjonsberetning som inneholder vår konklusjon. Betryggende sikkerhet er en høy grad av sikkerhet, men ingen garanti for at en revisjon utført i samsvar med ISA-ene, alltid vil avdekke vesentlig feilinformasjon. Feilinformasjon kan oppstå som følge av misligheter eller utilsiktede feil. Feilinformasjon er å anse som vesentlig dersom den enkeltvis eller samlet med rimelighet kan forventes å påvirke de økonomiske beslutningene som brukerne foretar på grunnlag av årsregnskapet.

For videre beskrivelse av revisors oppgaver og plikter vises det til:
<https://revisorforeningen.no/revisjonsberetninger>

Tromsø, 28. februar 2023
PricewaterhouseCoopers AS

Ørjan Renø
Statsautorisert revisor
(elektronisk signert)



 Securely signed with Brevio

Revisjonsberetning

Signers:

Name	Method	Date
Renø, Ørjan	BANKID	2023-02-28 22:14

This document package contains:

- Closing page (this page)
- The original document(s)
- The electronic signatures. These are not visible in the document, but are electronically integrated.



This file is sealed with a digital signature.
The seal is a guarantee for the authenticity
of the document.



Coop

COOP HAMMERFEST SA

Årsmelding og regnskap 2022.

INNHold	1
Innledning	2
Styrets beretning	3 - 10
Regnskap med noter og kontantstrømanalyse	11 - 20
Revisjonsberetning	21 – 23
Organisasjonsplan Coop Hammerfest SA	24 - 25
Budsjett for Coop Hammerfest SA 2023	26
Innkalling til regionrådsmøte og årsmøte	27
Oversikt over tillitsvalgte i Coop Hammerfest SA	28 – 29



Coop

INNLEDNING

Resultatet i Coop Hammerfest viser et overskudd før skatt på 5,9 MNOK mot 4,8 MNOK i 2021. Bakgrunnene for økningen i overskuddet er hovedsakelig lavere lønnskostnader og gevinst på salg av våre aksjer i avisa Hammerfestingen.

Omsetningen i Coop Hammerfest SA økte med 1,1 MNOK og det på tross av at avdelingen Coop Elektro ble stengt i april 2022. Det ble da en totalomsetning på 169,5 MNOK. Det tilsvarer en økning på 0,7 prosent fra året før. Økningen ligger i hovedsak på Extra Storsvingen som hadde en omsetningsøkning på 4,1 prosent, Coop Prix Fuglens hadde en nedgang på 2,2 prosent og Coop Prix Strandgata hadde en økning på 1,7 prosent.

Extra Storsvingen mottok i mai 2022 pris som vinner region nord, for «Beste butikk over 60 MNOK» gjeldende år 2021. Det betyr at vår butikk var totalt sett best i Nordland, Troms og Finnmark. Kriterier som lå til grunn var: Omsetningsøkning, driftsresultat, Trygg-Mat- oppfølging og resultat på LKM (Løpende kundemåling). Styret og administrasjon takker ansatte på Extra Storsvingen som har stått på i butikken og vunnet denne prisen for andre år på rad.

I 2022 fikk medeierne i Coop Hammerfest SA 3,13 MNOK i økonomiske medlemsfordeler. Av 3,13 MNOK utgjør det tradisjonelle kjøpeutbyttet på 1 prosent - om lag 1,13 MNOK. Øvrige medlemsfordeler er opptjent med: handel i andre lag, medlemsbonus frukt & grønt, rabatt på Circle-K, rabatt YX, baby bonuser, gjenbruksnett, rabatt på forsikring, rabatt Mastercard og rabatt fra andre samarbeidspartnere.

Coop Hammerfest SAs styre har vedtatt at sponning av lag og foreninger fortsetter til aktiviteter for hovedsakelig barn og ungdom i Hammerfest kommune. Andre aktiviteter i lokalsamfunnet vil også kunne bli sponset. Dette er og en del av vår strategiplan med punktet «Vi gir tilbake til lokalsamfunnet» I år 2022 sponset Coop Hammerfest lokale lag, foreninger og andre aktiviteter i Hammerfest med 0,4 MNOK totalt.

Vi oppfordrer våre medlemmer til å handle i våre butikker så ofte og mye som mulig for derved å støtte opp om de lokale arbeidsplassene i Hammerfest kommune. Det er de lokale butikkene som gir tilbake til lokalsamfunnet i form av arbeidsplasser og gjennom sponning og gaver til idrettslag, skoler og barnehager.

Styrets beretning:

ANTALL SAMVIRKELAG/MEDLEMMER

Pr. 31.12.2022 var 59 samvirke­lag medlemmer av Coop Norge. Det har vært en nedgang i 2022 på 3 lag som følge av 2 fusjoner og 1 avvikling. Ved utgangen av 2022 var det 2 066 651 medlemmer i norske samvirke­lag tilknyttet Coop Norge. Tilsvarende tall for foregående år (2021) var 1 962 909.

BÆREKRAFT OG SAMFUNNSENGASJEMENT

Strategien *Et bærekraftig Coop* ble vedtatt av styret i Coop Norge SA i 2021, og 2022 har vært preget av å iverksette denne i driften. Strategien inngår i revidert konsernstrategi som et strategisk mål for Coop i Norge. *Et bærekraftig Coop* definerer bærekraft som virksomhet som *skaper positive verdier for mennesker, miljøet og Coop*. Coop Hammerfest skal bidra til å at målene i strategien nås gjennom samarbeid med fellesorganisasjon og aktivt arbeid med egne tiltak.

FNs bærekraftsmål

Coop skal bidra aktivt til FNs bærekraftsmål hvor vi mener vi kan gjøre størst forskjell. Det er tydelig sammenheng mellom vår egen strategi og de utvalgte mål og delmål. Vurdert ut ifra der vi mener vi har størst mulighet for påvirkning, har Coop prioritert følgende bærekraftsmål:

- 3 God helse
- 9 Innovasjon og infrastruktur
- 10 Mindre ulikhet
- 11 Bærekraftige byer og samfunn
- 12 Ansvarlig forbruk og produksjon
- 13 Stoppe klimaendringene
- 17 Samarbeid for å nå målene

Et bærekraftig Coop

Strategien *Et bærekraftig Coop* inneholder fem temaer som til sammen dekker helt sentrale områder for Coops arbeid med bærekraft:

- **En sunnere handlekurv:** Coop skal gjøre det enklere for alle kunder og medeiere som ønsker å spise sunt og bærekraftig. Ambisjonene for En sunnere handlekurv er langsiktige, men likevel målrettede. Coop skal videreutvikle samarbeidet med helsemyndighetene og følge opp forpliktelsene i intensjonsavtalen for et sunnere kosthold. Styret anser at Coop Hammerfest har en viktig rolle i dette arbeidet.
- **Et ansvarlig Coop:** Coop har et betydelig ansvar for at varer og tjenester vi kjøper blir produsert på en forsvarlig måte. Åpenhet om arbeidsforhold og miljøpåvirkning er avgjørende for vår troverdighet som en ledende handelsaktør, og er samtidig avgjørende for vår risikohåndtering. Coop vil sette inn en offensiv for å sikre at vi etterlever forpliktelsene i Åpenhetsloven som trede i kraft i 2022, men også videreutvikler vårt arbeid med ansvarlige innkjøp.
- **Et sirkulært Coop:** Sirkulær økonomi er et vesentlig begrep i vår bærekraftstrategi. Vi skal forbedre bruken av emballasje gjennom vår emballasjestrategi, øke sorteringsgraden på avfallet vårt og samtidig redusere matsvinnet. Coop Hammerfest er tilfreds med engasjementet knyttet til samarbeidet med Too Good To Go, og ser det som naturlig å videreutvikle denne tjenesten. Vi skal også utvikle tjenester for deling, reparasjon og resirkulering. På klimaområdet vil energi- og transporteffektivisering, samt økt egenproduksjon av energi være viktig for å redusere våre klimagassutslipp. Blant annet er det igangsatt produksjon på et høyt antall solceller under utvidelsen av Coops lager på Gardermoen, som både genererer fornybar strøm til lageret og lokalnettet.

Coop

- Et miljøvennlig hjem: Coop skal aktivt bidra til økt sekularitet og redusert miljø- og klimabelastning for våre medeiere og kunder. Målsettingen er at produktene vi selger skal redusere energi- og ressursforbruk i hjem og fritidsboliger landet rundt, blant annet gjennom mer energieffektive løsninger og mer bærekraftige materialer til for eksempel oppussing, eller forskjellige hverdagsprodukter.
- Et mangfoldig Coop: Coops eierskap kommer fra alle samfunnslag og landsdeler, og har ulik bakgrunn, utdanning, etnisitet og legning. Vi skal styrke Coop arena for likestilling, integrering og reduserte sosiale ulikheter. Et enda mer mangfoldig Coop vil også være avgjørende for vår egen utviklingsevne og for våre kommende økonomiske resultater. Styret mangfold handler derfor også om å tiltrekke de skarpeste hodene og de mest motiverte medarbeiderne.

Åpenhetsloven

Åpenhetsloven som er vedtatt av Stortinget tredje i kraft i juli 2022. Loven stiller krav om risikovurderinger, åpenhet som leverandørkjeder og tilgang på informasjon til interessenter, og er et viktig og riktig skritt i retning av mer åpenhet om forholdene i komplekse verdikjeder. Styret anser det som svært viktig at Coop Hammerfest som forbruker-eid virksomhet, setter i gang arbeid som sikrer at man kan møte lovens krav. Coop Hammerfest vil i tiden som kommer gjennomføre pålagt aktsomhetsvurdering og identifisere tiltak for å redusere risiko. I første omgang henviser vi til Coop Norge Sas arbeid knyttet til loven, som vil dekke det aller vesentligste av Coop Hammerfests innkjøp og aktivitet som er relevant med hensyn til Åpenhetsloven.

Lokalt engasjement

Coop er til stede over hele landet og er gjerne en synlig aktør i lokalsamfunnet. Støtte til lokale organisasjoner og aktiviteter er viktig både for Coop og lokalsamfunnet. Coop Hammerfest SA bidro i 2022 med kr 405 000,- til lokale aktiviteter innen sport og kultur.

Coop rydder Norge

I 2022 deltok Coop Hammerfest i den nasjonale ryddeaksjonen Coop rydder Norge med butikken Extra Storsvingen. Sjøppel som plukkes kan da leveres tilbake på Extra Storsvingen i egen container.

Coop i Norge

Samvirkelagene eier Coop Norge SA, som er lagenes fellesorganisasjon. Selskapet ivaretar innkjøp, vareforsyning, kjededrift og andre oppgaver på vegne av eierne.

Det ser p.t. ut som at Coop sin markedsandel på dagligvarer er redusert fra rekordhøye 29,6 prosent i 2021 til 29,5 prosent i 2022.

Virksomheten i Coop Hammerfest

Coop Hammerfest er Norges 21. største samvirkelag målt i omsetning.

Kjernevirksomheten til Coop Hammerfest er drift av butikker innenfor Coop-eide kjedekonsepser i bransjen dagligvare. Coop Hammerfest har to forretningsområder; Butikkdrift og utleie av lokaler. Coop Hammerfests eiendomsportefølje består av tre bygg som benyttes til egen virksomhet, og utleie til Jysk, Apotek-1, Ringo leketøysbutikk, Ut i havet A/S kajakk-klubb og fire leiligheter under Prix Fuglenes som leies ut.

Miljø

Alt av søppel ved våre avdelinger sorteres og leveres til Finnmark Ressursselskap AS.

Skifte av fryse- og kjøleutstyr, annet utstyr og lys skal gjøres til energieffektive løsninger.

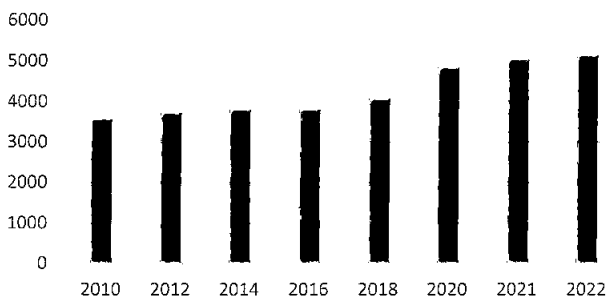


Coop

Medlemsorganisasjonen

Samvirkelag er demokratiske organisasjoner som eies av medlemmene. Eierne kan bruke sin innflytelse ved å delta i valg til årsmøte og regionråd. Årsmøtet er lagets høyeste organ, velger styre og valgkomite. All verdiskaping i Coop Hammerfest blir igjen i samvirkelagets markedsområde. Verdiskapningen deles med medlemmene i form av kjøpeutbytte. Resten brukes til å utvikle butikkene, slik at disse til enhver tid er konkurransedyktige. I tillegg til kjøpeutbytte på egen handel har medlemmene mulighet til å spare betydelige beløp gjennom medlemstilbud, medlemskupp og andre medlemsfordeler, både nasjonalt og lokalt. Coop Hammerfest eies av 5148 medlemmer. I løpet av 2022 økte antall medlemmer med 92.

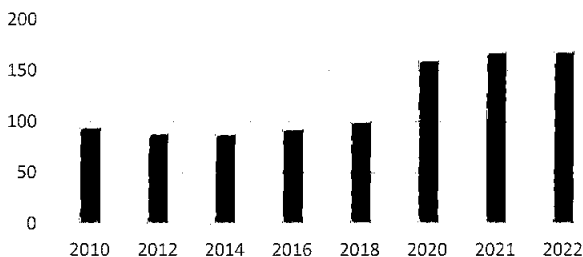
Medlemmer



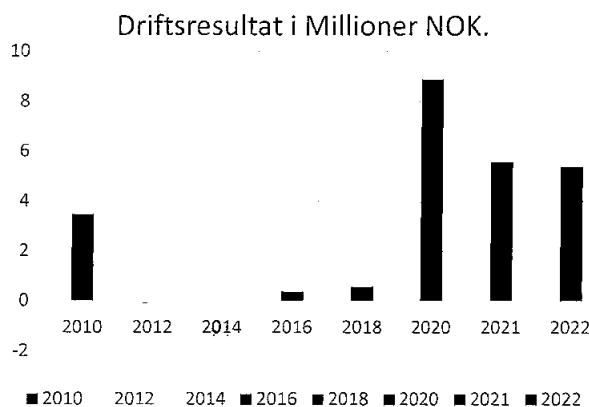
Redegjørelse for årsregnskapet

Omsetning av varer i 2022 utgjorde 169,5 MNOK. Veksten fra 2021 var på 0,7 prosentpoeng. Hovedårsaken til denne veksten er økning i matvarepriser og økt kundeantall. Coop Elektro ble lagt ned i april 2022.

Omsetning mill. kr.



Coop



Driftsresultatet ble på 5,4 MNOK (3,2 prosent) mot 5,6 MNOK (3,3 prosent) i 2021. Det er et tilfredsstillende resultat. I år 2023 vil fokuset fortsatt være på å øke omsetningen og redusere kostnader.

Finansresultatet ble på pluss 569.814 NOK mot minus 821.053 NOK i 2021. Endringen i finansinntektene skyldes i hovedsak god rente på vår langsiktige kapitalbinding i Samvirkelagenes Garantifond, salg av våre aksjer i avisa Hammerfestingen og inntekt på strøm.

Langsiktige gjeld til kredittinstitusjon er sikret mot underliggende eiendeler.

Det har i 2022 vært en nedgang i medlemsinnskuddene på 5.270.733NOK. Totalt 35.606.621 NOK i 2022 mot 40.877.354 NOK i 2021. Coop Hammerfest tilbyr konkurransedyktige rentebetingelser sammenlignet med andre norske banker.

Årsresultatet etter skatt i Coop Hammerfest ble på 4,5 MNOK mot 3,6 MNOK i 2021.

Egenkapitalen utgjorde ved årsskiftet 36,9 prosent mot 33,6 prosent i år 2021.

Etter styrets vurdering har Coop Hammerfest ikke kredittrisiko eller likviditetsrisiko av betydning. Coop Hammerfest SA driver i all hovedsak med kontantsalg av varer, og våre største kredittkunder anses å være solide. Dette reduserer kredittrisiko betraktelig. Likviditeten til samvirkelaget er svært god, og vi anser nivået på våre likvide midler som svært tilfredsstillende og godt egnet til å dekke de kortsiktige forpliktelser.

Markedsrisiko. Det er sterk konkurranse i Hammerfest med mange dagligvarebutikker. Vi anser oss godt rustet for denne kampen med oppgraderte butikker i samvirkelaget og ansatte som yter god service ovenfor vår kunder.

Det har ikke inntrådt forhold etter regnskapsårets slutt som har betydning for det fremlagte årsregnskapet.

Fortsatt drift

Styre legger til grunn regnskapslovens bestemmelse om fortsatt drift. Etter styrets vurdering er forutsetningen for fortsatt drift til stede.

Fremtidig utvikling

Det forventes at 2023 blir et år med fortsatt sterk konkurranse i dagligvaremarkedet med fokus på

Coop

pris, kvalitet, matvaresvinn og bærekraft. Styret har i 2022 sett på resultater av strategiplan for Coop Hammerfest. Denne peker ut noen tydelige strategiske mål samt tilhørende tiltak for å oppnå målene. Hovedpunktene er: Vi gir tilbake til lokalsamfunnet, tenker bærekraft i alt vi gjør, våre ansatte trives på jobb og butikkene er ryddige. Resultater vi her kan vise til er lokal sponsing, ved stenging av Elektro ble siste varer gitt bort gratis framfor å kassere varene, redusere svinn, de ansatte ved Coop Hammerfest SA ukentlig aktivitetstilbud i vintersesongen, årlig medarbeiderundersøkelse og det arrangeres julebord for ansatte, styret og tillitsvalgte.


Hovedpunktene i strategiplanen for Coop Hammerfest SA:



I 2023 forventer Coop Hammerfest en omsetning på 171,1 MNOK. Det hersker stor usikkerhet hva kunder vil handle i år 2023. Stor usikkerhet rundt prisstigninger i samfunnet generelt, økte rentekostnader og økte strømpriser. Undersøkelser i Norge viser at kunder ser ut til å handle mer av kjedenes billige produkter og mere av varer som er på tilbud og i kampanjer. Styret har vedtatt ett forhåndsgarantert kjøpeutbytte i år 2023 økes fra 1 til 2 prosent på handel i våre avdelinger.

DRIFTEN I COOP HAMMERFEST SA

Hovedvirksomheten er salg av dagligvarer. Ved årsskifte drev laget virksomhet på følgende steder:





Coop

DAGLIGVARER

I 2022 omsatte samvirkelegets tre dagligvarebutikker Prix Strandgata, Prix Fuglenes og Extra Storsvingen for 169,5 MNOK. Extra Storsvingen og Prix Fuglenes leverer positive driftsresultat. Prix Strandgata leverer negativt resultat. Største butikk i omsetning er Extra Storsvingen som hadde 96,5 MNOK i omsetning.

DRIFTSINNETEKTER

Bruttofortjenesten ble på 17,7 prosent i 2022, mot 17,4 prosent i 2021. Stabil bruttofortjeneste. Noe påvirket av realisering av lageret til Elektro/Manufaktur i 2022, men neppe av vesentlig karakter da man økte ukuransavsetning i 2021. Totale netto driftsinntekter endte på 24,0 prosent mot 24,5 prosent i 2021. Hovedårsaken til nedgangen er at etableringsbonus i år 2022 hadde sin laveste sats og opphørte 1.oktober som gjelder Extra Storsvingen.

LØNSKOSTNADER

Sum personalkostander er på 11,0 %. Personalkostnadene er gått ned med 0,9%. Nedgangen skyldes i hovedsak nedlegging av avdeling Elektro/Manufaktur Q1 2022.

DRIFTSKOSTNADER

Sum annen driftskostnad målt mot omsetning er på 6,3 % som er opp 0,3 %-poeng. Økningen kommer av økte kostnader på reparasjoner og vedlikehold av maskiner og bygg.

LIKVIDITET

Samvirkelegets arbeidskapital er på 54,37 MNOK pr. 31.12.2022, mot 52,42 MNOK i 2021. Uten å hensynta innskudd i Samvirkelegenes Garantifond utgjør arbeidskapitalen 7,1 MNOK i 2022, mot kr 26,1 millioner i 2021. Den store endringen i arbeidskapital hvor plasseringer i Coop Norge SA er trukket ut, kommer på bakgrunn av at Coop Hammerfest SA har økt sitt innskudd i Samvirkelegenes Garantifond med 20MNK i løpet av 2022. Pengene er plassert med en 3-årig profil for å sikre god renteavkastning på overskuddskapitalen i selskapet. Basert på samvirkelegets gode arbeidskapital og solide likviditet anser vi den løpende finansielle risikoen som liten. Den langsiktige gjelden er sikret med pant i underliggende eiendeler, og det er ellers løpende fokus på å sikre videre god likviditet. Kontantstrømoppstillingen gir et rettviseende bilde av likviditetsutviklingen i åres som var.

SKADER

Gjennom året har i Coop Hammerfest SA hatt en personalskade av mindre alvorlig art. En forsikringsdekning ved havari på et kjøleanlegg.

FORSIKRING

Coop Hammerfest SA har tegnet egen forsikring for styrets medlemmer og daglig leder for deres mulige ansvar overfor foretaket og tredjepersoner og i tilfelle om forsikringsdekningen. Dette i tråd med krav i regnskapsloven.



Coop

Befolkningsutvikling i Hammerfest fra 01.01.00 – 31.12.2022:

Sted:	Tid:	31. desember:
Hammerfest	2010	9912
Hammerfest	2021	11283
Hammerfest	2022	11310

Kilde: SSB

STYRETS ARBEID

Styret har avholdt 7 styremøter, og behandlet 43 saker.

Blant de viktigste sakene styret har behandlet nevnes:

- Øke kjøpeutbytte i år 2023 til 2 %.
- Oppfølging av den vedtatte strategiplan

MILJØ OG ARBEIDSMILJØ

Det totale sykefraværet i laget ble på 9,49 prosent. Korttidsfraværet er på 3,57 prosent. Det totale sykefraværet for 2021 var på 10,29 prosent og korttidsfraværet på 3,72 prosent.

DISKRIMINERING

Coop Hammerfest SA følger arbeidsmiljøloven og de avtaler som er inngått mellom bedriften og de ansattes organisasjoner. Coop Hammerfest SA gjør ingen forskjell på kjønn, religion eller etnisk bakgrunn når det gjelder lønn eller andre ansettelsesforhold. Coop Hammerfest skal være en arbeidsplass med likestilling mellom kvinner og menn.

REDGJØRELSE OM LIKESTILLING.

(§ 26 Likestillings- og diskrimineringsloven.)

Pr. 31.12.22 er kjønnsfordelingen i Coop Hammerfest SA slik:

	Antall kvinner:	Antall menn:	Totalt:
Totalt blant lagets ansatte	16	29	45
Lagets ledelse	2	4	6
Styret	3	4	7

Coop Hammerfest skal være en arbeidsplass med likestilling mellom kvinner og menn. Det skal ikke forekomme ulik behandling i saker som omhandler lønn, rekruttering, arbeidstidsordninger eller andre vilkår. Ved ansettelser tilstreber vi å utjevne eventuell ubalanse i kjønnsfordelingene. Dette



Coop

arbeide sikres ved at Hovedtillitsvalgt deltar på årlig samtale der disse tingene er tema, samt bruken av deltid og likelønn mellom kjønn er også temaer på årlig samtale med hovedtillitsvalgt. For eksempel diskuteres ansettelse av mann eller kvinne, at ingen blir diskriminert på bakgrunn av hudfarge, legning, religion eller annet. Det diskutere også da hvordan samvirkelaget ser på dette framover for å kunne minske bruken av deltid så langt praktisk og økonomisk forsvarlig. Den årlige medarbeiderundersøkelsen berører og avdekker også forhold rundt dette. Samvirkelagets butikksjefer og ansatte er fra flere nasjoner. Pr 31.12.22 var tre menn ansatt som butikksjefer. I administrasjon er det ansatt en kvinne og en mann. Coop Hammerfest SA ønsker og søker kvinner som ledere i samvirkelaget.

SLUTTORD

Styret takker medlemmene for god oppslutning om laget. Videre takkes alle tillitsvalgte for godt arbeid. Styret vil spesielt berømme innsatsen til alle ansatte i våre butikker.

Styret

Hammerfest den 31.12.2022 / 28.02.2023



Inger M. Kongsbak
Styreleder


Dan S. Andersen
Nestleder


Katrine Prydz


Gunnar Bolle


Sivert R. Jacobsen


Ida Ostad


Christoffer Hansen


Runar Eriksen
Daglig leder



Coop Hammerfest SA

Årsregnskap 2022

RESULTATREGNSKAP

	Note	2022	%	2021	%	Endring	%
DRIFTSINNEKTER							
Salgsinntekt		169 521 787	100,0	168 401 751	100,0	1 120 036	0,67 %
Kjøpebonus medlemmer		1 132 275	0,7	1 154 259	0,7	-21 984	
Netto salg		168 389 512	99,3	167 247 492	99,3	1 142 020	
Varekostnad	1	138 466 629	81,7	137 982 327	81,9	484 302	0,35 %
Bruttofortjeneste		29 922 883	17,7	29 265 164	17,4	657 719	2,25 %
Andre driftsinntekter		10 790 878	6,4	12 004 921	7,1	-1 214 043	
Netto driftsinntekter		40 713 761	24,0	41 270 085	24,5	-556 324	-1,35 %
DRIFTSKOSTNADER							
Lønnskostnad	2,3	18 650 319	11,0	20 097 156	11,9	-1 446 837	
Avskrivninger	4	6 044 477	3,6	5 514 772	3,3	529 705	
Annen driftskostnad	2	10 596 432	6,3	10 035 013	6,0	561 419	
Sum driftskostnader		35 291 227	20,8	35 646 942	21,2	-355 715	
DRIFTSRESULTAT		5 422 535	3,2	5 623 143	3,3	-200 609	
FINANSINNEKTER OG -KOSTNADER							
Finansinntekter		2 658 298	1,6	551 407	0,3		
Finanskostnader		2 088 484	1,2	1 372 460	0,8		
Netto finansposter		569 814	0,3	-821 053	-0,5		
ORD. RES. FØR SKATTEKOSTNAD		5 992 348	3,5	4 802 090	2,9		
Skattekostnad på ordinært resultat	5	1 464 051	0,9	1 197 002	0,7		
ÅRSRESULTAT		4 528 297	2,7	3 605 088	2,1		
Opplysninger om avsetninger til:							
Renter av ansvarsinnskudd		0		0			
Årets kjøpeutbytte		0		0			
Avsatt til utbyttefond		0		0			
Overført fra/til annen egenkapital	6	4 528 297		3 605 088			
Sum overføringer		4 528 297		3 605 088			



Coop Hammerfest SA

Årsregnskap 2022

BALANSE

	Note	2022	%	2021	%
ANLEGGSMIDLER					
Immaterielle eiendeler					
Utsatt skattefordel	5	1 002 842		843 349	
Sum immaterielle eiendeler		<u>1 002 842</u>		<u>843 349</u>	
Varige driftsmidler					
Tomter, bygninger og annen fast eiendom	4,7	78 008 988		81 275 879	
Anlegg under utførelse	4	0		105 248	
Maskiner, anlegg og driftsløsøre	4	3 143 382		5 203 606	
Driftsløsøre, inventar, verktøy, kontorm.	4	399 113		372 925	
Sum varige driftsmidler		<u>81 551 483</u>		<u>86 957 658</u>	
Finansielle anleggsmidler					
Andelsinnskudd i Coop Norge		2 175 188		2 175 188	
Investeringer i aksjer og andeler		0		25 000	
Andre langsiktige fordringer		0		0	
Sum finansielle anleggsmidler		<u>2 175 187</u>		<u>2 200 187</u>	
Sum anleggsmidler		<u>84 729 512</u>	55,3	<u>90 001 194</u>	58,2
OMLØPSMIDLER					
Varebeholdning	1,7	9 838 385		13 243 595	
Kundefordringer	7	2 223 438		833 253	
Andre fordringer	8	2 685 234		15 979 567	
Plasseringskonto i Coop Norge		47 278 469		26 270 774	
Kontanter og bankinnskudd	9	6 407 297		8 342 718	
Sum omløpsmidler		<u>68 432 823</u>	44,7	<u>64 669 907</u>	41,8
SUM EIENDELER		<u>153 162 335</u>		<u>154 671 101</u>	



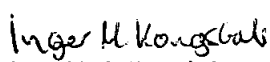
Coop Hammerfest SA

Årsregnskap 2022

BALANSE


	Note	2022	%	2021	%
EGENKAPITAL					
Innskutt egenkapital					
Medlemmenes ansvarsinnskudd	6,10	1 529 539		1 500 272	
Sum innskutt egenkapital		<u>1 529 539</u>		<u>1 500 272</u>	
Opptjent egenkapital					
Utbyttefond (vedtektsbestemt fond)	6	5 200 000		5 200 000	
Annen egenkapital	6	49 837 319		45 309 022	
Sum opptjent egenkapital		<u>55 037 319</u>		<u>50 509 022</u>	
Sum egenkapital		<u>56 566 858</u>	36,9	<u>52 009 294</u>	33,6
GJELD					
Avsetning for forpliktelser					
Pensjonsforpliktelser	3	0		0	
Sum avsetning for forpliktelser		<u>0</u>		<u>0</u>	
Annen langsiktig gjeld					
Medlemsinnskudd	7	35 606 621		40 877 354	
Gjeld til kredittinstitusjoner	7	46 935 000		49 542 500	
Sum annen langsiktig gjeld		<u>82 541 621</u>		<u>90 419 854</u>	
Kortsiktig gjeld					
Leverandørgjeld Coop Norge	8	892 298		0	
Leverandørgjeld andre		1 360 357		1 220 839	
Betalbar skatt	5	1 623 545		1 717 932	
Skyldig offentlige avgifter		2 086 753		1 907 952	
Skyldig kjøpeutbytte		2 269 955		2 290 943	
Annen kortsiktig gjeld		5 820 948		5 104 287	
Sum kortsiktig gjeld		<u>14 053 856</u>		<u>12 241 953</u>	
Sum gjeld		<u>96 595 477</u>	63,1	<u>102 661 808</u>	66,4
SUM EGENKAPITAL OG GJELD		<u>153 162 335</u>		<u>154 671 101</u>	

Hammerfest, 28. februar 2023



Inger Marie Kongsbak
Styreleder


Dan S. Andersen
Nestleder


Katrine Prydz
Styremedlem


Gunnar Bolle
Styremedlem


Sivert R. Jacobsen
Styremedlem


Ida Strøm Ostad
Styremedlem (Ansatterrepr.)


Christoffer Hansen
Styremedlem (Ansatterrepr.)


Runar Eriksen
Daglig Leder



Coop Hammerfest SA

Noter til årsregnskapet for 2022

Regnskapsprinsipper

Årsregnskapet er satt opp i samsvar med regnskapslovens bestemmelser. Det er utarbeidet etter norske regnskapsstandarder.

Salgsinntekter

Inntektsføring ved salg av varer og tjenester skjer på leveringstidspunktet. Coop Hammerfest har kun inntekter fra Hammerfest kommune og det er ikke satt opp en egen geografisk fordeling av salgssinntektene.

Hovedregel for vurdering og klassifisering av eiendeler og gjeld.

Eiendeler bestemt til varig eie eller bruk er klassifisert som anleggsmidler. Andre eiendeler er klassifisert som omløpsmidler. Fordringer som skal tilbakebetales innen ett år fra etableringstidspunktet er klassifisert som omløpsmidler. Ved klassifisering av kortsiktig og langsiktig gjeld er analoge kriterier lagt til grunn.

Anleggsmidler er vurdert til anskaffelseskost, men nedskrives til virkelig verdi når verdifallet forventes ikke å være forbigående. Anleggsmidler med begrenset økonomisk levetid avskrives etter en fornuftig avskrivningsplan. Omløpsmidler er vurdert til det laveste av anskaffelseskost og virkelig verdi. Langsiktig og kortsiktig gjeld balanseføres til nominelt beløp på etableringstidspunktet, og skrives ikke opp eller ned til virkelig verdi som følge av rentendringer. Innskudd på plasseringskonto hos Coop Norge har en 3-årig profil, men er vurdert som omløpsmiddel da Coop Hammerfest SA har tilgang til disse midlene på kort sikt ved behov.

Varige driftsmidler.

Varige driftsmidler er vurdert til historisk kostpris etter fradrag for avskrivninger. Avskrivningene er beregnet på grunnlag av kostpris og fordelt lineært over antatt økonomisk levetid.

Pensjoner.

Ved regnskapsføring av pensjon er lineær opptjeningsprofil og forventet sluttlønn som opptjeningsgrunnlag lagt til grunn. Netto pensjonsmidler balanseføres ikke dersom det ikke er overveiende sannsynlig at disse vil føre til fremtidige bidrag eller refusjon i kontanter, iht. NRS 6.

Varer.

Varer er vurdert til laveste av kostpris og virkelig verdi. Det er tatt hensyn til ukurans.

Fordringer.

Omløpsfordringer er ført opp til pålydende. Det er tatt hensyn til usikre fordringer.

Skatter.

Skattene kostnadsføres når de påløper, dvs. at skattekostnaden er knyttet til det regnskapsmessige resultatet før skatter. Skattekostnaden består av betalbar skatt (skatt på årets skattepliktige inntekt) og endring i (netto) utsatt skattefordel. Utsatt skattefordel i balansen beregnes på grunnlag av midlertidige forskjeller mellom regnskapsmessige



Coop Hammerfest SA

Noter til årsregnskapet for 2022

Note 1 Varebeholdning og varekostnad

	2022	2021
Varebeholdning 01.01.	13 243 595	13 055 335
Varekjøp	138 466 629	137 982 327
Varebeholdning 31.12.	9 838 385	13 243 595
Vareforbruk	141 871 839	137 794 067

	2022	2021
Lager av innkjøpte handelsvarer	10 356 932	15 419 740
En-bloc nedskrivning	-518 547	-2 176 145
Sum	9 838 385	13 243 595

Varelageret før en-bloc nedskrivning er vurdert til det laveste av anskaffelseskost og salgsverdi. Selskapet følger nedskrivningsprinsipp fastsatt av Coop Norge. Det benyttes faste prosentsatser på de enkelte varegrupper i henhold til regnskapsprinsipper og rapportering for samvirkelag tilknyttet Coop. Det er i 2021 gjort en ekstraordinær avsetning på avdeling Coop Elektro/Manufaktur ifm. opphørssalg av varelageret tilknyttet denne avdelingen.

Nedskrivningssatsene er som følger:

Dagligvare	5 %
Manufaktur	25 %
Elektro	25 %

Note 2 Lønnskostnader, honorar til ledende personer, revisjonshonorar

	2022	2021
Lønnskostnader		
Lønn, ferielønn, honorar	17 656 686	19 054 262
Arbeidsgiveravgift	0	0
Pensjonskostnader	866 790	885 593
Andre personalkostnader	126 843	157 302
Sum lønnskostnader	18 650 319	20 097 156

Antall ansatte/årsverk	45 ansatte	53 ansatte
Antall ansatte heltid pr 31.12.	23	23
Antall ansatte deltid pr 31.12.	22	30
Sum antall ansatte pr 31.12.	45	53
Antall årsverk	34,0	37,0

Ytelser til ledende personer mv.

	Daglig leder
Lønn	1 168 786
Pensjonsytelser	2 556
Andre ytelser inkl. bonus	69 497

Daglig leder har en oppsigelses- og etterlønsavtale på 12 måneders lønn.

Det er ikke gitt lån eller sikkerhetsstillelse til daglig leder, styreleder eller andre nærstående.

Revisjonshonorar	2022	2021
Revisjonshonorar ekskl. Mva (inkl. A-konto 2022-revisjon)	121 400	118 322
Bistandshonorar ekskl. mva (teknisk bistand)	24 000	24 000
Attestasjonstjenester	12 540	15 085
Utlegg og reisetid	26 962	28 503
Sum revisjonshonorar ekskl. mva	184 902	185 910



Coop Hammerfest SA

Noter til årsregnskapet for 2022

Note 3 Pensjoner

Selskapet har kollektive pensjonsordninger som omfatter i alt 5 ansatte og 11 pensjonister pr 31.12.2022. Ordningene gir rett til definerte fremtidige ytelser. Disse er i hovedsak avhengig av antall opptjeningsår, lønnsnivå ved oppnådd pensjonsalder og størrelsen på ytelsene fra folketrygden. Forpliktelsene er finansiert ved fondoppbygging organisert i et forsikringselskap.

Selskapet har i tillegg egen pensjonsordning for tidligere disponent og kontorsjef. Denne er ordnet gjennom forbrukersamvirkets lederforbund.

Selskapet har tegnet en obligatorisk tjenstepensjon (OTP) ordning for de andre ansatte som ikke har annen pensjonsordningen i selskapet. Denne ordningen tilfredsstiller kravene i lov om obligatorisk tjenstepensjon. Ordningen behandles som en innskuddsbasert ordning.

	2022		Sum
	Sikret	Usikret	
Nåverdi av årets pensjonsopptjening	78 026		78 026
Rentekostnad av pensjonsforpliktelsen	98 791	1 749	100 540
Avkastning på pensjonsmidler	-73 645		-73 645
Administrasjonskostnader	25 338	959	26 297
Netto pensjonskostnad	128 510	2 708	131 218

	2022		2021	
	Sikret	Usikret	Sikret	Usikret
Beregnete pensjonsforpliktelser	-5 081 037	-77 094	-5 281 514	-98 869
Pensjonsmidler (til markedsverdi)	6 230 000		6 750 000	
Ikke resultatført estimatavvik	-14 492	-5 434	-489 639	10 846
Netto pensjonsmidl. (+)/-forpl. (-)	1 134 471	-82 528	978 847	-88 023

	2022	2021
Sammendrag		
Sikret ordning	1 134 471	978 847
Usikret ordning	-82 528	-88 023
AFP ordning (direkte resultatføring)	0	0
Sum pensjonsmidler i regnskapet (ikke balanseført)	1 051 943	579 145

Sikret og usikret ordning er ført som en netto forpliktelse i balansen.

I 2022-regnskapet er netto pensjonsmidler ikke ført inn i balansen iht. NRS 6.

Økonomiske forutsetninger:

	2022	2021
Diskonteringsrente	1,90 %	1,70 %
Forventet avkastning på fondsmidler	3,10 %	2,70 %
Forventet lønnsregulering	2,75 %	2,25 %
Forventet G-regulering	2,50 %	2,00 %
Forventet regulering av løpende pensjon	0,00 %	0,00 %

De aktuariemessige forutsetningene er basert på vanlige benyttede forutsetninger innen forsikring når det gjelder demografiske faktorer og avgang.



Coop Hammerfest SA

Noter til årsregnskapet for 2022

Note 4 Varige driftsmidler

Avskrivningstablå:

	Anlegg under utførelse	Tomter, bygninger og annen fast eiendom	Maskiner og utstyr	Sum varige driftsmidler
Anskaffelseskost 01.01.	105 248	109 180 235	20 371 507	129 656 990
Avgang i løpet av året	-105 248	0	0	-105 248
Tilgang i løpet av året	0	536 297	207 251	743 548
Anskaffelseskost 31.12.	0	109 716 532	20 578 758	130 295 290
Akkumulert avskrivning 31.12.	0	31 707 545	17 036 263	48 743 809
Akkumulert nedskrivning 31.12.	0	0	0	0
Bokført verdi 31.12.	0	78 008 987	3 542 495	81 551 482
Årets avskrivning		3 803 188	2 241 288	6 044 476
Økonomisk levetid	Ikke tatt i bruk	0 år/25 år	3-15 år	
Avskrivningsplan	Avskrives ikke	Lineær	Lineær	

Note 5 Skatter

Beregning av utsatt skatt og endring i utsatt skatt

Oversikt over midlertidige forskjeller (grunnlag utsatt skatt)

	Endring	2022	2021
Anleggsmidler	2 401 164	-4 009 829	-1 608 665
Varebeholdning	-1 676 193	-518 547	-2 194 740
Fordringer	0	-30 000	-30 000
Gevinst- og tapskonto	0		
Regnskapsmessige avsetninger	0		
Pensjonsforpliktelse	0		
Midlertidige forskjeller	724 971	-4 558 376	-3 833 405
Ligningsmessig underskudd til fremføring	0	0	0
Grunnlag for utsatt skattefordel		-4 558 376	-3 833 405
Balanseført utsatt skattefordel 22 %	-159 494	-1 002 843	-843 349

Betalbar skatt

Grunnlag for skattekostnaden og betalbar skatt (i skattekostnaden)

	2022	2021
Resultat før skattekostnad	5 992 348	4 802 090
Permanente forskjeller	233 605	232 702
Endring i midlertidige forskjeller	724 971	-3 833 405
Inntekt før anvendelse av fremførbart underskudd	6 950 924	1 201 387
Benyttet fremførbart underskudd fra tidligere år	0	0
Grunnlag for betalbar skatt (i skattekostnaden)	6 950 924	1 201 387

Betalbar skatt/Skattekostnad

	2022	2021
22 % av grunnlag for betalbar skatt	1 529 203	-843 349
Formueskatt (betalbar skatt)	94 342	89 348
Betalbar skatt (i balansen)	1 623 545	-754 001
Endring utsatt skattefordel	-159 494	843 349
Skatteeffekt av tidligere års feil ført mot egenkapital	0	0
For lite/for mye avsatt i fjor	0	0
Skattekostnad (i resultatregnskapet)	1 464 051	89 348



Coop Hammerfest SA

Noter til årsregnskapet for 2022

Note 6 Egenkapital

Årets bevegelse i egenkapitalen fremkommer slik

	innskudd	Utbyttefond	egenkapital	Sum
Egenkapital pr 01.01.	1 500 272	5 200 000	45 309 022	52 009 294
Endring i ansvarsinnskudd	29 267			29 267
Tidligere års feil ført direkte mot egenkapitalen				0
Årets resultat			4 528 297	4 528 297
Egenkapital pr 31.12.	1 529 539	5 200 000	49 837 319	56 566 858

Note 7 Gjeld som er sikret med pant

Av totalt bokført gjeld er kr 35.606.621 medlemsinnskudd som er garantert av Samvirkelagens Garantifond og som fordeler seg slik:

Type konto	2022	2021
Medlemsinnskudd	8 371 738	8 275 437
Medlemsinnskudd høyrentekonto	27 234 883	32 601 918
Sum	35 606 621	40 877 354

Bokført verdi av pantsikrede eiendeler

	2022	2021
Varelager	9 838 385	13 243 595
Kundefordringer	2 223 438	833 253
Eiendom i Strandgata	2 870 322	2 699 805
Eiendom i Tromsveien	1 833 758	1 836 504
Eiendom Storsvingen	76 700 724	76 739 569
Sum	93 466 627	95 352 726

Restgjeld etter fem år:

Medlemsinnskudd er formelt kortsiktige, men har i realiteten langsiktig karakter.

Gjeld om fem år antas å være på samme nivå som i dag.

	2022	2021
Pantelån saldo	46 935 000	49 542 500
Eiendom Storsvingen og varelager er pantsatt med 1. prioritet for det langsiktige pantelånet.		

Andel av pantelån som forfaller etter 5 år:

33 897 500

	2 022	2 021
Total langsiktig gjeld:	82 541 621	90 419 854

Note 8 Mellomværende med Coop Norge

	2022	2021
Leverandørgjeld Coop Norge	829 298	0
Andre kortsiktige fordringer (forskuddsbetalt til Coop Norge)	0	14 748 495



Coop Hammerfest SA

Noter til årsregnskapet for 2022

Note 9 Bankinnskudd

	2022	2021
Bankinnskudd på sperret konto for skattetrekkmidler	1 103 095	803 095

Note 10 Antall eiere/medlemmer

Laget eies av medlemmene med et andelsinnskudd. Ved årsskiftet hadde laget 5.148 medlemmer mot 5.056 ved utgangen av 2021. Totalt andelsinnskudd utgjør kr 1.529 539. Alle medlemmer har ikke fullt ut innbetalt andelsinnskudd.

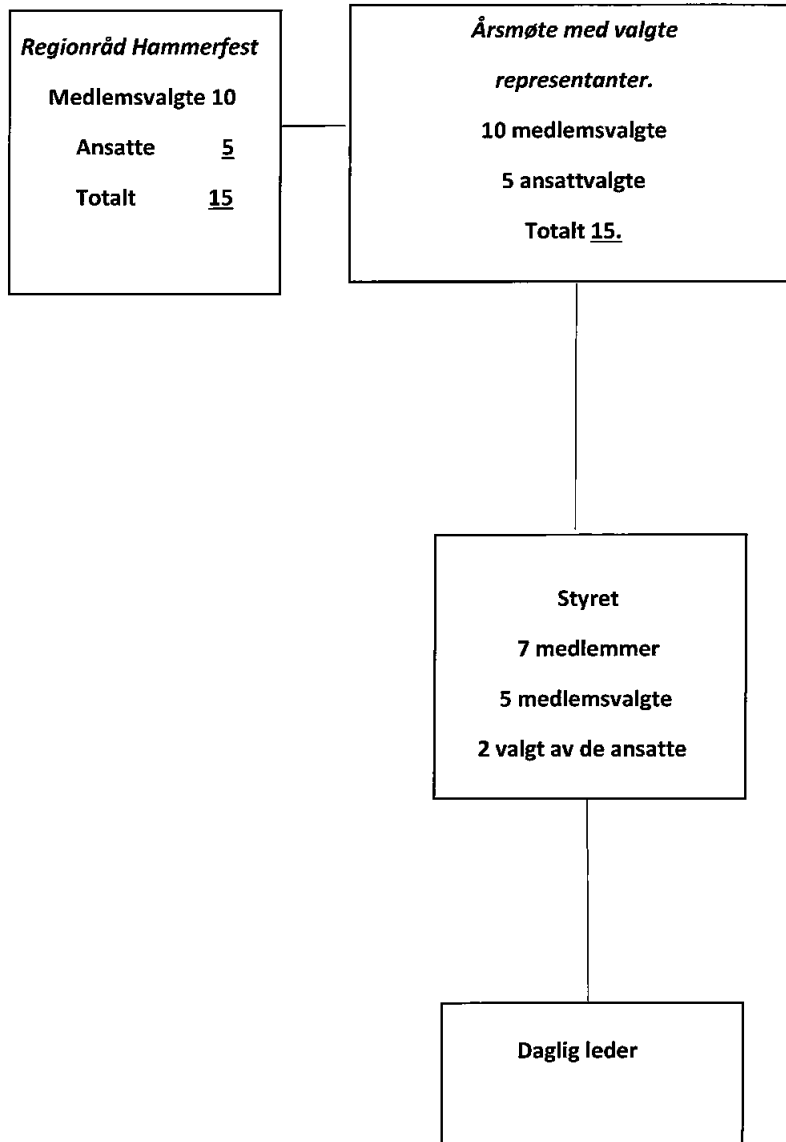
**KONTANTSTRØMOPPSTILLING**

	2022	2021
Likvider tilført/brukt på virksomheten		
Resultat før skattekostnad	5 992 348	4 802 090
Periodens betalte skatt	-1 717 932	-1 602 417
Tap/gevinst ved realisasjon av anleggsmidler	0	0
Ordinære avskrivninger	6 044 477	5 514 772
Gevinst ved salg av aksjer	-191 975	0
Kostnad ført direkte mot egenkapital	0	0
Endring i pensjonsforpliktelse	0	0
Renter på ansvarsinnskudd	0	0
Tilført fra årets virksomhet	10 126 918	8 714 445
<i>Kontantstrømmer fra operasjonelle aktiviteter</i>		
Endring i varelager	3 405 210	-188 260
Endring i kundefordringer	-1 390 186	-123 246
Endring i leverandørgjeld	1 031 815	-3 980 415
Endring i andre tidsavgrensningsposter	14 189 795	693 650
Netto kontantstrømmer fra operasjonelle aktiviteter (A)	27 363 553	5 116 174
<i>Kontantstrømmer fra investeringsaktiviteter</i>		
Netto investeringer i varige driftsmidler	-638 300	-1 304 312
Kjøp av aksjer	0	0
Innbetaling salg av aksjer	216 975	0
Netto kontantstrømmer fra investeringsaktiviteter (B)	-421 325	-1 304 312
<i>Kontantstrømmer fra finansieringsaktiviteter</i>		
Endring ansvarsinnskudd fra medlemmer	29 267	62 551
Endring låneinnskudd fra medlemmer	-5 270 733	5 951 406
Endring i byggelån	0	0
Endring i langsiktig gjeld	-2 607 500	-2 607 500
Endring i skyldig kjøpeutbytte	-20 988	118 386
Netto kontantstrømmer fra finansieringsaktiviteter (C)	-7 869 954	3 524 843
Netto kontantstrømmer for perioden (A+B+C)	19 072 274	7 336 705
Likviditetsbeholdning 1.1.	34 613 492	27 276 787
Likviditetsbeholdning 31.12.	53 685 766	34 613 492
<i>(Herav på plasseringskonto hos Coop Norge)</i>	<i>47 278 469</i>	<i>26 270 774</i>
<i>Kontanter og bankinnskudd</i>	<i>6 407 297</i>	<i>8 342 718</i>



Coop

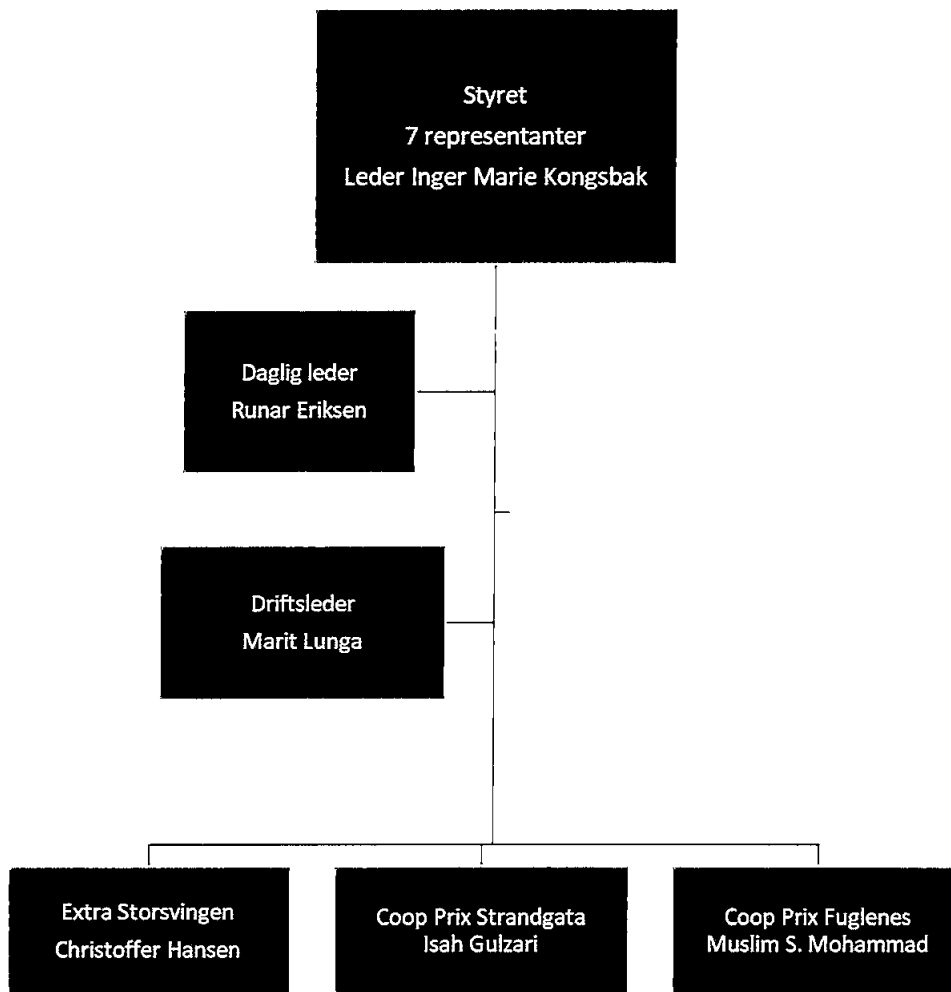
ORGANISERING AV MEDLEMSDEMOKRATIET.
Gjeldende fra 31.12.2018





Coop

Driftsorganisasjon pr. 31.12.2022





Coop

Oversikt over tillitsvalgte i Coop Hammerfest SA etter valg 2022.					
Funksjon:	Navn:	Adresse:	Post:	Første gang Valgt:	På valg:
Styret:					
Leder	Inger Marie Kongsbak	Radarveien 25	9601	2017	2024
Nestleder	Dan S. Andersen	Nordlysveien 48	9602	2020	2023
Medlem	Gunnar Bolle	Kvalsundveien 85	9620	2015	2024
Medlem	Sivert Ribe Jacobsen	Måsøyveine	9601	2022	2024
Medlem	Katrine Prydz	Hvalrossveien 12	9602	2021	2023
Medlem	Ida Ostad	Stjerneveien	9602	2021	2023
Medlem	Christoffer Hansen	Svarthammeren	9610	2021	2023
1.Vara	Bjørnar Leonardsen	Fuglenesveien 43	9600	2019	2023
2.Vara	Ann Britt Henriksen	Bjørkåsen	9610	2020	2024
Vara	Erna C. L. Mortensen	Idrettsvn.	9601	2022	2023
Vara	Ellinor B. Svendsen	Skiveien 9	9600	2017	2023
Vara	Yngve S. Henriksen	Storvannsvn. 91	9603	2021	2023
Vara	Muslim S. Mohammed	Nordlysveien	9602	2019	2023
Valgkomite:					
Leder	Andreas Veum Gamst		9600	2022	2024
Medlem	Marita Angell	Snefrida Nilsens	9600	2022	2024
Medlem	Camilla Grøsnæs	Soltunet 5	9602	2022	2024
1.Vara	John-Atle Birkeland	Mian 2 C	9601	2015	2023
2.Vara	Sølvi Løkke	Solveien 30	9602	2013	2023
Regionråd Hammerfest					
Medlem	Sissel Frønning	Ørretveien 13	9610	2020	2024
Medlem	Vidar G. Holmgren	Akkarfjord	9620	2022	2024
Medlem	Oddgeir Thomassen	Røsslyngveien	9610	2022	2024
Medlem	Terje Tobiassen	Rossmøllgata 12	9601	2018	2024
Medlem	Karen B. M. Lorentzen	Øvre Molla 27	9600	2018	2024
Medlem	Trond Berg	Plataået	9610	2022	2024
Medleg	Monika Ø. Pedersen		9600	2022	2024
Medlem	Jørn Berg	Uranusveien 6	9602	2018	2024
Medlem	Vera K. Ellertsen	Ishavsgt. 2	9602	2018	2024
Medlem	Per Ernst Paulsen	Russedamsvn	9601	2022	2024
Vara	Ingvild Ulveseth	Storvannsvn. 92	9603	2020	2024
Vara	Vigdis Berg	Bjørkåsen	9610	2018	2024
Vara	Christian Henriksen	Vidjeveien 19	9603	2018	2024
Vara	Gro Myhre	Brennerivn. 13	9601	2020	2024
Medlem	Asghar Haydari	Prix Strandgata		2022	2024
Medlem	Isah Gulzari	Prix Strandgata		2022	2024
Medlem	Frode N. Larsen	Extra Storsvingen		2022	2024
Medlem	Muslim S. Mohammad	Prix Fuglenes		2018	2024
Medlem	Ida Ostad	Prix Strandgata		2020	2024
Vara	Chandru Mahalingam	Extra Storsvingen		2022	2024
Vara	Erna C. L. Mortensen	Extra Storsvingen		2022	2024



Coop

Valg år 2023

Verv	Navn	Valgt inn	På valg	Valgkomiteens forslag
Styret:				
Leder	Inger M. Kongsbak	2017	2024	
Nestleder	Dan S. Andersen	2020	2023	Gjenvalg
Medlem	Gunnar Bolle	2015	2024	
Medlem	Sivert Ribe Jacobsen	2022	2024	
Medlem	Katrine Prydz	2021	2023	Gjenvalg
Medlem	Ida Ostad	2022	2023	Velges av og blant ansatte.
Medlem	Christoffer Hansen	2021	2023	Velges av og blant ansatte
1.vara	Bjørnar Leonardsen	2019	2023	Gjenvalg
2.vara	Ann Britt Henriksen	2020	2024	
Vara	Erna C. L. Mortensen	2022	2023	Velges av og blant ansatte
Vara	Ellinor B. Svendsen	2017	2023	Velges av og blant ansatte
Vara	Yngve S. Henriksen	2021	2023	Velges av og blant ansatte
Vara	Muslim S. Mohammed	2019	2023	Velges av og blant ansatte
Valgkomite:				
Leder	Andreas Veum Gamst	2022	2024	
Medlem	Marita Angell	2022	2024	
Medlem	Camilla Grøsnes	2022	2024	Ny velges
1.vara	John Atle Birkeland	2015	2023	Ny velges
2.vara	Sølvi Løkke	2013	2023	På valg



Coop

Valg år 2023

Verv	Navn	Valgt inn	På valg	Valgkomiteens forslag
Styret:				
Leder	Inger M. Kongsbak	2017	2024	
Nestleder	Dan S. Andersen	2020	2023	Gjenvalg
Medlem	Gunnar Bolle	2015	2024	
Medlem	Sivert Ribe Jacobsen	2022	2024	
Medlem	Katrine Prydz	2021	2023	Gjenvalg
Medlem	Ida Ostad	2022	2023	Velges av og blant ansatte.
Medlem	Christoffer Hansen	2021	2023	Velges av og blant ansatte
1.vara	Bjørnar Leonardsen	2019	2023	Gjenvalg
2.vara	Ann Britt Henriksen	2020	2024	
Vara	Erna C. L. Mortensen	2022	2023	Velges av og blant ansatte
Vara	Ellinor B. Svendsen	2017	2023	Velges av og blant ansatte
Vara	Yngve S. Henriksen	2021	2023	Velges av og blant ansatte
Vara	Muslim S. Mohammed	2019	2023	Velges av og blant ansatte
Valgkomite:				
Leder	Andreas Veum Gamst	2022	2024	
Medlem	Marita Angell	2022	2024	
Medlem	Camilla Grøsnes	2022	2024	Ny velges
1.vara	John Atle Birkeland	2015	2023	Ny velges
2.vara	Sølvi Løkke	2013	2023	På valg