



ÅRSREGNSKAPET FOR REGNSKAPSÅRET 2021 - GENERELL INFORMASJON

Enheten

Organisasjonsnummer: 994 613 405
Organisasjonsform: Aksjeselskap
Foretaksnavn: ARNØY LAKS AS
Forretningsadresse: Lauksundveien 139
9194 LAUKSLETTA

Regnskapsår

Årsregnskapets periode: 01.01.2021 - 31.12.2021

Konsern

Mørselskap i konsern: Ja
Konsernregnskap lagt ved: Ja

Regnskapsregler

Regler for små foretak benyttet: Nei
Benyttet ved utarbeidelsen av årsregnskapet til selskapet: Regnskapslovens alminnelige regler
Benyttet ved utarbeidelsen av årsregnskapet til konsernet: Regnskapslovens alminnelige regler

Årsregnskapet fastsatt av kompetent organ

Bekreftet av representant for selskapet: Håvard Høgstad
Dato for fastsettelse av årsregnskapet: 01.07.2022

Grunnlag for avgivelse

År 2021: Årsregnskapet er elektronisk innlevert
År 2020: Tall er hentet fra elektronisk innlevert årsregnskap fra 2021

Det er ikke krav til at årsregnskapet m.v. som sendes til Regnskapsregisteret er undertegnet. Kontrollen på at dette er utført ligger hos revisor/enhetens øverste organ. Sikkerheten ivaretas ved at innsender har rolle/rettighet for innsending av årsregnskapet via Altinn, og ved at det bekreftes at årsregnskapet er fastsatt av kompetent organ.

Brønnøysundregistrene, 07.07.2023



Resultatregnskap

Beløp i: NOK	Note	2021	2020
RESULTATREGNSKAP			
Inntekter			
Salgsinntekt	3	290 751 218	244 977 794
Annen driftsinntekt	13	2 124 130	1 702 338
Sum inntekter		292 875 348	246 680 132
Kostnader			
Endring i beholdning av varer under tilvirkning og ferdig tilvirkede varer		2 736 033	-2 398 864
Varekostnad	13	162 748 217	151 758 456
Lønnskostnad	2	24 352 065	18 825 341
Avskrivning av driftsmidler og immaterielle eiendeler	4	16 899 000	14 033 781
Annen driftskostnad	2, 13, 14	26 722 777	31 152 642
Sum kostnader		233 458 092	213 371 356
Driftsresultat		59 417 256	33 308 776
Finansinntekter og finanskostnader			
Renteinntekt fra foretak i samme konsern	13	2 307 242	2 288 785
Annen renteinntekt		129 274	1 303 303
Annen finansinntekt		41 046	79 088
Sum finansinntekter		2 477 562	3 671 175
Annen rentekostnad		935 756	985 353
Annen finanskostnad			117
Sum finanskostnader		935 756	985 470
Netto finans		1 541 806	2 685 705
Ordinært resultat før skattekostnad		60 959 062	35 994 481
Skattekostnad på ordinært resultat	15	13 386 352	8 051 814
Ordinært resultat etter skattekostnad		47 572 710	27 942 667
Årsresultat	7	47 572 710	27 942 667



Resultatregnskap

Beløp i: NOK	Note	2021	2020
Årsresultat etter minoritetsinteresser		47 572 710	27 942 667
Totalresultat		47 572 710	27 942 667
Overføringer og disponeringer			
Ordinært utbytte		24 000 000	6 000 000
Avsatt til annen egenkapital		23 572 710	21 942 667
Sum overføringer og disponeringer		47 572 710	27 942 667



Balanse

Beløp i: NOK	Note	2021	2020
BALANSE - EIENDELER			
Anleggsmidler			
Immaterielle eiendeler			
Konsesjoner, patenter o.l.	4	25 360 000	25 360 000
Sum immaterielle eiendeler		25 360 000	25 360 000
Varige driftsmidler			
Tomter, bygninger o.a. fast eiendom	4, 10	578 242	856 536
Skip, maskiner og anlegg	4, 10	40 536 651	52 668 651
Driftsløsøre, inventar o.a. utstyr	4, 10	5 518 388	5 211 000
Sum varige driftsmidler		46 633 281	58 736 187
Finansielle anleggsmidler			
Investering i datterselskap	5	45 553 970	38 633 038
Lån til foretak i samme konsern	12	126 760 772	75 634 974
Investeringer i aksjer og andeler		269 862	269 862
Andre langsiktige fordringer			2 787 000
Sum finansielle anleggsmidler		172 584 604	117 324 874
Sum anleggsmidler		244 577 885	201 421 061
Omløpsmidler			
Varer			
Sum varer	6, 10	62 978 588	65 792 151
Fordringer			
Kundefordringer	10, 12	26 737 082	17 430 527
Andre kortsiktige fordringer		2 668 069	4 105 021
Sum fordringer		29 405 150	21 535 548
Bankinnskudd, kontanter og lignende			
Bankinnskudd, kontanter o.l.	11	83 532 566	78 770 098
Sum bankinnskudd, kontanter og lignende		83 532 566	78 770 098
Sum omløpsmidler		175 916 304	166 097 797



Balanse

Beløp i: NOK	Note	2021	2020
SUM EIENDELER		420 494 189	367 518 858
BALANSE - EGENKAPITAL OG GJELD			
Egenkapital			
Innskutt egenkapital			
Aksjekapital	8	1 500 000	1 500 000
Overkurs		46 794 792	46 794 792
Annen innskutt egenkapital		17 157 123	17 157 123
Sum innskutt egenkapital		65 451 915	65 451 915
Opptjent egenkapital			
Annen egenkapital		240 121 624	216 548 914
Sum opptjent egenkapital		240 121 624	216 548 914
Sum egenkapital	7	305 573 539	282 000 829
Gjeld			
Langsiktig gjeld			
Utsatt skatt	15	12 045 164	12 840 217
Sum avsetninger for forpliktelser		12 045 164	12 840 217
Annen langsiktig gjeld			
Øvrig langsiktig gjeld	9, 10	34 627 037	47 145 155
Sum annen langsiktig gjeld		34 627 037	47 145 155
Sum langsiktig gjeld		46 672 201	59 985 372
Kortsiktig gjeld			
Leverandørgjeld	12	8 025 292	5 188 018
Betalbar skatt	15	12 229 347	7 923 634
Skyldig offentlige avgifter		722 028	860 331
Utbytte		24 000 000	6 000 000
Kortsiktig gjeld til konsernselskap	12	13 976 562	1 521 183
Annen kortsiktig gjeld		9 295 220	4 039 491
Sum kortsiktig gjeld		68 248 449	25 532 658
Sum gjeld		114 920 650	85 518 030



Balanse

Beløp i: NOK	Note	2021	2020
SUM EGENKAPITAL OG GJELD		420 494 189	367 518 858



Konsernets resultatregnskap

Beløp i: NOK	Note	2021	2020
RESULTATREGNSKAP			
Inntekter			
Salgsinntekt	2	411 639 005	343 821 484
Annen driftsinntekt		2 709 514	2 571 834
Sum inntekter		414 348 519	346 393 318
Kostnader			
Endring i beholdning av varer under tilvirkning og ferdig tilvirkede varer		3 148 876	-5 045 421
Varekostnad		188 381 700	172 603 611
Lønnskostnad	1	67 182 714	59 244 475
Avskrivning av driftsmidler og immaterielle eiendeler	3	34 383 383	26 245 273
Annen driftskostnad	1, 11	51 455 171	51 963 889
Sum kostnader		344 551 843	305 011 827
Driftsresultat		69 796 675	41 381 491
Finansinntekter og finanskostnader			
Annen renteinntekt		135 992	1 372 004
Annen finansinntekt		99 384	111 910
Sum finansinntekter		235 377	1 483 914
Annen rentekostnad		2 442 164	1 222 644
Annen finanskostnad		60 270	88 253
Sum finanskostnader		2 502 435	1 310 897
Netto finans		-2 267 059	173 017
Ordinært resultat før skattekostnad	5	67 529 617	41 554 507
Skattekostnad på ordinært resultat	5	14 836 348	9 275 786
Ordinært resultat etter skattekostnad		52 693 269	32 278 721
Årsresultat	6	52 693 269	32 278 721
Årsresultat etter minoritetsinteresser		52 693 269	32 278 721



Konsernets resultatregnskap

Beløp i: NOK	Note	2021	2020
Totalresultat		52 693 269	32 278 721
Overføringer og disponeringer			
Ordinært utbytte		24 000 000	6 000 000
Avsatt til annen egenkapital		28 693 269	26 278 721
Sum overføringer og disponeringer		52 693 269	32 278 721



Konsernets balanse

Beløp i: NOK	Note	2021	2020
BALANSE - EIENDELER			
Anleggsmidler			
Immaterielle eiendeler			
Konsesjoner, patenter o.l.	3	25 360 000	25 360 000
Sum immaterielle eiendeler	3	25 360 000	25 360 000
Varige driftsmidler			
Tomter, bygninger o.a. fast eiendom	3, 9	140 733 423	158 768 244
Maskiner og anlegg	3, 9	69 647 726	44 452 844
Skip og flytende installasjoner	3, 9	40 536 651	52 668 651
Driftsløsøre, inventar o.a. utstyr	3, 9	5 518 388	5 227 213
Sum varige driftsmidler	3	256 436 189	261 116 953
Finansielle anleggsmidler			
Investeringer i aksjer og andeler		274 417	274 417
Andre langsiktige fordringer		110 000	2 787 000
Sum finansielle anleggsmidler		384 417	3 061 417
Sum anleggsmidler		282 180 606	289 538 370
Omløpsmidler			
Varer			
Sum varer	4, 9	70 586 850	74 040 721
Fordringer			
Kundefordringer	9	37 998 838	26 608 214
Andre kortsiktige fordringer		3 414 718	4 109 721
Sum fordringer		41 413 556	30 717 936
Bankinnskudd, kontanter og lignende			
Bankinnskudd, kontanter o.l.	10	97 866 006	30 799 287
Sum bankinnskudd, kontanter og lignende		97 866 006	30 799 287
Sum omløpsmidler		209 866 413	135 557 944
SUM EIENDELER		492 047 019	425 096 314



Konsernets balanse

Beløp i: NOK	Note	2021	2020
BALANSE - EGENKAPITAL OG GJELD			
Egenkapital			
Innskutt egenkapital			
Aksjekapital	6	1 500 000	1 500 000
Overkurs	6	46 794 792	46 794 792
Annen innskutt egenkapital	6	17 157 123	17 157 123
Sum innskutt egenkapital		65 451 915	65 451 915
Opptjent egenkapital			
Annen egenkapital	6	238 087 519	209 394 250
Sum opptjent egenkapital		238 087 519	209 394 250
Sum egenkapital	6	303 539 434	274 846 165
Gjeld			
Langsiktig gjeld			
Utsatt skatt	5	17 803 979	17 895 822
Sum avsetninger for forpliktelser		17 803 979	17 895 822
Annen langsiktig gjeld			
Gjeld til kredittinstitusjoner	8, 9	37 958 335	2 583 333
Øvrig langsiktig gjeld	8, 9	58 288 863	79 303 700
Sum annen langsiktig gjeld		96 247 198	81 887 034
Sum langsiktig gjeld		114 051 177	99 782 856
Kortsiktig gjeld			
Gjeld til kredittinstitusjoner	10		
Leverandørgjeld		16 808 428	13 931 915
Betalbar skatt	5	14 928 191	8 416 122
Skyldig offentlige avgifter		4 201 892	10 029 371
Utbytte		24 000 000	6 000 000
Annen kortsiktig gjeld		14 517 896	12 089 884
Sum kortsiktig gjeld		74 456 408	50 467 293
Sum gjeld		188 507 585	150 250 149



Konsernets balanse

Beløp i: NOK	Note	2021	2020
SUM EGENKAPITAL OG GJELD		492 047 019	425 096 314



Konsernregnskap 2021

Arnøy Laks AS

Resultatregnskap
Balanse
Kontantstrøm
Noter til regnskapet

Org.nr.: 994 613 405



Resultatregnskap

Arnøy Laks AS - Konsern

Driftsinntekter og driftskostnader	Note	2021	2020
Salgsinntekt	2	411 639 005	343 821 484
Annen driftsinntekt		2 709 514	2 571 834
Sum driftsinntekter		414 348 519	346 393 318
Varekostnad		188 381 700	172 603 611
End. beh. varer u.tilv. og ferdigvarer		3 148 876	-5 045 421
Lønnskostnad	1	67 182 714	59 244 475
Avskrivning av driftsmidler og immaterielle eiendeler	3	34 383 383	26 245 273
Annen driftskostnad	1, 11	51 455 171	51 963 889
Sum driftskostnader		344 551 843	305 011 827
Driftsresultat		69 796 675	41 381 491
Finansinntekter og finanskostnader			
Annen renteinntekt		135 992	1 372 004
Annen finansinntekt		99 384	111 910
Annen rentekostnad		2 442 164	1 222 644
Annen finanskostnad		60 270	88 253
Resultat av finansposter		-2 267 059	173 017
Ordinært resultat før skattekostnad	5	67 529 617	41 554 507
Skattekostnad på ordinært resultat	5	14 836 348	9 275 786
Ordinært resultat		52 693 269	32 278 721
Årsresultat	6	52 693 269	32 278 721
Overføringer			
Avsatt til utbytte		24 000 000	6 000 000
Avsatt til annen egenkapital		28 693 269	26 278 721
Sum disponert		52 693 269	32 278 721



Balanse

Arnøy Laks AS-Konsern

Eiendeler	Note	2021	2020
Anleggsmidler			
Immaterielle eiendeler			
Konsesjoner, patenter o.l.	3	25 360 000	25 360 000
Sum immaterielle eiendeler	3	25 360 000	25 360 000
Varige driftsmidler			
Tomter, bygninger o.a. fast eiendom	3, 9	140 733 423	158 768 244
Maskiner og anlegg	3, 9	69 647 726	44 452 844
Skip og flytende installasjoner	3, 9	40 536 651	52 668 651
Driftsløsøre, inventar o.a. utstyr	3, 9	5 518 388	5 227 213
Sum varige driftsmidler	3	256 436 189	261 116 953
Finansielle anleggsmidler			
Investeringer i aksjer og andeler		274 417	274 417
Andre langsiktige fordringer		110 000	2 787 000
Sum finansielle anleggsmidler		384 417	3 061 417
Sum anleggsmidler		282 180 606	289 538 370
Omløpsmidler			
Lager av varer og annen beholdning	4, 9	70 586 850	74 040 721
Fordringer			
Kundefordringer	9	37 998 838	26 608 214
Andre kortsiktige fordringer		3 414 718	4 109 721
Sum fordringer		41 413 556	30 717 936
Bankinnskudd, kontanter o.l.	10	97 866 006	30 799 287
Sum omløpsmidler		209 866 413	135 557 944
Sum eiendeler		492 047 019	425 096 314




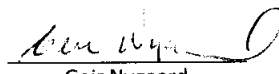
Balanse

Arnøy Laks AS-Konsern


Egenkapital og gjeld	Note	2021	2020
Innskutt egenkapital			
Aksjekapital	6	1 500 000	1 500 000
Overkurs	6	46 794 792	46 794 792
Annen innskutt egenkapital	6	17 157 123	17 157 123
Sum innskutt egenkapital		65 451 915	65 451 915
Opptjent egenkapital			
Annen egenkapital	6	238 087 519	209 394 250
Sum opptjent egenkapital		238 087 519	209 394 250
Sum egenkapital	6	303 539 434	274 846 165
Gjeld			
Avsetning for forpliktelser			
Utsatt skatt	5	17 803 979	17 895 822
Sum avsetning for forpliktelser		17 803 979	17 895 822
Annen langsiktig gjeld			
Gjeld til kredittinstitusjoner	8, 9	37 958 335	2 583 333
Øvrig langsiktig gjeld	8, 9	58 288 863	79 303 700
Sum annen langsiktig gjeld		96 247 198	81 887 034
Kortsiktig gjeld			
Leverandørgjeld		16 808 428	13 931 915
Betalbar skatt	5	14 928 191	8 416 122
Skyldig offentlige avgifter		4 201 892	10 029 371
Utbytte		24 000 000	6 000 000
Annen kortsiktig gjeld		14 517 896	12 089 884
Sum kortsiktig gjeld		74 456 408	50 467 293
Sum gjeld		188 507 585	150 250 149
Sum egenkapital og gjeld		492 047 019	425 096 314

Lauksletta, 30.06.2022
Styret i Arnøy Laks AS


Thor Nygaard
Styreleder


Geir Nygaard
Styremedlem


Reidar Berg
Styremedlem


Håvard Høgstad
Daglig leder



Indirekte kontantstrøm

Arnøy Laks AS- Konsern

Kontantstrømoppstilling (NRS - Indirekte modell)

NRS Indirekte metode

	Note	2021	2020
Kontantstrømmer fra operasjonelle aktiviteter			
Resultat før skattekostnad		67 529 617	41 554 507
Periodens betalte skatt		-8 416 122	-15 432 796
Ordinære avskrivninger		34 383 383	26 245 273
Endring i varelager		3 453 871	-2 898 313
Endring i kundefordringer		-11 390 624	33 855 173
Endring i leverandørgjeld		2 876 513	-1 674 043
Endring i andre tidsavgrensingsposter		-27 464	2 602 153
Netto kontantstrøm fra operasjonelle aktiviteter		88 409 174	84 251 954
Kontantstrømmer fra investeringsaktiviteter			
Innbetalinger ved salg av varige driftsmidler		240 794	880 000
Utbetalinger ved kjøp av varige driftsmidler		-29 943 413	-112 327 709
Innbetalinger ved salg av aksjer og andeler i andre foretak		0	47 820
Netto kontantstrøm fra investeringsaktiviteter		-29 702 619	-111 399 889
Kontantstrømmer fra finansieringsaktiviteter			
Innbetalinger ved opptak av ny langsiktig gjeld		0	37 560 490
Innbetalinger ved opptak av ny kortsiktig gjeld		14 360 164	0
Utbetalinger av utbytte		-6 000 000	-6 000 000
Netto kontantstrøm fra finansieringsaktiviteter		8 360 164	31 560 490
Netto endring i kontanter og kontantekvivalenter		67 066 719	4 412 555
Beh. av kont. og kontantekvivalenter ved per. begynnelse		30 799 287	26 386 732
Beh. av kont. og kontantekvivalenter ved per. slutt		97 866 006	30 799 287



Arnøy Laks AS- Konsern

Regnskapsprinsipper

Årsregnskapet er satt opp i samsvar med regnskapsloven 1998 og god regnskapsskikk.

Konsolideringsprinsipper

Konsernregnskapet omfatter morselskapet Arnøy Laks AS og datterselskapene Arnøy Laks Slakteri AS, Elvevoll Settefisk AS og Lauksletta Småhus AS. Konsernregnskapet er utarbeidet som om konsernet var én økonomisk enhet. Transaksjoner og mellomværende mellom selskapene i konsernet er eliminert. Konsernregnskapet er utarbeidet etter ensartede prinsipper, ved at datterselskapet følger de samme regnskapsprinsipper som morselskapet.

Kjøpte datterselskaper regnskapsføres i konsernregnskapet basert på morselskapets anskaffelseskost. Anskaffelseskost tilordnes identifiserbare eiendeler og gjeld i datterselskapet, som oppføres i konsernregnskapet til virkelig verdi på oppkjøpstidspunktet. Eventuell merverdi eller mindre verdi ut over hva som kan henføres til identifiserbare eiendeler og gjeld balanseføres som goodwill. Merverdier i konsernregnskapet avskrives lineært over de oppkjøpte eiendelenes forventede levetid.

Datterselskapene

Datterselskapene vurderes etter kostmetoden i selskapsregnskapet. Investeringen er vurdert til anskaffelseskost for aksjene med mindre nedskrivning har vært nødvendig. Det er foretatt nedskrivning til virkelig verdi når verdifall skyldes årsaker som ikke kan antas å være forbigående og det må anses nødvendig etter god regnskapsskikk. Nedskrivninger er reversert når grunnlaget for nedskrivning ikke lenger er til stede.

Utbytte og andre utdelinger er inntektsført samme år som det er avsatt i datterselskapene. Overstiger utbytte andel av tilbakeholdt resultat etter kjøpet, representerer den overskytende del tilbakebetaling av investert kapital, og utdelingene er fratrukket investeringens verdi i balansen.

Salgsinntekter

Inntektsføring ved salg av varer skjer på leveringstidspunktet. Tjenester inntektsføres i takt med utførelsen.

Klassifisering og vurdering av balanseposter

Omløpsmidler og kortsiktig gjeld omfatter poster som forfaller til betaling innen ett år etter anskaffelsestidspunktet, samt poster som knytter seg til varekretsløpet. Øvrige poster er klassifisert som anleggsmiddel/langsiktig gjeld.

Omløpsmidler vurderes til laveste av anskaffelseskost og virkelig verdi. Kortsiktig gjeld balanseføres til nominelt beløp på opptakstidspunktet.

Anleggsmidler vurderes til anskaffelseskost, men nedskrives til virkelig verdi ved verdifall som ikke forventes å være forbigående. Langsiktig gjeld balanseføres til nominelt beløp på etableringstidspunktet.

Fordringer

Kundefordringer og andre fordringer er oppført i balansen til pålydende etter fradrag for avsetning til forventet tap. Avsetning til tap gjøres på grunnlag av individuelle vurderinger av de enkelte fordringene. I tillegg gjøres det for øvrige kundefordringer en uspesifisert avsetning for å dekke antatt tap.

Varebeholdninger

Lager av innkjøpte varer er verdsatt til laveste av anskaffelseskost etter FIFO-prinsippet og virkelig verdi. Egentilvirkede ferdigvarer og varer under tilvirkning er vurdert til full tilvirkningskost. Det foretas nedskrivning for påregnelig ukurans.



Arnøy Laks AS- Konsern

Valuta

Pengeposter i utenlandsk valuta er vurdert til kursen ved regnskapsårets slutt.

Kortsiktige plasseringer

Kortsiktige plasseringer (aksjer og andeler vurdert som omløpsmidler) vurderes til laveste av gjennomsnittlig anskaffelseskost og virkelig verdi på balansedagen. Mottatt utbytte og andre utdelinger fra selskapene inntektsføres som annen finansinntekt.

Varige driftsmidler

Varige driftsmidler balanseføres og avskrives over driftsmidlets forventede levetid. Direkte vedlikehold av driftsmidler kostnadsføres løpende under driftskostnader, mens påkostninger eller forbedringer tillegges driftsmidlets kostpris og avskrives i takt med driftsmidlet.

Pensjoner- Innskuddsbasert ordning

Kostnaden til innskuddsbasert pensjonsordning tilsvarer periodens premie til forsikringsselskapet.

Skatt

Skattekostnaden i resultatregnskapet omfatter både periodens betalbare skatt og endring i utsatt skatt. Utsatt skatt er beregnet med 22 % på grunnlag av de midlertidige forskjeller som eksisterer mellom regnskapsmessige og skattemessige verdier, samt skattemessig underskudd til fremføring ved utgangen av regnskapsåret. Skatteøkende og skattereduserende midlertidige forskjeller som reverserer eller kan reversere i samme periode er utlignet. Netto utsatt skattefordel balanseføres i den grad det er sannsynlig at denne kan bli nyttegjort.

I den grad konsernbidrag ikke er resultatført er skatteeffekten av konsernbidraget ført direkte mot investering i balansen.



Arnøy Laks AS- Konsern

Note 1 Lønnskostnader og ytelser, godtgjørelser til daglig leder, styret og revisor

Lønnskostnader	2021	2020
Lønninger	62 785 703	54 847 625
Arbeidsgiveravgift	0	0
Pensjonskostnader	3 045 162	3 276 535
Andre ytelser	1 351 849	1 120 312
Sum	67 182 714	59 244 472

Konsernet har i 2021 sysselsatt 94 årsverk.

Pensjonsforpliktelser

Konsernet er pliktig til å ha tjenstepensjonsordning etter lov om obligatorisk tjenstepensjon. Selskapets pensjonsordninger tilfredsstiller kravene i denne lov.

Ytelser til ledende personer	Daglig leder	Styret
Lønn	1 143 723	1 966 521
Annen godtgjørelse	12 035	0
Sum	1 155 758	1 966 521

Det er ikke avtalt særskilt vederlag til daglig leder eller styreleder i forbindelse med fratredelse fra eksisterende stilling eller endring i ansettelsesforhold. Daglig leder har ikke særskilt bonusavtale.

Det foreligger ikke avtaler om ytelser som bonus, pensjon, overskuddsdeling eller liknende til daglig leder og styret. Det er ikke gitt lån eller stillet garantier til fordel for ansatte og aksjonærer.

Revisor

Kostnadsført revisjonshonorar i konsernet for 2021 utgjør kr 445 871 eks mva. Inkludert i dette beløpet er honorar for andre tjenester med kr 75 312.

Note 2 Segmentinformasjon - spesifikasjon av salgsinntekter

Salgsinntekter i hele tusen	2021	2020
Geografisk fordeling		
Salgsinntekter i Norge	389 366	320 354
Salg laks til eksport	22 273	23 467
Sum	411 639	343 821



Arnøy Laks AS- Konsern

Note 3 Anleggsmidler

	Konsesjoner	Tomter, bygninger	Skip, Maskiner og anlegg	Sum
Anskaffelseskost pr 1.1.	31 360 000	141 525 906	256 869 982	429 755 888
Tilgang anleggsmidler	0	17 649 909	11 488 068	29 137 977
Avgang i året	0	-240 794	0	-240 794
Anskaffelseskost 31.12.	31 360 000	158 935 021	268 358 050	458 653 373
Akk. avskrivning 31.12	6 000 000	41 451 414	150 518 284	197 969 698
Akk nedskrivning pr 31.12.		1 500 000	2 137 000	3 637 000
Akk av- og nedskrivninger 31.12.	6 000 000	42 951 414	152 655 284	201 606 698
Bokført verdi 31.12.	25 360 000	115 983 607	115 702 766	257 046 373
Årets ordinære avskrivninger	0	6 260 940	28 122 443	34 383 383
Andel balanseførte leieavtaler pr 31.12.			65 028 682	
Andel avskrivning av leieavtaler			17 278 297	
Restgjeld knyttet til leasingavtaler 31.12			57 297 196	

Note 4 Varer

	2021	2020
Råvarer - anskaffelseskost	8 183 993	6 813 611
Varer under tilvirkning - til virkelig verdi	61 872 434	66 391 692
Ferdigvarer - anskaffelseskost	530 423	835 418
Sum netto varelager	70 586 850	74 040 721

Varebeholdningen er verdsatt til laveste verdi av produksjonskostnad og virkelig verdi. Som en tilpasning til produksjonskostnad er verdien av varebeholdningen fastsatt med basis i en kombinasjon av fast verdi pr stk. og en verdi pr kg. Modellen er dermed dynamisk og gir en forutsigbar verdsettelse av fisk i ulike størrelser.



Arnøy Laks AS- Konsern

Note 5 Skatt

Årets skattekostnad	2021	2020
Resultatført skatt på ordinært resultat:		
Betalbar skatt	17 493 118	8 750 782
Endring i utsatt skatt	-2 569 261	525 004
Skattekostnad ordinært resultat	14 923 857	9 275 786
Skattepliktig inntekt:		
Ordinært resultat før skatt	67 529 617	41 554 507
Permanente forskjeller	-92 904	608 155
Endring i midlertidige forskjeller	2 805 470	-3 808 015
Anvendt skattemessig fremførbart underskudd	0	-99 551
Skattepliktig inntekt	70 242 183	38 255 096
Betalbar skatt i balansen:		
Betalbar skatt på årets resultat	15 541 060	8 416 122
Sum betalbar skatt i balansen	15 541 060	8 416 122

Skatteeffekten av midlertidige forskjeller og underskudd til fremføring som har gitt opphav til utsatt skatt og utsatte skattefordeler, spesifisert på typer av midlertidige forskjeller:

	2021	2020
Varige driftsmidler	11 802 516	12 894 400
Varebeholdning	61 872 434	66 391 692
Fordringer	-500 000	-500 000
Balanseførte leieavtaler	5 343 486	2 525 128
Gevinst og tapskonto	50 741	63 428
Fremførbart underskudd	0	0
Avsetninger mv	-30 000	-30 000
Sum	78 539 177	81 344 648
Utsatt skatt	17 278 619	17 895 822

Note 6 Egenkapital

	Aksjekapital	Overkurs	Annen Innskutt egenkapital	Annen egenkapital	Sum egenkapital
Pr 01.01.2021	1 500 000	46 794 792	17 157 123	209 394 250	274 846 165
Årets resultat	0	0	0	52 693 269	52 693 269
Utbytte	0	0	0	-24 000 000	-24 000 000
Pr 31.12.2021	1 500 000	46 794 792	17 157 123	238 087 519	303 539 434



Arnøy Laks AS- Konsern

Note 7 Aksjonærer

Aksjekapitalen i Arnøy Laks AS pr. 31.12 består av:

	Antall	Pålydende	Bokført
Ordinære aksjer	18 750	80,00	1 500 000
Sum		18 750	1 500 000

Eierstruktur

De største aksjonærene i % pr. 31.12 var:

Ordinære	Eierandel	Stemmeandel
RJFB Invest AS	6 258	33,4
Lauksund Brygge AS	6 246	33,3
Tunet-Invest AS	6 246	33,3
Totalt antall aksjer	18 750	100,0

Note 8 Annen langsiktig gjeld

Gjeld som forfaller mer enn fem år etter regnskapsårets slutt:	2021	2020
Gjeld til kredittinstitusjoner	2 529 603	6 292 280
Sum annen langsiktig gjeld	2 529 603	6 292 280

Avdragsprofil:

2022	2023	2024	2025	2026
21 010 805	48 637 599	10 254 846	9 083 000	3 739 677



Arnøy Laks AS- Konsern

Note 9 Pantestillelser og garantier

	31.12.2021	31.12.2020
Pantesikret gjeld, pantestillelser og garantier		
Langsiktig gjeld til kredittinstitusjoner	37 958 335	2 583 333
Øvrig langsiktig gjeld	58 288 863	79 303 700
Sum	96 247 198	81 887 034
Regnskapsført verdi av pantesikrede eiendeler		
Tomter og bygninger	140 733 423	158 768 244
Skip, Maskiner og Anlegg, Driftsløsøre	113 314 765	102 348 707
Varelager	70 586 850	74 040 721
Kundefordringer	37 998 838	26 608 214
Sum	362 633 877	361 765 887

Note 10 Bankinnskudd

Innestående midler på skattetrekkkonto (bundne midler) er på kr. 2 289 223.

Limit på kassekreditt på konsernet Arnøy Laks AS er på MNOK 40.

Note 11 Operasjonelle leasingavtaler

	Årlig leie	Avtalens utløp
Maskiner og anlegg	114 000	2023



Årsregnskap 2021

Arnøy Laks AS

Resultatregnskap
Balanse
Kontantstrøm
Noter til regnskapet

Org.nr.: 994 613 405



Resultatregnskap

Arnøy Laks AS

Driftsinntekter og driftskostnader	Note	2021	2020
Salgsinntekt	3	290 751 218	244 977 794
Annen driftsinntekt	13	2 124 130	1 702 338
Sum driftsinntekter		292 875 348	246 680 132
Varekostnad	13	162 748 217	151 758 456
End. beh. varer u.tilv. og ferdigvarer		2 736 033	-2 398 864
Lønnskostnad	2	24 352 065	18 825 341
Avskrivning av driftsmidler og immaterielle eiendeler	4	16 899 000	14 033 781
Annen driftskostnad	2, 13, 14	26 722 777	31 152 642
Sum driftskostnader		233 458 092	213 371 356
Driftsresultat		59 417 256	33 308 776
Finansinntekter og finanskostnader			
Renteinntekt fra foretak i samme konsern	13	2 307 242	2 288 785
Annen renteinntekt		129 274	1 303 303
Annen finansinntekt		41 046	79 088
Annen rentekostnad		935 756	985 353
Annen finanskostnad		0	117
Resultat av finansposter		1 541 806	2 685 705
Ordinært resultat før skattekostnad		60 959 062	35 994 481
Skattekostnad på ordinært resultat	15	13 386 352	8 051 814
Ordinært resultat		47 572 710	27 942 667
Årsresultat	7	47 572 710	27 942 667
Overføringer			
Avsatt til utbytte		24 000 000	6 000 000
Avsatt til annen egenkapital		23 572 710	21 942 667
Sum overføringer		47 572 710	27 942 667



Balanse Arnøy Laks AS

Eiendeler	Note	2021	2020
Anleggsmidler			
Immaterielle eiendeler			
Konsesjoner, patenter o.l.	4	25 360 000	25 360 000
Sum immaterielle eiendeler		25 360 000	25 360 000
Varige driftsmidler			
Tomter, bygninger o.a. fast eiendom	4, 10	578 242	856 536
Skip, maskiner og anlegg	4, 10	40 536 651	52 668 651
Driftsløsøre, inventar o.a. utstyr	4, 10	5 518 388	5 211 000
Sum varige driftsmidler		46 633 281	58 736 187
Finansielle anleggsmidler			
Investeringer i datterselskap	5	45 553 970	38 633 038
Lån til foretak i samme konsern	12	126 760 772	75 634 974
Investeringer i aksjer og andeler		269 862	269 862
Andre langsiktige fordringer		0	2 787 000
Sum finansielle anleggsmidler		172 584 604	117 324 874
Sum anleggsmidler		244 577 885	201 421 061
Omløpsmidler			
Lager av varer og annen beholdning	6, 10	62 978 588	65 792 151
Fordringer			
Kundefordringer	10, 12	26 737 082	17 430 527
Andre kortsiktige fordringer		2 668 069	4 105 021
Sum fordringer		29 405 150	21 535 548
Investeringer			
Bankinnskudd, kontanter o.l.	11	83 532 566	78 770 098
Sum omløpsmidler		175 916 304	166 097 797
Sum eiendeler		420 494 189	367 518 858



Balanse

Arnøy Laks AS

Egenkapital og gjeld	Note	2021	2020
Innskutt egenkapital			
Aksjekapital	8	1 500 000	1 500 000
Overkurs		46 794 792	46 794 792
Annen innskutt egenkapital		17 157 123	17 157 123
Sum innskutt egenkapital		65 451 915	65 451 915
Opptjent egenkapital			
Annen egenkapital		240 121 624	216 548 914
Sum opptjent egenkapital		240 121 624	216 548 914
Sum egenkapital	7	305 573 539	282 000 829
Gjeld			
Avsetning for forpliktelseser			
Utsatt skatt	15	12 045 164	12 840 217
Sum avsetning for forpliktelseser		12 045 164	12 840 217
Annen langsiktig gjeld			
Øvrig langsiktig gjeld	9, 10	34 627 037	47 145 155
Sum annen langsiktig gjeld		34 627 037	47 145 155
Kortsiktig gjeld			
Leverandørgjeld	12	8 025 292	5 188 018
Betalbar skatt	15	12 229 347	7 923 634
Skyldig offentlige avgifter		722 028	860 331
Utbytte		24 000 000	6 000 000
Kortsiktig gjeld til konsernselskap	12	13 976 562	1 521 183
Annen kortsiktig gjeld		9 295 220	4 039 491
Sum kortsiktig gjeld		68 248 449	25 532 658
Sum gjeld		114 920 650	85 518 030
Sum egenkapital og gjeld		420 494 189	367 518 858




Balanse


Arnøy Laks AS


Lauksletta , 30.06.2022

Styret i Arnøy Laks AS


Thor Helge Nygaard
Styreleder


Geir Sverre Nygaard
Styremedlem


Reidar Berg
Styremedlem


Håvard Høgstad
Daglig leder



Indirekte kontantstrøm

Arnøy Laks AS

	Note	2021	2020
Kontantstrømmer fra operasjonelle aktiviteter			
Resultat før skattekostnad		60 959 062	35 994 481
Periodens betalte skatt		-7 923 634	-15 294 831
Ordinære avskrivninger		16 899 000	14 033 781
Endring i varelager		2 813 563	-2 405 763
Endring i kundefordringer		-9 306 555	32 516 571
Endring i leverandørgjeld		2 837 274	-2 485 108
Endring i andre tidsavgrensingsposter		-37 838 395	-13 100 592
Netto kontantstrøm fra operasjonelle aktiviteter		28 440 315	49 258 540
Kontantstrømmer fra investeringsaktiviteter			
Utbetalinger ved kjøp av varige driftsmidler		-4 796 094	-33 633 580
Innbetalinger ved salg av aksjer og andeler i andre for		0	47 820
Netto kontantstrøm fra investeringsaktiviteter		-4 796 094	-33 585 760
Kontantstrømmer fra finansieringsaktiviteter			
Innbetalinger ved opptak av ny langsiktig gjeld		0	15 441 049
Utbetalinger ved nedbetaling av langsiktig gjeld		-12 881 753	0
Utbetalinger av utbytte		-6 000 000	-12 000 000
Netto kontantstrøm fra finansieringsaktiviteter		-18 881 753	3 441 049
Netto endring i kontanter og kontantekvivalenter		4 762 468	19 113 829
Beh. av kont. og kontantekvivalenter ved per. begyn		78 770 098	54 474 451
Beh. av kont. og kontantekvivalenter ved per. s		83 532 566	73 588 279



Arnøy Laks AS

Regnskapsprinsipper

Årsregnskapet er satt opp i samsvar med regnskapslovens bestemmelser og god regnskapsskikk.

Bruk av estimater

I utarbeidelse av årsregnskapet har man brukt estimater og forutsetninger som har påvirket resultatregnskapet og verdsettelsen av eiendeler og gjeld, samt usikre eiendeler og forpliktelser på balansedagen i henhold til god regnskapsskikk. Områder som i stor grad inneholder slike skjønsmessige vurderinger, høy grad av kompleksitet, eller områder hvor forutsetninger og estimater er vesentlige for årsregnskapet, er beskrevet i notene.

Inntekter

Inntektsføring ved salg av varer skjer på leveringstidspunktet.

Skatt

Skattekostnaden i resultatregnskapet omfatter både periodens betalbare skatt og endring i utsatt skatt. Utsatt skatt er beregnet med 22 % på grunnlag av de midlertidige forskjeller som eksisterer mellom regnskapsmessige og skattemessige verdier, samt ligningsmessig underskudd til fremføring ved utgangen av regnskapsåret. Skatteøkende og skattereduserende midlertidige forskjeller som reverserer eller kan reverseres i samme periode er utlignet og nettoført. Netto utsatt skattefordel balanseføres i den grad det er sannsynlig at denne kan bli utnyttet.

Leasing

Det skilles mellom finansiell og operasjonell leasing. Driftsmidler finansiert ved finansiell leasing er regnskapsmessig klassifisert under varige driftsmidler. Motposten er medtatt som langsiktig gjeld. Leiebeløp fordeles mellom rentekostnad og avdrag på gjelden.

Operasjonell leasing kostnadsføres som driftskostnad basert på fakturert leasingleie.

Klassifisering og vurdering av anleggsmidler

Anleggsmidler omfatter eiendeler bestemt til varig eie og bruk. Anleggsmidler er vurdert til anskaffelseskost, fratrukket avskrivninger og nedskrivninger. Langsiktig gjeld balanseføres til nominelt beløp på transaksjonstidspunktet.

Varige driftsmidler balanseføres og avskrives over driftsmidlets økonomiske levetid. Vesentlige driftsmidler som består av flere betydelige komponenter med ulik levetid er dekomponert med ulik avskrivningstid for de ulike komponentene. Direkte vedlikehold av driftsmidler kostnadsføres løpende under driftskostnader, mens påkostninger eller forbedringer tillegges driftsmidlets kostpris og avskrives i takt med driftsmidlet. Varige driftsmidler nedskrives til gjenvinnbart beløp ved verdifall som forventes ikke å være forbigående. Gjenvinnbart beløp er det høyeste av netto salgsverdi og verdi i bruk. Verdi i bruk er nåverdi av fremtidige kontantstrømmer knyttet til eiendelen. Nedskrivningen reverseres når grunnlaget for nedskrivningen ikke lenger er til stede.

Klassifisering og vurdering av omløpsmidler

Omløpsmidler og kortsiktig gjeld omfatter normalt poster som forfaller til betaling innen ett år etter balansedagen, samt poster som knytter seg til varekretsløpet. Omløpsmidler vurderes til laveste verdi av anskaffelseskost og virkelig verdi. Kortsiktig gjeld balanseføres til nominelt beløp på transaksjonstidspunktet.



Arnøy Laks AS

Datterselskap og tilknyttet selskap

Datterselskap og tilknyttede selskaper vurderes etter kostmetoden i selskapsregnskapet. Investeringen er vurdert til anskaffelseskost for aksjene med mindre nedskrivning har vært nødvendig. Det er foretatt nedskrivning til virkelig verdi når verdifall skyldes årsaker som ikke kan forventes å være forbigående og det må anses nødvendig etter god regnskapsskikk. Nedskrivninger er reversert når grunnlaget for nedskrivning ikke lenger er til stede.

Utbytte, konsernbidrag og andre utdelinger fra datterselskap er inntektsført samme år som det er avsatt i givers regnskap. Overstiger utbytte / konsernbidraget andelen av opptjent resultat etter anskaffelsestidspunktet, representerer den overskytende del tilbakebetaling av investert kapital, og utdelingene er fratrukket investeringens verdi i balansen til morselskapet.

Varer

Varer er vurdert til det laveste av anskaffelseskost og netto salgsverdi. Netto salgsverdi er estimert salgspris ved ordinær drift etter fradrag for beregnede nødvendige utgifter for gjennomføring av salget. Anskaffelseskost inkluderer utgifter påløpt ved anskaffelse av varene og kostnader for å bringe varene til næværende plassering og tilordnes ved bruk av FIFO - prinsippet.

Fordringer

Kundefordringer og andre fordringer oppføres til pålydende etter fradrag for avsetning til forventet tap. Avsetning til tap gjøres på grunnlag av en individuell vurdering av de enkelte fordringene. For øvrige kundefordringer utføres en uspesifisert avsetning for å dekke forventet tap på krav.

Pensjoner - Innskuddsbasert ordning

Kostnaden til innskuddsbasert pensjonsordning tilsvarer periodens premie til forsikringsselskapet.

Konsernregnskap

Arnøy Laks AS er morselskap i konsernet. Konsernet består av morselskapet og de 3 heleide datterselskapene Arnøy Laks Slakteri AS, Elvevoll Settefisk AS og Lauksletta Småhus AS. Det utarbeides konsernregnskap.

Kontantstrømoppstilling

Kontantstrømoppstillingen er utarbeidet etter den indirekte metoden. Kontanter og kontantekvivalenter omfatter kontanter, bankinnskudd og andre kortsiktige, likvide plasseringer.



Arnøy Laks AS

Note 2 Lønnskostnader og ytelser, godtgjørelser til daglig leder, styret og revisor

Lønnskostnader	2021	2020
Lønninger	22 893 752	17 606 785
Pensjonskostnader	970 497	1 113 155
Andre ytelser	487 816	105 401
Sum	24 352 065	18 825 341

Selskapet har i 2021 sysselsatt 24 årsverk.

Pensjonsforpliktelser

Selskapet er pliktig til å ha tjenestepensjonsordning etter lov om obligatorisk tjenestepensjon. Selskapets pensjonsordninger tilfredsstiller kravene i denne lov.

Ytelser til ledende personer	Daglig leder	Styret
Lønn	1 143 723	1 966 521
Annen godtgjørelse	12 035	0
Sum	1 155 758	1 966 521

Det er ikke avtalt særskilt vederlag til daglig leder eller styreleder i forbindelse med fratredelse fra eksisterende stilling eller endring i ansettelsesforhold. Daglig leder har ikke særskilt bonusavtale.

Det foreligger ikke avtaler om ytelser som bonus, pensjon, overskuddsdeling eller liknende til daglig leder og styret. Det er ikke gitt lån eller stillet garantier til fordel for ansatte og aksjonærer.

Revisor

Kostnadsført revisjonshonorar for 2021 utgjør kr 231 259.

Inkludert i dette beløpet er honorar for andre tjenester med kr 41 743

Note 3 Segmentinformasjon - spesifikasjon av salgsinntekter

Salgsinntekter i hele tusen	2021	2020
Geografisk fordeling:		
Salgsinntekter i Norge	268 478	221 604
Salg laks til eksport	22 273	23 467
Sum	290 751	245 071



Arnøy Laks AS

Note 4 Anleggsmidler

	Konsesjoner	Bygninger og tomter	Skip, Maskiner og anlegg	Sum
Anskaffelseskost pr. 01.01.21	31 360 000	6 085 632	128 826 004	166 271 637
Tilgang kjøpte driftsmidler		7 500	4 223 952	4 231 452
Avgang i året		240 794		240 794
Anskaffelseskost 31.12.21	31 360 000	5 852 338	133 049 956	170 262 295
Akkumulerte avskrivninger 31.12.21	6 000 000	5 274 097	84 857 917	96 132 014
Akkumulerte nedskrivninger 31.12.21	0	0	2 137 000	2 137 000
Av- og nedskrivninger pr. 31.12.21	6 000 000	5 274 097	86 994 917	98 269 014
Bokført verdi 31.12.21	25 360 000	578 242	46 055 039	71 993 280
Årets ordinære avskrivninger		45 000	16 854 000	16 899 000
Økonomisk levetid	3 år	10-20 år	3-15 år	
Andel balanseførte leieavtaler pr 31.12. Skip			36 481 834	
Andel avskrivning av leieavtaler			12 977 000	
Restgjeld knyttet til leasingavtaler 31.12			34 627 037	



Arnøy Laks AS

Note 5 Aksjer i datterselskap

	Eier- /stemmeandel	Balanseført verdi	Resultat 2021	Egenkapital 31.12.2021
Arnøy Laks Slakteri AS	100%	13 768 472	8 388 556	25 323 628
Elvevoll Settefisk AS	100%	30 519 070	-3 154 365	16 838 464
Lauksletta Småhus AS	100%	1 266 428	113 632	1 361 323
Totalt		45 553 970		43 523 415

Balanseførte verdier fremkommer slik:

	Kjøpspris aksjer	Innskutt konsernbidrag	Nedskrivning av aksjer	Balanseført verdi 31.12.2021
Arnøy Laks Slakteri AS	3 012 000	15 256 472	-4 500 000	13 768 472
Elvevoll Settefisk AS	5 000 000	25 519 070	0	30 519 070
Lauksletta Småhus AS	1 000 000	266 428	0	1 266 428

Note 6 Varer

	2021	2020
Råvarer - anskaffelseskost	7 839 648	6 264 973
Varer under tilvirkning - til virkelig verdi	55 090 484	59 401 192
Ferdigvarer - anskaffelseskost	48 456	125 986
Sum netto varelager	62 978 588	65 792 151

Varebeholdningen er verdsatt til laveste verdi av produksjonskostnad og virkelig verdi. Som en tilpasning til produksjonskostnad er verdien av varebeholdningen fastsatt med basis i en kombinasjon av fast verdi pr stk. og en verdi pr kg. Modellen er dermed dynamisk og gir en forutsigbar verdsettelse av fisk i ulike størrelser.



Arnøy Laks AS

Note 7 Egenkapital

	Aksjekapital	Overkurs	Annen Innskutt egenkapital	Annen egenkapital	Sum egenkapital
Pr. 31.12.2020	1 500 000	46 794 792	17 157 123	216 548 914	282 000 829
Pr 01.01.2021	1 500 000	46 794 792	17 157 123	216 548 914	282 000 829
Årets resultat				47 572 710	47 572 710
Utbytte				-24 000 000	-24 000 000
Pr 31.12.2021	1 500 000	46 794 792	17 157 123	240 121 624	305 573 539

Note 8 Aksjonærer

Aksjekapitalen i Arnøy Laks AS pr. 31.12 består av:

	Antall	Pålydende	Bokført
Ordinære aksjer	18 750	80,0	1 500 000
Sum	18 750		1 500 000

Eierstruktur

De største aksjonærene i % pr. 31.12 var:

	Ordinære	Eierandel	Stemmeandel
Rjfb Invest AS	6 258	33,4	33,4
Lauksund Brygge AS	6 246	33,3	33,3
Tunet-invest AS	6 246	33,3	33,3
Totalt antall aksjer	18 750	100,0	100,0



Arnøy Laks AS

Note 9 Annen langsiktig gjeld

Gjeld som forfaller mer enn fem år etter regnskapsårets slutt:	2021	2020
Øvrig langsiktig gjeld	2 529 603	6 269 280
Sum annen langsiktig gjeld	2 529 603	6 269 280

Avdragsprofil:

2022	2023	2024	2025	2026
10 686 398	9 534 946	4 465 233	3 671 180	3 739 677

Note 10 Pantstillelser og garantier

	31.12.2021	31.12.2020
Pantsikret gjeld, pantstillelser og garantier		
Øvrig langsiktig gjeld	34 627 037	47 145 155
Sum	34 627 037	47 145 155
Regnskapsført verdi av pantsikrede eiendeler		
Tomter og bygninger	267 000	312 000
Skip, Maskiner og Anlegg	8 654 753	15 682 753
Varelager	62 978 588	63 593 131
Kundefordringer	26 737 082	17 430 527
Sum	98 637 424	97 018 412

Note 11 Bankinnskudd

Innestående midler på skattetrekkkonto (bundne midler) er på kr. 711 365.

Limit på kassekreditt på konsernet Arnøy Laks AS er på MNOK 40.



Arnøy Laks AS

Note 12 Mellomværende med selskap i samme konsern m.v.

	Kunder		Andre fordringer	
	2021	2020	2021	2020
Arnøy Laks Slakteri AS	446 395	230 816	47 310 493	50 502 657
Elvevoll Settefisk AS	24 576	34 623	50 000 000	0
Lauksletta Småhus AS	545 020	545 020	29 450 279	25 132 317
Sum	1 015 991	810 459	126 760 772	75 634 974

	Leverandør gjeld		Annen kortsiktig gjeld	
	2021	2020	2021	2020
Arnøy Laks Slakteri AS	1 122 242	1 587 508	0	0
Elvevoll Settefisk AS	0	0	13 634 987	1 521 183
Lauksletta Småhus AS	16 965	5 575	341 575	0
Sum	1 139 207	1 593 083	13 976 562	1 521 183

Note 13 Transaksjoner med nærstående

Nærstående part	Relasjon	31.12.2021
Arnøy Laks Slakteri AS	Datterselskap	100 %
Elvevoll Settefisk AS	Datterselskap	100 %
Lauksletta Småhus AS	Datterselskap	100 %
Kjøp av varer og tjenester fra:		
Arnøy Laks Slakteri AS		17 322 467
Elvevoll Settefisk		26 536 587
Lauksletta Småhus AS		0

Kjøp og salg av varer og tjenester mellom nærstående parter er gjennomført til markedsvilkår.

Inntekter management fee/shared service:

Management fee/shared service dekker følgende tjenester:

Administrasjonstjenester	742 359
Vedlikeholdstjenester	976 855
Husleie fra Arnøy Laks Slakteri AS	240 000
Renteinntekter konsern	2 307 242

Se også note 12 for mellomværender med foretak i samme konsern.

Før ytelser til ledende personer, se note 2. Før lån og sikkerhetsstillelser, se note 10.



Arnøy Laks AS

Note 14 Operasjonelle leasingavtaler

	Årlig leie	Avtalens utløp
Maskiner og anlegg	114 000	2023
Maskiner og anlegg	87 000	2025

Note 15 Skatt

Årets skattekostnad	2021	2020
Resultatført skatt på ordinært resultat:		
Betalbar skatt	14 181 405	8 258 294
Endring i utsatt skatt	-795 053	-206 480
Skattekostnad ordinært resultat	13 386 352	8 051 814
Skattepliktig inntekt:		
Ordinært resultat før skatt	60 959 062	35 994 481
Permanente forskjeller	-112 006	604 669
Endring i midlertidige forskjeller	3 613 877	938 548
Avgitt konsernbidrag	-8 872 990	-1 521 183
Skattepliktig inntekt	55 587 944	36 016 516
Betalbar skatt i balansen:		
Betalbar skatt på årets resultat	14 181 405	8 258 294
Betalbar skatt på avgitt konsernbidrag	-1 952 058	-334 660
Sum betalbar skatt i balansen	12 229 347	7 923 634
Beregning av effektiv skattesats		
Resultat før skatt	60 959 062	35 994 481
Beregnet skatt av resultat før skatt	13 410 994	7 918 786
Skatteeffekt av permanente forskjeller	-24 641	133 027
Sum	13 386 352	8 051 813
Effektiv skattesats	22,0 %	22,4 %

Skatteeffekten av midlertidige forskjeller som har gitt opphav til utsatt skatt og utsatte skattefordeler, spesifisert på typer av midlertidige forskjeller

	2021	2020	Endring
Varige driftsmidler	-1 761 949	-155 017	1 606 933
Varebeholdning	55 090 484	59 401 192	4 310 708
Fordringer	-500 000	-500 000	0
Balanseførte leieavtaler	1 854 797	-473 320	-2 328 117
Gevinst – og tapskonto	97 412	121 766	24 354
Avsetninger mv	-30 000	-30 000	0
Sum	54 750 744	58 364 621	3 613 877
Grunnlag for utsatt skatt	54 750 744	58 364 621	3 613 877

Side 15



Arnøy Laks AS

Utsatt skatt (22 %)	12 045 164	12 840 217	795 053
---------------------	------------	------------	---------



Arnøy Laks AS

Årsberetning 2021

Virksomhetens art

Arnøy Laks AS driver med oppdrett av laks med hovedkontor på Lauksletta i Skjervøy kommune. Selskapet har all sin havbruksaktivitet i sundene i Skjervøy kommune.

Arnøy Laks AS er morselskap i konsernet og har datterselskapene Arnøy Laks Slakteri AS, Ellevoll Settefisk AS og Lauksletta Småhus AS. Arnøy Laks Slakteri AS ligger på Lauksletta i Skjervøy kommune og har drevet slakting av laks siden i oktober 2011. Ellevoll Settefisk AS har vært en del av konsernet siden 2006, ligger på Ellevoll i Storfjord kommune, og produserer settefisk for oppdrett av laks og ørret. Lauksletta Småhus AS ble etablert i 2016 som et heleid datterselskap av Arnøy Laks AS.

Rettvisende oversikt over utvikling og resultat

Mor	2021	2020	2019
Driftsinntekter	292 875 348	246 680 132	276 927 834
Driftsresultat	59 417 256	33 308 776	65 420 355
Årsresultat	47 572 710	27 942 667	51 570 470
	31.12.2021	31.12.2020	31.12.2019
Balansesum	420 494 189	367 518 858	342 167 247
Egenkapital	305 573 539	282 000 829	260 058 162
Egenkapitalprosent	73%	77%	67%
Konsern	2021	2020	2019
Driftsinntekter	414 348 519	346 393 318	342 991 094
Driftsresultat	69 796 675	41 381 491	69 456 046
Årsresultat	52 693 269	32 278 721	52 264 008
	31.12.2021	31.12.2020	31.12.2019
Balansesum	492 047 019	425 096 314	363 768 570
Egenkapital	303 539 434	274 846 165	248 567 444
Egenkapitalprosent	62%	65%	68%

Styret mener at årsregnskapet gir et tilfredsstillende bilde av selskapets eiendeler og gjeld, finansielle stilling og resultat. Omsetningen er gått opp fra kr 246 mill. i 2020 til kr 292 mill. i 2021. Både salgspris og volum har hatt en positiv utvikling.

Resultat før skattekostnad er kr 60.959.062 mens resultat etter skatt er kr 47.572.710. Selskapets egenkapital er pr. 31.12.2021 kr 305.573.539 som utgjør 73 prosent av den totale balansen. Styret mener at årsregnskapet gir et tilfredsstillende bilde på selskapets eiendeler og gjeld, finansielle stilling og resultat.

Som kontantstrømoppstillingen viser, hadde både morselskapet og konsernet positiv kontantstrøm i 2021, og den likviditetsmessige stillingen ved årsskiftet og gjennom året var tilfredsstillende.

Selskapet har ikke tegnet styreansvarsforsikring.

Fortsatt drift

Årsregnskapet for 2021 er satt opp under forutsetning av fortsatt drift, ettersom det ikke foreligger forhold i selskapets balanse eller framtidsutsikter som skulle tilsi noe annet. Covid-19-pandemien har på beretningstidspunktet ikke hatt nevneverdig innvirkning på konsernets aktivitet eller økonomiske utvikling.

Arbeidsmiljø

Styret mener arbeidsmiljøet er tilfredsstillende. Arnøy Laks AS har ikke hatt alvorlige arbeidsulykker. Det har vært en



Arnøy Laks AS

arbeidsulykke i Arnøy Laks Slakteri AS som har medført lengre tids sykefravær. Sykefraværet i selskapet har vært 670 dager og utgjør om lag 11,6 prosent. Konsernet har et sykefravær på 9,9 prosent, der Arnøy Laks Slakteri AS har 9,8 prosent og Elvevoll Settefisk AS har 5,8 prosent. Noe av sykefraværet er knyttet til langtidsfravær.

Likestilling

Arnøy Laks AS har i 2021 hatt 24 årsverk der fordelingen er 5 kvinner og 24 menn. Styret består av tre menn. Selskapet søker å rekruttere medarbeidere ut fra kompetanse og rekrutteringsgrunnlag, og er ut fra dette positiv til å rekruttere kvinner. Både styret og daglig ledelse er bevisste på de samfunnsmessige forventningene om tiltak for å fremme likestilling og har som en løpende målsetning å innfri disse forventningene.

Konsernet sysselsatte totalt 94 årsverk gjennom 2021, der Elvevoll Settefisk AS har hatt 9 årsverk og Arnøy Laks Slakteri AS har hatt 61 årsverk. Konsernet sysselsetter 31 kvinner og 70 menn.

Ytre miljø

Utslipp fra virksomheten er til enhver tid innenfor de retningslinjer som myndighetene stiller, både generelt og i forbindelse med driftstillatelsene for selskapets oppdrettsvirksomhet. Selskapet har fire matfiskkonsesjoner med tilhørende utslippstillatelser på de enkelte lokaliteter. På samme måte driver også datterselskapene innenfor gjeldende retningslinjer.

Lakseoppdrett og produksjon i sjøen er avhengig av samspill med miljøet. Hensynet til miljøet er derfor ivaretatt i både daglig drift, langsiktig driftsplanlegging og for alle investeringer som foretas av selskapet.

Finansiell Risiko

Selskapet i sin ordinære forretningsdrift, enten direkte eller indirekte, utsatt for kredittisiko og renterisiko, samt til en viss grad valutarisiko. Selskapet styrer imidlertid mot å ha en akseptabel risiko innenfor disse områdene.

Selskapet selger sine produkter til kjente kunder og gjør løpende kredittvurderinger av kundemassen. Nye kunder blir kredittvurdert før gjennomføring av salg.

Selskapets rentebærende gjeld og leasingkontrakter har flytende rente, og selskapet er dermed eksponert for endring i kortsiktige renter.

Selskapets produkter selges i all hovedsak til utlandet, og prisfastsettelsen må derfor ses i sammenheng med løpende valutasvingninger. Salg skjer i all hovedsak i NOK og valutarisikoen er derav begrenset.

Framtidsutsikter

Selskapets finansielle stilling er god, og driften er innenfor sikre rammer. På denne måten er framtidsutsiktene for Arnøy Laks AS gode. Markedsutsiktene er fortsatt preget av en viss usikkerhet knyttet til kjøpekraft i de viktigste markedene, ettersom man enda ikke har sett ettervirkningene av Covid-19-pandemien. Det forventes allikevel ikke en situasjon som svekker selskapets økonomiske stilling nevneverdig, samtidig som man heller ikke kan forvente på langt nær så høye marginer som vi har sett de siste fire-fem årene.

Forskning og utvikling

Selskapet har hatt noen mindre FoU-prosjekter i 2021, knyttet til optimalisering av drift og bekjempelse av lakselus.




Arnøy Laks AS


Årsresultat og disponeringer

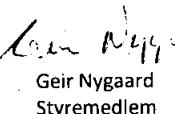
Styret foreslår følgende disponeringer av årsoverskuddet:


	Mor	Konsern
Avsatt til utbytte	24 000 000	24 000 000
Til annen egenkapital	23 572 710	28 693 269
Sum overføring	47 572 710	52 693 269

Lauksletta, den 30. juni 2022


Tor Nygaard
Styreleder


Reidar Berg
Styremedlem


Geir Nygaard
Styremedlem


Håvard Heggstad
Daglig leder



KPMG AS
Sentrumsparken 4
Postboks 1280
9505 Alta

Telephone +47 45 40 40 63
Fax +47 78 44 63 10
Internet www.kpmg.no
Enterprise 935 174 627 MVA

Til generalforsamlingen i Arnøy Laks AS

Uavhengig revisors beretning

Konklusjon

Vi har revidert Arnøy Laks AS' årsregnskap, som består av:

- selskapsregnskapet, som består av balanse per 31. desember 2021, resultatregnskap og kontantstrømpoppstilling for regnskapsåret avsluttet per denne datoen og noter til årsregnskapet, herunder et sammendrag av viktige regnskapsprinsipper, og
- konsernregnskapet, som består av balanse per 31. desember 2021, resultatregnskap og kontantstrømpoppstilling for regnskapsåret avsluttet per denne datoen og noter til årsregnskapet, herunder et sammendrag av viktige regnskapsprinsipper.

Etter vår mening

- oppfyller årsregnskapet gjeldende lovkrav,
- gir selskapsregnskapet et rettviseende bilde av selskapets finansielle stilling per 31. desember 2021 og av dets resultater og kontantstrømmer for regnskapsåret avsluttet per denne datoen i samsvar med regnskapslovens regler og god regnskapsskikk i Norge, og
- gir konsernregnskapet et rettviseende bilde av konsernets finansielle stilling per 31. desember 2021 og av dets resultater og kontantstrømmer for regnskapsåret avsluttet per denne datoen i samsvar med regnskapslovens regler og god regnskapsskikk i Norge.

Grunnlag for konklusjonen

Vi har gjennomført revisjonen i samsvar med de internasjonale revisjonsstandardene International Standards on Auditing (ISA-ene). Våre oppgaver og plikter i henhold til disse standardene er beskrevet nedenfor under *Revisors oppgaver og plikter ved revisjonen av årsregnskapet*. Vi er uavhengige av selskapet og konsernet slik det kreves i lov, forskrift og International Code of Ethics for Professional Accountants (inkludert internasjonale uavhengighetsstandarder) utstedt av the International Ethics Standards Board for Accountants (IESBA-reglene), og vi har overholdt våre øvrige etiske forpliktelser i samsvar med disse kravene. Innhentet revisjonsbevis er etter vår vurdering tilstrekkelig og hensiktsmessig som grunnlag for vår konklusjon.

Øvrig informasjon

Styret og daglig leder (ledelsen) er ansvarlige for informasjonen i årsberetningen. Øvrig informasjon omfatter informasjon i årsrapporten bortsett fra årsregnskapet og den tilhørende revisjonsberetningen. Vår konklusjon om årsregnskapet ovenfor dekker ikke informasjonen i årsberetningen.

I forbindelse med revisjonen av årsregnskapet er det vår oppgave å lese årsberetningen. Formålet er å vurdere hvorvidt det foreligger vesentlig inkonsistens mellom årsberetningen og årsregnskapet og den kunnskap vi har opparbeidet oss under revisjonen av årsregnskapet, eller hvorvidt informasjon i årsberetningen ellers fremstår som vesentlig feil. Vi har plikt til å rapportere dersom årsberetningen fremstår som vesentlig feil. Vi har ingenting å rapportere i så henseende.

Basert på kunnskapen vi har opparbeidet oss i revisjonen, mener vi at årsberetningen

- er konsistent med årsregnskapet og
- inneholder de opplysninger som skal gis i henhold til gjeldende lovkrav.

Offices in:

KPMG AS, a Norwegian limited liability company and member firm of the KPMG network of independent member firms affiliated with KPMG International Cooperative ("KPMG International"), a Swiss entity.

Statsautoriserte revisorer - medlemmer av Den norske Revisorforening

Oslo	Elverum	Mo i Rana	Stord
Alta	Finnsnes	Molde	Straume
Arendal	Hamar	Skien	Tromsø
Bergen	Haugesund	Sandefjord	Trondheim
Bodo	Knaresund	Sandnessjøen	Tynset
Drammen	Kristiansand	Stavanger	Ålesund

Pemneo Dokumentnøkkel: 64AWD-4116D-JMWB0-P56Q3-ZJ45K-OG6G5



Ledelsens ansvar for årsregnskapet

Ledelsen er ansvarlig for å utarbeide årsregnskapet og for at det gir et rettviseende bilde i samsvar med regnskapslovens regler og god regnskapsskikk i Norge. Ledelsen er også ansvarlig for slik intern kontroll som den finner nødvendig for å kunne utarbeide et årsregnskap som ikke inneholder vesentlig feilinformasjon, verken som følge av misligheter eller utilsiktede feil.

Ved utarbeidelsen av årsregnskapet er ledelsen ansvarlig for å ta standpunkt til selskapets og konsernets evne til fortsatt drift og opplyse om forhold av betydning for fortsatt drift. Forutsetningen om fortsatt drift skal legges til grunn for årsregnskapet så lenge det ikke er sannsynlig at virksomheten vil bli avviklet.

Revisors oppgaver og plikter ved revisjonen av årsregnskapet

Vårt mål er å oppnå betryggende sikkerhet for at årsregnskapet som helhet ikke inneholder vesentlig feilinformasjon, verken som følge av misligheter eller utilsiktede feil, og å avgi en revisjonsberetning som inneholder vår konklusjon. Betryggende sikkerhet er en høy grad av sikkerhet, men ingen garanti for at en revisjon utført i samsvar med ISA-ene, alltid vil avdekke vesentlig feilinformasjon som eksisterer. Feilinformasjon kan oppstå som følge av misligheter eller utilsiktede feil. Feilinformasjon blir vurdert som vesentlig dersom den enkeltvis eller samlet med rimelighet kan forventes å påvirke økonomiske beslutninger som brukerne foretar basert på årsregnskapet.

Som del av en revisjon i samsvar med ISA-ene, utøver vi profesjonelt skjønn og utviser profesjonell skepsis gjennom hele revisjonen. I tillegg:

- identifiserer og vurderer vi risikoen for vesentlig feilinformasjon i regnskapet, enten det skyldes misligheter eller utilsiktede feil. Vi utformer og gjennomfører revisjonshandlinger for å håndtere slike risikoer, og innhenter revisjonsbevis som er tilstrekkelig og hensiktsmessig som grunnlag for vår konklusjon. Risikoen for at vesentlig feilinformasjon som følge av misligheter ikke blir avdekket, er høyere enn for feilinformasjon som skyldes utilsiktede feil, siden misligheter kan innebære samarbeid, forfalskning, bevisste utelatelser, uriktige fremstillinger eller overstyring av internkontroll.
- opparbeider vi oss en forståelse av den interne kontroll som er relevant for revisjonen, for å utforme revisjonshandlinger som er hensiktsmessige etter omstendighetene, men ikke for å gi uttrykk for en mening om effektiviteten av selskapets og konsernets interne kontroll.
- evaluerer vi om de anvendte regnskapsprinsippene er hensiktsmessige og om regnskapsestimatene og tilhørende noteopplysninger utarbeidet av ledelsen er rimelige.
- konkluderer vi på hensiktsmessigheten av ledelsens bruk av fortsatt drift-forutsetningen ved avleggelsen av årsregnskapet, basert på innhentede revisjonsbevis, og hvorvidt det foreligger vesentlig usikkerhet knyttet til hendelser eller forhold som kan skape tvil av betydning om selskapets og konsernets evne til fortsatt drift. Dersom vi konkluderer med at det eksisterer vesentlig usikkerhet, kreves det at vi i revisjonsberetningen henleder oppmerksomheten på tilleggsopplysningene i årsregnskapet, eller, dersom slike tilleggsopplysninger ikke er tilstrekkelige, at vi modifiserer vår konklusjon. Våre konklusjoner er basert på revisjonsbevis innhentet inntil datoen for revisjonsberetningen. Etterfølgende hendelser eller forhold kan imidlertid medføre at selskapet og konsernet ikke fortsetter driften.
- evaluerer vi den samlede presentasjonen, strukturen og innholdet i årsregnskapet, inkludert tilleggsopplysningene, og hvorvidt årsregnskapet gir uttrykk for de underliggende transaksjonene og hendelsene på en måte som gir et rettviseende bilde.
- innhenter vi tilstrekkelig og hensiktsmessig revisjonsbevis vedrørende den finansielle informasjonen til enhetene eller forretningsområdene i konsernet for å kunne gi uttrykk for en mening om det konsoliderte regnskapet. Vi er ansvarlige for å lede, følge opp og gjennomføre konsernrevisjonen. Vi alene er ansvarlige for vår revisjonskonklusjon.



Uavhengig revisors beretning - Arnøy Laks AS

Vi kommuniserer med styret blant annet om det planlagte omfanget av revisjonen og til hvilken tid revisjonsarbeidet skal utføres. Vi utveksler også informasjon om forhold av betydning som vi har avdekket i løpet av revisjonen, herunder om eventuelle svakheter av betydning i den interne kontrollen.

Alta, 1. juli 2022
KPMG AS

Sissel Johnsen
Statsautorisert revisor
(elektronisk signert)

Pemso Dokumentnøkkel: 64AWD-416D-JMMB0-P56Q3-ZJ45K-OG6G5



PENNEO

Signaturene i dette dokumentet er juridisk bindende. Dokument signert med "Penneo"™ - sikker digital signatur.
De signerende parter sin identitet er registrert, og er listet nedenfor.

"Med min signatur bekrefter jeg alle datoer og innholdet i dette dokument."

Sissel Johnsen

Statsautorisert revisor

På vegne av: KPMG AS

Serienummer: 9578-5997-4-356433

IP: 80.232.xxx.xxx

2022-07-01 09:59:26 UTC



Penneo Dokumentnøkkel: 644AWD-4116D-J11WB0-P56Q3-ZJ45K-OG6GS

Dokumentet er signert digitalt, med **Penneo.com**. Alle digitale signatur-data i dokumentet er sikret og validert av den datamaskin-utregnede hash-verdien av det opprinnelige dokument. Dokumentet er låst og tids-stemplet med et sertifikat fra en betrodd tredjepart. All kryptografisk bevis er integrert i denne PDF, for fremtidig validering (hvis nødvendig).

Hvordan bekrefter at dette dokumentet er originalen?

Dokumentet er beskyttet av ett Adobe CDS sertifikat. Når du åpner dokumentet i

Adobe Reader, skal du kunne se at dokumentet er sertifisert av **Penneo e-signature service <penneo@penneo.com>**. Dette garanterer at innholdet i dokumentet ikke har blitt endret.

Det er lett å kontrollere de kryptografiske beviser som er lokalisert inne i dokumentet, med Penneo validator - <https://penneo.com/validate>