



ÅRSREGNSKAPET FOR REGNSKAPSÅRET 2017 - GENERELL INFORMASJON

Enheten

Organisasjonsnummer:	914 479 282
Organisasjonsform:	Aksjeselskap
Foretaksnavn:	NAMDAL INVEST AS
Forretningsadresse:	Sivavegen 8 7820 SPILLUM

Regnskapsår

Årsregnskapets periode:	01.01.2017 - 31.12.2017
-------------------------	-------------------------

Konsern

Morselskap i konsern:	Ja
Konsernregnskap lagt ved:	Nei

Regnskapsregler

Regler for små foretak benyttet:	Ja
Benyttet ved utarbeidelsen av årsregnskapet til selskapet:	Regnskapslovens alminnelige regler

Årsregnskapet fastsatt av kompetent organ

Bekreftet av representant for selskapet:	Leif Sunde
Dato for fastsettelse av årsregnskapet:	13.07.2018

Grunnlag for avgivelse

År 2017: Årsregnskapet er elektronisk innlevert
År 2016: Tall er hentet fra elektronisk innlevert årsregnskap fra 2017

Det er ikke krav til at årsregnskapet m.v. som sendes til Regnskapsregisteret er undertegnet. Kontrollen på at dette er utført ligger hos revisor/enhetens øverste organ. Sikkerheten ivaretas ved at innsender har rolle/rettighet for innsending av årsregnskapet via Altinn, og ved at det bekreftes at årsregnskapet er fastsatt av kompetent organ.

Brønnøysundregistrene, 30.10.2020



Resultatregnskap

Beløp i: NOK	Note	2017	2016
RESULTATREGNSKAP			
Inntekter			
Annen driftsinntekt			368 000
Sum inntekter			368 000
Kostnader			
Varekostnad			22 782
Annen driftskostnad		14 640	36 159
Sum kostnader		14 640	58 941
Driftsresultat		-14 640	309 059
Finansinntekter og finanskostnader			
Annen renteinntekt		63	801
Sum finansinntekter		63	801
Nedskrivning av finansielle eiendeler			3 778 513
Rentekostnad til foretak i samme konsern		113 480	107 478
Sum finanskostnader		113 480	3 885 991
Netto finans		-113 417	-3 885 190
Ordinært resultat før skattekostnad		-128 057	-3 576 131
Skattekostnad på ordinært resultat		-29 452	10 556
Ordinært resultat etter skattekostnad		-98 605	-3 586 687
Årsresultat		-98 605	-3 586 687
Overføringer og disponeringer			
Overføring til/fra annen egenkapital		98 605	3 586 687
Sum overføringer og disponeringer		98 605	3 586 687



Balanse

Beløp i: NOK	Note	2017	2016
BALANSE - EIENDELER			
Anleggsmidler			
Immaterielle eiendeler			
Finansielle anleggsmidler			
Investering i datterselskap		8 000 000	8 000 000
Investeringer i tilknyttet selskap		50 000	
Sum finansielle anleggsmidler		8 050 000	8 000 000
Sum anleggsmidler		8 050 000	8 000 000
Omløpsmidler			
Varer			
Fordringer			
Andre fordringer		614 458	471 790
Sum fordringer		614 458	471 790
Bankinnskudd, kontanter og lignende			
Bankinnskudd, kontanter og lignende		5 930	70 506
Sum bankinnskudd, kontanter og lignende		5 930	70 506
Sum omløpsmidler		620 388	542 296
SUM EIENDELER		8 670 388	8 542 296
BALANSE - EGENKAPITAL OG GJELD			
Egenkapital			
Innskutt egenkapital			
Aksjekapital		1 043 160	1 043 160
Overkurs		4 256 840	7 644 174
Annen innskutt egenkapital			353 842
Sum innskutt egenkapital		5 300 000	9 041 176



Balanse

Beløp i: NOK	Note	2017	2016
Opptjent egenkapital			
Annen egenkapital		18 785	-3 722 392
Udekket tap		18 785	18 785
Sum opptjent egenkapital			-3 741 177
Sum egenkapital		5 300 000	5 299 999
Gjeld			
Langsiktig gjeld			
Annen langsiktig gjeld			
Øvrig langsiktig gjeld		3 370 388	3 242 297
Sum annen langsiktig gjeld		3 370 388	3 242 297
Sum langsiktig gjeld		3 370 388	3 242 297
Sum gjeld		3 370 388	3 242 297
SUM EGENKAPITAL OG GJELD		8 670 388	8 542 296



Namdal Invest AS

Årsrapport for 2017

- Årsregnskap
- Resultatregnskap
 - Balanse
 - Noter

Revisjonsberetning



Namdal Invest AS

Resultatregnskap

	Note	2017	2016
Driftsinntekter			
Annen driftsinntekt		0	368 000
Driftskostnader			
Varekostnad		0	22 782
Annen driftskostnad	2	14 640	36 159
Sum driftskostnader		14 640	58 941
Driftsresultat		-14 640	309 059
Finansinntekter og finanskostnader			
Annen finansinntekt		63	801
Nedskrivning av finansielle eiendeler		0	3 778 513
Rentekostnad til foretak i samme konsern		113 480	107 478
Netto finansposter		-113 417	-3 885 190
Ordinært resultat før skattekostnad		-128 057	-3 576 131
Skattekostnad på ordinært resultat	6	-29 452	10 556
Årsresultat		-98 605	-3 586 687
Overføringer og disponeringer			
Overføringer annen egenkapital	7	-98 605	-3 586 687



Namdal Invest AS

Balanse pr. 31. desember

	Note	2017	2016
Anleggsmidler			
<i>Finansielle anleggsmidler</i>			
Investeringer i datterselskap	3	8 000 000	8 000 000
Investeringer i tilknyttet selskap	3	50 000	0
Sum finansielle anleggsmidler		<u>8 050 000</u>	<u>8 000 000</u>
Sum anleggsmidler		<u>8 050 000</u>	<u>8 000 000</u>
Omløpsmidler			
<i>Fordringer</i>			
Andre fordringer	4	614 458	471 790
Sum fordringer		<u>614 458</u>	<u>471 790</u>
Bankinnskudd, kontanter og lignende		<u>5 930</u>	<u>70 506</u>
Sum omløpsmidler		<u>620 388</u>	<u>542 296</u>
Sum eiendeler		<u>8 670 388</u>	<u>8 542 296</u>





Namdal Invest AS

Balanse pr. 31. desember

	Note	2017	2016
Egenkapital			
<i>Innskutt egenkapital</i>			
Aksjekapital	5, 7	1 043 160	1 043 160
Overkurs	7	4 256 840	7 644 174
Annen innskutt egenkapital	7	0	353 842
Sum innskutt egenkapital		<u>5 300 000</u>	<u>9 041 176</u>
<i>Opptjent egenkapital</i>			
Annen egenkapital	7	0	-3 741 177
Sum opptjent egenkapital		<u>0</u>	<u>-3 741 177</u>
Sum egenkapital		<u>5 300 000</u>	<u>5 299 999</u>
Gjeld			
<i>Annen langsiktig gjeld</i>			
Øvrig langsiktig gjeld	4	<u>3 370 388</u>	<u>3 242 297</u>
Sum annen langsiktig gjeld		<u>3 370 388</u>	<u>3 242 297</u>
Sum gjeld		<u>3 370 388</u>	<u>3 242 297</u>
Sum egenkapital og gjeld		<u>8 670 388</u>	<u>8 542 296</u>

31. desember 2017
Namsos, 30. juni 2018


Leif Sunde
styrets leder


Håkon Olufsen Sunde
styremedlem


Torkild Gundersen
styremedlem



Namdal Invest AS

Noter til regnskapet for 2017

Note 1 - Regnskapsprinsipper

Årsregnskapet er satt opp i samsvar med regnskapslovens bestemmelser og god regnskapsskikk for små foretak.

Datterselskap/tilknyttet selskap

Datterselskapet og tilknyttede selskaper vurderes etter kostmetoden i selskapsregnskapet. Investeringen er vurdert til anskaffelseskost for aksjene med mindre nedskrivning har vært nødvendig. Det er foretatt nedskrivning til virkelig verdi når verdifall skyldes årsaker som ikke kan antas å være forbigående og det må anses nødvendig etter god regnskapsskikk. Nedskrivninger er reversert når grunnlaget for nedskrivning ikke lenger er til stede.

Utbytte og andre utdelinger er inntektsført samme år som det er avsatt i datterselskapet. Overstiger utbytte andel av tilbakeholdt resultat etter kjøpet, representerer den overskytende del tilbakebetaling av investert kapital, og utdelingene er fratrukket investeringens verdi i balansen.

Salgsinntekter

Inntektsføring ved salg av varer skjer på leveringstidspunktet. Tjenester inntektsføres i takt med utførelsen. Andelen av salgsinntekter som knytter seg til fremtidige serviceytelser balanseføres som uopptjent inntekt ved salget, og inntektsføres deretter i takt med levering av ytelsene.

Klassifisering og vurdering av balanseposter

Omløpsmidler og kortsiktig gjeld omfatter poster som forfaller til betaling innen ett år etter balansedagen, samt poster som knytter seg til varekretsløpet. Øvrige poster er klassifisert som anleggsmiddel/langsiktig gjeld.

Omløpsmidler vurderes til laveste av anskaffelseskost og virkelig verdi. Kortsiktig gjeld balanseføres til nominelt beløp på etableringstidspunktet.

Anleggsmidler vurderes til anskaffelseskost, men nedskrives til virkelig verdi ved verdifall som ikke forventes å være forbigående. Anleggsmidler med begrenset økonomisk levetid avskrives planmessig. Langsiktig gjeld balanseføres til nominelt beløp på etableringstidspunktet.

Fordringer

Kundefordringer og andre fordringer er oppført i balansen til pålydende etter fradrag for avsetning til forventet tap. Avsetning til tap gjøres på grunnlag av individuelle vurderinger av de enkelte fordringene. I tillegg gjøres det for øvrige kundefordringer en uspesifisert avsetning for å dekke antatt tap.

Skatter

Skattekostnaden i resultatregnskapet omfatter både periodens betalbare skatt og endring i utsatt skatt. Utsatt skatt er beregnet med 23% på grunnlag av de midlertidige forskjeller som eksisterer mellom regnskapsmessige og skattemessige verdier, samt ligningsmessig underskudd til fremføring ved utgangen av regnskapsåret. Skatteøkende og skattereduserende midlertidige forskjeller som reverserer eller kan reversere i samme periode er utlignet og nettoført. Netto utsatt skattefordel balanseføres i den grad det er sannsynlig at denne kan bli nyttiggjort.



Namdal Invest AS

Noter til regnskapet for 2017

Note 2 - Lønnskostnader, antall ansatte, lån til ansatte og godtgjørelse til revisor

Selskapet har ingen ansatte og er ikke pliktig til å ha tjenestepensjonsordning etter lov om obligatorisk tjenestepensjon.

<i>Godtgjørelse til revisor er fordelt på følgende:</i>	2017	2016
Revisjon	8 000	8 000
Andre tjenester	12 500	12 000

Merverdiavgift er inkludert i revisjonshonoraret.

Note 3 - Datterselskap, tilknyttet selskap m v

Selskap	Ervervet	Kontor	Stemme		Resultat 2017	Egenkapital pr. 31.12	Bokført verdi pr. 31.12
			Eier- andel	- andel			
Sunde Transport AS Midt-Norsk	01-12-2014	Namsos	100 %	100 %	-1 481 919	3 170 915	8 000 000
Eiendomsinvest AS	05-12-2017	Mo i Rana	50 %	50 %	4	78 207	50 000
Sum					-1 481 915	3 249 122	8 050 000

Et eventuelt verdifall knyttet til aksjene i Sunde Transport AS forventes å være forbigående. Dette er basert på forventninger om fremtidige kontantstrømmer i Sunde Transport AS, som har iverksatt en rekke tiltak for å forbedre resultatet.

Note 4 - Mellomværende med selskap i samme konsern og tilknyttet selskap

<i>Fordringer</i>	2017	2016
Fordringer mot Fjordvegen 18 AS	614 458	471 790

<i>Gjeld</i>	2017	2016
Gjeld til Sunde Transport AS	3 370 388	3 242 297



Namdal Invest AS

Noter til regnskapet for 2017

Note 5 - Aksjekapital og aksjonærinformasjon

Aksjekapitalen består av:

	Antall	Pålydende	Balansført
Ordinære aksjer	86 930	12 kr	1 043 160

Oversikt over aksjonærene i selskapet pr. 31.12:

	Ordinære aksjer	Eierandel	Stemmeandel
Fjordvegen 18 AS	80 410	92,5 %	92,5 %
PASA Invest AS	6 520	7,5 %	7,5 %
Sum	86 930	100,0 %	100,0 %

Styremedlemmene Leif Sunde og Torkild Gundersen har indirekte eierskap gjennom sine aksjeselskap.

Note 6 - Skatt

Årets skattekostnad fordeler seg på:

	2017	2016
Betalbar skatt	0	10 556
Endring utsatt skatt	-29 452	0
Årets totale skattekostnad	<u>-29 452</u>	<u>10 556</u>

Beregning av årets skattegrunnlag:

	2017	2016
Ordinært resultat før skattekostnad	-128 057	-3 576 131
Nedskrivning på aksjer og andre verdipapir kostnadsført i året	<u>0</u>	<u>3 778 513</u>
Alminnelig inntekt	-128 057	202 382
Anvendt fremførbart underskudd	0	-160 155
Mottatt konsernbidrag	142 668	471 790
Ytet konsernbidrag	<u>-14 611</u>	<u>-514 017</u>
Årets skattegrunnlag	<u>0</u>	<u>0</u>



Namdal Invest AS

Noter til regnskapet for 2017

Note 7 - Egenkapital

	Aksjekapital	Overkurs	Annen innskutt egenkapital	Annen egenkapital	Sum
Egenkapital 01.01.	1 043 160	7 644 174	353 842	-3 741 177	5 299 999
Årsresultat	0	0	0	-98 605	-98 605
Mottatt konsernbidrag	0	0	109 856	0	109 856
Avgitt konsernbidrag	0	0	-11 250	0	-11 250
Andre endringer	0	-3 387 334	-452 448	3 839 782	0
Egenkapital 31.12.	1 043 160	4 256 840	0	0	5 300 000

Det er motatt konsernbidrag fra Fjordvegen 18 AS med kr 109 856 (etter skatt), og avgitt konsernbidrag til Sunde Transport AS med kr 11 250 (etter skatt).



Building a better
working world

Statsautoriserte revisorer
Ernst & Young AS

Moafjæra 8A, NO-7606 Levanger

Foretaksregisteret: NO 976 389 387 MVA

Tlf +47 24 00 24 00

Fax:

www.ey.no

Medlemmer av Den norske revisorforening

UAVHENGIG REVISORS BERETNING

Til generalforsamlingen i Namdal Invest AS

Uttalelse om revisjonen av årsregnskapet

Konklusjon

Vi har revidert årsregnskapet for Namdal Invest AS som består av balanse per 31. desember 2017, resultatregnskap for regnskapsåret avsluttet per denne datoen og en beskrivelse av vesentlige anvendte regnskapsprinsipper og andre noteopplysninger.

Etter vår mening er årsregnskapet avgitt i samsvar med lov og forskrifter og gir et rettviseende bilde av selskapets finansielle stilling per 31. desember 2017 og av dets resultater for regnskapsåret avsluttet per denne datoen i samsvar med regnskapslovens regler og god regnskapsskikk i Norge.

Grunnlag for konklusjonen

Vi har gjennomført revisjonen i samsvar med lov, forskrift og god revisjonsskikk i Norge, herunder de internasjonale revisjonsstandardene (ISA-ene). Våre oppgaver og plikter i henhold til disse standardene er beskrevet i avsnittet *Revisors oppgaver og plikter ved revisjonen av årsregnskapet*. Vi er uavhengige av selskapet i samsvar med de relevante etiske kravene i Norge knyttet til revisjon slik det kreves i lov og forskrift. Vi har også overholdt våre øvrige etiske forpliktelser i samsvar med disse kravene. Etter vår oppfatning er innhentet revisjonsbevis tilstrekkelig og hensiktsmessig som grunnlag for vår konklusjon.

Ledelsens ansvar for årsregnskapet

Styret og daglig leder (ledelsen) er ansvarlig for å utarbeide årsregnskapet i samsvar med lov og forskrifter, herunder for at det gir et rettviseende bilde i samsvar med regnskapslovens regler og god regnskapsskikk i Norge. Ledelsen er også ansvarlig for slik intern kontroll som den finner nødvendig for å kunne utarbeide et årsregnskap som ikke inneholder vesentlig feilinformasjon, verken som følge av misligheter eller feil.

Ved utarbeidelsen av årsregnskapet må ledelsen ta standpunkt til selskapets evne til fortsatt drift og opplyse om forhold av betydning for fortsatt drift. Forutsetningen om fortsatt drift skal legges til grunn for årsregnskapet med mindre ledelsen enten har til hensikt å avvike selskapet eller legge ned virksomheten, eller ikke har noe annet realistisk alternativ.

Revisors oppgaver og plikter ved revisjonen av årsregnskapet

Vårt mål er å oppnå betryggende sikkerhet for at årsregnskapet som helhet ikke inneholder vesentlig feilinformasjon, verken som følge av misligheter eller feil, og å avgi en revisjonsberetning som inneholder vår konklusjon. Betryggende sikkerhet er en høy grad av sikkerhet, men ingen garanti for at en revisjon utført i samsvar med lov, forskrift og god revisjonsskikk i Norge, herunder ISA-ene, alltid vil avdekke vesentlig feilinformasjon. Feilinformasjon kan skyldes misligheter eller feil og er å anse som vesentlig dersom den enkeltvis eller samlet med rimelighet kan forventes å påvirke de økonomiske beslutningene som brukerne foretar på grunnlag av årsregnskapet.

Som del av en revisjon i samsvar med lov, forskrift og god revisjonsskikk i Norge, herunder ISA-ene, utøver vi profesjonelt skjønn og utviser profesjonell skepsis gjennom hele revisjonen. I tillegg:

- ▶ identifiserer og anslår vi risikoen for vesentlig feilinformasjon i årsregnskapet, enten det skyldes misligheter eller feil. Vi utformer og gjennomfører revisjonshandlinger for å håndtere slike risikoer, og innhenter revisjonsbevis som er tilstrekkelig og hensiktsmessig som grunnlag for vår konklusjon. Risikoen for at vesentlig feilinformasjon som følge av misligheter ikke blir avdekket, er høyere enn for feilinformasjon som skyldes feil, siden misligheter kan innebære samarbeid, forfalskning, bevisste utelatelser, uriktige fremstillinger eller overstyring av intern kontroll;
- ▶ opparbeider vi oss en forståelse av den interne kontrollen som er relevant for revisjonen, for å utforme revisjonshandlinger som er hensiktsmessige etter omstendighetene, men ikke for å gi uttrykk for en mening om effektiviteten av selskapets interne kontroll;



Building a better
working world

- » vurderer vi om de anvendte regnskapsprinsippene er hensiktsmessige og om regnskapsestimatene og tilhørende noteopplysninger utarbeidet av ledelsen er rimelige;
- » konkluderer vi på om ledelsens bruk av fortsatt drift-forutsetningen er hensiktsmessig, og, basert på innhentede revisjonsbevis, hvorvidt det foreligger vesentlig usikkerhet knyttet til hendelser eller forhold som kan skape betydelig tvil om selskapets evne til fortsatt drift. Dersom vi konkluderer med at det foreligger vesentlig usikkerhet, kreves det at vi i revisjonsberetningen henleder oppmerksomheten på tilleggsopplysningene i årsregnskapet. Hvis slike tilleggsopplysninger ikke er tilstrekkelige, må vi modifisere vår konklusjon. Våre konklusjoner er basert på revisjonsbevis innhentet frem til datoen for revisjonsberetningen. Etterfølgende hendelser eller forhold kan imidlertid medføre at selskapets evne til fortsatt drift ikke lenger er til stede;
- » vurderer vi den samlede presentasjonen, strukturen og innholdet i årsregnskapet, inkludert tilleggsopplysningene, og hvorvidt årsregnskapet gir uttrykk for de underliggende transaksjonene og hendelsene på en måte som gir et rettvise bilde.


Vi kommuniserer med styret blant annet om det planlagte omfanget av revisjonen, tidspunktet for vårt revisjonsarbeid og eventuelle vesentlige funn i vår revisjon, herunder vesentlige svakheter i den interne kontrollen som vi avdekker gjennom vårt arbeid.

Uttalelse om øvrige lovmessige krav

Konklusjon om registrering og dokumentasjon

Basert på vår revisjon av årsregnskapet som beskrevet ovenfor, og kontrollhandlinger vi har funnet nødvendige i henhold til internasjonal standard for attestasjonsoppdrag (ISAE) 3000 «Attestasjonsoppdrag som ikke er revisjon eller forenklet revisorkontroll av historisk finansiell informasjon», mener vi at ledelsen har oppfylt sin plikt til å sørge for ordentlig og oversiktlig registrering og dokumentasjon av selskapets regnskapsopplysninger i samsvar med lov og god bokføringskikk i Norge.

Levanger, 13. juli 2018
ERNST & YOUNG AS



Rune Aasen
statsautorisert revisor