



ÅRSREGNSKAPET FOR REGNSKAPSÅRET 2018 - GENERELL INFORMASJON

Enheten

Organisasjonsnummer: 998 088 100
Organisasjonsform: Aksjeselskap
Foretaksnavn: ROMERIKE GRUNNBORING AS
Forretningsadresse: Bølerveien 11
2016 FROGNER

Regnskapsår

Årsregnskapets periode: 01.01.2018 - 31.12.2018

Konsern

Morselskap i konsern: Nei

Regnskapsregler

Regler for små foretak benyttet: Ja
Benyttet ved utarbeidelsen av årsregnskapet til selskapet: Regnskapslovens alminnelige regler

Årsregnskapet fastsatt av kompetent organ

Bekreftet av representant for selskapet: Christian Rustberggard
Dato for fastsettelse av årsregnskapet: 18.06.2019

Grunnlag for avgivelse

År 2018: Årsregnskapet er elektronisk innlevert
År 2017: Tall er hentet fra elektronisk innlevert årsregnskap fra 2018

Det er ikke krav til at årsregnskapet m.v. som sendes til Regnskapsregisteret er undertegnet. Kontrollen på at dette er utført ligger hos revisor/enhetens øverste organ. Sikkerheten ivaretas ved at innsender har rolle/rettighet for innsending av årsregnskapet via Altinn, og ved at det bekreftes at årsregnskapet er fastsatt av kompetent organ.

Brønnøysundregistrene, 06.09.2020



Resultatregnskap

Beløp i: NOK	Note	2018	2017
RESULTATREGNSKAP			
Inntekter			
Salgsinntekt		25 398 089	24 402 751
Annen driftsinntekt		1 516 661	
Sum inntekter		26 914 750	24 402 751
Kostnader			
Varekostnad		2 278 918	3 360 393
Lønnskostnad	1	8 298 491	5 963 925
Avskrivning på varige driftsmidler og immaterielle eiendeler	2	608 974	361 982
Annen driftskostnad	1	11 175 635	11 969 578
Sum kostnader		22 362 018	21 655 878
Driftsresultat		4 552 732	2 746 873
Finansinntekter og finanskostnader			
Annen renteinntekt		12 560	1 703
Annen finansinntekt		201	1 689
Sum finansinntekter		12 761	3 392
Annen rentekostnad		64 577	15 130
Annen finanskostnad		192 479	-282
Sum finanskostnader		257 056	14 848
Netto finans		-244 294	-11 456
Ordinært resultat før skattekostnad		4 308 438	2 735 417
Skattekostnad på ordinært resultat	3	960 061	698 643
Ordinært resultat etter skattekostnad		3 348 377	2 036 774
Årsresultat		3 348 377	2 036 774
Årsresultat etter minoritetsinteresser		3 348 377	2 036 774
Totalresultat		3 348 377	2 036 774



Resultatregnskap

Beløp i: NOK	Note	2018	2017
Overføringer og disponeringer			
Utbytte	7	1 800 000	1 800 000
Overføringer til/fra annen egenkapital	7	1 548 377	236 774
Sum overføringer og disponeringer		3 348 377	2 036 774



Balanse

Beløp i: NOK	Note	2018	2017
BALANSE - EIENDELER			
Anleggsmidler			
Immaterielle eiendeler			
Varige driftsmidler			
Maskiner og anlegg	2	3 349 504	
Driftsløsøre, inventar, verktøy, kontormaskiner og lignende	2	1 366 701	928 863
Sum varige driftsmidler		4 716 205	928 863
Finansielle anleggsmidler			
Andre fordringer		101 255	164 712
Sum finansielle anleggsmidler		101 255	164 712
Sum anleggsmidler		4 817 460	1 093 575
Omløpsmidler			
Varer			
Fordringer			
Kundefordringer	4	2 487 752	2 868 033
Andre fordringer		967 618	1 756 912
Sum fordringer		3 455 370	4 624 945
Bankinnskudd, kontanter og lignende			
Bankinnskudd, kontanter og lignende	5	3 284 224	1 754 626
Sum bankinnskudd, kontanter og lignende		3 284 224	1 754 626
Sum omløpsmidler		6 739 595	6 379 572
SUM EIENDELER		11 557 055	7 473 147

BALANSE - EGENKAPITAL OG GJELD

Egenkapital

Innskutt egenkapital



Balanse

Beløp i: NOK	Note	2018	2017
Selskapskapital	6	30 000	30 000
Sum innskutt egenkapital		30 000	30 000
Opptjent egenkapital			
Annen egenkapital	7	2 604 920	1 056 544
Sum opptjent egenkapital		2 604 920	1 056 544
Sum egenkapital		2 634 920	1 086 544
Gjeld			
Langsiktig gjeld			
Utsatt skatt	3	329 616	
Sum avsetninger for forpliktelser		329 616	
Annen langsiktig gjeld			
Gjeld til kredittinstitusjoner		2 362 566	
Sum annen langsiktig gjeld		2 362 566	
Sum langsiktig gjeld		2 692 182	0
Kortsiktig gjeld			
Leverandørgjeld		995 672	1 303 193
Betalbar skatt	3	630 445	706 609
Skyldige offentlige avgifter		1 346 244	882 849
Utbytte	7	1 800 000	1 800 000
Annen kortsiktig gjeld		1 457 592	1 693 952
Sum kortsiktig gjeld		6 229 953	6 386 604
Sum gjeld		8 922 135	6 386 604
SUM EGENKAPITAL OG GJELD		11 557 055	7 473 147



Årsregnskap 2018
Romerike Grunnboring AS

Resultatregnskap
Balanse
Noter til regnskapet
Revisjonsinnberetning

Org.nr.: 998 088 100



Resultatregnskap			
Romerike Grunnboring AS			
Driftsinntekter og driftskostnader	Note	2018	2017
Salgsinntekt		25 398 089	24 402 751
Annen driftsinntekt		1 516 661	0
Sum driftsinntekter		26 914 750	24 402 751
Varekostnad		2 278 918	3 360 393
Lønnskostnad	1	8 298 491	5 963 925
Avskrivning av driftsmidler og immaterielle eiendeler	2	608 974	361 982
Annen driftskostnad	1	11 175 635	11 969 578
Sum driftskostnader		22 362 018	21 655 878
Driftsresultat		4 552 732	2 746 873
Finansinntekter og finanskostnader			
Annen renteinntekt		12 560	1 703
Annen finansinntekt		201	1 689
Annen rentekostnad		64 577	15 130
Annen finanskostnad		192 479	-282
Resultat av finansposter		-244 294	-11 456
Ordinært resultat før skattekostnad		4 308 438	2 735 417
Skattekostnad på ordinært resultat	3	960 061	698 643
Ordinært resultat		3 348 377	2 036 774
Ekstraordinære inntekter og kostnader			
Årsresultat		3 348 377	2 036 774
Overføringer			
Avsatt til utbytte	7	1 800 000	1 800 000
Avsatt til annen egenkapital	7	1 548 377	236 774
Sum overføringer		3 348 377	2 036 774

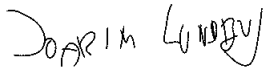




Balanse			
Romerike Grunnboring AS			
Eiendeler	Note	2018	2017
Anleggsmidler			
Immaterielle eiendeler			
Varige driftsmidler			
Maskiner og anlegg	2	3 349 504	0
Driftsløsøre, inventar o.a. utstyr	2	1 366 701	928 863
Sum varige driftsmidler		4 716 205	928 863
Finansielle anleggsmidler			
Andre langsiktige fordringer		101 255	164 712
Sum finansielle anleggsmidler		101 255	164 712
Sum anleggsmidler		4 817 460	1 093 575
Omløpsmidler			
Fordringer			
Kundefordringer	4	2 487 752	2 868 033
Andre kortsiktige fordringer		967 618	1 756 912
Sum fordringer		3 455 370	4 624 945
Investeringer			
Bankinnskudd, kontanter o.l.	5	3 284 224	1 754 626
Sum omløpsmidler		6 739 595	6 379 572
Sum eiendeler		11 557 055	7 473 147



Balanse			
Romerike Grunnboring AS			
Egenkapital og gjeld	Note	2018	2017
Egenkapital			
Innskutt egenkapital			
Aksjekapital	6	30 000	30 000
Sum innskutt egenkapital		30 000	30 000
Opptjent egenkapital			
Annen egenkapital	7	2 604 920	1 056 543
Sum opptjent egenkapital		2 604 920	1 056 544
Sum egenkapital		2 634 920	1 086 544
Gjeld			
Avsetning for forpliktelser			
Utsatt skatt	3	329 616	0
Sum avsetning for forpliktelser		329 616	0
Annen langsiktig gjeld			
Gjeld til kredittinstitusjoner		2 362 566	0
Sum annen langsiktig gjeld		2 362 566	0
Kortsiktig gjeld			
Leverandørgjeld		995 672	1 303 193
Betalbar skatt	3	630 445	706 609
Skyldig offentlige avgifter		1 346 244	882 849
Utbytte	7	1 800 000	1 800 000
Annen kortsiktig gjeld		1 457 592	1 693 952
Sum kortsiktig gjeld		6 229 953	6 386 604
Sum gjeld		8 922 135	6 386 604
Sum egenkapital og gjeld		11 557 055	7 473 147

27.06.2019
Styret i Romerike Grunnboring AS

 Joakim Lundby styreleder	 Christian Rustberggard styremedlem	 Pål Døhlen styremedlem
--	--	---

Romerike Grunnboring AS Side 4



REGNSKAPSPRINSIPPER

Årsregnskapet er satt opp i samsvar med regnskapsloven og NRS 8 - God regnskapsskikk for små foretak.

Driftsinntekter

Inntektsføring ved salg av varer skjer på leveringstidspunktet. Tjenester inntektsføres etter hvert som de leveres.

Skatt

Skattekostnaden i resultatregnskapet omfatter både periodens betalbare skatt og endring i utsatt skatt. Utsatt skatt er beregnet med 22 % på grunnlag av de midlertidige forskjeller som eksisterer mellom regnskapsmessige og skattemessige verdier, samt ligningsmessig underskudd til fremføring ved utgangen av regnskapsåret. Skatteøkende og skattereduserende midlertidige forskjeller som reverserer eller kan reverseres i samme periode er utlignet og nettoført.

Klassifisering og vurdering av anleggsmidler

Anleggsmidler omfatter eiendeler bestemt til varig eie og bruk. Anleggsmidler er vurdert til anskaffelseskost. Varige driftsmidler balanseføres og avskrives over driftsmidlets økonomiske levetid. Avskrivningsperioden for fast eiendom anskaffet etter 2009 er dekomponert i en del som gjelder råbygget og en del som gjelder faste tekniske installasjoner. Varige driftsmidler nedskrives til gjenvinnbart beløp ved verdifall som forventes ikke å være forbigående. Gjenvinnbart beløp er det høyeste av netto salgsverdi og verdi i bruk. Verdi i bruk er nåverdi av fremtidige kontantstrømmer knyttet til eiendelen. Nedskrivningen reverseres når grunnlaget for nedskrivningen ikke lenger er til stede.

Klassifisering og vurdering av omløpsmidler

Omløpsmidler og kortsiktig gjeld omfatter normalt poster som forfaller til betaling innen ett år etter balansedagen, samt poster som knytter seg til varekretsløpet. Omløpsmidler vurderes til laveste verdi av anskaffelseskost og virkelig verdi.

Fordringer

Kundefordringer og andre fordringer oppføres til pålydende etter fradrag for avsetning til forventet tap. Avsetning til tap gjøres på grunnlag av en individuell vurdering av de enkelte fordringene.



NOTE 1 LØNSKOSTNADER OG YTELSER, GODTGJØRELSE TIL DAGLIG LEDER, STYRET OG REVISOR

Lønnskostnader	2018	2017
Lønninger	7 095 383	4 946 143
Arbeidsgiveravgift	1 037 475	728 007
Andre ytelser	165 633	289 775
Sum	8 298 491	5 963 925

Selskapet har i 2018 sysselsatte 10 årsverk.

Pensjonsforpliktelser

Selskapet er pliktig til å ha tjenestepensjonsordning etter lov om obligatorisk tjenestepensjon. Selskapets pensjonsordning tilfredsstiller kravene i denne lov.

Ytelser til ledende personer	Daglig leder	Styret
Lønn	827 232	2 687 866
Pensjonskostnader	3 064	9 171
Annen godtgjørelse	29 196	88 171
Sum	859 492	2 785 208

Revisor

Kostnadsført revisjonshonorar for 2018 utgjør kr 47 400. I tillegg kommer honorar for andre tjenester med kr 0.

NOTE 2 ANLEGGSMIDLER

	Maskiner og anlegg	Driftsløsøre, inventar ol.	Sum
Anskaffelseskost pr. 01.01.18		2 003 392	2 003 392
Tilgang kjøpte anleggsmidler	3 497 200	1 207 487	4 704 687
Avgang i året	66 000	276 701	342 701
Anskaffelseskost 31.12.18	3 431 200	2 934 179	6 365 379
Akkumulerte avskrivninger 31.12.18	81 696	1 376 585	1 458 281
Akkumulerte nedskrivninger 31.12.18		190 893	190 893
Av- og nedskrivninger pr. 31.12.18	81 696	1 567 478	1 649 174
Bokført verdi 31.12.18	3 349 504	1 366 701	4 716 205
Årets ordinære avskrivninger	81 696	527 277	608 973
Årets nedskrivninger		190 893	190 893



NOTE 3 SKATT

<u>Årets skattekostnad</u>	<u>2018</u>	<u>2017</u>
Resultatført skatt på ordinært resultat:		
Betalbar skatt	630 445	706 609
Endring i utsatt skatt	329 616	-7 966
Skattekostnad ordinært resultat	960 061	698 643
Skattepliktig inntekt:		
Ordinært resultat før skatt	4 308 438	2 735 417
Permanente forskjeller	1 415	0
Endring i midlertidige forskjeller	-1 568 787	0
Skattepliktig inntekt	2 741 066	2 735 417
Betalbar skatt i balansen:		
Betalbar skatt på årets resultat	630 445	706 609
Sum betalbar skatt i balansen	630 445	706 609

Skatteeffekten av midlertidige forskjeller som har gitt opphav til utsatt skatt og utsatte skattefordeler, spesifisert på typer av midlertidige forskjeller:

	<u>2018</u>	<u>2017</u>	<u>Endring</u>
Varige driftsmidler	1 498 254	-70 533	-1 568 787
Sum	1 498 254	-70 533	-1 568 787
Utsatt skatt / skattefordel (22 % / 23 %)	329 616	-16 223	-345 838

I henhold til God regnskapsskikk for små foretak balanseføres ikke utsatt skattefordel.

NOTE 4 KUNDEFORDRINGER

	<u>2018</u>	<u>2017</u>
Kundefordringer til pålydende	2 487 752	2 868 033
Balanseført verdi av kundefordringer 31.12	2 487 752	2 868 033
Realiserte tap	0	230 474
Sum resultatførte tap på krav	0	230 474

NOTE 5 BANKINNSKUDD

Innestående midler på skattetrekkkonto (bundne midler) er på kr. 504 312.
Skyldig skattetrekk kr 496 669.



NOTE 6 AKSJONÆRER

Aksjekapitalen i Romerike Grunnboring AS pr. 31.12 består av:

	Antall	Pålydende	Bokført
Ordinære aksjer	30	1 000,00	30 000
Sum	30		30 000

Eierstruktur

De største aksjonærene i % pr. 31.12 var:

	Ordinære	Eierandel	Stemmeandel
Joakim Lundby	10	33,3	33,3
Pål Døhlen	10	33,3	33,3
Trekanten Eiendom AS	10	33,3	33,3
Totalt antall aksjer	30	100,0	100,0

Aksjer og opsjoner eiet av medlemmer i styret og daglig leder:

Navn	Verv	Ordinære
Joakim Lundby	styreleder	10
Pål Døhlen	styremedlem	10
Christian Rustberggard	styremedlem	10

NOTE 7 EGENKAPITAL

	Aksjekapital	Annen egenkapital	Sum egenkapital
Pr. 31.12.2017	30 000	1 056 543	1 086 543
Pr 01.01.2018	30 000	1 056 543	1 086 543
Årets resultat		3 348 377	3 348 377
Utbytte		-1 800 000	-1 800 000
Pr 31.12.2018	30 000	2 604 920	2 634 920



Til generalforsamlingen i Romerike Grunnboring AS

Uavhengig revisors beretning

Uttalelse om revisjonen av årsregnskapet

Konklusjon

Vi har revidert Romerike Grunnboring AS' årsregnskap som viser et overskudd på kr 3 348 377. Årsregnskapet består av balanse per 31. desember 2018, resultatregnskap for regnskapsåret avsluttet per denne datoen og noter til årsregnskapet, herunder et sammendrag av viktige regnskapsprinsipper.

Etter vår mening er det medfølgende årsregnskapet avgitt i samsvar med lov og forskrifter og gir et rettviseende bilde av selskapets finansielle stilling per 31. desember 2018, og av dets resultater for regnskapsåret avsluttet per denne datoen i samsvar med regnskapslovens regler og god regnskapsskikk i Norge.

Grunnlag for konklusjonen

Vi har gjennomført revisjonen i samsvar med lov, forskrift og god revisjonsskikk i Norge, herunder de internasjonale revisjonsstandardene International Standards on Auditing (ISA-ene). Våre oppgaver og plikter i henhold til disse standardene er beskrevet i Revisors oppgaver og plikter ved revisjon av årsregnskapet. Vi er uavhengige av selskapet slik det kreves i lov og forskrift, og har overholdt våre øvrige etiske forpliktelser i samsvar med disse kravene. Etter vår oppfatning er innhentet revisjonsbevis tilstrekkelig og hensiktsmessig som grunnlag for vår konklusjon.

Styrets og daglig leders ansvar for årsregnskapet

Styret og daglig leder (ledelsen) er ansvarlig for å utarbeide årsregnskapet i samsvar med lov og forskrifter, herunder for at det gir et rettviseende bilde i samsvar med regnskapslovens regler og god regnskapsskikk i Norge. Ledelsen er også ansvarlig for slik internkontroll som den finner nødvendig for å kunne utarbeide et årsregnskap som ikke inneholder vesentlig feilinformasjon, verken som følge av misligheter eller utilsiktede feil.

Ved utarbeidelsen av årsregnskapet må ledelsen ta standpunkt til selskapets evne til fortsatt drift og opplyse om forhold av betydning for fortsatt drift. Forutsetningen om fortsatt drift skal legges til grunn for årsregnskapet så lenge det ikke er sannsynlig at virksomheten vil bli avviklet.

Revisors oppgaver og plikter ved revisjonen av årsregnskapet

Vårt mål med revisjonen er å oppnå betryggende sikkerhet for at årsregnskapet som helhet ikke inneholder vesentlig feilinformasjon, verken som følge av misligheter eller utilsiktede feil, og å avgi en revisjonsberetning som inneholder vår konklusjon. Betryggende sikkerhet er en høy grad av sikkerhet, men ingen garanti for at en revisjon utført i samsvar med lov, forskrift og god revisjonsskikk i Norge, herunder ISA-ene, alltid vil avdekke vesentlig feilinformasjon som eksisterer. Feilinformasjon kan oppstå som følge av misligheter eller utilsiktede feil. Feilinformasjon blir vurdert som vesentlig dersom den enkeltvis eller samlet med rimelighet kan forventes å påvirke økonomiske beslutninger som brukerne foretar basert på årsregnskapet.

SLM Revisjon AS – MEDLEMMER AV DEN NORSKE REVISORFORENING OG PRIME GLOBAL – REVISORNUMMER 972 412 112

Postadresse: Postboks 273, 2001 Lillestrøm
Besøksadresse: Skedsmogt. 3A, Lillestrøm

Telefon: 63 89 77 00

E-post: firmapost@slm-revisjon.no
Nettside: www.slm-revisjon.no





For videre beskrivelse av revisors oppgaver og plikter vises det til:
<https://revisorforeningen.no/revisjonsberetninger>

Uttalelse om andre lovmessige krav

Konklusjon om registrering og dokumentasjon

Basert på vår revisjon av årsregnskapet som beskrevet ovenfor, og kontrollhandlinger vi har funnet nødvendig i henhold til internasjonal standard for attestasjonsoppdrag (ISAE) 3000 «Attestasjonsoppdrag som ikke er revisjon eller forenklet revisorkontroll av historisk finansiell informasjon», mener vi at ledelsen har oppfylt sin plikt til å sørge for ordentlig og oversiktlig registrering og dokumentasjon av selskapets regnskapsopplysninger i samsvar med lov og god bokføringsskikk i Norge.

Lillestrøm, 27. juni 2019

SLM Revisjon AS

Jan Ove Hofseth
Statsautorisert revisor

SLM Revisjon AS – MEDLEMMER AV DEN NORSKE REVISORFORENING OG PRIME GLOBAL – REVISORNUMMER 972 412 112

Postadresse: Postboks 273, 2001 Lillestrøm
Besøksadresse: Skedsmogt. 3A, Lillestrøm

Telefon: 63 89 77 00

E-post: firmapost@slm-revisjon.no
Nettside: www.slm-revisjon.no

